




zdravotnická
statistika
zdravotnická
statistika




Lázeňská péče 2018



health
statistics
health
statistics



ÚZIS ČR
2019



Ústav zdravotnických informací a statistiky ČR
128 01 Praha 2, Palackého nám. 4, P.O.BOX 60
www.uzis.cz

© ÚZIS ČR, 2019
ISSN 1210-8596
ISBN 978-80-7472-181-6

Lázeňská péče 2018

ZDRAVOTNICKÁ STATISTIKA
Vydává Ústav zdravotnických informací a statistiky ČR
Praha 2, Palackého nám. 4
www.uzis.cz



Lázeňská péče

K dispozici jsou publikace s daty od roku 1962.

Zdrojem informací je výkaz o lázeňské léčebně rehabilitační péči, vyplňovaný lázeňskými zařízeními. Data jsou vztažena na dospělé, dorost a děti. Jsou členěna na tuzemce a cizince a podle způsobu úhrady. Publikace obsahuje počty přijatých pacientů a ošetřovacích dnů podle výše uvedených skupin a skupin diagnóz.

Balneological care

Publications are available with data from 1962.

The source of information are forms on balneological patient care returned by balneal establishments. Data are related to adults, juveniles and children. They are separated for natives and foreigners and classified by type of financing. The publication contains the numbers of admitted patients and days of treatment by above groups and by diagnosis groups.

© ÚZIS ČR, 2019

© Translation ÚZIS ČR

ISSN: 1210-8596, (0862-5735)

ISBN: 978-80-7472-181-6

Obsah

	strana
Úvod	5
Lázeňská péče 2018	6
Grafická část	
Vývoj počtu dospělých pacientů v lázeňských zařízeních (bez cizinců)	8
Vývoj počtu dětských pacientů a dorostu v lázeňských zařízeních (bez cizinců)	8
Vývoj počtu pacientů (celkem dospělí, dorost, děti)	9
Vývoj počtu pacientů - cizinci celkem	9
Lázeňská péče pro dospělé podle indikačních skupin na náklad zdravotního pojištění v roce 2018	10
Lázeňská péče pro dorost podle indikačních skupin na náklad zdravotního pojištění v roce 2018	10
Lázeňská péče pro děti podle indikačních skupin na náklad zdravotního pojištění v roce 2018	11
Lůžková kapacita lázeňských zařízení v roce 2018	11
Tabulková část	
Lázeňská péče v České republice	
1. Přehled personálního vybavení a lůžkové kapacity lázeňských zařízení v krajích	12
2. Počet přijatých pacientů v lázeňských zařízeních	13
3. Lázeňská péče pro dospělé, dorost a děti	14
4. Lázeňská péče - počet přijatých pacientů na náklad zdravotního pojištění podle indikačních skupin	
4.1 dospělí	15
4.2 dorost	16
4.3 děti	17
5. Lázeňská péče pro dospělé - počet přijatých pacientů, ošetrovacích dnů a průměrná ošetrovací doba podle indikačních skupin	
5.1 pacienti na náklad zdravotního pojištění	18
5.2 pacienti plně na vlastní náklady (tuzemci a cizinci)	19
6. Lázeňská péče pro dorost - počet přijatých pacientů, ošetrovacích dnů a průměrná ošetrovací doba podle indikačních skupin	
6.1 pacienti na náklad zdravotního pojištění	20
6.2 pacienti plně na vlastní náklady (tuzemci a cizinci)	21

7. Lázeňská péče pro děti - počet přijatých pacientů, ošetrovacích dnů, průměrná ošetrovací doba podle indikačních skupin	
7.1 pacienti na náklad zdravotního pojištění	22
7.2 pacienti plně na vlastní náklady (tuzemci a cizinci)	23
8. Lázeňská péče - léčebné výkony.....	24
9. Doprovod hrazený ZP	24
10. Ambulantně doléčené osoby	24
11.1 Počty pacientů v lázních v letech 2014–2018.....	25
11.2 Počty ošetrovacích dnů v lázních v letech 2014–2018	26
Seznam termínů užitých v publikaci a anglických ekvivalentů	27

Úvod

Publikace „Lázeňská léčebně rehabilitační péče“ patří do řady Zdravotnická statistika, kterou vydává Ústav zdravotnických informací a statistiky České republiky od roku 1962.

Zdrojem dat pro publikaci jsou údaje obsažené v Ročním výkazu L (MZ) 2-01 o činnosti poskytovatele lázeňské léčebně rehabilitační péče (s přílohou), který je součástí Programu statistických zjišťování Ministerstva zdravotnictví. Jeho obsah byl sestaven na základě požadavku a potřeb Českého inspektorátu lázní a zřidel Ministerstva zdravotnictví. Výkaz vyplňují všichni poskytovatelé lázeňské léčebně rehabilitační péče (dále jen lázeňské péče) bez ohledu na jejich zřizovatele. Prováděním statistických zjišťování a jejich zpracováním byl pověřen Ústav zdravotnických informací a statistiky České republiky.

Sleduje se poskytování lázeňské péče podle indikačních skupin a podíl lázeňské péče hrazené ze zdravotního pojištění plně, zčásti i zdravotními pojišťovnami nehrazené péče včetně léčení cizinců, zvláště za dospělé pacienty, děti a dorost. Dále jsou sbírány údaje o počtu lůžek pro léčebné účely, údaje o počtu léčebně rehabilitačních výkonů a informace o počtu ambulantně léčených osob.

Lázeňskou péči, poskytovanou jako nezbytnou součást léčebného procesu, doporučuje ošetřující lékař, potvrzuje revizní lékař a hradí příslušná zdravotní pojišťovna pacienta. Návrh na léčení v lázních podává na předtištěném formuláři zdravotní pojišťovny registrující praktický lékař nebo ošetřující lékař. Pojištěnci zdravotních pojišťoven mohou využívat buď komplexní lázeňskou péči (plně hrazenou zdravotní pojišťovnou) nebo příspěvkovou lázeňskou péči (zdravotní pojišťovna hradí pouze léčení). Dětem a dorostu je zásadně poskytována komplexní lázeňská péče s výjimkou případů, kdy o léčbu formou příspěvkové péče požádají rodiče pacienta. Vedle toho je možné využít lázeňskou péči jako samoplátce. V tomto případě si klient všechny náklady spojené s pobytem a léčbou hradí sám, nemusí mít lékařské doporučení a doba pobytu není nijak limitována.

Se zavedením systému zdravotního pojištění v roce 1993 se změnil plátcem hrazené lázeňské péče z České správy sociálního pojištění na zdravotní pojišťovny. Od roku 2000 jsou data ve všech tabulkách a grafech uváděna za všechny rezorty a od roku 2003 vyplňují výkaz L (MZ) 2-01 o činnosti lázní i lázeňské hotely, které poskytují lázeňskou léčbu.

Počty zdravotnických pracovníků v kapitole 1 byly zpracovány z Ročního výkazu E (MZ) 4-01 o zaměstnavatelích, evidenčním počtu zaměstnanců, smluvních pracovnících a odměňování. Pro zařízení, která neodevzdala zmíněný výkaz byl použit dopočet, tzn. byly dosazeny údaje předchozího roku.

Lázeňská léčebně rehabilitační péče 2018

Za rok 2018 vyplnilo a předalo ke zpracování příslušný statistický výkaz celkem 86 subjektů z 93 registrovaných poskytovatelů lázeňské léčebně rehabilitační péče (tj. odevzdanost = 92,5 %). Údaje v této publikaci vycházejí ze zpracování odevzdaných výkazů.

Do českých a moravských lázní přijelo během roku 2018 za účelem lázeňské léčebné rehabilitační péče úhrnem 370 573 klientů. Na náklady veřejného zdravotního pojištění (KLP + PLP celkem) bylo léčeno téměř 30 % (109 171) osob. Cizinci tvořili 43,8 % a tuzemští samoplátci 26,8 % celkového počtu léčených klientů v lázních. Dalších 6 056 osob pobývalo v lázních jako doprovod hrazený zdravotní pojišťovnou.

Komplexní lázeňskou péči (KLP) využilo v roce 2018 celkem 101 509 pacientů. Dospělí pacienti tvořili 89,5 % všech pacientů v rámci KLP. Celkem u 54,2 % pacientů KLP hradila náklady spojené s pobytem a léčbou Všeobecná zdravotní pojišťovna (VZP) a zbývajícím pacientům ostatní pojišťovny.

Příspěvková lázeňská péče (PLP) byla poskytnuta celkem 7 662 pacientům, vždy se jednalo o dospělé osoby. VZP hradila léčebné výlohy 54,6 % klientům PLP a zbývajícím pacientům tyto výlohy hradily ostatní pojišťovny.

Pobyt a léčení *na vlastní náklady* si ve sledovaném období zvolilo 99 265 tuzemských občanů, až na 294 pacientů ve věku dětském a dorostovém šlo o dospělé osoby. V roce 2018 absolvovalo lázeňskou léčbu v našich lázních 162 137 *cizinců*, z toho bylo 2 127 dětí a dorostu.

Další variantou lázeňské léčby je možnost objednat si *léčení ambulantní*. Během roku 2018 takovou léčbu podstoupilo 52 511 osob, z toho bylo 639 pacientů v kategoriích dětí a dorostu.

Pacienti strávili v lázních celkem 5 179 526 ošetřovacích dnů, tedy v průměru 14,0 dnů na osobu. V rámci veřejného zdravotního pojištění bylo pacientům poskytnuto 2 727 761 ošetřovacích dnů, což je 52,7 % veškerých ošetřovacích dnů. Průměrná délka pobytu pacienta v rámci KLP byla 25,4 dnů, průměrná délka pobytu pacienta v rámci PLP byla 20,2 dnů. Tuzemští samoplátci v lázních strávili 634 983 ošetřovacích dnů (12,3 % z ošetřovacích dnů všech klientů). Průměrná délka lázeňského pobytu tuzemského samoplátce byla 6,4 dnů. Pacientům z ciziny bylo poskytnuto 1 816 782 ošetřovacích dnů, tedy 35,1 % všech ošetřovacích dnů, a průměrný léčebný pobyt cizince trval 11,2 dnů.

Do lázeňské péče *pro dospělé* bylo přijato celkem 357 451 pacientů. Nejvíce klientů tvořili cizinci (44,8 %), tuzemští samoplátci tvořili 27,7 %, komplexní lázeňskou péči využilo 25,4 % dospělých pacientů a 2,1 % pacientům byla

poskytnuta příspěvková lázeňská péče. Z hlediska četnosti indikací se u léčby hrazené zdravotními pojišťovnami (KLP i PLP), stejně jako v minulých letech, nejčastěji vyskytovaly nemoci pohybového ústrojí - 57,2 % celkového počtu dospělých. Následovaly nemoci nervové (17,1 %) a nemoci oběhového ústrojí (7,0 %).

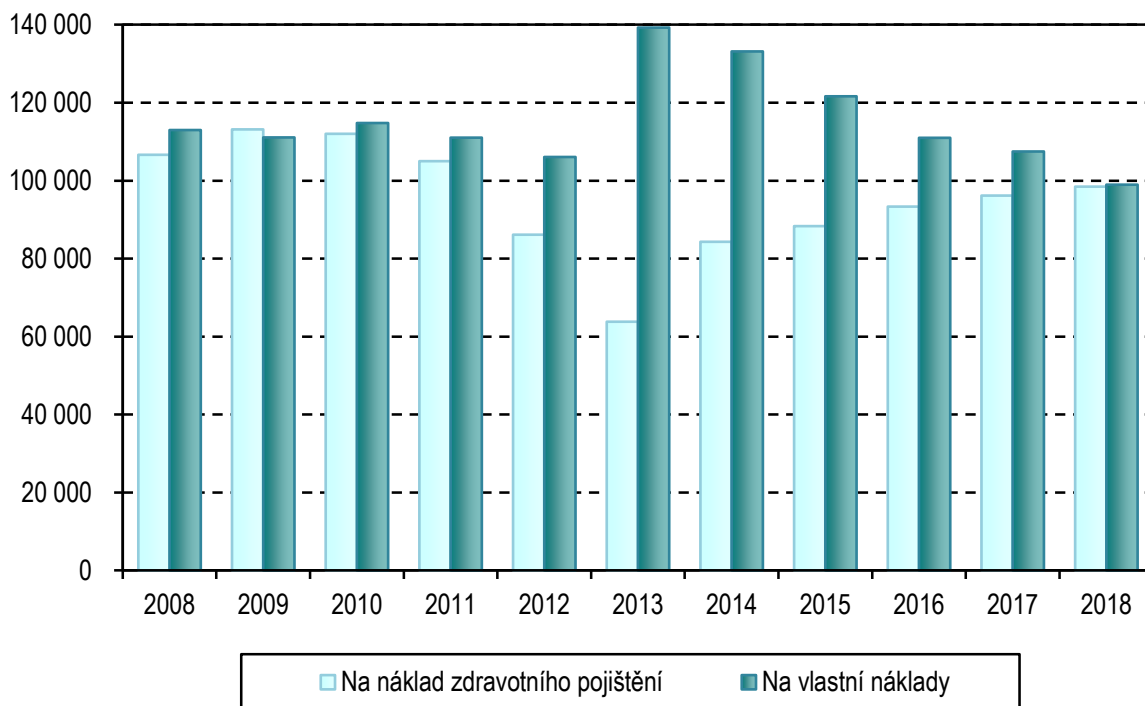
Lázeňská péče *pro dospělé* byla v roce 2018 poskytnuta celkem 2 135 pacientům, z toho 11 tuzemským samoplátcům a 653 cizincům. Nejčastější indikací u dorostových pacientů byly nemoci nervové (27,5 %), nemoci pohybového ústrojí (21,1 %) a nemoci z poruch výměny látkové a žláz s vnitřní sekrecí a obezita (18,7 %).

Do lázeňské péče *pro děti* bylo v roce 2018 přijato celkem 10 987 dětských pacientů, z toho 9 230 dětí absolvovalo pobyt v lázních na náklad zdravotního pojištění (84,0 %). Děti „cizinců“ bylo 1 474 a tuzemských samoplátců 283. Nejčastější indikací u dětských pacientů byly nemoci dýchacího ústrojí (49,4 %), nemoci nervové (19,4 %) a nemoci z poruch výměny látkové a žláz s vnitřní sekrecí a obezita (10,3 %).

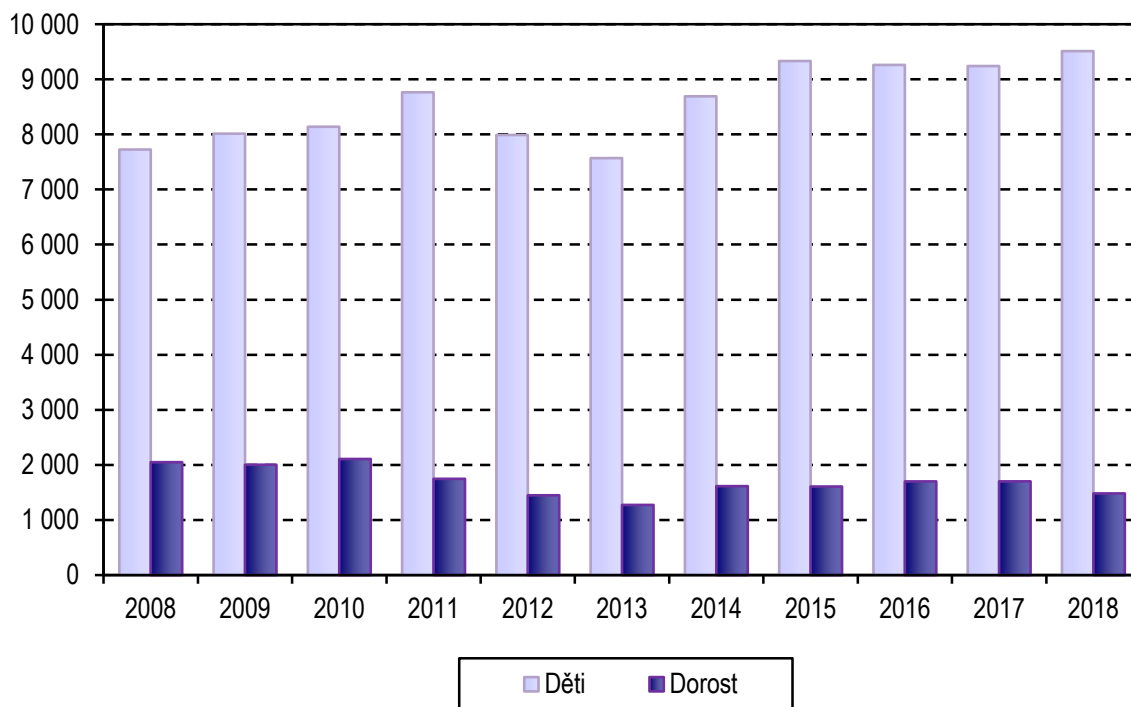
Pacientům v lázních bylo v roce 2018 poskytnuto 16 044 310 léčebných výkonů. Z tohoto počtu byla nejvíce zastoupena rehabilitace (18,0 %), vodoléčba a masáže (17,4 %) a jiné výkony (14,0 %).

Jak vyplývá z odevzdaných výkazů disponovaly lázeňské léčebny ve sledovaném období 23 395 lůžky.

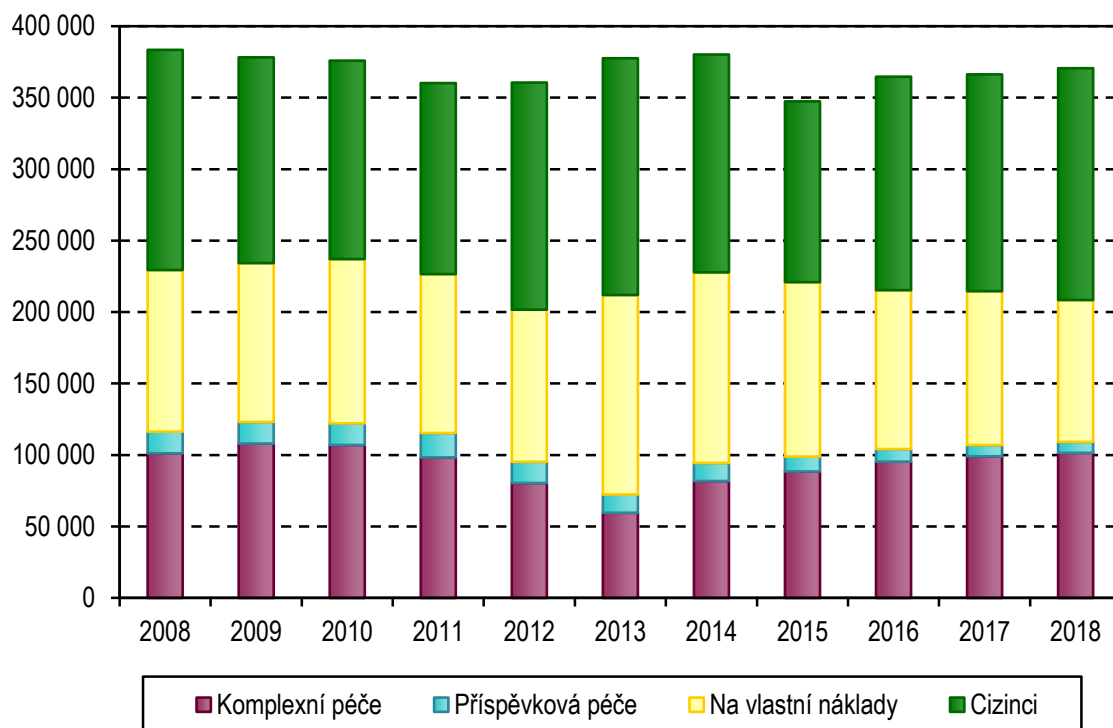
**Vývoj počtu dospělých pacientů
v lázeňských zařízeních (bez cizinců)**



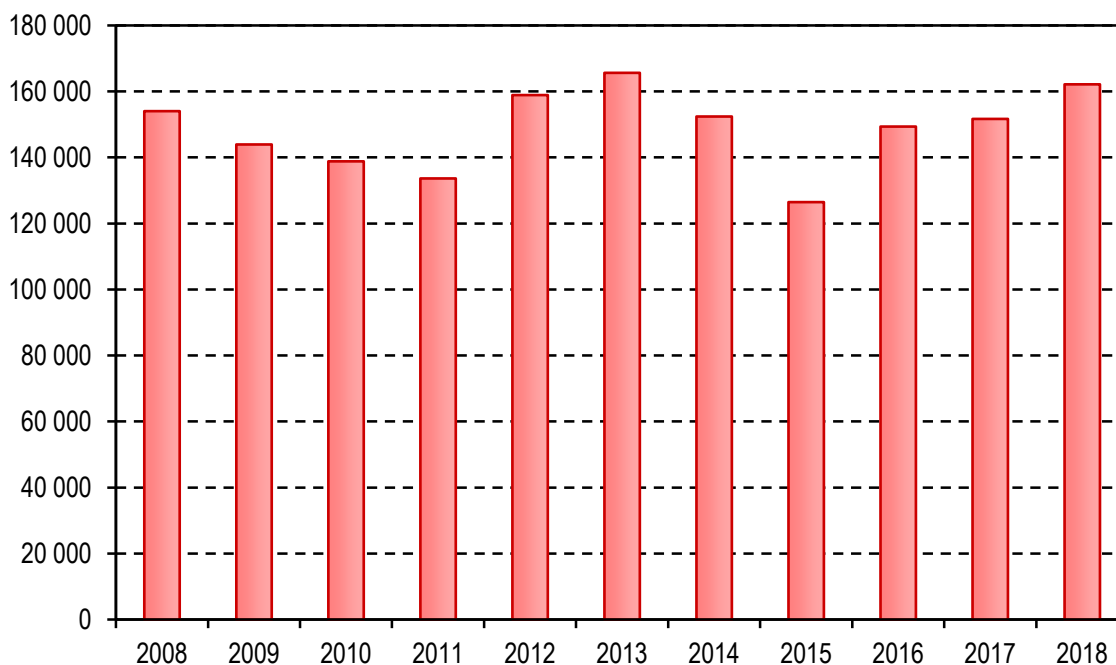
**Vývoj počtu dětských pacientů a dorostu
v lázeňských zařízeních (bez cizinců)**



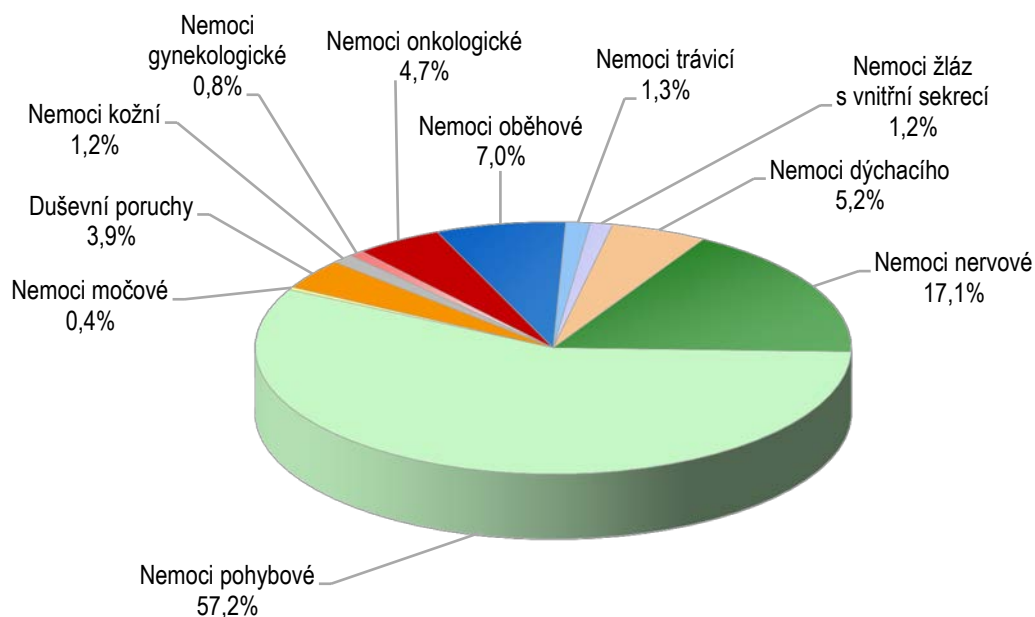
Vývoj počtu pacientů (celkem dospělí, dorost, děti)



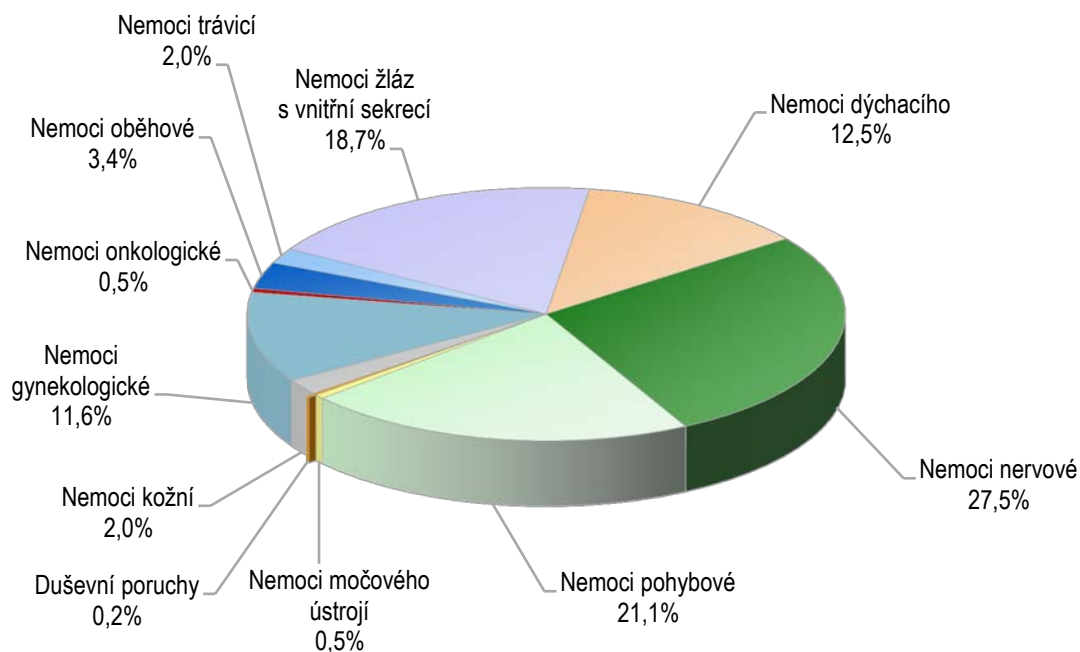
Vývoj počtu pacientů - cizinci celkem



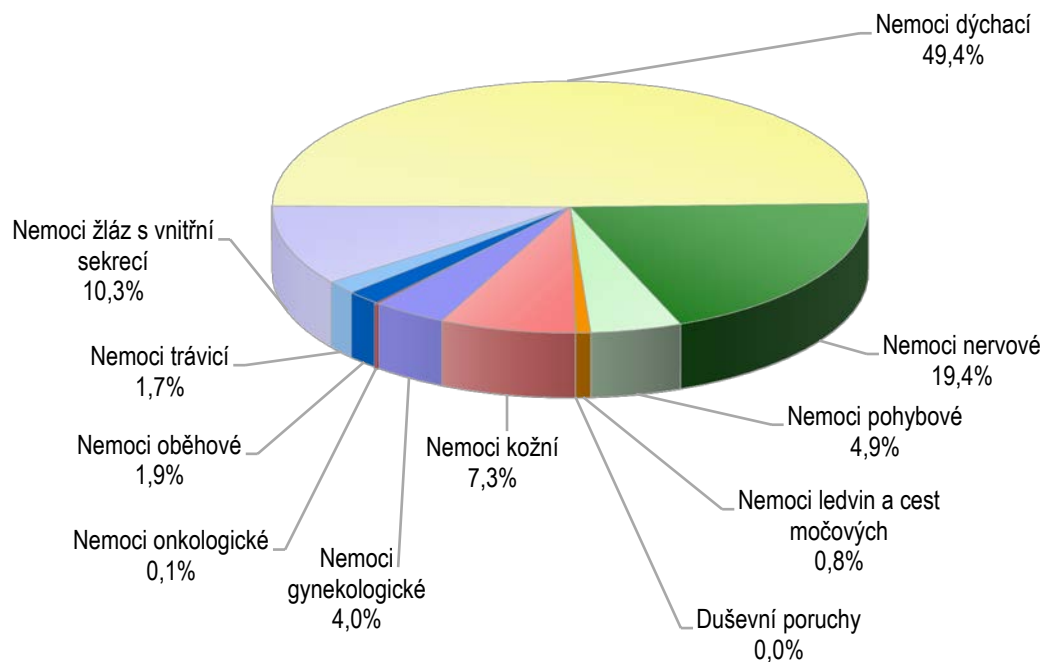
Lázeňská péče v roce 2018 pro dospělé podle indikačních skupin na náklad zdravotního pojištění (počty osob)



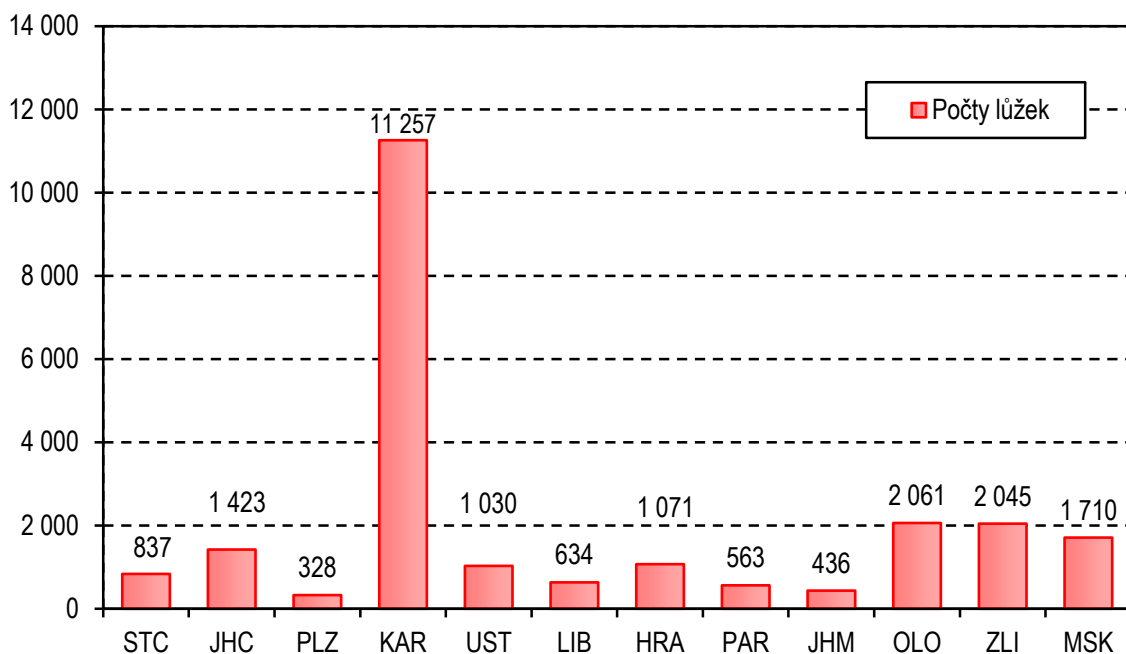
Lázeňská péče v roce 2018 pro dorost podle indikačních skupin na náklad zdravotního pojištění (počty osob)



Lázeňská péče v roce 2018 pro děti podle indikačních skupin na náklad zdravotního pojištění (počty osob)



Lůžková kapacita lázeňských zařízení v roce 2018



1. Přehled personálního vybavení a lůžkové kapacity lázeňských zařízení v krajích

Kraj	Přepočtený počet (úvazky)		Počet lůžek v lázeňských zařízeních
	lékařů	ZPBD	
Středočeský	12,96	57,70	837
Jihočeský	19,04	57,44	1 423
Plzeňský	4,27	12,90	328
Karlovarský	142,77	464,93	11 257
Ústecký	20,79	61,08	1 030
Liberecký	6,31	11,83	634
Královéhradecký	32,65	103,73	1 071
Pardubický	9,35	52,85	563
Jihomoravský	6,07	21,79	436
Olomoucký	28,41	88,68	2 061
Zlínský	26,75	84,37	2 045
Moravskoslezský	27,30	98,61	1 710
Celkem ČR	336,68	1 115,91	23 395

Počet lůžek - zahrnuta lůžka pro lázeňskou léčebně rehabilitační péči celkem

2. Počet přijatých pacientů v lázeňských zařízeních

Kraj	Poskytnutá lázeňská léčebně rehabilitační péče					Doprovod hrazený ZP	Celkem pacienti + doprovod
	na náklad zdravotního pojištění		plně na vlastní náklady		celkem		
	KLP	PLP	tuzemci	cizinci			
Dospělí							
Středočeský	4 691	227	449	428	5 795	13	5 808
Jihočeský	13 170	1 090	29 059	207	43 526	60	43 586
Plzeňský	1 926	156	112	239	2 433	10	2 443
Karlovarský	15 652	2 233	16 643	152 501	187 029	54	187 083
Ústecký	4 541	281	10 326	2 419	17 567	59	17 626
Liberecký	2 222	158	1 218	231	3 829	8	3 837
Královéhradecký	8 156	684	2 017	55	10 912	48	10 960
Pardubický	5 988	204	-	-	6 192	-	6 192
Jihomoravský	3 048	350	5 678	56	9 132	7	9 139
Olomoucký	8 889	828	9 137	128	18 982	12	18 994
Zlínský	9 794	982	21 891	2 929	35 596	40	35 636
Moravskoslezský	12 731	469	2 441	817	16 458	89	16 547
ČR	90 808	7 662	98 971	160 010	357 451	400	357 851
Dorost							
Středočeský	86	-	-	-	86	-	86
Karlovarský	108	-	-	642	750	-	750
Ústecký	42	-	3	6	51	39	90
Královéhradecký	604	-	-	-	604	178	782
Olomoucký	344	-	-	-	344	10	354
Zlínský	62	-	-	-	62	-	62
Moravskoslezský	225	-	8	5	238	70	308
ČR	1 471	-	11	653	2 135	297	2 432
Děti							
Středočeský	382	-	-	-	382	77	459
Karlovarský	1 860	-	32	1 361	3 253	1 020	4 273
Ústecký	342	-	7	57	406	329	735
Královéhradecký	1 335	-	-	-	1 335	908	2 243
Olomoucký	2 515	-	-	-	2 515	1 290	3 805
Zlínský	1 689	-	209	14	1 912	947	2 859
Moravskoslezský	1 107	-	35	42	1 184	788	1 972
ČR	9 230	-	283	1 474	10 987	5 359	16 346

Data jsou zpracovaná podle adresy zařízení a ne podle adresy bydliště pacienta

KLP = komplexní lázeňská péče

PLP = příspěvková lázeňská péče

3. Lázeňská péče pro dospělé, dorost a děti

	Poskytnutá lázeňská léčebně rehabilitační péče				Celkem	Doprovod hrazený ZP	Celkem pacienti + doprovod
	na náklad zdravotního pojištění		plně na vlastní náklady				
	KLP	PLP	tuzemci	cizinci			
	Dospělí						
Počet přijatých pacientů	90 808	7 662	98 971	160 010	357 451	400	357 851
Počet ošetřovacích dnů	2 280 416	154 790	631 438	1 785 590	4 852 234	9 856	4 862 090
Průměrná ošetřovací doba	25,1	20,2	6,4	11,2	13,6	24,6	13,6
	Dorost						
Počet přijatých pacientů	1 471	-	11	653	2 135	297	2 432
Počet ošetřovacích dnů	40 569	-	179	13 261	54 009	8 181	62 190
Průměrná ošetřovací doba	27,6	-	16,3	20,3	25,3	27,5	25,6
	Děti						
Počet přijatých pacientů	9 230	-	283	1 474	10 987	5 359	16 346
Počet ošetřovacích dnů	251 986	-	3 366	17 931	273 283	145 542	418 825
Průměrná ošetřovací doba	27,3	-	11,9	12,2	24,9	27,2	25,6

4.1 Lázeňská péče pro dospělé - počet přijatých pacientů na náklad zdravotního pojištění podle indikačních skupin

Indikační skupina	Komplexní lázeňská péče		Příspěvková lázeňská péče		Celkem
	VZP	ostatní ZP	VZP	ostatní ZP	
I. Nemoci onkologické	2 354	1 901	240	176	4 671
II. Nemoci oběhového ústrojí	3 691	2 348	558	341	6 938
III. Nemoci trávicího ústrojí	504	623	101	70	1 298
IV. Nemoci z poruch výměny látkové a žláz s vnitřní sekrecí	547	529	74	46	1 196
V. Nemoci dýchacího ústrojí	2 511	2 244	210	172	5 137
VI. Nemoci nervové	7 621	6 638	1 307	1 239	16 805
VII. Nemoci pohybového ústrojí	30 025	23 329	1 588	1 337	56 279
VIII. Nemoci močového ústrojí	134	146	44	41	365
IX. Duševní poruchy	1 884	1 870	44	38	3 836
X. Nemoci kožní	611	519	13	17	1 160
XI. Nemoci gynekologické	406	373	4	2	785
Celkem ČR	50 288	40 520	4 183	3 479	98 470

VZP = Všeobecná zdravotní pojišťovna

ZP = zdravotní pojišťovny

4.2 Lázeňská péče pro dorost - počet přijatých pacientů na náklad zdravotního pojištění podle indikačních skupin

Indikační skupina	Komplexní lázeňská péče		Příspěvková lázeňská péče		Celkem
	VZP	ostatní ZP	VZP	ostatní ZP	
XXI. Nemoci onkologické	5	2	-	-	7
XXII. Nemoci oběhového ústrojí	30	20	-	-	50
XXIII. Nemoci trávicího ústrojí	16	13	-	-	29
XXIV. Nemoci z poruch výměny látkové, žláz s vnitřní sekrecí, obezita	124	151	-	-	275
XXV. Nemoci dýchacího ústrojí	76	108	-	-	184
XXVI. Nemoci nervové	211	193	-	-	404
XXVII. Nemoci pohybového ústrojí	148	163	-	-	311
XXVIII. Nemoci močového ústrojí	5	3	-	-	8
XXIX. Duševní poruchy	3	-	-	-	3
XXX. Nemoci kožní	6	24	-	-	30
XXXI. Nemoci gynekologické	69	101	-	-	170
Celkem ČR	693	778	-	-	1 471

VZP = Všeobecná zdravotní pojišťovna

ZP = zdravotní pojišťovny

4.3 Lázeňská péče pro děti - počet přijatých pacientů na náklad zdravotního pojištění podle indikačních skupin

Indikační skupina	Komplexní lázeňská péče		Příspěvková lázeňská péče		Celkem
	VZP	ostatní ZP	VZP	ostatní ZP	
XXI. Nemoci onkologické	6	6	-	-	12
XXII. Nemoci oběhového ústrojí	95	77	-	-	172
XXIII. Nemoci trávicího ústrojí	90	65	-	-	155
XXIV. Nemoci z poruch výměny látkové, žláz s vnitřní sekrecí, obezita	479	474	-	-	953
XXV. Nemoci dýchacího ústrojí	1 819	2 744	-	-	4 563
XXVI. Nemoci nervové	893	900	-	-	1 793
XXVII. Nemoci pohybového ústrojí	200	255	-	-	455
XXVIII. Nemoci močového ústrojí	36	39	-	-	75
XXIX. Duševní poruchy	2	1	-	-	3
XXX. Nemoci kožní	278	399	-	-	677
XXXI. Nemoci gynekologické	156	216	-	-	372
Celkem ČR	4 054	5 176	-	-	9 230

VZP = Všeobecná zdravotní pojišťovna

ZP = zdravotní pojišťovny

**5.1 Lázeňská péče pro dospělé - počet přijatých pacientů,
ošetřovacích dnů a průměrná ošetřovací doba podle
indikačních skupin u pacientů na náklad zdravotního pojištění**

Indikační skupina	Počet				Průměrná ošetřovací doba	
	přijatých pacientů		ošetřovacích dnů		KLP	PLP
	KLP	PLP	KLP	PLP		
I. Nemoci onkologické	4 255	416	91 070	8 022	21,4	19,3
II. Nemoci oběhového ústrojí	6 039	899	157 584	17 772	26,1	19,8
III. Nemoci trávicího ústrojí	1 127	171	23 841	3 388	21,2	19,8
IV. Nemoci z poruch výměny látkové a žláz s vnitřní sekrecí	1 076	120	22 444	2 361	20,9	19,7
V. Nemoci dýchacího ústrojí	4 755	382	127 971	7 599	26,9	19,9
VI. Nemoci nervové	14 259	2 546	337 675	50 921	23,7	20,0
VII. Nemoci pohybového ústrojí	53 354	2 925	1 374 235	60 713	25,8	20,8
VIII. Nemoci močového ústrojí	280	85	5 214	1 692	18,6	19,9
IX. Duševní poruchy	3 754	82	89 335	1 609	23,8	19,6
X. Nemoci kožní	1 130	30	30 771	606	27,2	20,2
XI. Nemoci gynekologické	779	6	20 276	107	26,0	17,8
Celkem ČR	90 808	7 662	2 280 416	154 790	25,1	20,2

KLP = komplexní lázeňská péče

PLP = příspěvková lázeňská péče

5.2 Lázeňská péče pro dospělé - počet přijatých pacientů, ošetřovacích dnů a průměrná ošetřovací doba podle indikačních skupin u plně placících pacientů (tuzemců i cizinců)

Indikační skupina	Počet				Průměrná ošetřovací doba	
	přijatých pacientů		ošetřovacích dnů		platící tuzemci	cizinci
	platící tuzemci	cizinci	platící tuzemci	cizinci		
I. Nemoci onkologické	145	22 083	1 392	179 655	9,6	8,1
II. Nemoci oběhového ústrojí	3 875	3 861	50 813	41 879	13,1	10,8
III. Nemoci trávicího ústrojí	1 370	23 908	9 363	255 870	6,8	10,7
IV. Nemoci z poruch výměny látkové a žláz s vnitřní sekrecí	85	16 206	989	202 483	11,6	12,5
V. Nemoci dýchacího ústrojí	5 234	768	41 791	8 313	8,0	10,8
VI. Nemoci nervové	3 993	2 714	29 471	23 969	7,4	8,8
VII. Nemoci pohybového ústrojí	84 006	84 595	496 181	1 007 614	5,9	11,9
VIII. Nemoci močového ústrojí	31	4 544	324	47 591	10,5	10,5
IX. Duševní poruchy	-	152	-	2 257	-	14,8
X. Nemoci kožní	70	254	530	3 683	7,6	14,5
XI. Nemoci gynekologické	162	925	584	12 276	3,6	13,3
Celkem ČR	98 971	160 010	631 438	1 785 590	6,4	11,2

**6.1 Lázeňská péče pro dorost - počet přijatých pacientů,
ošetřovacích dnů a průměrná ošetřovací doba podle
indikačních skupin u pacientů na náklad zdravotního pojištění**

Indikační skupina	Počet				Průměrná ošetřovací doba	
	přijatých pacientů		ošetřovacích dnů		KLP	PLP
	KLP	PLP	KLP	PLP		
XXI. Nemoci onkologické	7	-	196	-	28,0	-
XXII. Nemoci oběhového ústrojí	50	-	1 383	-	27,7	-
XXIII. Nemoci trávicího ústrojí	29	-	774	-	26,7	-
XXIV. Nemoci z poruch výměny látkové a žláz s vnitřní sekrecí	275	-	7 303	-	26,6	-
XXV. Nemoci dýchacího ústrojí	184	-	5 034	-	27,4	-
XXVI. Nemoci nervové	404	-	11 269	-	27,9	-
XXVII. Nemoci pohybového ústrojí	311	-	8 793	-	28,3	-
XXVIII. Nemoci močového ústrojí	8	-	224	-	28,0	-
XXIX. Duševní poruchy	3	-	84	-	28,0	-
XXX. Nemoci kožní	30	-	831	-	27,7	-
XXXI. Nemoci gynekologické	170	-	4 678	-	27,5	-
Celkem ČR	1 471	-	40 569	-	27,6	-

KLP = komplexní lázeňská péče

PLP = příspěvková lázeňská péče

6.2 Lázeňská péče pro dorost - počet přijatých pacientů, ošetřovacích dnů a průměrná ošetřovací doba podle indikačních skupin u plně platících pacientů (tuzemců i cizinců)

Indikační skupina	Počet				Průměrná ošetřovací doba	
	přijatých pacientů		ošetřovacích dnů		platící tuzemci	cizinci
	platící tuzemci	cizinci	platící tuzemci	cizinci		
XXI. Nemoci onkologické	-	-	-	-	-	-
XXII. Nemoci oběhového ústrojí	-	-	-	-	-	-
XXIII. Nemoci trávicího ústrojí	-	52	-	580	-	11,2
XXIV. Nemoci z poruch výměny látkové, žláz s vnitřní sekrecí, obezita	-	-	-	-	-	-
XXV. Nemoci dýchacího ústrojí	-	-	-	-	-	-
XXVI. Nemoci nervové	8	5	161	132	20,1	26,4
XXVII. Nemoci pohybového ústrojí	3	596	18	12 549	6,0	21,1
XXVIII. Nemoci močového ústrojí	-	-	-	-	-	-
XXIX. Duševní poruchy	-	-	-	-	-	-
XXX. Nemoci kožní	-	-	-	-	-	-
XXXI. Nemoci gynekologické	-	-	-	-	-	-
Celkem ČR	11	653	179	13 261	16,3	20,3

**7.1 Lázeňská péče pro děti - počet přijatých pacientů,
ošetřovacích dnů a průměrná ošetřovací doba podle
indikačních skupin u pacientů na náklad zdravotního pojištění**

Indikační skupina	Počet				Průměrná ošetřovací doba	
	přijatých pacientů		ošetřovacích dnů		KLP	PLP
	KLP	PLP	KLP	PLP		
XXI. Nemoci onkologické	12	-	329	-	27,4	-
XXII. Nemoci oběhového ústrojí	172	-	4 660	-	27,1	-
XXIII. Nemoci trávicího ústrojí	155	-	4 280	-	27,6	-
XXIV. Nemoci z poruch výměny látkové, žláz s vnitřní sekrecí, obezita	953	-	25 955	-	27,2	-
XXV. Nemoci dýchacího ústrojí	4 563	-	124 603	-	27,3	-
XXVI. Nemoci nervové	1 793	-	48 658	-	27,1	-
XXVII. Nemoci pohybového ústrojí	455	-	12 446	-	27,4	-
XXVIII. Nemoci močového ústrojí	75	-	2 061	-	27,5	-
XXIX. Duševní poruchy	3	-	84	-	28,0	-
XXX. Nemoci kožní	677	-	18 524	-	27,4	-
XXXI. Nemoci gynekologické	372	-	10 386	-	27,9	-
Celkem ČR	9 230	-	251 986	-	27,3	-

KLP = komplexní lázeňská péče

PLP = příspěvková lázeňská péče

**7.2 Lázeňská péče pro děti - počet přijatých pacientů,
ošetřovacích dnů a průměrná ošetřovací doba podle
indikačních skupin u plně placících pacientů (tuzemců i cizinců)**

Indikační skupina	Počet				Průměrná ošetřovací doba	
	přijatých pacientů		ošetřovacích dnů		platící tuzemci	cizinci
	platící tuzemci	cizinci	platící tuzemci	cizinci		
XXI. Nemoci onkologické	-	-	-	-	-	-
XXII. Nemoci oběhového ústrojí	-	-	-	-	-	-
XXIII. Nemoci trávicího ústrojí	32	163	166	2 040	5,2	12,5
XXIV. Nemoci z poruch výměny látkové, žláz s vnitřní sekrecí, obezita	-	315	-	4 223	-	13,4
XXV. Nemoci dýchacího ústrojí	209	31	2 434	603	11,6	19,5
XXVI. Nemoci nervové	35	42	676	918	19,3	21,9
XXVII. Nemoci pohybového ústrojí	7	101	90	1 919	12,9	19,0
XXVIII. Nemoci močového ústrojí	-	820	-	8 200	-	10,0
XXIX. Duševní poruchy	-	-	-	-	-	-
XXX. Nemoci kožní	-	2	-	28	-	14,0
XXXI. Nemoci gynekologické	-	-	-	-	-	-
Celkem ČR	283	1 474	3 366	17 931	11,9	12,2

8. Lázeňská péče - léčebné výkony

Druh výkonu	Počet výkonů celkem
minerální a termální koupele	1 730 054
peloidní výkony	977 867
ostatní výkony s použitím PLZ ¹⁾	1 514 594
vodoléčby a masáže	2 791 593
rehabilitace	2 883 458
elektrofyzikální výkony	2 161 073
inhalace	1 331 360
umělé koupele	400 516
jiné výkony	2 253 795

¹⁾ PLZ - přírodní léčivé zdroje

9. Doprovod hrazený ZP

Doprovod	Počet		Průměrná ošetrovací doba
	přijatých osob	ošetřovacích dnů	
pro dospělé	400	9 856	24,6
pro dorost	297	8 181	27,5
pro děti	5 359	145 542	27,2
celkem	6 056	163 579	27,0

10. Ambulantně odléčené osoby

Kraj	Dospělí	Děti a dorost	Celkem
Středočeský	1 958	61	2 019
Jihočeský	328	-	328
Karlovarský	17 955	89	18 044
Ústecký	2 067	340	2 407
Liberecký	224	-	224
Královéhradecký	260	-	260
Pardubický	344	-	344
Jihomoravský	189	-	189
Olomoucký	5 382	118	5 500
Zlínský	22 381	-	22 381
Moravskoslezský	784	31	815
ČR	51 872	639	52 511

11.1 Počty pacientů v lázních v letech 2014–2018

Počet pacientů	2014	2015	2016	2017	2018
Dospělí					
Na náklady zdrav. pojištění:					
KLP	71 823	77 957	84 537	88 331	90 808
PLP	12 499	10 380	8 810	7 844	7 662
Plně na vlastní náklady:					
tuzemci	133 151	121 642	110 993	107 483	98 971
cizinci	151 031	125 132	148 805	148 889	160 010
Celkem dospělí	368 504	335 111	353 145	352 547	357 451
Děti a dorost					
Na náklady zdrav. pojištění:					
KLP	9 969	10 546	10 831	10 768	10 701
PLP	114	15	-	-	-
Plně na vlastní náklady:					
tuzemci	223	379	131	175	294
cizinci	1 360	1 326	541	2 774	2 127
Celkem děti a dorost	11 666	12 266	11 503	13 717	13 122
Celkem pacienti					
Na náklady zdrav. pojištění:					
KLP	81 792	88 503	95 368	99 099	101 509
PLP	12 613	10 395	8 810	7 844	7 662
Celkem plně na vlastní náklady:					
tuzemci	133 374	122 021	111 124	107 658	99 265
cizinci	152 391	126 458	149 346	151 663	162 137
Celkem počet pacientů	380 170	347 377	364 648	366 264	370 573
Celkem doprovod placený zdravotními pojišťovnami	4 670	5 573	5 989	5 990	6 056

KLP = komplexní lázeňská péče (plně hrazená zdravotními pojišťovnami)

PLP = příspěvková lázeňská péče (částečně hrazená zdravotními pojišťovnami)

11.2 Počty ošetřovacích dnů v lázních v letech 2014–2018

Počet ošetřovacích dnů	2014	2015	2016	2017	2018
Dospělí					
Na náklady zdrav. pojištění:					
KLP	1 538 832	1 932 767	2 125 854	2 220 908	2 280 416
PLP	241 947	207 585	173 174	156 746	154 790
Plně na vlastní náklady:					
tuzemci	809 782	869 984	699 635	688 723	631 438
cizinci	1 929 632	1 580 474	1 554 225	1 886 556	1 785 590
Celkem dospělí	4 520 193	4 590 810	4 552 888	4 952 933	4 852 234
Děti a dorost					
Na náklady zdrav. pojištění:					
KLP	272 994	293 106	292 249	292 729	292 555
PLP	3 069	436	-	-	-
Plně na vlastní náklady:					
tuzemci	3 045	4 830	1 850	2 600	3 545
cizinci	22 949	19 247	7 531	44 107	31 192
Celkem děti a dorost	302 057	317 619	301 630	339 436	327 292
Celkem pacienti					
Celkem na náklady zdrav.					
KLP	1 811 826	2 225 873	2 418 103	2 513 637	2 572 971
PLP	245 016	208 021	173 174	156 746	154 790
Celkem plně na vlastní náklady:					
tuzemci	812 827	874 814	701 485	691 323	634 983
cizinci	1 952 581	1 599 721	1 561 756	1 930 666	1 816 782
Celkem počet ošetřovacích dnů	4 822 250	4 908 429	4 854 518	5 292 369	5 179 526
Celkem doprovod placený zdravotními pojišťovnami	126 453	149 031	160 492	161 134	163 579

KLP = komplexní lázeňská péče (plně hrazená zdravotními pojišťovnami)

PLP = příspěvková lázeňská péče (částečně hrazená zdravotními pojišťovnami)

Seznam termínů užitých v publikaci a anglických ekvivalentů

Rezort zdravotnictví	<i>Sector of Ministry of Health</i>
Poskytnutá lázeňská léčebně rehabilitační péče	<i>Balneal care provided</i>
Pro dospělé	<i>For adults</i>
Pro dorost	<i>For adolescents</i>
Pro děti	<i>For children</i>
Na náklad zdravotního pojištění	<i>At cost of health insurance</i>
Plně na vlastní náklady	<i>Fully at own cost</i>
Celkem	<i>Total</i>
Doprovod hrazený	<i>Escort covered</i>
Pacienti + doprovod	<i>Patients + escort</i>
Počet přijatých pacientů	<i>Number of admitted patients</i>
Druh onemocnění	<i>Type of disease</i>
Nemoci onkologické	<i>Oncological diseases</i>
Nemoci oběhového ústrojí	<i>Diseases of the circulatory system</i>
Nemoci trávicího ústrojí	<i>Diseases of the digestive system</i>
Nemoci z poruch výměny látkové, žláz s vnitřní sekrecí, obezita	<i>Endocrine, nutritional and metabolic diseases, obesity</i>
Nemoci dýchacího ústrojí	<i>Diseases of the respiratory system</i>
Nemoci nervové	<i>Neurologic diseases</i>
Nemoci pohybového ústrojí	<i>Diseases of the musculoskeletal system</i>
Nemoci ledvin a cest močových	<i>Diseases of kidney and urinary tract</i>
Duševní poruchy	<i>Mental disorders</i>
Nemoci kožní	<i>Diseases of the skin</i>
Nemoci gynekologické	<i>Gynaecologic diseases</i>
Počet lůžek v lázeňských zařízeních	<i>Number of beds in balneal institutes</i>
Ve státních zařízeních	<i>In state establishments</i>
V nestátních zařízeních	<i>In non-state establishments</i>
Počet přijatých pacientů	<i>Number of admitted patients</i>
Počet ošetrovacích dnů	<i>Number of days of stay</i>
Průměrná ošetrovací doba	<i>Average duration of stay</i>
Platící tuzemci	<i>Paying nationals</i>
Cizinci	<i>Foreigners</i>
KLP - komplexní lázeňská péče	<i>Complex balneal care</i>
PLP - příspěvková lázeňská péče	<i>Balneal care partly covered by insurance</i>
Druh výkonu	<i>Kind of performance</i>
Počet výkonů	<i>Number of performances</i>
Ambulantně ošetřené osoby	<i>Treated out-patients</i>