

ZDRAVOTNICTVÍ ČR:
Stručný přehled činnosti
oboru gastroenterologie
za období **2007–2019**
NZIS REPORT č. K/2 (08/2020)



Stručný přehled činnosti oboru gastroenterologie za období 2007–2019

Datový zdroj: výkaz A (MZ) 1-01: gastroenterologie (A005)

Sběr dat v souladu se zákonem č. 89/1995 Sb., o státní statistické službě, ve znění pozdějších předpisů.

Zpravodajské jednotky: Výkaz vyplňuje samostatně každé ambulantní gastroenterologické oddělení (pracoviště), včetně ambulantních částí nemocnic sledovaného oboru – zpravodajská jednotka (dále ZJ). Vyplňování se týká všech poskytovatelů zdravotních služeb bez ohledu na jejich zřizovatele. Sběr dat probíhá v ročních intervalech (vždy pro období 1. 1. – 31. 12.).

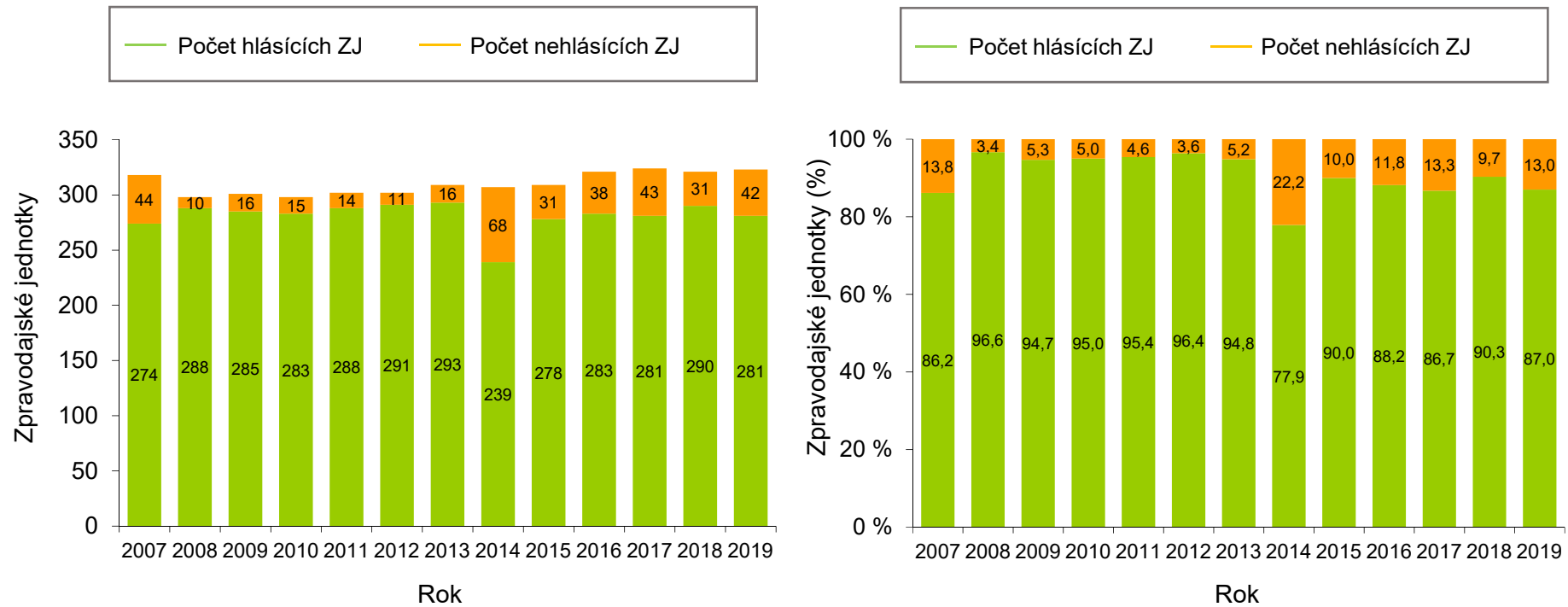
Shrnutí

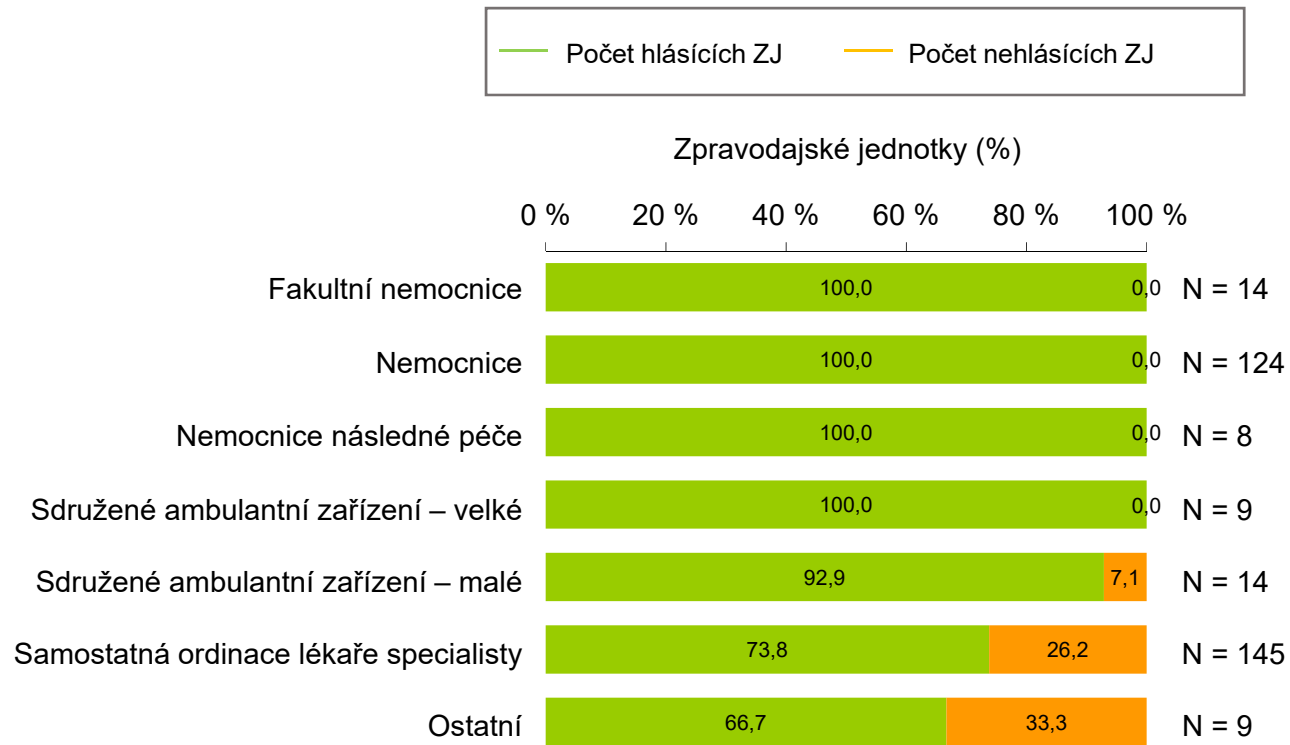
V roce 2019 vyplnilo výkaz A005 celkem 281 (87 %) zpravodajských jednotek (Obrázek 1). Kompletní hlášení podaly fakultní nemocnice, nemocnice, nemocnice následné péče a velká sdružená ambulantní zařízení. Nejméně vyplňují, relativně k jejich celkovému počtu, samostatné ordinace lékaře specialisty a malé sdružené ambulance (Obrázek 2). Kompletní hlášení se podalo ve Zlínském kraji, naopak nejméně se vyplnilo v Karlovarském kraji (Obrázek 3). Rozmístění hlásících zpravodajských jednotek v jednotlivých okresech ČR je vizualizováno na Obrázku 4. 44,9 % z nich tvoří samostatné ordinace lékaře specialisty, 38,4 % jsou nemocnice, ostatních zdravotnických zařízení je cca 17 %. Vzhledem k počtu léčených pacientů jsou nejvýznamnější nemocnice, následované samostatnými ordinacemi lékařů specialistů (Obrázek 5).

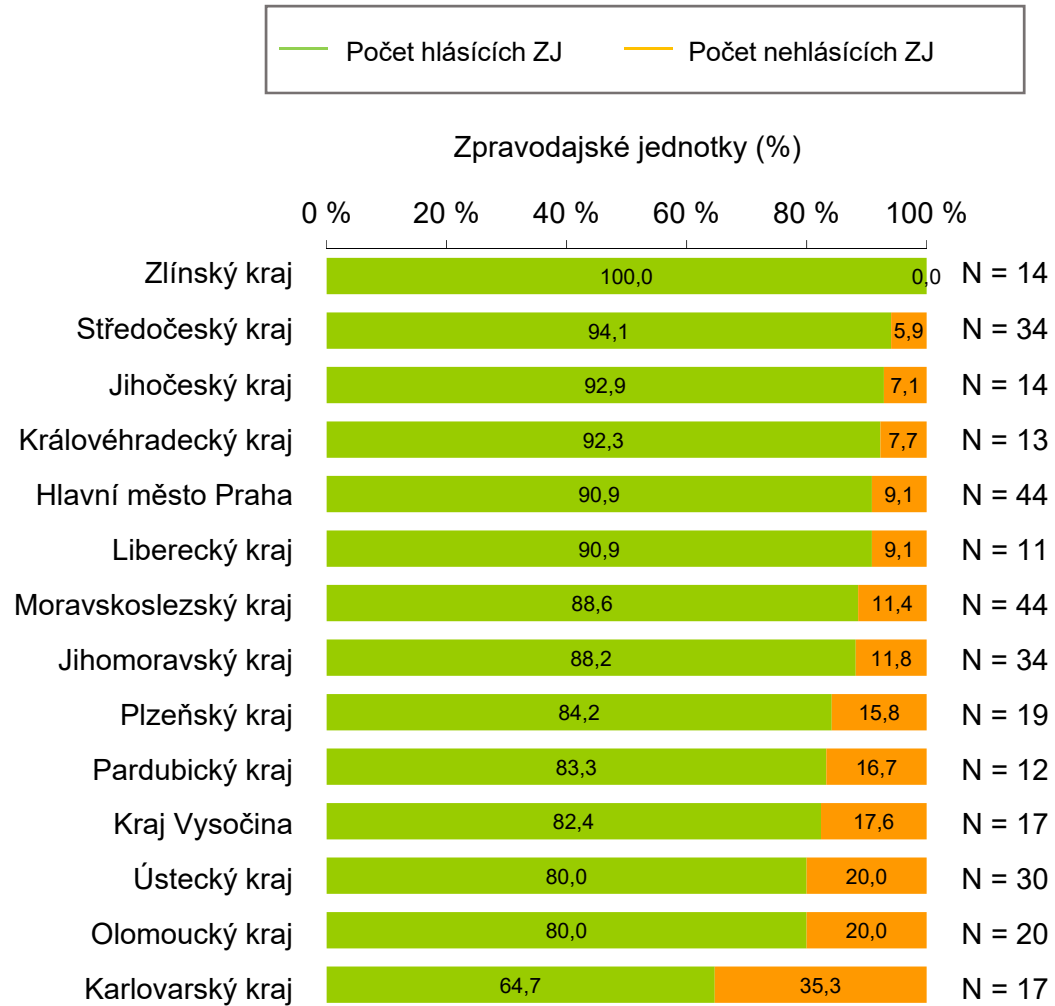
Prevalence léčených pacientů vykazovala v čase mírně rostoucí tendenci z 537 560 (52 na 1 000 osob v populaci) pacientů v roce 2007 až na 626 359 (59 na 1 000 osob) pacientů v roce 2019, meziročně přibývá průměrně 7 400 pacientů. Zastoupení pohlaví zůstává v průběhu času konstantní, jen v roce 2019 je o 1 % u žen nižší (52 %) a u mužů o 1 % vyšší (48 %) (Obrázek 6).

Doplňující údaje sumarizující veškeré proměnné výkazu v časových řadách a pro poslední rok sběru i v regionálním srovnání jsou k dispozici v přílohách, a to jak ve formě absolutních počtů, tak jako standardizované ukazatele. Příloha dále obsahuje prezentaci s obrázky, formulář ve formátu pdf a pokyny pro jeho vyplňování.

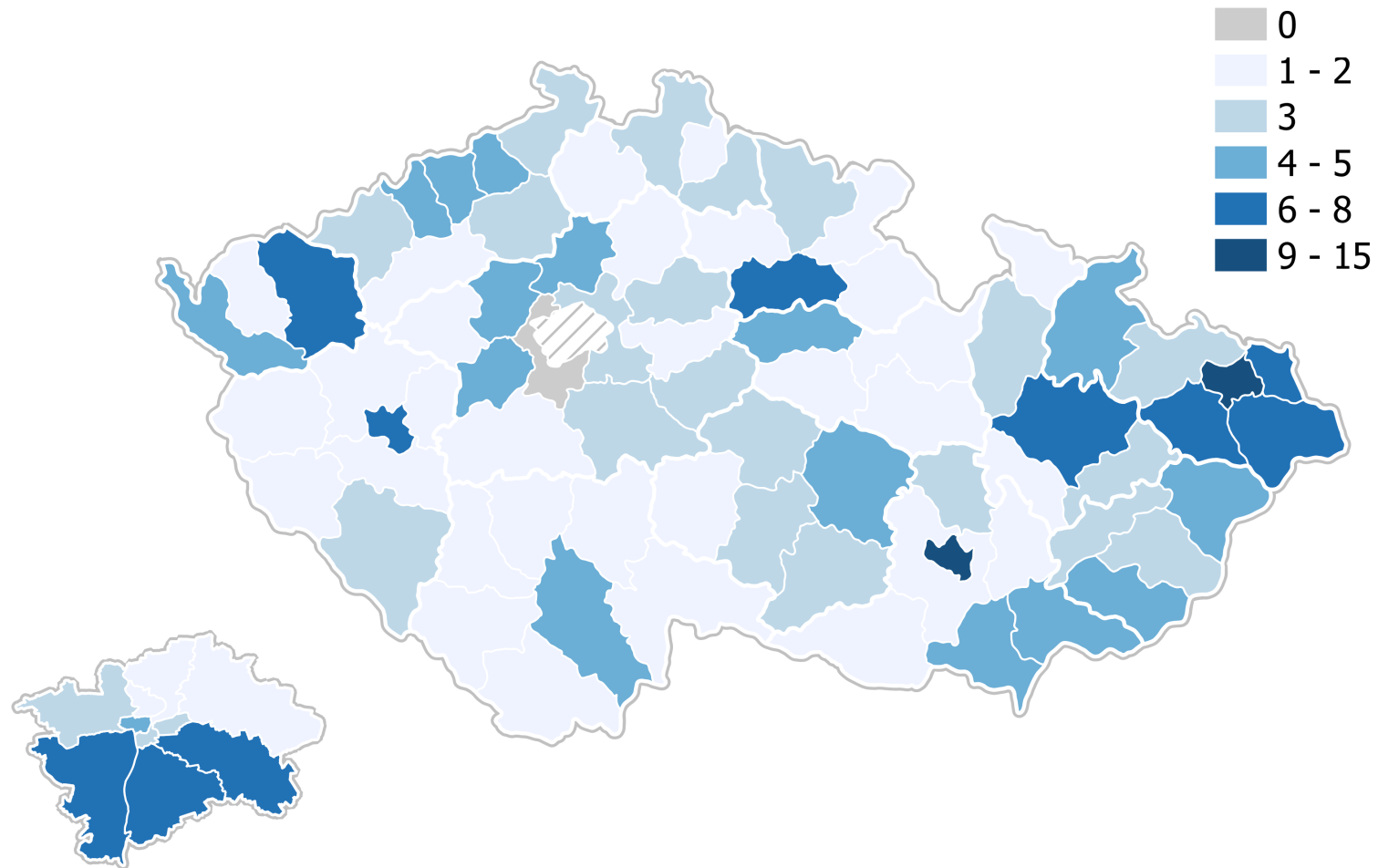
Obrázek 1. Vyplněnost výkazů v letech 2007–2019



Obrázek 2. Vyplněnost výkazů za rok 2019 podle druhu zdravotnického zařízení

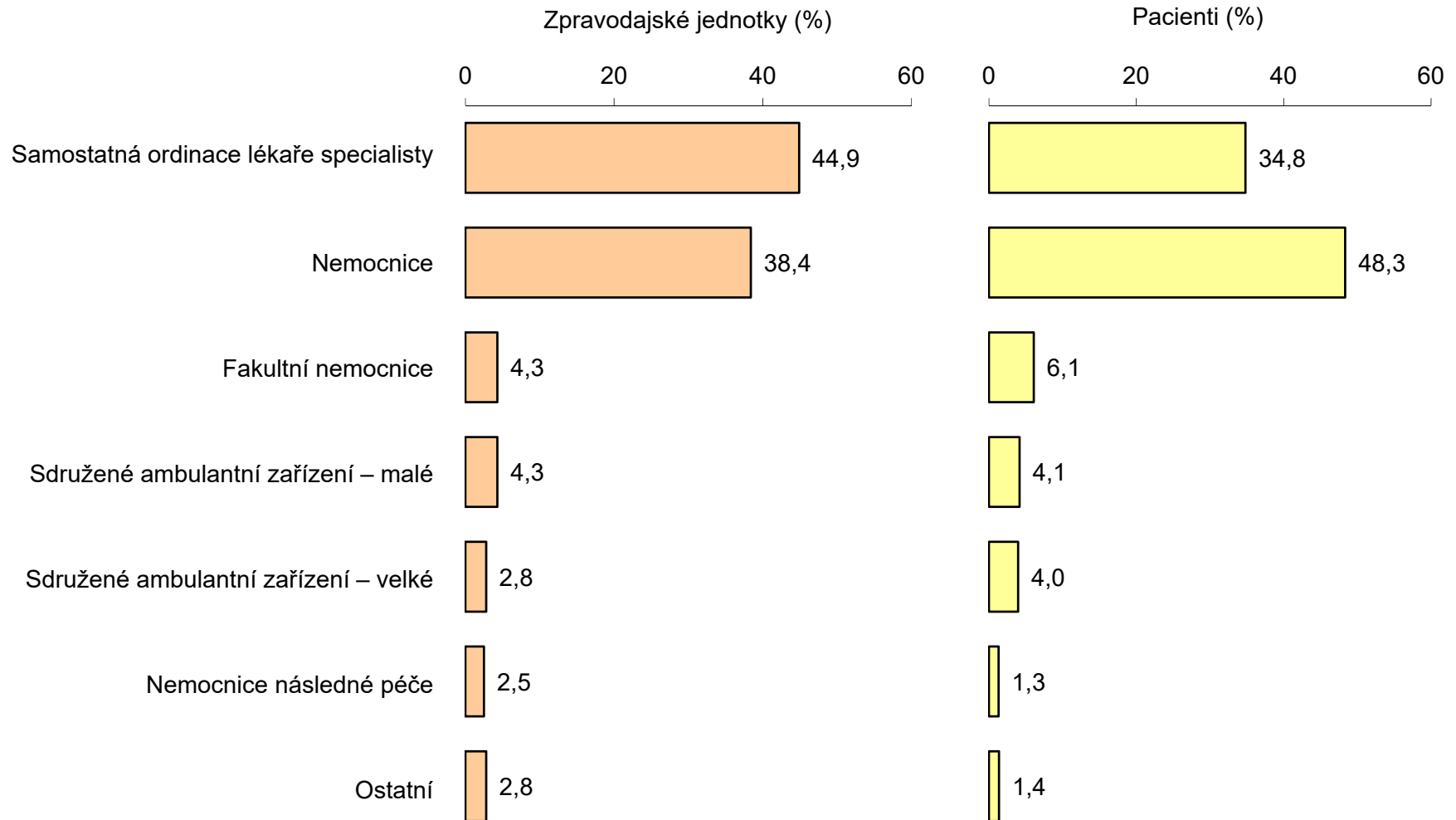
Obrázek 3. Vyplněnost výkazů za rok 2019 v jednotlivých regionech

Obrázek 4. Počty hlásících zpravodajských jednotek v okresech ČR

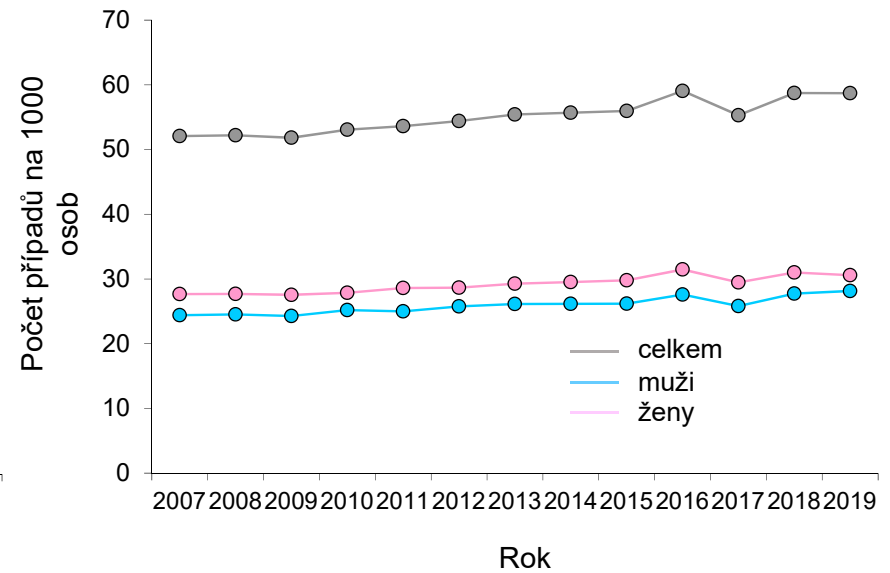
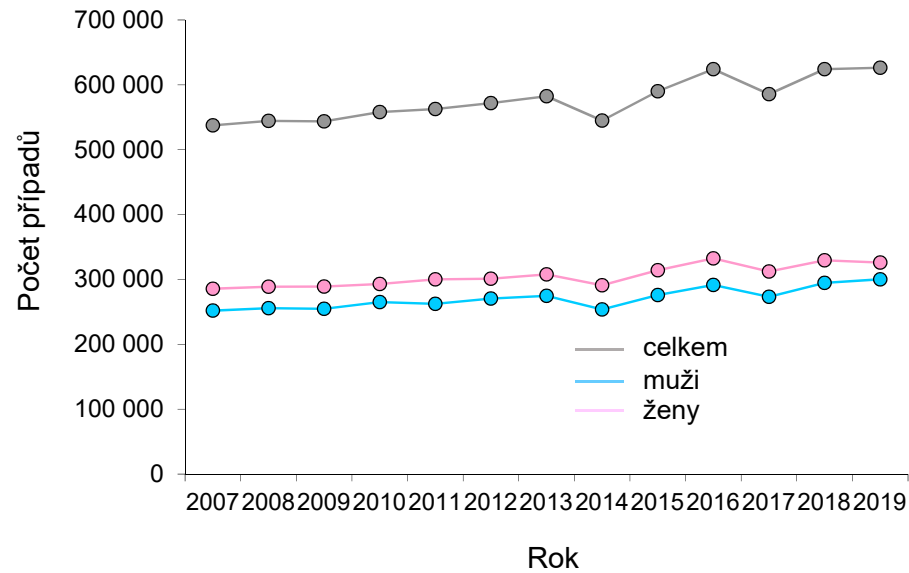


Obrázek 5. Zpravodajské jednotky – druh zdravotnického zařízení

N = 281 hlásících zpravodajských jednotek v roce 2019



Obrázek 6. Prevalence léčených pacientů



NÁRODNÍ ZDRAVOTNICKÝ INFORMAČNÍ SYSTÉM – AMBULANTNÍ PÉČE
 ZDRAVOTNICTVÍ ČR: Stručný přehled činnosti oboru gastroenterologie za období 2007–2019
 NZIS REPORT č. K/2 (08/2020)

Příloha č. 1. Absolutní počty pacientů oboru gastroenterologie v časovém trendu

	2007	2008	2009	2010	2011	2012	2013	2014	2015	2016	2017	2018	2019
I. Činnost													
Počet léčených pacientů: celkem	537 560	544 452	543 706	558 042	562 629	571 805	582 425	586 273	590 120	624 013	585 508	624 116	626 359
Počet léčených pacientů: muži	251 906	255 712	254 620	265 043	262 439	270 634	274 741	275 380	276 019	291 615	273 317	294 627	300 224
Počet léčených pacientů: ženy	285 654	288 740	289 086	292 999	300 190	301 171	307 684	310 893	314 101	332 398	312 191	329 489	326 135
Počet léčených pacientů: 0–19 let						24 986	22 769	21 268	19 767	20 435	19 276	19 122	22 308
Počet léčených pacientů: 20–64 let						367 905	363 701	361 610	359 518	374 103	344 502	364 305	366 776
Počet léčených pacientů: 65 let a více						178 914	195 955	203 395	210 835	229 475	221 730	240 689	237 275
Počet léčených pacientů, u kterých byla zahájena léčba VHC protivirovými preparáty v daném roce: celkem						311	272	241	209	250	250	1 320	1 648
Počet léčených pacientů, u kterých byla zahájena léčba VHC protivirovými preparáty v daném roce: muži						165	167	149	131	160	146	970	1 284
Počet léčených pacientů, u kterých byla zahájena léčba VHC protivirovými preparáty v daném roce: ženy						146	105	92	78	90	104	350	364
Počet léčených pacientů, u kterých byla zahájena léčba VHC protivirovými preparáty v daném roce: 0–19 let						1	6	4	2	14	1	78	6
Počet léčených pacientů, u kterých byla zahájena léčba VHC protivirovými preparáty v daném roce: 20–64 let						310	264	228	191	190	202	1 186	1 575
Počet léčených pacientů, u kterých byla zahájena léčba VHC protivirovými preparáty v daném roce: 65 let a více						0	2	9	16	46	47	56	67
Počet injekčních uživatelů drog u kterých byla zahájena léčba VHC protivirovými preparáty v daném roce: celkem						224	167	111	54	65	75	992	1 387
Počet injekčních uživatelů drog u kterých byla zahájena léčba VHC protivirovými preparáty v daném roce: muži						112	100	69	37	50	54	781	1 149
Počet injekčních uživatelů drog u kterých byla zahájena léčba VHC protivirovými preparáty v daném roce: ženy						112	67	42	17	15	21	211	238
Počet injekčních uživatelů drog u kterých byla zahájena léčba VHC protivirovými preparáty v daném roce: 0–19 let						1	5	3	1	11	0	1	5
Počet injekčních uživatelů drog u kterých byla zahájena léčba VHC protivirovými preparáty v daném roce: 20–64 let						223	162	108	53	53	74	991	1 379
Počet injekčních uživatelů drog u kterých byla zahájena léčba VHC protivirovými preparáty v daném roce: 65 let a více						0	0	0	0	1	1	0	3

Prezentovaná data zohledňují podíl nezadaných údajů, které jsou v jednotlivých letech aproximovány ze struktury známých typů zdravotnických zařízení a vyplněných údajů.

NÁRODNÍ ZDRAVOTNICKÝ INFORMAČNÍ SYSTÉM – AMBULANTNÍ PÉČE
 ZDRAVOTNICTVÍ ČR: Stručný přehled činnosti oboru gastroenterologie za období 2007–2019
 NZIS REPORT č. K/2 (08/2020)

Příloha č. 2. Standardizované počty pacientů oboru gastroenterologie v časovém trendu

	2007	2008	2009	2010	2011	2012	2013	2014	2015	2016	2017	2018	2019
I. Činnost – na 1000 osob v celé populaci													
Počet léčených pacientů: celkem	52,08	52,20	51,82	53,06	53,60	54,41	55,41	55,69	55,97	59,06	55,29	58,73	58,71
Počet léčených pacientů: muži	24,40	24,52	24,27	25,20	25,00	25,75	26,14	26,16	26,18	27,60	25,81	27,73	28,14
Počet léčených pacientů: ženy	27,67	27,68	27,55	27,86	28,60	28,66	29,27	29,53	29,79	31,46	29,48	31,01	30,57
Počet léčených pacientů: 0–19 let						2,38	2,17	2,02	1,87	1,93	1,82	1,80	2,09
Počet léčených pacientů: 20–64 let						35,01	34,60	34,35	34,10	35,41	32,53	34,28	34,38
Počet léčených pacientů: 65 let a více						17,02	18,64	19,32	20,00	21,72	20,94	22,65	22,24
Počet léčených pacientů, u kterých byla zahájena léčba VHC protivirovými preparáty v daném roce: celkem						0,03	0,03	0,02	0,02	0,02	0,02	0,12	0,15
Počet léčených pacientů, u kterých byla zahájena léčba VHC protivirovými preparáty v daném roce: muži						0,02	0,02	0,01	0,01	0,02	0,01	0,09	0,12
Počet léčených pacientů, u kterých byla zahájena léčba VHC protivirovými preparáty v daném roce: ženy						0,01	0,01	0,01	0,01	0,01	0,01	0,03	0,03
Počet léčených pacientů, u kterých byla zahájena léčba VHC protivirovými preparáty v daném roce: 0–19 let						0,00	0,00	0,00	0,00	0,00	0,00	0,01	0,00
Počet léčených pacientů, u kterých byla zahájena léčba VHC protivirovými preparáty v daném roce: 20–64 let						0,03	0,03	0,02	0,02	0,02	0,02	0,11	0,15
Počet léčených pacientů, u kterých byla zahájena léčba VHC protivirovými preparáty v daném roce: 65 let a více						0,00	0,00	0,00	0,00	0,00	0,00	0,01	0,01
Počet injekčních uživatelů drog u kterých byla zahájena léčba VHC protivirovými preparáty v daném roce: celkem						0,02	0,02	0,01	0,01	0,01	0,01	0,09	0,13
Počet injekčních uživatelů drog u kterých byla zahájena léčba VHC protivirovými preparáty v daném roce: muži						0,01	0,01	0,01	0,00	0,00	0,01	0,07	0,11
Počet injekčních uživatelů drog u kterých byla zahájena léčba VHC protivirovými preparáty v daném roce: ženy						0,01	0,01	0,00	0,00	0,00	0,00	0,02	0,02
Počet injekčních uživatelů drog u kterých byla zahájena léčba VHC protivirovými preparáty v daném roce: 0–19 let						0,00	0,00	0,00	0,00	0,00	0,00	0,00	0,00
Počet injekčních uživatelů drog u kterých byla zahájena léčba VHC protivirovými preparáty v daném roce: 20–64 let						0,02	0,02	0,01	0,01	0,01	0,01	0,09	0,13
Počet injekčních uživatelů drog u kterých byla zahájena léčba VHC protivirovými preparáty v daném roce: 65 let a více						0,00	0,00	0,00	0,00	0,00	0,00	0,00	0,00

Prezentovaná data zohledňují podíl nezadaných údajů, které jsou v jednotlivých letech aproximovány ze struktury známých typů zdravotnických zařízení a vyplněných údajů.

NÁRODNÍ ZDRAVOTNICKÝ INFORMAČNÍ SYSTÉM – AMBULANTNÍ PÉČE
 ZDRAVOTNICTVÍ ČR: Stručný přehled činnosti oboru gastroenterologie za období 2007–2019
 NZIS REPORT č. K/2 (08/2020)

Příloha č. 3. Absolutní počty pacientů oboru gastroenterologie v regionálním srovnání v roce 2019

	Hlavní město Praha	Středočeský kraj	Jihočeský kraj	Plzeňský kraj	Karlovarský kraj	Ústecký kraj	Liberecký kraj	Královéhradecký kraj	Pardubický kraj	Kraj Vysočina	Jihomoravský kraj	Olomoucký kraj	Zlínský kraj	Moravskoslezský kraj
I. Činnost														
Počet léčených pacientů: celkem	90 767	66 446	57 356	29 170	10 953	54 897	36 736	20 450	22 784	24 676	70 522	39 432	30 505	71 665
Počet léčených pacientů: muži	44 754	31 717	26 715	13 743	5 411	25 123	17 509	9 701	11 269	11 851	34 390	18 805	14 134	35 102
Počet léčených pacientů: ženy	46 013	34 729	30 641	15 427	5 542	29 774	19 227	10 749	11 515	12 825	36 132	20 627	16 371	36 563
Počet léčených pacientů: 0–19 let	1 122	1 405	2 844	299	134	3 166	550	1 358	508	784	4 565	681	2 006	2 886
Počet léčených pacientů: 20–64 let	61 859	40 671	29 601	16 849	5 587	28 944	21 843	11 717	13 716	13 824	39 716	24 135	17 337	40 977
Počet léčených pacientů: 65 let a více	27 786	24 370	24 911	12 022	5 232	22 787	14 343	7 375	8 560	10 068	26 241	14 616	11 162	27 802
Počet léčených pacientů, u kterých byla zahájena léčba VHC protiviromy preparáty v daném roce: celkem	1 467	2	0	0	0	3	59	41	2	60	0	13	0	1
Počet léčených pacientů, u kterých byla zahájena léčba VHC protiviromy preparáty v daném roce: muži	1 213	1	0	0	0	2	32	30	0	0	0	5	0	1
Počet léčených pacientů, u kterých byla zahájena léčba VHC protiviromy preparáty v daném roce: ženy	254	1	0	0	0	1	27	11	2	60	0	8	0	0
Počet léčených pacientů, u kterých byla zahájena léčba VHC protiviromy preparáty v daném roce: 0–19 let	4	0	0	0	0	0	1	1	0	0	0	0	0	0
Počet léčených pacientů, u kterých byla zahájena léčba VHC protiviromy preparáty v daném roce: 20–64 let	1 412	2	0	0	0	3	48	37	2	60	0	10	0	1
Počet léčených pacientů, u kterých byla zahájena léčba VHC protiviromy preparáty v daném roce: 65 let a více	51	0	0	0	0	0	10	3	0	0	0	3	0	0
Počet injekčních uživatelů drog u kterých byla zahájena léčba VHC protiviromy preparáty v daném roce: celkem	1 287	2	0	0	0	1	0	29	0	60	0	8	0	0
Počet injekčních uživatelů drog u kterých byla zahájena léčba VHC protiviromy preparáty v daném roce: muži	1 119	1	0	0	0	1	0	23	0	0	0	5	0	0
Počet injekčních uživatelů drog u kterých byla zahájena léčba VHC protiviromy preparáty v daném roce: ženy	168	1	0	0	0	0	0	6	0	60	0	3	0	0
Počet injekčních uživatelů drog u kterých byla zahájena léčba VHC protiviromy preparáty v daném roce: 0–19 let	4	0	0	0	0	0	0	1	0	0	0	0	0	0
Počet injekčních uživatelů drog u kterých byla zahájena léčba VHC protiviromy preparáty v daném roce: 20–64 let	1 281	2	0	0	0	1	0	28	0	60	0	7	0	0
Počet injekčních uživatelů drog u kterých byla zahájena léčba VHC protiviromy preparáty v daném roce: 65 let a více	2	0	0	0	0	0	0	0	0	0	0	1	0	0

Prezentovaná data zohledňují podíl nezadaných údajů, které jsou v jednotlivých letech aproximovány ze struktury známých typů zdravotnických zařízení a vyplněných údajů.

NÁRODNÍ ZDRAVOTNICKÝ INFORMAČNÍ SYSTÉM – AMBULANTNÍ PÉČE
 ZDRAVOTNICTVÍ ČR: Stručný přehled činnosti oboru gastroenterologie za období 2007–2019
 NZIS REPORT č. K/2 (08/2020)

Příloha č. 4. Standardizované počty pacientů oboru gastroenterologie v regionálním srovnání v roce 2019

	Hlavní město Praha	Středočeský kraj	Jihočeský kraj	Plzeňský kraj	Karlovarský kraj	Ústecký kraj	Liberecký kraj	Královéhradecký kraj	Pardubický kraj	Kraj Vysočina	Jihomoravský kraj	Olomoucký kraj	Zlínský kraj	Moravskoslezský kraj
I. Činnost – na 1000 osob v daném kraji (kde je lokalizován poskytovatel zdravotních služeb)														
Počet léčených pacientů: celkem	69,01	48,24	89,18	49,65	37,15	66,90	82,94	37,10	43,72	48,44	59,29	62,38	52,35	59,65
Počet léčených pacientů: muži	34,03	23,02	41,54	23,39	18,35	30,62	39,53	17,60	21,62	23,27	28,91	29,75	24,26	29,22
Počet léčených pacientů: ženy	34,98	25,21	47,64	26,26	18,80	36,29	43,41	19,50	22,10	25,18	30,38	32,63	28,09	30,43
Počet léčených pacientů: 0–19 let	0,85	1,02	4,42	0,51	0,45	3,86	1,24	2,46	0,97	1,54	3,84	1,08	3,44	2,40
Počet léčených pacientů: 20–64 let	47,03	29,53	46,03	28,68	18,95	35,27	49,31	21,26	26,32	27,14	33,39	38,18	29,75	34,11
Počet léčených pacientů: 65 let a více	21,13	17,69	38,73	20,46	17,75	27,77	32,38	13,38	16,43	19,77	22,06	23,12	19,16	23,14
Počet léčených pacientů, u kterých byla zahájena léčba VHC protiviroidními preparáty v daném roce: celkem	1,12	0,00	0,00	0,00	0,00	0,00	0,13	0,07	0,00	0,12	0,00	0,02	0,00	0,00
Počet léčených pacientů, u kterých byla zahájena léčba VHC protiviroidními preparáty v daném roce: muži	0,92	0,00	0,00	0,00	0,00	0,00	0,07	0,05	0,00	0,00	0,00	0,01	0,00	0,00
Počet léčených pacientů, u kterých byla zahájena léčba VHC protiviroidními preparáty v daném roce: ženy	0,19	0,00	0,00	0,00	0,00	0,00	0,06	0,02	0,00	0,12	0,00	0,01	0,00	0,00
Počet léčených pacientů, u kterých byla zahájena léčba VHC protiviroidními preparáty v daném roce: 0–19 let	0,00	0,00	0,00	0,00	0,00	0,00	0,00	0,00	0,00	0,00	0,00	0,00	0,00	0,00
Počet léčených pacientů, u kterých byla zahájena léčba VHC protiviroidními preparáty v daném roce: 20–64 let	1,07	0,00	0,00	0,00	0,00	0,00	0,11	0,07	0,00	0,12	0,00	0,02	0,00	0,00
Počet léčených pacientů, u kterých byla zahájena léčba VHC protiviroidními preparáty v daném roce: 65 let a více	0,04	0,00	0,00	0,00	0,00	0,00	0,02	0,01	0,00	0,00	0,00	0,00	0,00	0,00
Počet injekčních uživatelů drog u kterých byla zahájena léčba VHC protiviroidními preparáty v daném roce: celkem	0,98	0,00	0,00	0,00	0,00	0,00	0,00	0,05	0,00	0,12	0,00	0,01	0,00	0,00
Počet injekčních uživatelů drog u kterých byla zahájena léčba VHC protiviroidními preparáty v daném roce: muži	0,85	0,00	0,00	0,00	0,00	0,00	0,00	0,04	0,00	0,00	0,00	0,01	0,00	0,00
Počet injekčních uživatelů drog u kterých byla zahájena léčba VHC protiviroidními preparáty v daném roce: ženy	0,13	0,00	0,00	0,00	0,00	0,00	0,00	0,01	0,00	0,12	0,00	0,00	0,00	0,00
Počet injekčních uživatelů drog u kterých byla zahájena léčba VHC protiviroidními preparáty v daném roce: 0–19 let	0,00	0,00	0,00	0,00	0,00	0,00	0,00	0,00	0,00	0,00	0,00	0,00	0,00	0,00
Počet injekčních uživatelů drog u kterých byla zahájena léčba VHC protiviroidními preparáty v daném roce: 20–64 let	0,97	0,00	0,00	0,00	0,00	0,00	0,00	0,05	0,00	0,12	0,00	0,01	0,00	0,00
Počet injekčních uživatelů drog u kterých byla zahájena léčba VHC protiviroidními preparáty v daném roce: 65 let a více	0,00	0,00	0,00	0,00	0,00	0,00	0,00	0,00	0,00	0,00	0,00	0,00	0,00	0,00

Prezentovaná data zohledňují podíl nezadaných údajů, které jsou v jednotlivých letech aproximovány ze struktury známých typů zdravotnických zařízení a vyplněných údajů.

Roční výkaz o činnosti poskytovatele ZS

A (MZ) 1-01

Poskytovatel (obor): *gastroenterologie*

Za rok 2019

IČO	Zpravodajská jednotka (adresa):
PČZ	
Oddělení, pracoviště, kód poskytovatele	

A005

I. Činnost

	Č.ř.	Celkem	v tom ze sl. 1		ze sl. 1 věková skupina		
			muži	ženy	0 - 19 let	20 - 64 let	65 let a více
a	b	1	2	3	4	5	6
Počet léčených pacientů	22						
z ř.22 počet pacientů, u kterých byla zahájena léčba VHC protivirovými preparáty v daném roce	23						
z ř.23 počet injekčních uživatelů drog ¹ u kterých byla zahájena léčba VHC protivirovými preparáty v daném roce	24						

¹ Bývalých (abstinujících) i současných (aktivních).

Výkaz sestavil:

Telefon:

E-mail:

Datum:

**Závazné pokyny pro vyplňování statistického formuláře
A (MZ) 1-01: Roční výkaz o činnosti poskytovatele
zdravotních služeb pro obor**

gastroenterologie

Statistická zjišťování Ministerstva zdravotnictví jsou součástí Programu statistických zjišťování v České republice na rok 2019. Tento program byl zveřejněn ve Sbírce zákonů ČR, v částce 126, formou vyhlášky č. 250/2018 Sb. ze dne 19. října 2018, která v příloze 2 obsahuje seznam statistických zjišťování prováděných ministerstvy. Program byl sestaven v souladu se zákonem č. 89/1995 Sb., o státní statistické službě, ve znění pozdějších předpisů.

Výkazy řady A (MZ) 1-01 slouží k získání základních informací o poskytovatelích zdravotních služeb a o činnosti jednotlivých oborů z hlediska zajištění a potřeby zdravotní péče, pro zjištění vybraných údajů o zdravotním stavu obyvatelstva. Tyto informace slouží pro zpracování podkladů při stanovení zdravotní politiky státu na různých úrovních řízení a pro hodnocení objemu zdravotní péče.

Předání dat je možné pouze elektronicky **prostřednictvím webové aplikace - Centrální úložiště výkazů (CÚV)**, která obsahuje elektronické šablony pro vyplňování a odesílání výkazů do CÚV. Pro předání dat do CÚV je nutné přihlášení do registrů rezortu zdravotnictví na základě „Žádosti o přístup do registrů NZIS“ uvedené na internetových stránkách www.uzis.cz v horní liště označené červeně a uvedené jako **REGISTRY NZIS VSTUP** na adrese: <http://www.uzis.cz/registry-nzis-vstup>.

Předání dat do aplikace CÚV bude ukončeno 30. 4. 2020.

Zákon č. 89/1995 Sb. ukládá všem zpravodajským jednotkám povinnost poskytnout úplně, správně, pravdivě a včas požadované údaje pro všechna statistická zjišťování uvedená v Programu statistických zjišťování (viz § 2 – vymezení pojmů, § 10 – program statistických zjišťování a § 26 – správní delikty). Ochrana důvěrných statistických údajů je zaručena výše uvedeným zákonem (viz § 16 – povinnost mlčenlivosti a ochrana důvěrných statistických údajů, § 17 – poskytování důvěrných statistických údajů).

Výkaz vyplňuje samostatně každé ambulanti gastroenterologické oddělení (pracoviště), včetně ambulantních částí nemocnic sledovaného oboru – zpravodajská jednotka (dále ZJ). Vyplňování se týká všech poskytovatelů zdravotních služeb bez ohledu na jejich zřizovatele.

Formuláře výkazu a pokyny pro jeho vyplňování jsou uveřejněny na internetových stránkách www.uzis.cz.

V elektronické šabloně výkazu se vyplňují žlutě a červeně podbarvené kolonky, ke kterým je vždy uvedena „informace k poli“. Šedě podbarvené kolonky se nevyplňují.

Oddíl I. Činnost

Zahrnuje i činnost smluvních pracovníků, kterou pro dané zařízení vykonávají.

- ř. 22, sl. 1 celkový počet léčených pacientů = počet unitivních rodných čísel za rok
Počet léčených pacientů, je celkový počet pacientů, kteří byli alespoň jedenkrát za sledovaný rok ošetřeni (tj. jde o tzv. počet prvních ošetření - vyšetření v roce a každý pacient je započten pouze jedenkrát).
- ř. 23, sl. 1 počet pacientů, u kterých byla zahájena léčba VHC protivirovými preparáty v daném roce (z ř. 22, sl. 1)
- ř. 24, sl. 1 počet injekčních uživatelů drog (bývalých – abstijnujících i současných – aktivních) u kterých byla zahájena léčba VHC protivirovými preparáty v daném roce (z ř. 23, sl. 1)
- ř. 22, ř. 23, ř. 24 sl. 2 ze sl. 1 muži
ř. 22, ř. 23, ř. 24 sl. 3 ze sl. 1 ženy
sl. 4, sl. 5, sl. 6 věkové skupiny pacientů požadované WHO

Věková skupina:

- sl. 4 **0–19 let**
Patří sem pacienti ve věku od narození až do posledního dne před 20. narozeninami.
- sl. 5 **20–64 let**
Patří sem pacienti ve věku od 20 let až do posledního dne před 65. narozeninami.
- sl. 6 **65 let a více**
Patří sem pacienti ve věku od 65 let a všichni starší

Pozn.: případné nesouvislé číslování řádků je z důvodu zachování kontinuity s údaji z předchozích let.

Oddíl II.

- ř. 22 ≥ ř. 23, týká se sl. 1 až 6
ř. 23 ≥ ř. 24, týká se sl. 1 až 6
sl. 1 = sl. 2 + sl. 3, týká se ř. 22, ř. 23, ř. 24
sl. 1 = sl. 4 + sl. 5 + sl. 6, týká se ř. 22, ř. 23, ř. 24
sl. 2 + sl. 3 = sl. 4 + sl. 5 + sl. 6