

ZDRAVOTNICTVÍ ČR:
Stručný přehled činnosti
oboru domácí zdravotní
péče za období **2007–2019**
NZIS REPORT č. K/31 (08/2020)



Stručný přehled činnosti oboru domácí zdravotní péče za období 2007–2019

Datový zdroj: výkaz A (MZ) 1-01: domácí zdravotní péče (A089)

Sběr dat v souladu se zákonem č. 89/1995 Sb., o státní statistické službě, ve znění pozdějších předpisů.

Zpravodajské jednotky: Výkaz vyplňuje samostatně každé zdravotnické zařízení (oddělení) domácí zdravotní péče všech poskytovatelů zdravotních služeb (dále ZJ) bez ohledu na jejich zřizovatele. Sběr dat probíhá v ročních intervalech (vždy pro období 1. 1. – 31. 12.).

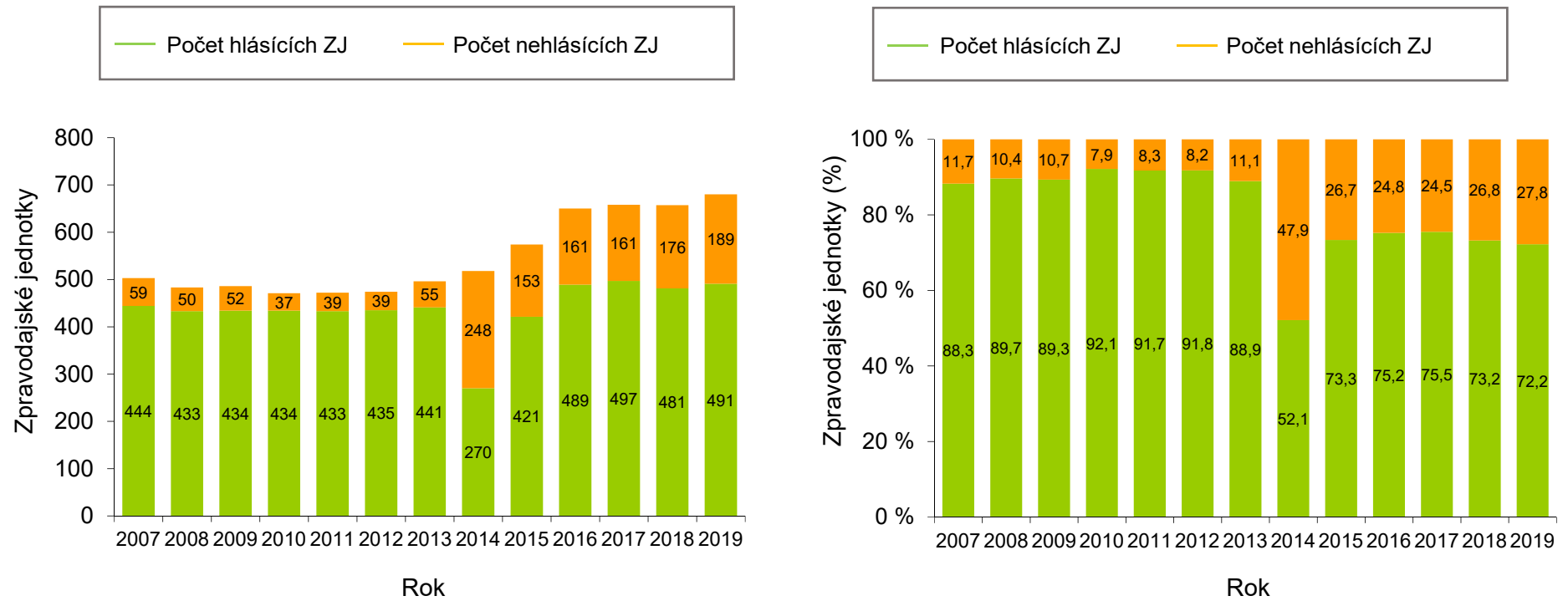
Shrnutí

V roce 2019 vyplnilo výkaz A089 celkem 491 (72,2%) zpravodajských jednotek (Obrázek 1). Kompletní hlášení poskytly nemocnice, léčebny pro dlouhodobě nemocné (LDN), hospice, malá sdružená ambulantní zařízení a ostatní ambulantní zařízení. Nejméně vyplňují, relativně k jejich celkovému počtu, domácí zdravotní péče (Obrázek 2). Nejvyšší vyplněnost je v Královéhradeckém kraji, naopak nejnižší v Karlovarském kraji (Obrázek 3). Rozmístění hlásících zpravodajských jednotek v jednotlivých okresech ČR je vizualizováno na Obrázku 4. Cca 86 % z nich tvoří domácí zdravotní péče, 3,2 % jsou nemocnice, ostatních zdravotnických zařízení je cca 11 %. Vzhledem k počtu léčených pacientů je stejně tak nejvýznamnější domácí zdravotní péče a nemocnice (Obrázek 5).

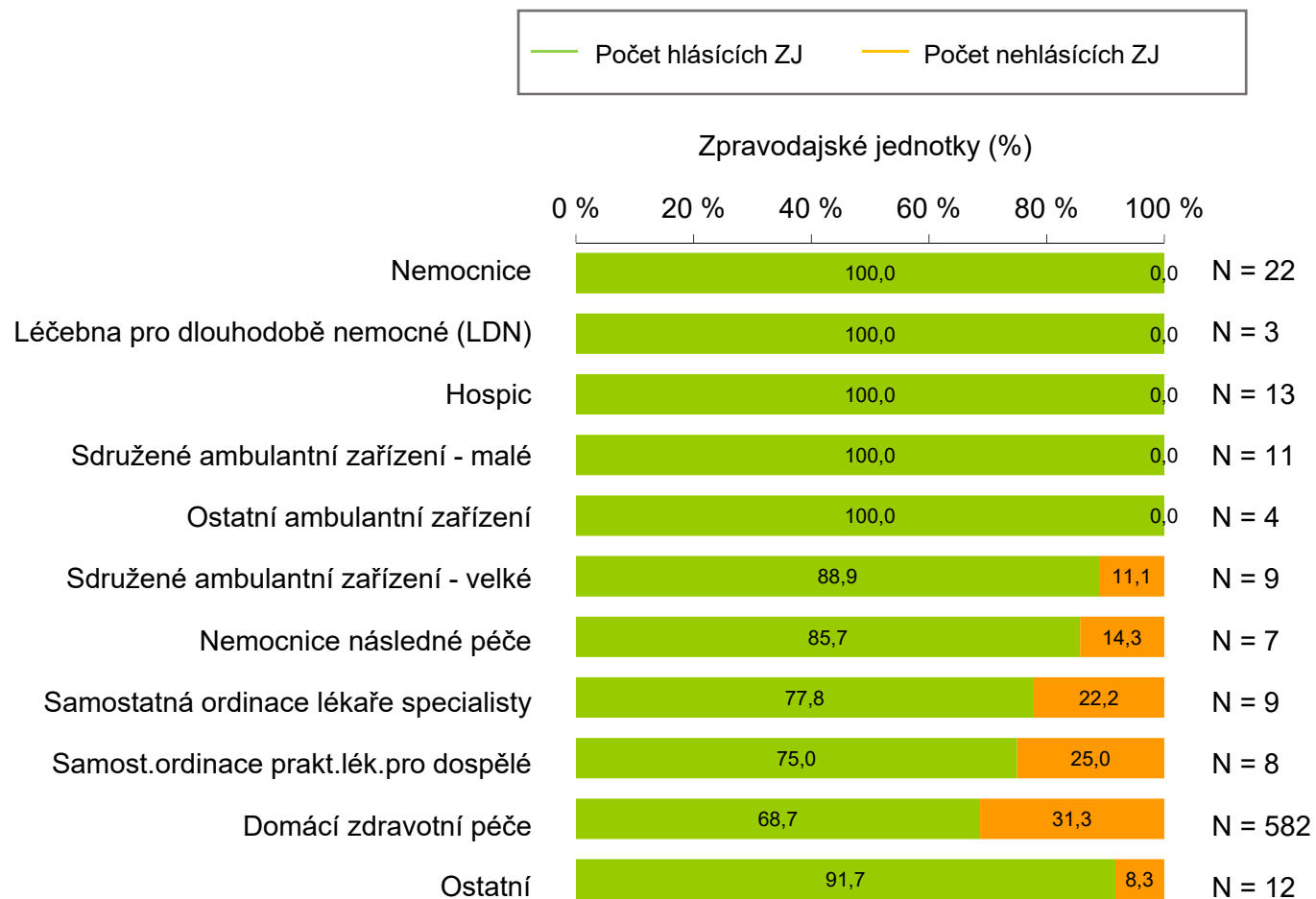
Počet pacientů v domácí péči zůstává v čase stabilní. Každoročně je poskytnuta domácí péče v průměru 141 646 pacientům, z toho 61 % tvoří ženy a 39 % muži. V roce 2019 využilo domácí péče 143 932 pacientů, tj. 13 pacientů na 1 000 osob v populaci (Obrázek 6).

Doplňující údaje sumarizující veškeré proměnné výkazu v časových řadách a pro poslední rok sběru i v regionálním srovnání jsou k dispozici v přílohách, a to jak ve formě absolutních počtů, tak jako standardizované ukazatele. Příloha dále obsahuje prezentaci s obrázky, formulář ve formátu pdf a pokyny pro jeho vyplňování.

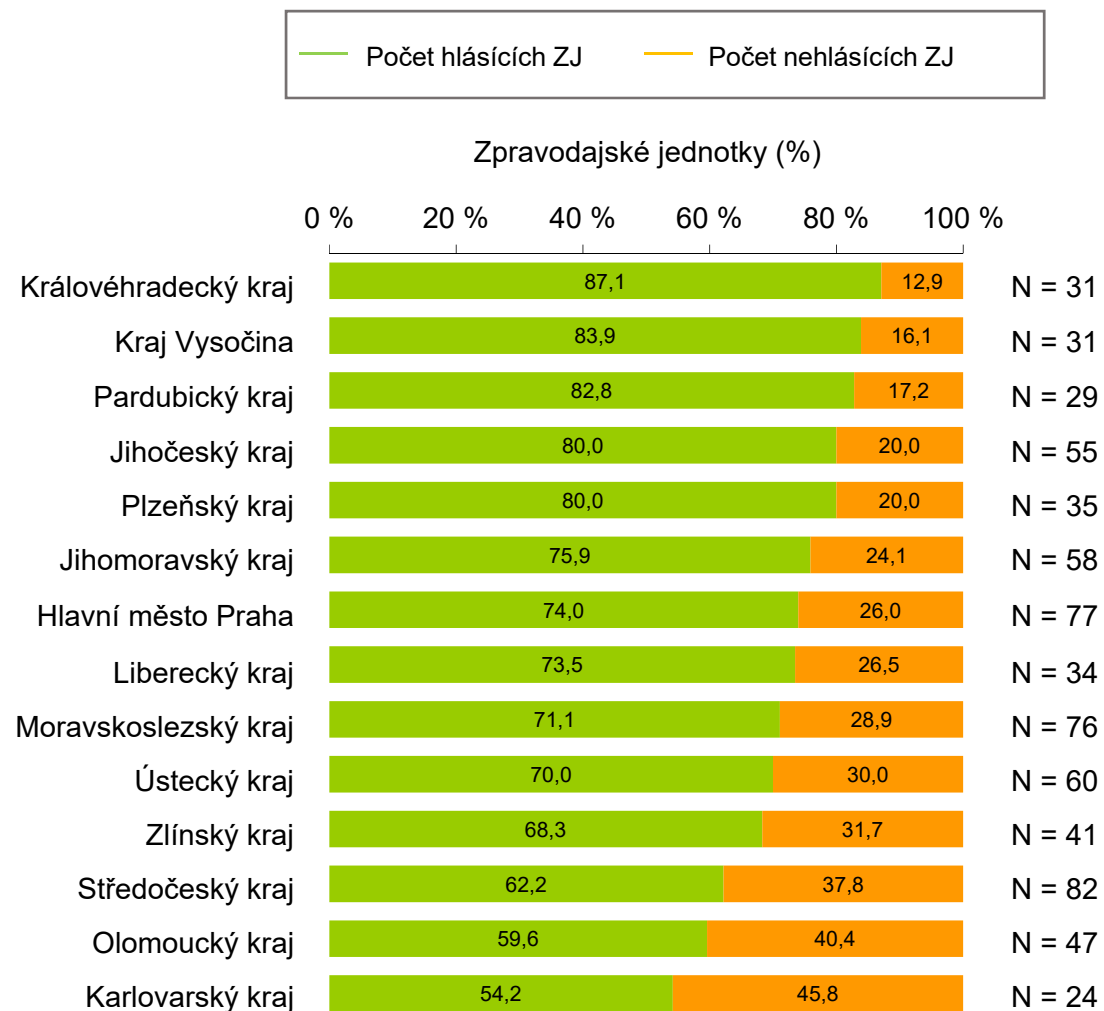
Obrázek 1. Vyplněnost výkazů v letech 2007–2019



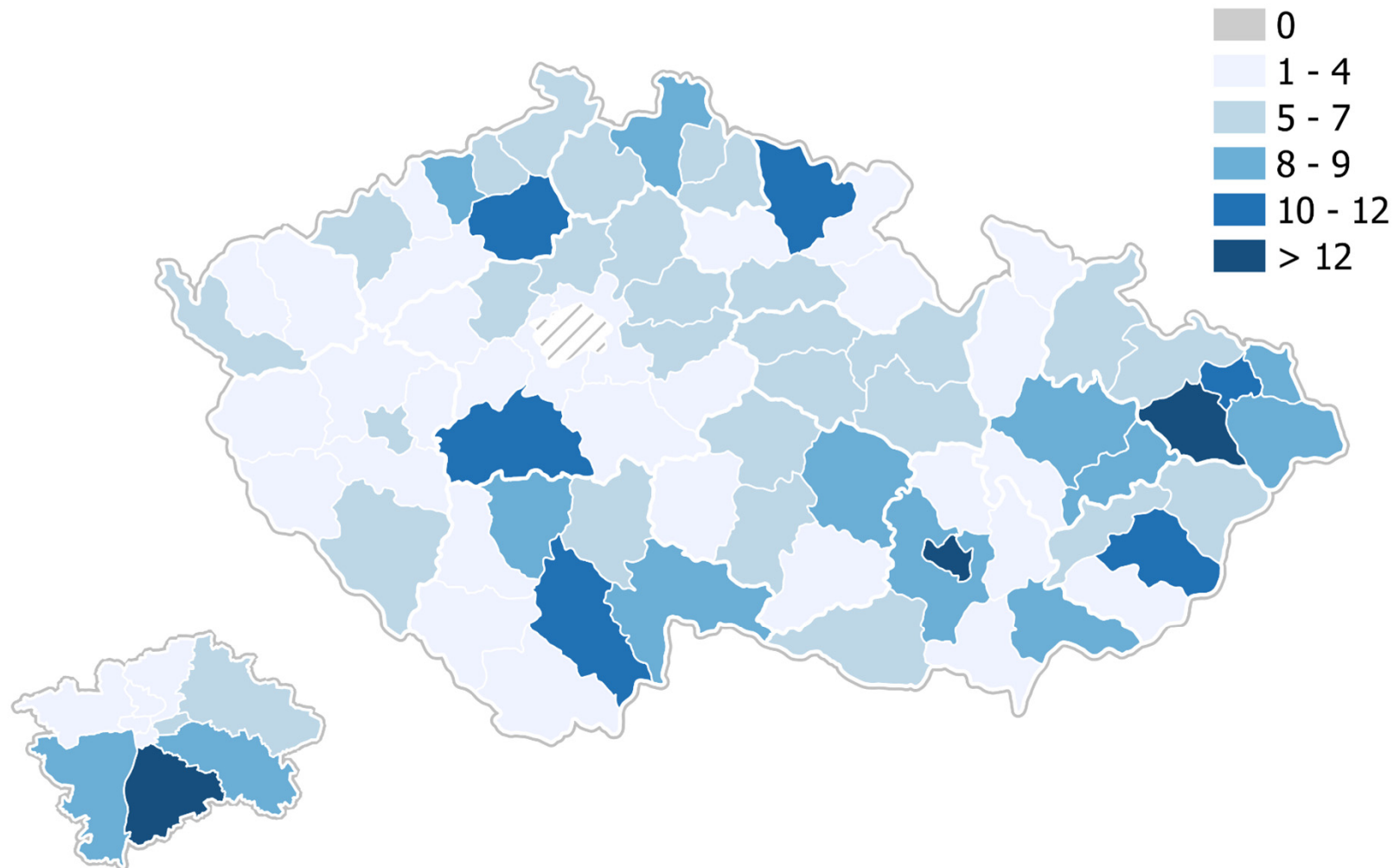
Obrázek 2. Vyplněnost výkazů za rok 2019 podle druhu zdravotnického zařízení



Obrázek 3. Vyplněnost výkazů za rok 2019 v jednotlivých regionech

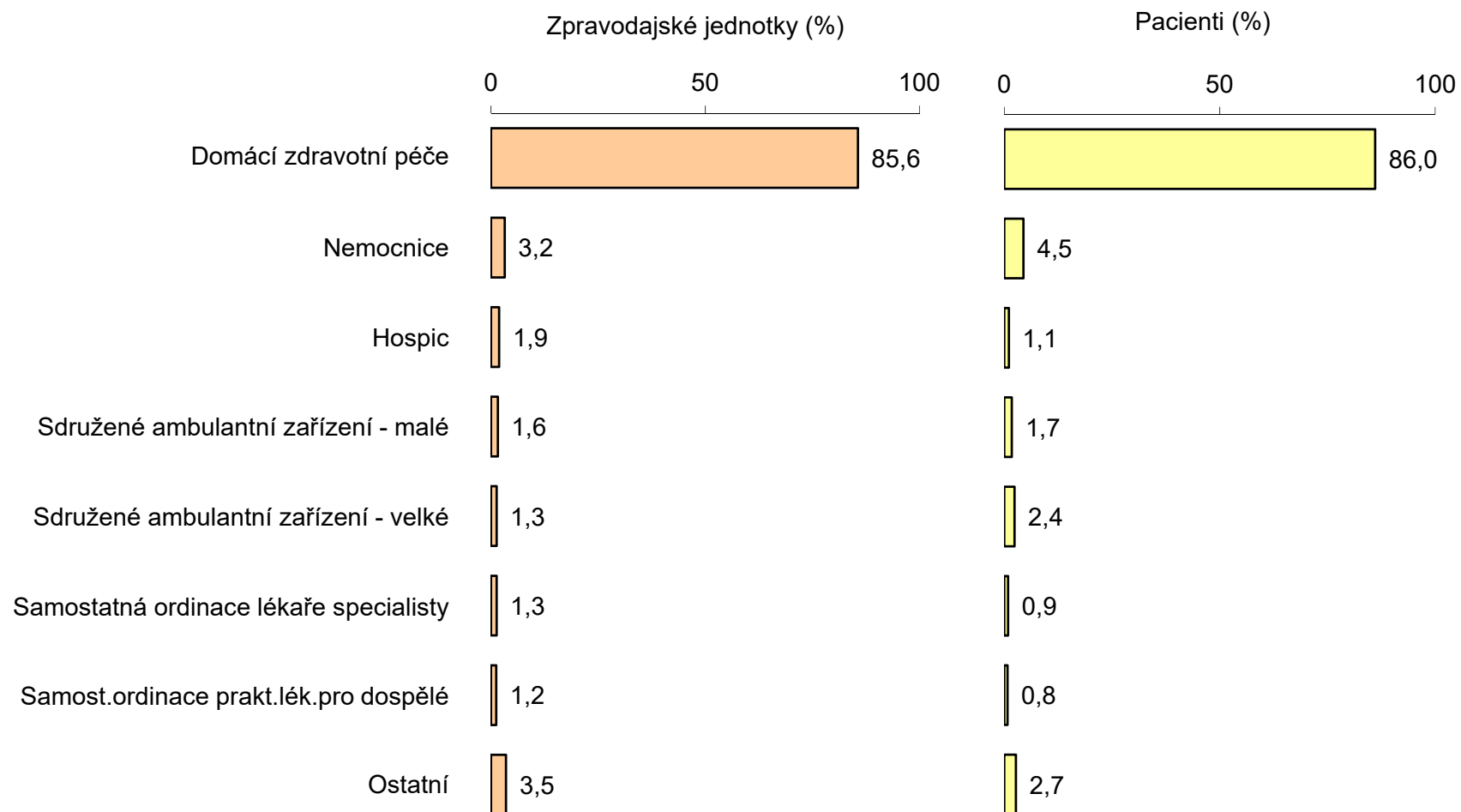


Obrázek 4. Počty hlásících zpravodajských jednotek v okresech ČR

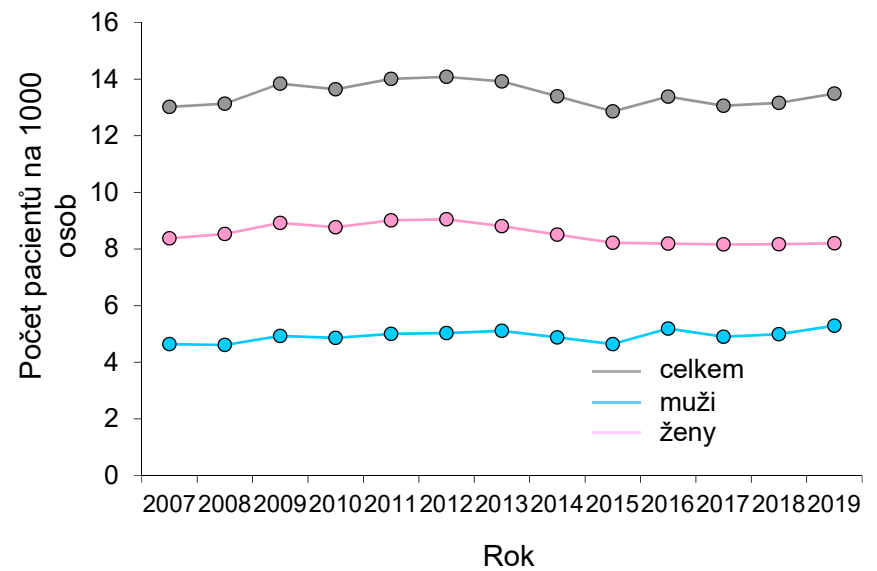
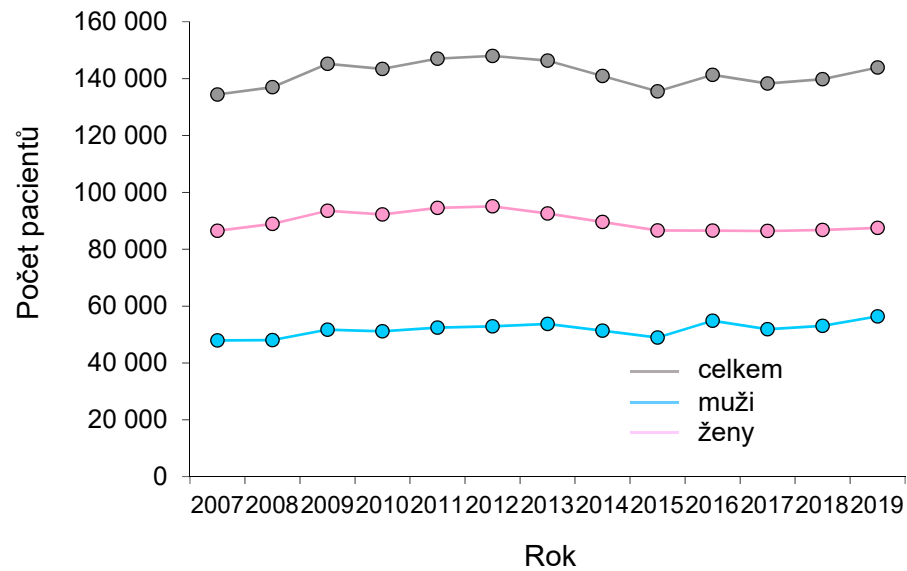


Obrázek 5. Zpravodajské jednotky – druh zdravotnického zařízení

N = 491 hlásících zpravodajských jednotek v roce 2019



Obrázek 6. Pacienti v domácí péči



Obor domácí zdravotní péče 2019

NÁRODNÍ ZDRAVOTNICKÝ INFORMAČNÍ SYSTÉM – AMBULANTNÍ PÉČE
ZDRAVOTNICTVÍ ČR: Stručný přehled činnosti oboru domácí zdravotní péče za období 2007–2019
NZIS REPORT č. K/31 (08/2020)

Příloha č. 1. Absolutní počty pacientů oboru domácí zdravotní péče v časovém trendu

	2007	2008	2009	2010	2011	2012	2013	2014	2015	2016	2017	2018	2019
I. Pracovníci ve zdravotnictví													
Fyzické osoby (počet k 31.12.): lékaři	0,0	0,0	0,0	0,0	0,0	13,0	10,0	34,5	59,0	76,0	89,0	109,0	121,0
Fyzické osoby (počet k 31.12.): fyzioterapeuti	82,0	71,0	76,0	62,0	69,0	75,0	79,0	80,0	81,0	74,0	56,0	57,0	53,0
Fyzické osoby (počet k 31.12.): ZPBD	2 670,0	2 672,0	2 721,0	2 783,0	2 753,0	2 867,0	2 823,0	3 041,5	3 260,0	2 899,0	3 217,0	3 062,0	3 207,0
Fyzické osoby (počet k 31.12.): ZPBD: všeobecné sestry se spec.	1 455,0	1 019,0	1 109,0	1 176,0	1 250,0	1 226,0	1 401,0	1 387,0	1 373,0	1 432,0	1 767,0	1 626,0	1 654,0
Fyzické osoby (počet k 31.12.): ZPBD: zdrav. sociální pracovníci	27,0	25,0	25,0	29,0	20,0	19,0	19,0	92,0	165,0	182,0	159,0	118,0	58,0
Fyzické osoby (počet k 31.12.): ostatní odborní pracovníci	345,0	259,0	276,0	239,0	236,0	281,0	136,0	128,0	120,0	133,0	118,0	98,0	112,0
Přepočtené počty (úvazek k 31.12.): lékaři	0,0	0,0	0,0	0,0	0,0	7,5	5,3	3,8	27,7	30,3	40,4	28,3	35,7
Přepočtené počty (úvazek k 31.12.): fyzioterapeuti	57,3	48,7	59,7	47,8	55,5	56,6	60,8	22,7	57,7	57,1	45,2	39,5	41,1
Přepočtené počty (úvazek k 31.12.): ZPBD	2 032,5	2 059,2	2 085,7	2 148,8	2 118,4	2 238,7	2 210,8	1 462,7	2 523,1	2 218,0	2 490,3	2 232,6	2 224,7
Přepočtené počty (úvazek k 31.12.): ZPBD: všeobecné sestry se spec.	1 032,7	865,9	932,0	999,0	1 014,2	1 030,4	1 147,3	680,1	1 106,4	1 104,5	1 360,9	1 243,0	1 187,3
Přepočtené počty (úvazek k 31.12.): ZPBD: zdrav. sociální pracovníci	20,7	17,4	20,6	22,2	14,8	14,2	12,3	27,5	127,1	158,4	144,2	95,7	53,3
Přepočtené počty (úvazek k 31.12.): ostatní odborní pracovníci	293,6	232,4	247,9	207,3	203,0	241,1	110,8	66,5	88,9	94,4	84,9	72,2	80,9
Smluvní pracovníci (úvazek k 31.12.): lékaři	0,0	0,0	0,0	0,0	0,0	1,3	5,2	8,0	22,6	53,0	40,0	45,3	61,0
Smluvní pracovníci (úvazek k 31.12.): fyzioterapeuti	0,0	7,2	11,3	9,6	12,5	18,1	18,5	4,2	13,5	7,8	18,0	12,6	16,9
Smluvní pracovníci (úvazek k 31.12.): ZPBD	125,3	200,9	206,3	302,6	334,8	318,8	366,4	286,4	653,0	875,8	723,4	784,5	733,9
Smluvní pracovníci (úvazek k 31.12.): ZPBD: všeobecné sestry se spec.	0,0	58,2	85,8	93,9	117,7	141,0	205,1	119,6	247,0	343,8	423,7	402,4	409,8
Smluvní pracovníci (úvazek k 31.12.): ZPBD: zdrav. sociální pracovníci	0,0	0,0	0,0	0,0	1,0	1,0	1,0	14,4	80,2	123,0	80,2	44,0	17,1
Smluvní pracovníci (úvazek k 31.12.): ostatní odborní pracovníci	0,0	16,0	4,7	16,2	8,4	8,8	10,1	13,9	40,8	55,2	19,5	37,6	21,5
Průměrný roční přepočtený počet pracov. celkem (včetně smluvních): lékaři		0,0	0,0	0,0	0,0	8,8	10,4	8,9	53,2	72,8	79,2	82,5	88,3
Průměrný roční přepočtený počet pracov. celkem (včetně smluvních): fyzioterapeuti		57,3	69,2	57,1	66,3	60,9	68,6	24,7	67,8	68,3	55,2	50,1	54,2
Průměrný roční přepočtený počet pracov. celkem (včetně smluvních): ZPBD		2 183,6	2 231,1	2 351,8	2 330,6	2 427,4	2 455,4	1 639,1	2 727,4	2 817,2	3 081,4	2 959,5	3 190,9
Průměrný roční přepočtený počet pracov. celkem (včetně smluvních): ZPBD: všeobecné sestry se spec.		907,1	1 012,9	1 067,8	1 108,7	1 156,1	1 263,4	742,2	1 244,0	1 423,2	1 670,8	1 620,4	1 547,8
Průměrný roční přepočtený počet pracov. celkem (včetně smluvních): ZPBD: zdrav. sociální pracovníci		17,0	20,6	22,2	16,0	13,8	13,3	37,0	161,4	209,9	243,1	122,7	172,1
Průměrný roční přepočtený počet pracov. celkem (včetně smluvních): ostatní odborní pracovníci		249,1	251,1	223,0	210,0	241,0	113,1	83,2	130,0	139,5	109,8	140,4	112,4

Obor domácí zdravotní péče 2019

NÁRODNÍ ZDRAVOTNICKÝ INFORMAČNÍ SYSTÉM – AMBULANTNÍ PÉČE
 ZDRAVOTNICTVÍ ČR: Stručný přehled činnosti oboru domácí zdravotní péče za období 2007–2019
 NZIS REPORT č. K/31 (08/2020)

Příloha č. 1. Absolutní počty pacientů oboru domácí zdravotní péče v časovém trendu

	2007	2008	2009	2010	2011	2012	2013	2014	2015	2016	2017	2018	2019
II. Činnost													
Počet návštěv: celkem	5 890 074	5 514 780	5 727 098	5 709 983	5 914 598	6 006 011	5 915 804	6 935 449	7 955 094	6 917 313	6 283 277	6 445 616	6 495 692
Počet výkonů: celkem								7 163 884	14 877 244	12 880 068	12 491 007	13 060 265	13 745 775
III. Pacienti v domácí péči													
Počet pacientů DZP: celkem	134 436	136 982	145 249	143 423	147 014	148 011	146 336	140 953	135 569	141 369	138 303	139 824	143 932
Počet pacientů DZP: 0–19 let	512	930	772	656	332	393	506	546	585	621	565	565	613
Počet pacientů DZP: 20–64 let	28 961	29 072	31 861	28 952	30 381	29 757	28 534	25 193	21 852	24 525	21 937	21 305	22 052
Počet pacientů DZP: 65 let a více	104 963	106 980	112 616	113 815	116 301	117 861	117 296	115 214	113 132	116 223	115 801	117 954	121 267
Počet pacientů DZP: muži	47 939	48 067	51 691	51 154	52 438	52 913	53 761	51 353	48 945	54 832	51 873	53 048	56 397
Počet pacientů DZP: ženy	86 497	88 915	93 558	92 269	94 576	95 098	92 575	89 600	86 624	86 537	86 430	86 776	87 535
I. Doplnující údaje													
Dostupnost DZP nepřetržitá: ano = 1 ne = 0	335	318	322	322	310	311	317	318	319	337	328	310	318
Působnost DZP v okrese: ano = 1 ne = 0	285	267	280	288	289	293	290	306	321	346	346	330	328

Prezentovaná data zohledňují podíl nezadaných údajů, které jsou v jednotlivých letech aproximovány ze struktury známých typů zdravotnických zařízení a vyplněných údajů.

Obor domácí zdravotní péče 2019

NÁRODNÍ ZDRAVOTNICKÝ INFORMAČNÍ SYSTÉM – AMBULANTNÍ PÉČE
 ZDRAVOTNICTVÍ ČR: Stručný přehled činnosti oboru domácí zdravotní péče za období 2007–2019
 NZIS REPORT č. K/31 (08/2020)

Příloha č. 2. Standardizované počty pacientů oboru domácí zdravotní péče v časovém trendu

	2007	2008	2009	2010	2011	2012	2013	2014	2015	2016	2017	2018	2019
I. Činnost – na 1000 osob v celé populaci													
Počet návštěv: celkem	570,59	528,76	545,88	542,92	563,47	571,50	562,84	658,96	754,54	654,72	593,35	606,56	608,82
Počet výkonů: celkem								680,67	1 411,11	1 219,09	1 179,56	1 229,04	1 288,35
II. Pacienti v domácí péči – na 1000 osob v celé populaci													
Počet pacientů DZP: celkem	13,02	13,13	13,84	13,64	14,01	14,08	13,92	13,39	12,86	13,38	13,06	13,16	13,49
Počet pacientů DZP: 0–19 let	0,05	0,09	0,07	0,06	0,03	0,04	0,05	0,05	0,06	0,06	0,05	0,05	0,06
Počet pacientů DZP: 20–64 let	2,81	2,79	3,04	2,75	2,89	2,83	2,71	2,39	2,07	2,32	2,07	2,00	2,07
Počet pacientů DZP: 65 let a více	10,17	10,26	10,73	10,82	11,08	11,21	11,16	10,95	10,73	11,00	10,94	11,10	11,37
Počet pacientů DZP: muži	4,64	4,61	4,93	4,86	5,00	5,03	5,11	4,88	4,64	5,19	4,90	4,99	5,29
Počet pacientů DZP: ženy	8,38	8,53	8,92	8,77	9,01	9,05	8,81	8,51	8,22	8,19	8,16	8,17	8,20

Prezentovaná data zohledňují podíl nezadaných údajů, které jsou v jednotlivých letech aproximovány ze struktury známých typů zdravotnických zařízení a vyplněných údajů.

Obor domácí zdravotní péče 2019

NÁRODNÍ ZDRAVOTNICKÝ INFORMAČNÍ SYSTÉM – AMBULANTNÍ PÉČE
ZDRAVOTNICTVÍ ČR: Stručný přehled činnosti oboru domácí zdravotní péče za období 2007–2019
NZIS REPORT č. K/31 (08/2020)

Příloha č. 3. Absolutní počty pacientů oboru domácí zdravotní péče v regionálním srovnání v roce 2019

	Hlavní město Praha	Středočeský kraj	Jihočeský kraj	Plzeňský kraj	Karlovarský kraj	Ústecký kraj	Liberecký kraj	Královéhradecký kraj	Pardubický kraj	Kraj Vysočina	Jihomoravský kraj	Olomoucký kraj	Zlínský kraj	Moravskoslezský kraj	
I. Pracovníci ve zdravotnictví															
Fyzické osoby (počet k 31.12.): lékaři	16	10	32	5	1	3	3	2	7	11	22	1	0	8	
Fyzické osoby (počet k 31.12.): fyzioterapeuti	16	10	32	5	1	3	3	2	7	11	22	1	0	8	
Fyzické osoby (počet k 31.12.): ZPBD	13	8	1	2	3	13	2	8	1	1	0	1	0	0	
Fyzické osoby (počet k 31.12.): ZPBD: všeobecné sestry se spec.	338	444	189	142	55	447	111	217	177	203	328	151	115	290	
Fyzické osoby (počet k 31.12.): ZPBD: zdrav. sociální pracovníci	198	251	115	89	37	195	55	115	71	111	150	70	61	136	
Fyzické osoby (počet k 31.12.): ostatní odborní pracovníci	10	1	3	1	0	10	4	0	1	4	19	1	0	4	
Přepočtené počty (úvazek k 31.12.): lékaři	6	5	33	22	4	14	0	5	2	12	5	0	3	1	
Přepočtené počty (úvazek k 31.12.): fyzioterapeuti	5	3	6	4	0	1	0	0	4	2	6	1	0	2	
Přepočtené počty (úvazek k 31.12.): ZPBD	11	6	1	2	3	11	1	6	0	0	0	1	0	0	
Přepočtené počty (úvazek k 31.12.): ZPBD: všeobecné sestry se spec.	253	285	141	120	44	248	82	156	127	134	226	116	78	215	
Přepočtené počty (úvazek k 31.12.): ZPBD: zdrav. sociální pracovníci	147	155	87	74	26	126	34	89	39	69	131	58	45	108	
Přepočtené počty (úvazek k 31.12.): ostatní odborní pracovníci	10	1	3	1	0	10	4	0	1	4	17	1	0	4	
Smluvní pracovníci (úvazek k 31.12.): lékaři	5	4	19	16	2	14	0	4	1	9	4	0	2	1	
Smluvní pracovníci (úvazek k 31.12.): fyzioterapeuti	10	4	7	0	0	0	0	0	7	1	19	2	0	9	
Smluvní pracovníci (úvazek k 31.12.): ZPBD	6	3	0	0	0	1	1	3	0	2	0	0	0	0	
Smluvní pracovníci (úvazek k 31.12.): ZPBD: všeobecné sestry se spec.	89	174	19	31	8	117	20	78	26	41	42	13	12	63	
Smluvní pracovníci (úvazek k 31.12.): ZPBD: zdrav. sociální pracovníci	62	84	4	29	7	66	11	55	13	24	25	6	4	20	
Smluvní pracovníci (úvazek k 31.12.): ostatní odborní pracovníci	7	1	0	0	0	0	4	0	0	3	1	0	0	1	
Průměrný roční přepočtený počet pracov. celkem (včetně smluvních): lékaři	20	4	15	7	6	1	0	0	7	4	18	1	0	3	
Průměrný roční přepočtený počet pracov. celkem (včetně smluvních): fyzioterapeuti	18	7	0	3	4	12	1	7	0	0	0	1	1	0	
Průměrný roční přepočtený počet pracov. celkem (včetně smluvních): ZPBD	461	464	204	138	66	380	93	233	172	153	246	127	103	349	
Průměrný roční přepočtený počet pracov. celkem (včetně smluvních): ZPBD: všeobecné sestry se spec.	198	240	115	86	50	152	40	141	55	79	148	66	56	122	
Průměrný roční přepočtený počet pracov. celkem (včetně smluvních): ZPBD: zdrav. sociální pracovníci	25	1	6	1	0	10	4	0	1	4	18	1	1	102	
Průměrný roční přepočtený počet pracov. celkem (včetně smluvních): ostatní odborní pracovníci	13	9	21	17	8	14	0	3	3	9	5	0	11	1	

Obor domácí zdravotní péče 2019

NÁRODNÍ ZDRAVOTNICKÝ INFORMAČNÍ SYSTÉM – AMBULANTNÍ PÉČE
 ZDRAVOTNICTVÍ ČR: Stručný přehled činnosti oboru domácí zdravotní péče za období 2007–2019
 NZIS REPORT č. K/31 (08/2020)

Příloha č. 3. Absolutní počty pacientů oboru domácí zdravotní péče v regionálním srovnání v roce 2019

	Hlavní město Praha	Středočeský kraj	Jihočeský kraj	Plzeňský kraj	Karlovarský kraj	Ústecký kraj	Liberecký kraj	Královéhradecký kraj	Pardubický kraj	Kraj Vysočina	Jihomoravský kraj	Olomoucký kraj	Zlínský kraj	Moravskoslezský kraj
II. Činnost														
Počet návštěv: celkem	844 460	793 744	424 414	343 984	188 867	892 243	234 914	521 521	407 057	269 530	455 767	241 551	196 658	680 982
Počet výkonů: celkem	1 866 175	1 694 081	785 154	686 618	369 351	1 780 435	482 310	1 021 656	845 326	1 132 673	938 570	432 128	368 430	1 342 868
III. Pacienti v domácí péči														
Počet pacientů DZP: celkem	13 156	15 177	8 527	6 168	3 120	12 675	7 935	11 359	10 155	7 939	14 639	5 982	5 269	21 831
Počet pacientů DZP: 0–19 let	66	54	32	17	9	72	38	42	33	18	100	12	77	43
Počet pacientů DZP: 20–64 let	1 321	2 332	1 562	1 337	521	1 773	1 262	1 845	1 582	840	2 286	862	713	3 816
Počet pacientů DZP: 65 let a více	11 769	12 791	6 933	4 814	2 590	10 830	6 635	9 472	8 540	7 081	12 253	5 108	4 479	17 972
Počet pacientů DZP: muži	5 105	6 156	3 207	2 502	1 345	4 929	3 143	4 469	4 105	2 959	5 816	2 314	1 906	8 441
Počet pacientů DZP: ženy	8 051	9 021	5 320	3 666	1 775	7 746	4 792	6 890	6 050	4 980	8 823	3 668	3 363	13 390
I. Doplnující údaje														
Dostupnost DZP nepřetržitá: ano = 1 ne = 0	40	34	25	14	9	30	16	21	12	18	28	18	15	38
Působnost DZP v okrese: ano = 1 ne = 0	41	40	28	17	9	31	16	24	13	18	27	16	13	35

Prezentovaná data zohledňují podíl nezadaných údajů, které jsou v jednotlivých letech aproximovány ze struktury známých typů zdravotnických zařízení a vyplněných údajů.

Obor domácí zdravotní péče 2019

NÁRODNÍ ZDRAVOTNICKÝ INFORMAČNÍ SYSTÉM – AMBULANTNÍ PÉČE
 ZDRAVOTNICTVÍ ČR: Stručný přehled činnosti oboru domácí zdravotní péče za období 2007–2019
 NZIS REPORT č. K/31 (08/2020)

Příloha č. 4. Standardizované počty pacientů oboru domácí zdravotní péče v regionálním srovnání v roce 2019

	Hlavní město Praha	Středočeský kraj	Jihočeský kraj	Plzeňský kraj	Karlovarský kraj	Ústecký kraj	Liberecký kraj	Královéhradecký kraj	Pardubický kraj	Kraj Vysočina	Jihomoravský kraj	Olomoucký kraj	Zlínský kraj	Moravskoslezský kraj
I. Činnost - na 1000 osob v daném kraji (kde je lokalizován poskytovatel zdravotních služeb)														
Počet návštěv: celkem	642,02	576,22	659,90	585,47	640,65	1 087,39	530,34	946,14	781,08	529,14	383,15	382,12	337,49	566,81
Počet výkonů: celkem	1 418,81	1 229,82	1 220,80	1 168,65	1 252,86	2 169,84	1 088,87	1 853,49	1 622,05	2 223,67	789,03	683,59	632,27	1 117,72
II. Pacienti v domácí péči - na 1000 osob v daném kraji (kde je lokalizován poskytovatel zdravotních služeb)														
Počet pacientů DZP: celkem	10,00	11,02	13,26	10,50	10,58	15,45	17,91	20,61	19,49	15,59	12,31	9,46	9,04	18,17
Počet pacientů DZP: 0–19 let	0,05	0,04	0,05	0,03	0,03	0,09	0,09	0,08	0,06	0,04	0,08	0,02	0,13	0,04
Počet pacientů DZP: 20–64 let	1,00	1,69	2,43	2,28	1,77	2,16	2,85	3,35	3,04	1,65	1,92	1,36	1,22	3,18
Počet pacientů DZP: 65 let a více	8,95	9,29	10,78	8,19	8,79	13,20	14,98	17,18	16,39	13,90	10,30	8,08	7,69	14,96
Počet pacientů DZP: muži	3,88	4,47	4,99	4,26	4,56	6,01	7,10	8,11	7,88	5,81	4,89	3,66	3,27	7,03
Počet pacientů DZP: ženy	6,12	6,55	8,27	6,24	6,02	9,44	10,82	12,50	11,61	9,78	7,42	5,80	5,77	11,14

Prezentovaná data zohledňují podíl nezadaných údajů, které jsou v jednotlivých letech aproximovány ze struktury známých typů zdravotnických zařízení a vyplněných údajů.

Roční výkaz o činnosti poskytovatele ZS

A (MZ) 1-01

Poskytovatel (obor): domácí zdravotní péče

Za rok 2019

IČO	Zpravodajská jednotka (adresa):
PČZ	
Oddělení, pracoviště, kód poskytovatele	
A089	

I. Pracovníci ve zdravotnictví

	Č.ř.	Lékaři	Fyzioterapeuti	ZPBD	ze sl. 3		Ostatní odborní pracovníci
					všeobecné sestry se spec.	zdrav. sociální pracovníci	
a	b	1	2	3	4	5	6
Fyzické osoby (počet k 31.12.)	11						
Přepočtené počty (úvazek k 31.12.)	12						
Smluvní pracovníci (úvazek k 31.12.)	13						
Průměrný roční přepočtený počet pracov. celkem (včetně smluvních)	14						

II. Činnost

DZP - domácí zdravotní péče

	Č.ř.	Celkem					
a	b	1	2	3	4	5	6
Počet návštěv	21						
Počet výkonů	22						

III. Pacienti v domácí péči

	Č.ř.	Celkem	ze sl. 1 ve věkové skupině			ze sl. 1		
			0 - 19 let	20 - 64 let	65 let a více	muži	ženy	
			a	b	1	2	3	4
Počet pacientů DZP ¹⁾	41							

I. Doplňující údaje

	Č.ř.			ano = 1 ne = 0			
a	b	1	2	3	4	5	6
Dostupnost DZP nepřetržitá	72						
Působnost DZP v okrese	73						

¹⁾každý pacient je započítán jen jedenkrát³⁾každý pacient je započítán tolikrát, pro kolik onemocnění mu byla poskytnuta DZP²⁾PL - praktický lékař, PLDD - praktický lékař pro děti a dorost

Výkaz sestavil:

Telefon:

E-mail:

Datum:

Závazné pokyny pro vyplňování statistického formuláře A (MZ) 1-01: Roční výkaz o činnosti poskytovatele zdravotních služeb pro obor

domácí zdravotní péče

Statistická zjišťování Ministerstva zdravotnictví jsou součástí Programu statistických zjišťování v České republice na rok 2019. Tento program byl zveřejněn ve Sbírce zákonů ČR, v částce 126, formou vyhlášky č. 250/2018 Sb. ze dne 19. října 2018, která v příloze 2 obsahuje seznam statistických zjišťování prováděných ministerstvy. Program byl sestaven v souladu se zákonem č. 89/1995 Sb., o státní statistické službě, ve znění pozdějších předpisů.

Výkazy řady A (MZ) 1-01 slouží k získání základních informací o poskytovatelích zdravotních služeb a o činnosti jednotlivých oborů z hlediska zajištění a potřeby zdravotní péče, pro zjištění vybraných údajů o zdravotním stavu obyvatelstva. Tyto informace slouží pro zpracování podkladů při stanovení zdravotní politiky státu na různých úrovních řízení a pro hodnocení objemu zdravotní péče.

Předání dat je možné pouze elektronicky prostřednictvím webové aplikace - Centrální úložiště výkazů (CÚV), která obsahuje elektronické šablony pro vyplňování a odesílání výkazů do CÚV. Pro předání dat do CÚV je nutné přihlášení do registrů rezortu zdravotnictví na základě „Žádosti o přístup do registrů NZIS“ uvedené na internetových stránkách www.uzis.cz v v horní liště označené červeně a uvedené jako REGISTRY NZIS VSTUP na adrese: <http://www.uzis.cz/registry-nzis-vstup>.

Předání dat do aplikace CÚV bude ukončeno 30. 4. 2020.

Zákon č. 89/1995 Sb. ukládá všem zpravodajským jednotkám povinnost poskytnout úplně, správně, pravdivě a včas požadované údaje pro všechna statistická zjišťování uvedená v Programu statistických zjišťování (viz § 2 – vymezení pojmů, § 10 – program statistických zjišťování a § 26 – správní delikty). Ochrana důvěrných statistických údajů je zaručena výše uvedeným zákonem (viz § 16 – povinnost mlčenlivosti a ochrana důvěrných statistických údajů, § 17 – poskytování důvěrných statistických údajů).

POKYNY PRO VYPLŇOVÁNÍ

Výkaz vyplňuje samostatně každé zdravotnické zařízení (oddělení) domácí zdravotní péče všech poskytovatelů zdravotních služeb (dále ZJ) bez ohledu na jejich zřizovatele.

Formuláře výkazu a pokyny pro jeho vyplňování jsou uveřejněny na internetových stránkách www.uzis.cz.

V elektronické šabloně výkazu se vyplňují žluté a červeně podbarvené kolonky, ke kterým je vždy uvedena „informace k poli“. Šedě podbarvené kolonky se nevyplňují.

Oddíl I. Pracovníci ve zdravotnictví

V ř. 11, 12 se sleduje evidenční počet zaměstnanců a počet zaměstnavatelů vybraných kategorií pracovníků. Charakteristika jednotlivých kategorií pracovníků je určena zákonem č. 95/2004 Sb., o podmínkách získávání a uznávání odborné způsobilosti a specializované způsobilosti k výkonu zdravotnického povolání lékaře, zubního lékaře a farmaceuta, a zákonem č. 96/2004 Sb., o podmínkách získávání a uznávání způsobilosti k výkonu nelékařských zdravotnických povolání a k výkonu činností souvisejících s poskytováním zdravotní péče a o změně některých souvisejících zákonů (zákon o nelékařských zdravotnických povoláních).

Vybrané kategorie pracovníků jsou uvedeny ve sl. 1 až 6 (lékaři, fyzioterapeuti, ZPBD = zdravotničtí pracovníci nelékaři s odbornou způsobilostí bez odborného dohledu, všeobecné sestry se specializací, zdravotně-sociální pracovníci a ostatní odborní pracovníci). Podrobnější vysvětlivky k evidenčnímu počtu zaměstnanců, k zaměstnavatelům, ke kategoriím pracovníků a tabulky pro přepočty úvazku jsou uvedeny v samostatných pokynech „METODICKÉ VYSVĚTLIVKY“, které jsou k dispozici na pracovišti ÚZIS ČR a na internetových stránkách www.uzis.cz.

Poznámka: Upozorňujeme však, že je třeba zachovat návaznost vykazování počtu pracovníků a úvazků na tomto výkaze a počtu vykázaných pracovníků a úvazků na výkaze E (MZ) 4-01 Roční výkaz o zaměstnavatelích, evidenčním počtu zaměstnanců, smluvních pracovnících a odměňování.

Pokud zařízení zaměstnává THP pracovníky (vč. lékařů manažerů), vykazují se pouze na výkaze E (MZ) 4-01.

- sl. 2 Fyzioterapeuti - § 24 zákona č. 96/2004 Sb.
- sl. 3 ZPBD - zdravotničtí pracovníci nelékaři s odbornou způsobilostí bez odborného dohledu - § 5 až § 21a zákona č. 96/2004 Sb.
- sl. 4 ze sl. 3 všeobecné sestry se specializací - § 5 zákona č. 96/2004 Sb.
- sl. 5 ze sl. 3 zdravotně-sociální pracovníci - § 10 zákona č. 96/2004 Sb.
- sl. 6 Ostatní odborní pracovníci
Patří sem odborní pracovníci na oddělení (pracoviště, zařízení), kteří nejsou uvedeni ve sl. 1 až 5.
- ř. 11 ve sl. 2 až 6 se vyplňuje počet fyzických osob pracujících na oddělení (pracovišti) k 31.12.
- ř. 12 přepočtené počty (úvazky k 31.12.) - rovná se součtu úvazků jednotlivých zaměstnanců a zaměstnavatelů k 31.12.
Přepočet a součet jednotlivých úvazků se počítá na 3 desetinná místa. Do výkazu se přepočtené počty zaokrouhlují na 2 desetinná místa.
- ř. 13 smluvní pracovníci (úvazek k 31.12.) Do tohoto řádku patří pracovníci, kteří pracují v daném zdravotnickém zařízení, ale nepatří do evidenčního počtu zaměstnanců ani do počtu zaměstnavatelů vykazující jednotky.

Pracují tedy buď:

- na dohodu (o provedení práce nebo o pracovní činnosti - placeno z ostatních osobních nákladů (OON)),
- na smlouvu o dílo (dle občanského nebo obchodního zákoníku),
- jako spolupracující rodinný příslušník,
- fyzické osoby dočasně přidělené k výkonu práce prostřednictvím zprostředkovatelských agentur práce

ř. 14 Průměrný roční přepočtený počet pracovníků celkem (včetně smluvních) se uvádí za vykazované období na 2 desetinná místa takto:

$$= \frac{\text{součet přepočteného počtu pracovníků celkem (včetně smluvních) za jednotlivé měsíce sledovaného období}}{\text{počet měsíců sledovaného období}}$$

Oddíl II. Činnost

Zahrnuje i činnost smluvních pracovníků, kterou pro dané zařízení vykonávají.

ř. 21, sl. 1 počet návštěv
Za jedno ošetření se považuje soubor všech výkonů provedených při ošetřování jedné fyzické osoby na téže pracovišti (v bytě pacienta) při jedné návštěvě pacienta - výkony provádí pracovník agentury domácí zdravotní péče.

ř. 22 počet všech výkonů

Oddíl III. Pacienti v domácí péči

ř. 41, sl. 1 celkový počet pacientů v kartotéce domácí zdravotní péče, jimž byla alespoň jedenkrát za sledovaný rok poskytnuta domácí péče

sl. 2, 3, 4 věkové skupiny pacientů požadované WHO

Věková skupina:

sl. 2 **0–19 let**
Patří sem pacienti ve věku od narození až do posledního dne před 20. narozeninami.

sl. 3 **20–64 let**
Patří sem pacienti ve věku od 20 let až do posledního dne před 65. narozeninami.

sl. 4 **65 let a více**
Patří sem pacienti ve věku od 65 let a všichni starší.

ř. 41, sl. 5 ze sl. 1 muži

ř. 41, sl. 6 ze sl. 1 ženy

Oddíl IV. Doplnující údaje

ř. 72 nepřetržitá dostupnost domácí péče - ano = 1, ne = 0
1 uvede se v případě nepřetržité dostupnosti DZP (kalendářní den)
0 uvede se v případě omezené dostupnosti (pracovní den).
Údaje je nutné uvádět v souladu se smluvním ujednáním se zdravotní pojišťovnou.

ř. 73 působnost DZP v celém okrese - ano = 1, ne = 0

Vazby:

Oddíl I.

ř. 14 alespoň jeden sl. ≠ 0

Pokud je v některém sloupci vyplněn ř. 12 nebo 13, pak v tomtéž sloupci musí být vyplněn i ř. 14 (neplatí naopak).

Pokud ř. 12 ≠ 0, pak ř. 11 ≠ 0 ve stejném sloupci, a naopak, platí pro všechny sloupce.

ř. 11 ≥ ř. 12, týká se sl. 1 až 6

ř. 11, ř. 12, ř. 13, ř. 14, sl. 3 ≥ sl. 4 + sl. 5

Oddíl II.

ř. 21, sl. 1 ≠ 0

ř. 22, sl. 1 ≠ 0

ř. 22, sl. 1 ≥ ř. 21, sl. 2

Oddíl III.

ř. 41, sl. 1 = ř. 41, sl. 2 + sl. 3 + sl. 4

ř. 41, sl. 1 = ř. 41, sl. 5 + sl. 6

Oddíl IV.

ř. 72 až 73, sl. 3 v každém řádku bude uvedena hodnota 1 nebo 0