




zdravotnická
statistika
zdravotnická
statistika




Pohlavní nemoci 2018



health
statistics
health
statistics



ÚZIS ČR
2021



Ústav zdravotnických informací a statistiky ČR
128 01 Praha 2, Palackého nám. 4, P.O.BOX 60
www.uzis.cz

© ÚZIS ČR, 2021

Pohlavní nemoci 2018

**Základní přehled epidemiologické situace
ve výskytu vybraných pohlavních nemocí
v České republice v roce 2018**

Obsah

| | |
|---|----|
| Úvod | 3 |
| Metodika | 3 |
| Shrnutí výsledků | 5 |
| Tab. 1. Vývoj počtu hlášených případů pohlavních nemocí v letech 2009–2018..... | 9 |
| Tab. 2. Vývoj počtu hlášených případů syfilis dle jednotlivých diagnóz v letech 2009–2018..... | 10 |
| Tab. 3. Hlášené počty případů pohlavních nemocí v krajích ČR | 11 |
| Tab. 4. Hlášené počty případů pohlavních nemocí podle věkových skupin a pohlaví (absolutní počty)..... | 12 |
| Tab. 5. Hlášené počty případů pohlavních nemocí podle věkových skupin a pohlaví (na 100 000 obyvatel)..... | 13 |
| Tab. 6. Hlášené počty případů pohlavních nemocí podle věkových skupin a pohlaví (absolutní počty)..... | 14 |
| Tab. 7. Hlášené počty případů syfilis dle jednotlivých diagnóz v krajích ČR..... | 15 |
| Tab. 8. Hlášené počty případů pohlavních nemocí v krajích ČR | 16 |
| Tab. 9. Hlášené počty případů pohlavních nemocí u gravidních žen..... | 17 |
| Tab. 10. Léčba hlášených případů pohlavních nemocí podle druhu antibiotik..... | 18 |
| Tab. 11. Hlášené počty případů pohlavních nemocí u cizinců podle země původu..... | 19 |
| Tab. 12. Hlášené počty případů pohlavních nemocí dle způsobu přenosu..... | 20 |

Základní přehled epidemiologické situace ve výskytu vybraných pohlavních nemocí v České republice v roce 2018

Úvod

Publikace „Základní přehled epidemiologické situace ve výskytu vybraných pohlavních nemocí v České republice v roce 2018“ navazuje na publikaci „Pohlavní nemoci“, která byla pravidelně vydávána Ústavem zdravotnických informací a statistiky České republiky (ÚZIS ČR) do roku 2012. Přehled je pokračováním v dlouhodobém statistickém sledování pohlavních nemocí prováděném ÚZIS ČR od roku 1959. Jedná se o výběr nejdůležitějších přehledových tabulek charakterizujících výskyt hlášených případů vybraných pohlavních nemocí v ČR. Prezentované údaje jsou čerpány z dat Registru pohlavních nemocí (RPN), který je součástí informačního systému orgánů ochrany veřejného zdraví a je provozován jako webová aplikace s centrální databází.

Povinnému hlášení do RPN podléhají tyto pohlavní nemoci dle MKN-10:

Syfilis (příjice, lues) vrozená A50, časná A51, pozdní A52, jiná a neurčená A53

Gonokoková infekce (kapavka) A54

Lymphogranuloma venereum (čtvrtá pohlavní nemoc) A55

Chancroid (měkký vřed, ulcus molle) A57

Donovanosis (granuloma inguinale, Granuloma venereum) A58

Údaje o výskytu HIV/AIDS jsou dostupné v Roční zprávě o výskytu a šíření HIV/AIDS v ČR vydávané Národní referenční laboratoří pro HIV/AIDS Státního zdravotního ústavu.

Ostatní infekce přenosné sexuálním kontaktem, které nejsou předmětem hlášení do RPN, sledují jiné informační systémy (ISIN, Informační systém infekčních nemocí).

Správcem RPN je Ministerstvo zdravotnictví, odbor strategie a řízení ochrany a podpory veřejného zdraví; zpracovatelem na celostátní úrovni je ÚZIS ČR, který zodpovídá za poskytování a zveřejňování statistických výstupů a spolu s Oddělením sexuálně přenosných nemocí Státního zdravotního ústavu zabezpečuje kontakty s mezinárodními organizacemi.

Závaznými předpisy pro tuto oblast jsou zákon č. 258/2000 Sb., o ochraně veřejného zdraví a o změně některých souvisejících zákonů, ve znění pozdějších předpisů, vyhláška č. 306/2012 Sb., o podmínkách předcházení vzniku a šíření infekčních onemocnění a o hygienických požadavcích na provoz zdravotnických zařízení a ústavů sociální péče, vyhláška č. 473/2008 Sb., o systému epidemiologické bdělosti pro vybrané infekce, ve znění pozdějších předpisů.

Metodika

V tabulkových výstupech jsou shrnuty údaje o situaci vybraných povinně hlášených pohlavních nemocí v ČR v roce 2018 vycházející z dat Registru pohlavních nemocí (RPN). Kromě dat z RPN jsou v publikaci pro přepočítání na obyvatele využity údaje Českého statistického úřadu. Hlášené případy onemocnění jsou kategorizovány dle věkových skupin, pohlaví, způsobu přenosu, bydliště, léčby, země původu cizinců. Jedna fyzická osoba může mít hlášeno více případů různých pohlavních nemocí. Počet hlášení tak převyšuje celkový počet nakažených osob.

K dispozici jsou údaje jak ve formě absolutních počtů, tak jako standardizované ukazatele.

Hlášení pohlavních nemocí se řídí Metodikou pro hlášení pohlavních nemocí, která byla zveřejněna ve Věstníku MZ č. 6/2014. Metodika je určena všem poskytovatelům zdravotních služeb, kterým náleží vyplňovat hlášení o výskytu pohlavních nemocí podle § 1, odst. 2, písm, e) vyhl. č. 306/2012 Sb., aby bylo zajištěno jednotné vyplňování formulářů pro hlášení pohlavních nemocí a byla zajištěna kontinuita dat umožňující jejich další zpracování a pro vykazování infekčních onemocnění do Evropského informačního systému (TESSy) Evropského střediska pro kontrolu nemocí (ECDC).

Shrnutí výsledků

V roce 2018 bylo do Registru pohlavních nemocí nahlášeno celkem 787 případů **syfilis** (dg. A50, A51, A52, A53), tj. 7,4 případů na 100 tisíc obyvatel (Tab. 1). V porovnání s předchozím rokem se stav hlášených případů velmi mírně zvýšil, a to o 15 případů (1,9 %) oproti roku 2017, podíl na mírném nárůstu byl tvořen 12 případy u cizinců. Od roku 2011 přetrvává stabilní trend výskytu syfilis. Z celkového počtu hlášených onemocnění syfilis v roce 2018 se jednalo o 560 případů (71,2 %) o časnou syfilis (A51), u 70 případů (8,9 %) o pozdní syfilis (A52) a u 156 případů (19,8 %) o jinou a neurčenou syfilis (Tab. 2). Rok 2018 je prvním rokem od doby statistického sledování syfilis, kdy nebyl hlášen žádný případ kongenitální syfilis (A50).

Výskyt syfilis je mnohem častější u mužů než u žen (muži tvoří 77,8 % případů). U gravidních žen bylo onemocnění diagnostikováno ve 37 případech, k přenosu z matky na dítě nedošlo (Tab. 8, Tab. 12). Převažuje homosexuální přenos nad heterosexuálním o 10,4 % (Tab. 12). Nejvíce nakažených se nachází ve věkových skupinách od 20-44 let (Tab. 4, tab. 5).

Dle bydliště nemocných byl zaznamenán nejvyšší počet případů syfilis v hlavním městě Praze: 321 (24,7 na 100 000 obyvatel), které dlouhodobě vykazuje nejčtenější výskyt pohlavních nemocí. Vyšší výskyt tohoto onemocnění v přepočtu na 100 tisíc obyvatel vykazuje Jihomoravský kraj (8,5) a naopak krajem s nejnižším výskytem je kraj Pardubický (1,5) (Tab. 3). V roce 2018 bylo hlášeno 216 případů syfilis u cizinců (tj. osob narozených mimo ČR), což představuje 27,4 % z celkového počtu hlášených onemocnění syfilis, nejvíce jsou zastoupeni nakažení pocházející ze Slovenska, Ukrajiny, Mongolska a Rumunska (Tab. 11).

V roce 2018 bylo hlášeno 1429 případů **gonokokových infekcí** (dg. A54) (13,4 na 100 tisíc obyvatel), což je setrvalý trend za posledních šest let (Tab. 1). Výskyt gonokokových infekcí je výrazně častější u mužů než u žen (muži tvoří 76,9 % případů). V 9 případech bylo onemocnění diagnostikováno u gravidních žen, s čímž souvisí 1 případ přenosu z matky na dítě (Tab. 8, Tab. 12). U gonokokových infekcí dominuje více než dvojnásobně heterosexuální cesta přenosu nad homosexuálním přenosem. Nejvíce nakažených se nachází ve věkových kategoriích od 15–39 let (Tab. 4, Tab. 5). Stejně jako v předchozích letech, bylo v roce 2018 zaznamenáno nejvíce nakažených kapavkou dle místa bydliště v hlavním městě Praze: 530 (40,7 na 100 tisíc obyvatel), dále v krajích Ústeckém (17,9) a Jihomoravském (16,9), naopak nejnižší výskyt byl hlášen v kraji Zlínském (2,6) (Tab. 3). V roce 2018 bylo hlášeno 199 případů gonokokových infekcí u cizinců (tj. osob narozených mimo ČR), což představuje 13,9 % z celkového počtu všech hlášených případů gonokokových infekcí, nejčastěji jsou zastoupeni nakažení pocházející ze Slovenska, Ukrajiny Ruska a Spojených států amerických (Tab. 11).

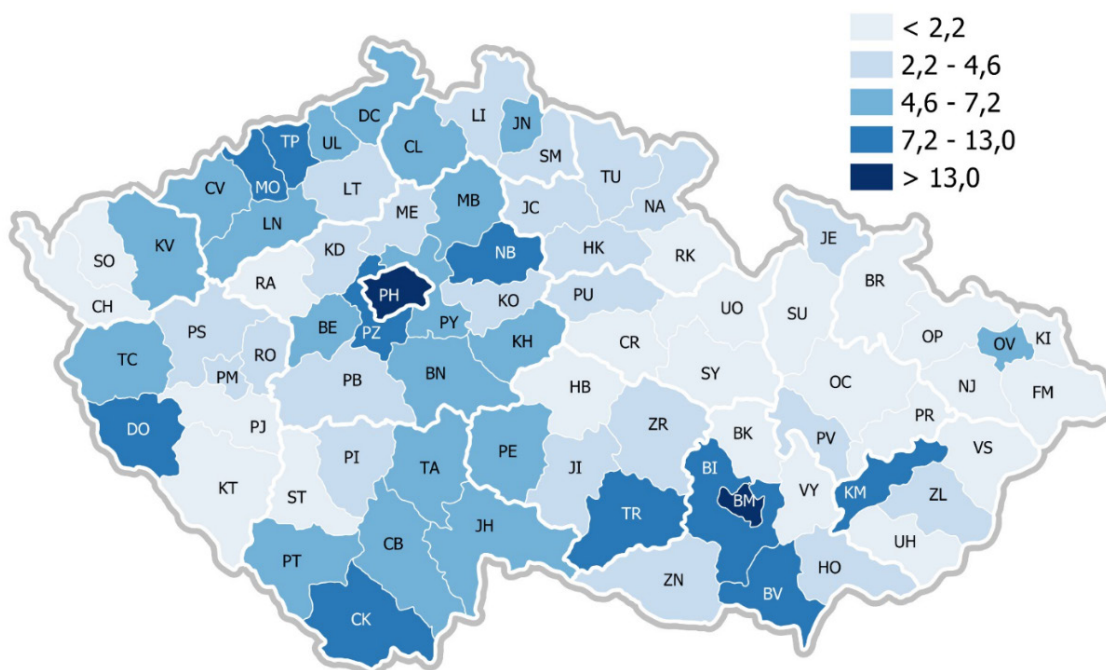
Vývoj počtu hlášených případů **lymphogranuloma venereum** (dg. A55) od roku 2009 ukazuje Tab. 1. V roce 2018 bylo nahlášeno 26 případů, jednalo se o muže, dominuje homosexuální cesta přenosu. Nebyl hlášen souběžný výskyt LGV s jinou pohlavní nákazou hlášenou v registru.

V roce 2018 bylo do Registru pohlavních nemocí hlášeno 424 případů (18,9 %) onemocnění pohlavní nákazou u cizinců (tj. osob narozených mimo ČR). Počty hlášených osob dle země původu ukazuje Tab 11.

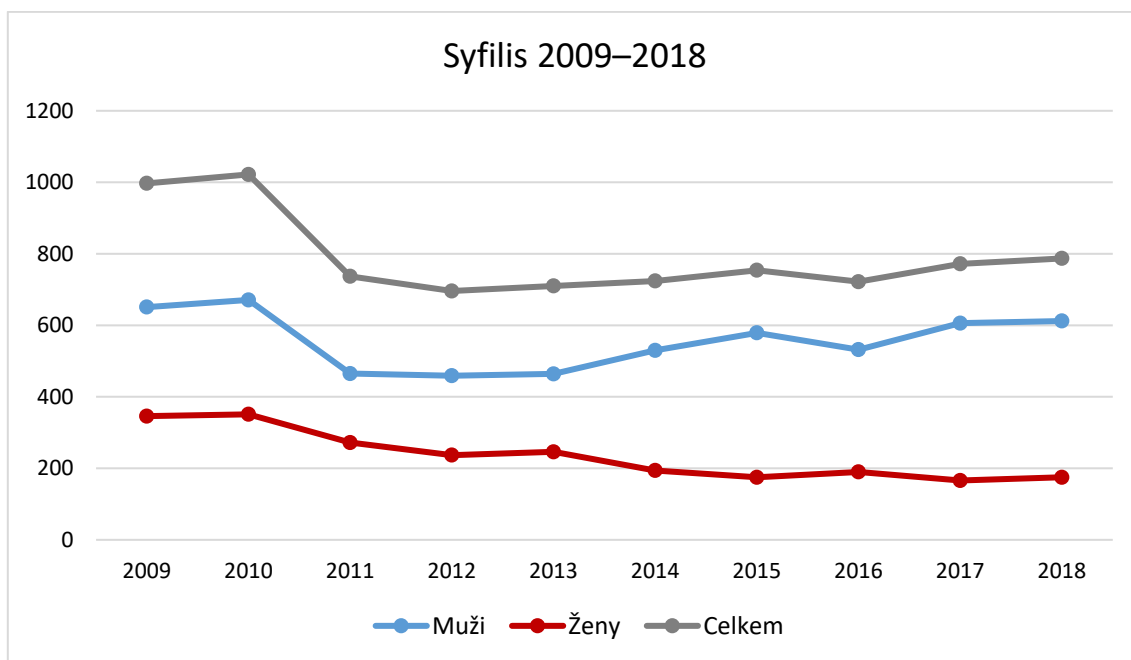
Léčba hlášených případů pohlavních nemocí podle druhu použitých antibiotik je uvedena v Tab. 10. Kombinovaná léčba azithromycin a ceftriaxon byla uvedena u 133 případů kapavky bez dalších koinfekcí.

V roce 2018 nebyl na území ČR hlášen žádný případ onemocnění **chancroid**, **měkký vřed** (dg. A57) ani onemocnění **donovanosis** (dg. A58).

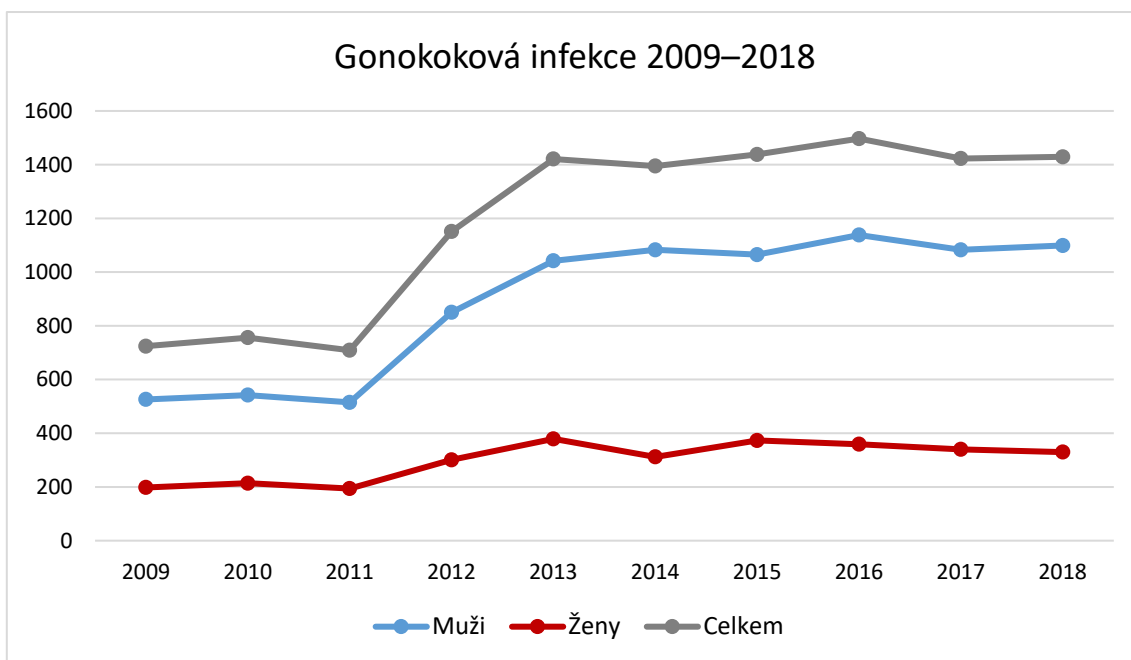
Hlášené případy syfilis v ČR v roce 2018 dle okresu bydliště



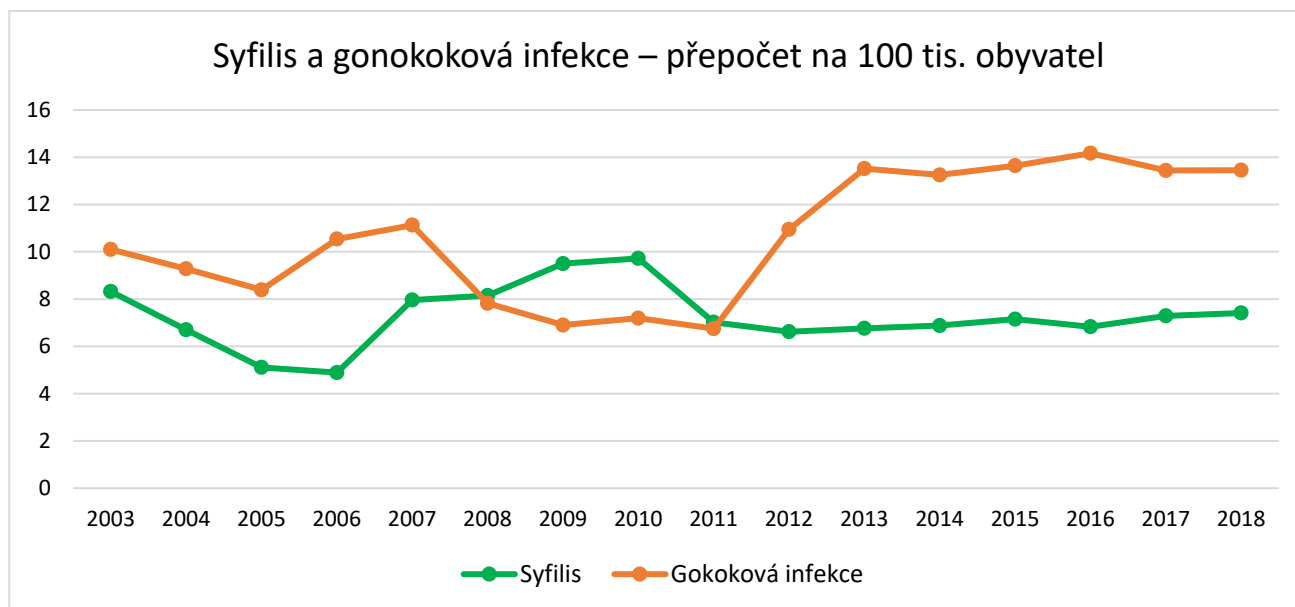
Vývoj počtu hlášených případů syfilis dle pohlaví



Vývoj počtu hlášených případů gonokokových infekcí dle pohlaví



Vývoj počtu hlášených případů syfilis a gonokokových infekcí



Seznam termínů užitých v publikaci a anglických ekvivalentů
List of terms used in publication and English equivalents

| | |
|-------------------------------|--------------------------------|
| absolutně | (absolute) number |
| akutní | acute |
| antibiotika | antibiotics |
| bez cizinců | without foreigners |
| bydliště | residence |
| celkem | total |
| cizinci | foreigners |
| cizinci s krátkodobým pobytem | foreigners with temporary stay |
| cizinci s dlouhodobým pobytem | foreigners with long-term stay |
| časná | early |
| diagnóza | diagnosis |
| dle | by |
| gonokoková infekce | gonococcal infection |
| gravidní | pregnant |
| hlášené případy | notified cases |
| chronická | chronic |
| jiná a neurčená | other or indetermined |
| jsou započteni | included |
| kraj | region |
| muži | males |
| na 100 000 obyvatel | per 100 000 inhabitants |
| onemocnění | disease |
| pohlaví | sex |
| pozdní | late |
| rok | year |
| syfilis | syphilis |
| území | territory |
| věková skupina | age group |
| vrozená | congenital |
| z toho | of which |
| země původu | country of origin |
| ženy | females |

Tab. 1. Vývoj počtu hlášených případů pohlavních nemocí v letech 2009–2018

| Rok | Hlášená onemocnění | | | | | | | | | |
|------|----------------------|--------------------------------|--------------------------------|--------------------|----------------------|----------------------|--------------------------------|--------------------------------|--------------------|----------------------|
| | absolutně | | | | | na 100 000 obyvatel | | | | |
| | Syfilis (A50–A53) | Gonokoková infekce (A54) | Lymphogr. venereum (A55) | Chancroid (A57) | Donovanosis (A58) | Syfilis (A50–A53) | Gonokoková infekce (A54) | Lymphogr. venereum (A55) | Chancroid (A57) | Donovanosis (A58) |
| 2009 | 997 | 724 | – | – | – | 9,5 | 6,9 | – | – | – |
| 2010 | 1 022 | 756 | 1 | – | – | 9,7 | 7,2 | 0,0 | – | – |
| 2011 | 737 | 709 | 6 | – | – | 7,0 | 6,8 | 0,1 | – | – |
| 2012 | 696 | 1 151 | 9 | – | – | 6,6 | 11,0 | 0,1 | – | – |
| 2013 | 710 | 1 421 | 8 | – | – | 6,8 | 13,5 | 0,1 | – | – |
| 2014 | 724 | 1 395 | 20 | – | – | 6,9 | 13,3 | 0,2 | – | – |
| 2015 | 754 | 1 438 | 41 | – | – | 7,2 | 13,6 | 0,4 | – | – |
| 2016 | 722 | 1 497 | 43 | – | – | 6,8 | 14,2 | 0,4 | – | – |
| 2017 | 772 | 1 423 | 39 | 1 | – | 7,3 | 13,4 | 0,4 | – | – |
| 2018 | 787 | 1 429 | 26 | – | – | 7,4 | 13,4 | 0,2 | – | – |

Tab. 2. Vývoj počtu hlášených případů syfilis dle jednotlivých diagnóz v letech 2009–2018

| Rok | Hlášená onemocnění | | | | | | | |
|------|-----------------------|---------------------|----------------------|-------------------------------|-----------------------|---------------------|----------------------|-------------------------------|
| | absolutně | | | | na 100 000 obyvatel | | | |
| | Syfilis vrozená (A50) | Syfilis časná (A51) | Syfilis pozdní (A52) | Syfilis jiná a neurčená (A53) | Syfilis vrozená (A50) | Syfilis časná (A51) | Syfilis pozdní (A52) | Syfilis jiná a neurčená (A53) |
| 2009 | 1 | 695 | 84 | 217 | 0,0 | 6,6 | 0,8 | 2,1 |
| 2010 | 3 | 702 | 77 | 240 | 0,0 | 6,7 | 0,7 | 2,3 |
| 2011 | 5 | 437 | 101 | 194 | 0,0 | 4,2 | 1,0 | 1,8 |
| 2012 | 2 | 420 | 82 | 192 | 0,0 | 4,0 | 0,8 | 1,8 |
| 2013 | 2 | 463 | 94 | 151 | 0,0 | 4,4 | 0,9 | 1,4 |
| 2014 | 1 | 484 | 72 | 167 | 0,0 | 4,6 | 0,7 | 1,6 |
| 2015 | 4 | 505 | 63 | 182 | 0,0 | 4,8 | 0,6 | 1,7 |
| 2016 | 1 | 494 | 73 | 154 | 0,0 | 4,7 | 0,7 | 1,5 |
| 2017 | 2 | 535 | 94 | 141 | 0,0 | 5,1 | 0,9 | 1,3 |
| 2018 | – | 560 | 71 | 156 | – | 5,3 | 0,7 | 1,5 |

Tab. 3. Hlášené počty případů pohlavních nemocí v krajích ČR

| Území, kraj ¹⁾ | Hlášená onemocnění | | | | | | | | | |
|---------------------------|----------------------|--------------------------------|--------------------------------|--------------------|----------------------|----------------------|--------------------------------|--------------------------------|--------------------|----------------------|
| | absolutně | | | | | na 100 000 obyvatel | | | | |
| | Syfilis (A50–A53) | Gonokoková infekce (A54) | Lymphogr. venereum (A55) | Chancroid (A57) | Donovanosis (A58) | Syfilis (A50–A53) | Gonokoková infekce (A54) | Lymphogr. venereum (A55) | Chancroid (A57) | Donovanosis (A58) |
| Česká republika | 764 | 1 422 | 26 | – | – | 7,2 | 13,4 | 0,2 | – | – |
| Hl.m.Praha | 321 | 530 | 17 | – | – | 24,7 | 40,7 | 1,3 | – | – |
| Středočeský | 76 | 123 | 3 | – | – | 5,6 | 9,0 | 0,2 | – | – |
| Jihočeský | 40 | 58 | – | – | – | 6,2 | 9,0 | – | – | – |
| Plzeňský | 37 | 33 | 1 | – | – | 6,4 | 5,7 | 0,2 | – | – |
| Karlovarský | 11 | 24 | – | – | – | 3,7 | 8,1 | – | – | – |
| Ústecký | 40 | 147 | – | – | – | 4,9 | 17,9 | – | – | – |
| Liberecký | 18 | 47 | 1 | – | – | 4,1 | 10,6 | 0,2 | – | – |
| Královéhradecký | 25 | 31 | – | – | – | 4,5 | 5,6 | – | – | – |
| Pardubický | 8 | 28 | 1 | – | – | 1,5 | 5,4 | 0,2 | – | – |
| Vysočina | 18 | 32 | – | – | – | 3,5 | 6,3 | – | – | – |
| Jihomoravský | 101 | 200 | – | – | – | 8,5 | 16,9 | – | – | – |
| Olomoucký | 14 | 28 | – | – | – | 2,2 | 4,4 | – | – | – |
| Zlínský | 13 | 15 | – | – | – | 2,2 | 2,6 | – | – | – |
| Moravskoslezský | 42 | 126 | 3 | – | – | 3,5 | 10,5 | 0,2 | – | – |

¹⁾ Krajem je míněn kraj bydliště pacienta

Tab. 4. Hlášené počty případů pohlavních nemocí podle věkových skupin a pohlaví (absolutní počty)

| Věková skupina (roky) | Hlášená onemocnění (absolutní počty) | | | | | | | | | | | | | | |
|-----------------------|--------------------------------------|------------|------------|--------------------------|--------------|------------|--------------------------------|-----------|----------|-----------------|----------|----------|-------------------|----------|----------|
| | Syfilis (A50–A53) | | | Gonokoková infekce (A54) | | | Lymphogranuloma venereum (A55) | | | Chancroid (A57) | | | Donovanosis (A58) | | |
| | celkem | muži | ženy | celkem | muži | ženy | celkem | muži | ženy | celkem | muži | ženy | celkem | muži | ženy |
| 0–4 | – | – | – | 2 | 1 | 1 | – | – | – | – | – | – | – | – | – |
| 5–9 | – | – | – | – | – | – | – | – | – | – | – | – | – | – | – |
| 10–14 | – | – | – | 1 | – | 1 | – | – | – | – | – | – | – | – | – |
| 15–19 | 18 | 7 | 11 | 113 | 71 | 42 | – | – | – | – | – | – | – | – | – |
| 20–24 | 89 | 62 | 27 | 334 | 222 | 112 | 1 | 1 | – | – | – | – | – | – | – |
| 25–29 | 152 | 118 | 34 | 360 | 280 | 80 | 3 | 3 | – | – | – | – | – | – | – |
| 30–34 | 153 | 126 | 27 | 259 | 227 | 32 | 7 | 7 | – | – | – | – | – | – | – |
| 35–39 | 127 | 99 | 28 | 150 | 129 | 21 | 4 | 4 | – | – | – | – | – | – | – |
| 40–44 | 94 | 78 | 16 | 112 | 86 | 26 | 6 | 6 | – | – | – | – | – | – | – |
| 45–49 | 55 | 48 | 7 | 51 | 46 | 5 | 1 | 1 | – | – | – | – | – | – | – |
| 50–54 | 45 | 36 | 9 | 26 | 20 | 6 | 1 | 1 | – | – | – | – | – | – | – |
| 55–59 | 18 | 14 | 4 | 11 | 7 | 4 | 1 | 1 | – | – | – | – | – | – | – |
| 60–64 | 15 | 11 | 4 | 6 | 6 | – | 1 | 1 | – | – | – | – | – | – | – |
| 65–69 | 7 | 6 | 1 | 2 | 2 | – | 1 | 1 | – | – | – | – | – | – | – |
| 70–74 | 11 | 5 | 6 | 1 | 1 | – | – | – | – | – | – | – | – | – | – |
| 75–79 | 3 | 2 | 1 | 1 | 1 | – | – | – | – | – | – | – | – | – | – |
| 80–84 | – | – | – | – | – | – | – | – | – | – | – | – | – | – | – |
| 85–89 | – | – | – | – | – | – | – | – | – | – | – | – | – | – | – |
| 90–94 | – | – | – | – | – | – | – | – | – | – | – | – | – | – | – |
| Celkem | 787 | 612 | 175 | 1 429 | 1 099 | 330 | 26 | 26 | – | – | – | – | – | – | – |

Tab. 5. Hlášené počty případů pohlavních nemocí podle věkových skupin a pohlaví (na 100 000 obyvatel)

| Věková skupina (roky) | Hlášená onemocnění (na 100 000 obyvatel) | | | | | | | | | | | | | | |
|-----------------------|--|-------------|------------|--------------------------|-------------|------------|--------------------------------|------------|----------|-----------------|----------|----------|-------------------|----------|----------|
| | Syfilis (A50–A53) | | | Gonokoková infekce (A54) | | | Lymphogranuloma venereum (A55) | | | Chancroid (A57) | | | Donovanosis (A58) | | |
| | celkem | muži | ženy | celkem | muži | ženy | celkem | muži | ženy | celkem | muži | ženy | celkem | muži | ženy |
| 0–4 | – | – | – | 0,4 | 0,3 | 0,4 | – | – | – | – | – | – | – | – | – |
| 5–9 | – | – | – | – | – | – | – | – | – | – | – | – | – | – | – |
| 10–14 | – | – | – | 0,2 | – | 0,4 | – | – | – | – | – | – | – | – | – |
| 15–19 | 3,9 | 2,9 | 4,9 | 24,3 | 29,7 | 18,6 | – | – | – | – | – | – | – | – | – |
| 20–24 | 17,4 | 23,7 | 10,8 | 65,3 | 84,8 | 44,9 | 0,2 | 0,4 | – | – | – | – | – | – | – |
| 25–29 | 22,6 | 34,2 | 10,4 | 53,5 | 81,2 | 24,4 | 0,4 | 0,9 | – | – | – | – | – | – | – |
| 30–34 | 21,1 | 33,7 | 7,7 | 35,7 | 60,8 | 9,1 | 1,0 | 1,9 | – | – | – | – | – | – | – |
| 35–39 | 15,8 | 23,9 | 7,2 | 18,7 | 31,2 | 5,4 | 0,5 | 1,0 | – | – | – | – | – | – | – |
| 40–44 | 10,0 | 16,2 | 3,5 | 12,0 | 17,9 | 5,7 | 0,6 | 1,2 | – | – | – | – | – | – | – |
| 45–49 | 7,2 | 12,2 | 1,9 | 6,7 | 11,7 | 1,3 | 0,1 | 0,3 | – | – | – | – | – | – | – |
| 50–54 | 6,5 | 10,2 | 2,6 | 3,7 | 5,7 | 1,8 | 0,1 | 0,3 | – | – | – | – | – | – | – |
| 55–59 | 2,9 | 4,5 | 1,3 | 1,8 | 2,2 | 1,3 | 0,2 | 0,3 | – | – | – | – | – | – | – |
| 60–64 | 2,2 | 3,3 | 1,1 | 0,9 | 1,8 | – | 0,1 | 0,3 | – | – | – | – | – | – | – |
| 65–69 | 1,0 | 1,9 | 0,3 | 0,3 | 0,6 | – | 0,1 | 0,3 | – | – | – | – | – | – | – |
| 70–74 | 1,9 | 2,0 | 1,8 | 0,2 | 0,4 | – | – | – | – | – | – | – | – | – | – |
| 75–79 | 0,8 | 1,3 | 0,5 | 0,3 | 0,7 | – | – | – | – | – | – | – | – | – | – |
| 80–84 | – | – | – | – | – | – | – | – | – | – | – | – | – | – | – |
| 85–89 | – | – | – | – | – | – | – | – | – | – | – | – | – | – | – |
| 90–94 | – | – | – | – | – | – | – | – | – | – | – | – | – | – | – |
| Celkem | 7,4 | 11,7 | 3,2 | 13,4 | 21,0 | 6,1 | 0,2 | 0,5 | – | – | – | – | – | – | – |

Tab. 6. Hlášené počty případů syfilis podle věkových skupin

| Věková skupina (roky) | Hlášená onemocnění (absolutní počty) | | | | | | | |
|-----------------------|--------------------------------------|---------------------|---------------------|---------------------|----------------------|---------------------|-------------------------------|---------------------|
| | Syfilis vrozená (A50) | | Syfilis časná (A51) | | Syfilis pozdní (A52) | | Syfilis jiná a neurčená (A53) | |
| | absolutně | na 100 000 obyvatel | absolutně | na 100 000 obyvatel | absolutně | na 100 000 obyvatel | absolutně | na 100 000 obyvatel |
| 0–4 | – | – | – | – | – | – | – | – |
| 5–9 | – | – | – | – | – | – | – | – |
| 10–14 | – | – | – | – | – | – | – | – |
| 15–19 | – | – | 11 | 2,4 | 1 | 0,2 | 6 | 1,3 |
| 20–24 | – | – | 66 | 12,9 | 6 | 1,2 | 17 | 3,3 |
| 25–29 | – | – | 111 | 16,5 | 10 | 1,5 | 31 | 4,6 |
| 30–34 | – | – | 116 | 16,0 | 10 | 1,4 | 27 | 3,7 |
| 35–39 | – | – | 88 | 11,0 | 10 | 1,2 | 29 | 3,6 |
| 40–44 | – | – | 68 | 7,3 | 9 | 1,0 | 17 | 1,8 |
| 45–49 | – | – | 43 | 5,6 | 8 | 1,0 | 4 | 0,5 |
| 50–54 | – | – | 31 | 4,5 | 6 | 0,9 | 8 | 1,1 |
| 55–59 | – | – | 10 | 1,6 | 3 | 0,5 | 5 | 0,8 |
| 60–64 | – | – | 12 | 1,7 | 2 | 0,3 | 1 | 0,1 |
| 65–69 | – | – | 1 | 0,1 | 2 | 0,3 | 4 | 0,6 |
| 70–74 | – | – | 2 | 0,3 | 3 | 0,5 | 6 | 1,0 |
| 75–79 | – | – | 1 | 0,3 | 1 | 0,3 | 1 | 0,3 |
| 80–84 | – | – | – | – | – | – | – | – |
| 85–89 | – | – | – | – | – | – | – | – |
| 90–94 | – | – | – | – | – | – | – | – |
| Celkem | – | – | 560 | 5,3 | 71 | 0,7 | 156 | 1,5 |

Tab. 7. Hlášené počty případů syfilis dle jednotlivých diagnóz v krajích ČR

| Území, kraj ¹⁾ | Syfilis vrozená (A50) | | Syfilis časná (A51) | | Syfilis pozdní (A52) | | Syfilis jiná a neurčená (A53) | |
|---------------------------|-----------------------|---------------------|---------------------|---------------------|----------------------|---------------------|-------------------------------|---------------------|
| | absolutně | na 100 000 obyvatel | absolutně | na 100 000 obyvatel | absolutně | na 100 000 obyvatel | absolutně | na 100 000 obyvatel |
| Česká republika | – | – | 550 | 5,2 | 63 | 0,6 | 151 | 1,4 |
| Hl. m. Praha | – | – | 293 | 22,5 | 13 | 1,0 | 15 | 1,2 |
| Středočeský | – | – | 57 | 4,2 | 5 | 0,4 | 14 | 1,0 |
| Jihočeský | – | – | 23 | 3,6 | 14 | 2,2 | 3 | 0,5 |
| Plzeňský | – | – | 27 | 4,6 | 9 | 1,5 | 1 | 0,2 |
| Karlovarský | – | – | 7 | 2,4 | 1 | 0,3 | 3 | 1,0 |
| Ústecký | – | – | 24 | 2,9 | 6 | 0,7 | 10 | 1,2 |
| Liberecký | – | – | 8 | 1,8 | 1 | 0,2 | 9 | 2,0 |
| Královéhradecký | – | – | 10 | 1,8 | 2 | 0,4 | 13 | 2,4 |
| Pardubický | – | – | 2 | 0,4 | – | – | 6 | 1,2 |
| Vysočina | – | – | 7 | 1,4 | – | – | 11 | 2,2 |
| Jihomoravský | – | – | 44 | 3,7 | 5 | 0,4 | 52 | 4,4 |
| Olomoucký | – | – | 6 | 0,9 | – | – | 8 | 1,3 |
| Zlínský | – | – | 8 | 1,4 | 4 | 0,7 | 1 | 0,2 |
| Moravskoslezský | – | – | 34 | 2,8 | 3 | 0,2 | 5 | 0,4 |

¹⁾ Krajem je míněn kraj bydliště pacienta

Tab. 8. Hlášené počty případů pohlavních nemocí v krajích ČR

| Území, kraj ¹⁾ | Hlášená onemocnění | | | | | | Hlášená onemocnění | | | | | |
|---------------------------|--------------------|-----------------|--------|--------------------------|-----------------|--------|---------------------|-----------------|--------|--------------------------|-----------------|-----|
| | absolutně | | | | | | na 100 000 obyvatel | | | | | |
| | Syfilis (A50–A53) | | | Gonokoková infekce (A54) | | | Syfilis (A50–A53) | | | Gonokoková infekce (A54) | | |
| | muži | ženy | | muži | ženy | | muži | ženy | | muži | ženy | |
| celkem | | z toho gravidní | celkem | | z toho gravidní | celkem | | z toho gravidní | celkem | | z toho gravidní | |
| Česká republika | 603 | 161 | 37 | 1 094 | 328 | 9 | 11,5 | 3,0 | 0,7 | 20,9 | 6,1 | 0,2 |
| Hl. m. Praha | 285 | 36 | 8 | 431 | 99 | 1 | 45,0 | 5,4 | 1,2 | 68,0 | 14,8 | 0,1 |
| Středočeský | 55 | 21 | 5 | 95 | 28 | – | 8,2 | 3,0 | 0,7 | 14,1 | 4,1 | – |
| Jihočeský | 21 | 19 | 2 | 41 | 17 | – | 6,6 | 5,9 | 0,6 | 13,0 | 5,2 | – |
| Píseňský | 26 | 11 | 3 | 23 | 10 | – | 9,0 | 3,7 | 1,0 | 8,0 | 3,4 | – |
| Karlovarský | 7 | 4 | 1 | 18 | 6 | – | 4,8 | 2,7 | 0,7 | 12,3 | 4,0 | – |
| Ústecký | 29 | 11 | – | 100 | 47 | 1 | 7,1 | 2,7 | – | 24,6 | 11,4 | 0,2 |
| Liberecký | 12 | 6 | 4 | 34 | 13 | 1 | 5,5 | 2,7 | 1,8 | 15,7 | 5,8 | 0,4 |
| Královéhradecký | 15 | 10 | 2 | 25 | 6 | – | 5,5 | 3,6 | 0,7 | 9,2 | 2,1 | – |
| Pardubický | 5 | 3 | – | 17 | 11 | – | 1,9 | 1,1 | – | 6,6 | 4,2 | – |
| Vysočina | 11 | 7 | 3 | 22 | 10 | – | 4,4 | 2,7 | 1,2 | 8,7 | 3,9 | – |
| Jihomoravský | 80 | 21 | 6 | 165 | 35 | 1 | 13,8 | 3,5 | 1,0 | 28,4 | 5,8 | 0,2 |
| Olomoucký | 12 | 2 | – | 23 | 5 | 1 | 3,9 | 0,6 | – | 7,4 | 1,5 | 0,3 |
| Zlínský | 12 | 1 | – | 11 | 4 | – | 4,2 | 0,3 | – | 3,8 | 1,3 | – |
| Moravskoslezský | 33 | 9 | 3 | 89 | 37 | 4 | 5,6 | 1,5 | 0,5 | 15,1 | 6,0 | 0,7 |

¹⁾ Krajem je míněn kraj bydliště pacienta

Tab. 9. Hlášené počty případů pohlavních nemocí u gravidních žen

| Diagnóza | Hlášená onemocnění | | |
|---------------------------------|--------------------|-----------|-----------|
| | celkem | tuzemky | cizinky |
| Syfilis (A51–A53)* | 37 | 21 | 16 |
| časná (A51) | 15 | 11 | 4 |
| pozdní (A52) | 6 | 2 | 4 |
| jiná a neurč. (A53) | 16 | 8 | 8 |
| Gonokoková infekce (A54) | 9 | 8 | 1 |
| akutní | 9 | 8 | 1 |
| chronická | – | – | – |

*mimo vrozenou syfilis

Tab. 10. Léčba hlášených případů pohlavních nemocí podle druhu antibiotik

| Druh antibiotika | Syfilis | | | | | Gonokoková infekce (A54) | Lymphogranuloma venereum (A55) | Chancroid (A57) |
|--------------------------|---------------|-------------|--------------|-----------------------|------------------|--------------------------|--------------------------------|-----------------|
| | vrozená (A50) | časná (A51) | pozdní (A52) | jiná a neurčená (A53) | celkem (A50–A53) | | | |
| Aminopenicilin | – | – | – | – | – | 14 | – | – |
| Azithromycin | – | 6 | – | – | 6 | 620 | 3 | – |
| Penicilin i. m. | – | 458 | 49 | 111 | 618 | 10 | – | – |
| Penicilin i. v. | – | 8 | 1 | 3 | 12 | – | – | – |
| Ceftriaxon | – | 12 | 2 | 7 | 21 | 511 | 1 | – |
| Cefixim | – | – | – | 1 | 1 | 8 | – | – |
| Tetracyklinová ATB | – | 60 | 3 | 4 | 67 | 201 | 24 | – |
| Makrolidy | – | – | – | – | – | 13 | – | – |
| Ofloxacin, Ciprofloxacin | – | – | – | – | – | 35 | – | – |
| jiná ATB | – | 53 | 17 | 31 | 101 | 361 | 1 | – |

U jednoho hlášeného případu je možné použít kombinaci ATB, z tohoto důvodu převyšuje počet užitých ATB počet hlášených případů.

Tab. 11. Hlášené počty případů pohlavních nemocí u cizinců podle země původu

| Stát | Hlášená onemocnění | | | | |
|------------------------------|----------------------|--------------------------------|--------------------------------|--------------------|----------------------|
| | Syfilis (A50–A53) | Gonokoková infekce (A54) | Lymphogr. venereum (A55) | Chancroid (A57) | Donovanosis (A58) |
| Celkem | 216 | 199 | 9 | – | – |
| Celkem včetně ČR | 787 | 1 429 | 26 | – | – |
| % z celk. hláš. onem. celkem | 27,4 % | 13,9 % | 34,6 % | – | – |
| Slovensko | 56 | 63 | 5 | – | – |
| Ukrajina | 44 | 15 | – | – | – |
| Rusko | 9 | 14 | 1 | – | – |
| Mongolsko | 14 | 5 | – | – | – |
| Spojené státy | 5 | 13 | – | – | – |
| Rumunsko | 13 | 5 | – | – | – |
| Bulharsko | 7 | 6 | – | – | – |
| Německo | 5 | 6 | 1 | – | – |
| Polsko | 7 | 4 | – | – | – |
| Itálie | 4 | 6 | – | – | – |
| Španělsko | 6 | 4 | – | – | – |
| Kazachstán | 5 | 4 | – | – | – |
| Moldavsko | 5 | 2 | – | – | – |
| Kuba | 6 | – | – | – | – |
| Ostatní státy | 30 | 52 | 2 | – | – |

Tab. 12. Hlášené počty případů pohlavních nemocí dle způsobu přenosu

| Způsob přenosu | Syfilis | | | | | Gonokoková infekce (A54) | Lymphogranuloma venereum (A55) | Chancroid (A57) |
|-----------------|---------------|-------------|--------------|-----------------------|------------------|--------------------------|--------------------------------|-----------------|
| | vrozená (A50) | časná (A51) | pozdní (A52) | jiná a neurčená (A53) | celkem (A50–A53) | | | |
| Heterosexuální | – | 182 | 62 | 99 | 343 | 919 | – | – |
| Homosexuální | – | 342 | 3 | 38 | 383 | 445 | 25 | – |
| Z matky na dítě | – | – | – | – | – | 1 | – | – |
| Jinak | – | 19 | 1 | 4 | 24 | 35 | 1 | – |
| Nezjištěno | – | 17 | 5 | 15 | 37 | 29 | – | – |