




zdravotnická
statistika
zdravotnická
statistika




Lázeňská péče 2019



health
statistics
health
statistics



ÚZIS ČR
2020



Ústav zdravotnických informací a statistiky ČR
128 01 Praha 2, Palackého nám. 4, P.O.BOX 60
www.uzis.cz

© ÚZIS ČR, 2020
ISSN 1210-8596

Lázeňská péče 2019

ZDRAVOTNICKÁ STATISTIKA
Vydává Ústav zdravotnických informací a statistiky ČR
Praha 2, Palackého nám. 4
www.uzis.cz



Lázeňská péče

K dispozici jsou publikace s daty od roku 1962.

Zdrojem informací je výkaz o lázeňské léčebně rehabilitační péči, vyplňovaný lázeňskými zařízeními. Data jsou vztažena na dospělé, dorost a děti. Jsou členěna na tuzemce a cizince a podle způsobu úhrady. Publikace obsahuje počty přijatých pacientů a ošetřovacích dnů podle výše uvedených skupin a skupin diagnóz.

Balneological care

Publications are available with data from 1962.

The source of information are forms on balneological patient care returned by balneal establishments. Data are related to adults, juveniles and children. They are separated for natives and foreigners and classified by type of financing. The publication contains the numbers of admitted patients and days of treatment by above groups and by diagnosis groups.

© ÚZIS ČR, 2020

© Translation ÚZIS ČR

ISSN: 1210-8596, (0862-5735)

Obsah

	strana
Úvod	5
Lázeňská péče 2019	6
 Grafická část	
Vývoj počtu dospělých pacientů v lázeňských zařízeních (bez cizinců)	8
Vývoj počtu dětských pacientů a dorostu v lázeňských zařízeních (bez cizinců)	8
Vývoj počtu pacientů (celkem dospělí, dorost, děti)	9
Vývoj počtu pacientů - cizinci celkem	9
Lázeňská péče pro dospělé podle indikačních skupin na náklad zdravotního pojištění v roce 2019	10
Lázeňská péče pro dorost podle indikačních skupin na náklad zdravotního pojištění v roce 2019	10
Lázeňská péče pro děti podle indikačních skupin na náklad zdravotního pojištění v roce 2019	11
Lůžková kapacita lázeňských zařízení v roce 2019	11
 Tabulková část	
Lázeňská péče v České republice	
1. Přehled personálního vybavení a lůžkové kapacity lázeňských zařízení v krajích	12
2. Počet přijatých pacientů v lázeňských zařízeních	13
3. Lázeňská péče pro dospělé, dorost a děti	14
4. Lázeňská péče - počet přijatých pacientů na náklad zdravotního pojištění podle indikačních skupin	
4.1 dospělí	15
4.2 dorost	16
4.3 děti	17
5. Lázeňská péče pro dospělé - počet přijatých pacientů, ošetrovacích dnů a průměrná ošetrovací doba podle indikačních skupin	
5.1 pacienti na náklad zdravotního pojištění	18
5.2 pacienti plně na vlastní náklady (tuzemci a cizinci)	19
6. Lázeňská péče pro dorost - počet přijatých pacientů, ošetrovacích dnů a průměrná ošetrovací doba podle indikačních skupin	
6.1 pacienti na náklad zdravotního pojištění	20
6.2 pacienti plně na vlastní náklady (tuzemci a cizinci)	21

7. Lázeňská péče pro děti - počet přijatých pacientů, ošetrovacích dnů, průměrná ošetrovací doba podle indikačních skupin	
7.1 pacienti na náklad zdravotního pojištění	22
7.2 pacienti plně na vlastní náklady (tuzemci a cizinci)	23
8. Lázeňská péče - léčebné výkony.....	24
9. Doprovod hrazený ZP	24
10. Ambulantně doléčené osoby	24
11.1 Počty pacientů v lázních v letech 2015–2019.....	25
11.2 Počty ošetrovacích dnů v lázních v letech 2015–2019	26
Seznam termínů užitých v publikaci a anglických ekvivalentů	27

Úvod

Publikace „Lázeňská léčebně rehabilitační péče“ patří do řady Zdravotnická statistika, kterou vydává Ústav zdravotnických informací a statistiky České republiky od roku 1962.

Zdrojem dat pro publikaci jsou údaje obsažené v Ročním výkazu L (MZ) 2-01 o činnosti poskytovatele lázeňské léčebně rehabilitační péče (s přílohou), který je součástí Programu statistických zjišťování Ministerstva zdravotnictví. Jeho obsah byl sestaven na základě požadavku a potřeb Českého inspektorátu lázní a zříděl Ministerstva zdravotnictví. Výkaz vyplňují všichni poskytovatelé lázeňské léčebně rehabilitační péče (dále jen lázeňské péče) bez ohledu na jejich zřizovatele. Prováděním statistických zjišťování a jejich zpracováním byl pověřen Ústav zdravotnických informací a statistiky České republiky.

Sleduje se poskytování lázeňské péče podle indikačních skupin a podíl lázeňské péče hrazené ze zdravotního pojištění plně, zčásti i zdravotními pojišťovnami nehrazené péče včetně léčení cizinců, zvláště za dospělé pacienty, dorost a děti. Dále jsou sbírány údaje o počtu lůžek pro léčebné účely, údaje o počtu léčebně rehabilitačních výkonů a informace o počtu ambulantně léčených osob.

Lázeňskou péči, poskytovanou jako nezbytnou součást léčebného procesu, doporučuje ošetřující lékař, potvrzuje revizní lékař a hradí příslušná zdravotní pojišťovna pacienta. Návrh na léčení v lázních podává na předtištěném formuláři zdravotní pojišťovny registrující praktický lékař nebo ošetřující lékař. Pojištěnci zdravotních pojišťoven mohou využívat buď komplexní lázeňskou péči (plně hrazenou zdravotní pojišťovnou), nebo příspěvkovou lázeňskou péči (zdravotní pojišťovna hradí pouze léčení). Dětem a dorostu je zásadně poskytována komplexní lázeňská péče s výjimkou případů, kdy o léčbu formou příspěvkové péče požádají rodiče pacienta. Vedle toho je možné využít lázeňskou péči jako samoplátce. V tomto případě si klient všechny náklady spojené s pobytem a léčbou hradí sám, nemusí mít lékařské doporučení a doba pobytu není nijak limitována.

Se zavedením systému zdravotního pojištění v roce 1993 se změnil plátce hrazené lázeňské péče z České správy sociálního pojištění na zdravotní pojišťovny. Od roku 2000 jsou data ve všech tabulkách a grafech uváděna za všechny rezorty a od roku 2003 vyplňují výkaz L (MZ) 2-01 o činnosti lázní i lázeňské hotely, které poskytují lázeňskou léčbu.

Počty zdravotnických pracovníků v kapitole 1 byly zpracovány z Ročního výkazu E (MZ) 4-01 o zaměstnavatelích, evidenčním počtu zaměstnanců, smluvních pracovnících a odměňování. Pro zařízení, která neodevzdala zmíněný výkaz byl použit dopočet, tzn. byly dosazeny údaje předchozího roku.

Lázeňská léčebně rehabilitační péče 2019

Za rok 2019 vyplnilo a předalo ke zpracování příslušný statistický výkaz celkem 83 subjektů z 94 registrovaných poskytovatelů lázeňské léčebně rehabilitační péče (tj. odevzdanost = 88,3 %). Pro neúplnost byl jeden subjekt ze zpracování vyřazen, do zpracování tak bylo zahrnuto 82 lázeňských léčeben.

Do českých a moravských lázní přijelo během roku 2019 za účelem lázeňské léčebně rehabilitační péče úhrnem 366 512 klientů. Na náklady veřejného zdravotního pojištění (KLP + PLP celkem) bylo léčeno 31 % (114 006) osob. Cizinci tvořili 37 % pacientů a tuzemští samoplátci 32 % celkového počtu léčených klientů v lázních. Dalších 6 171 osob pobývalo v lázních jako doprovod hrazený zdravotní pojišťovnou.

Komplexní lázeňskou péči (KLP) využilo v roce 2019 celkem 106 776 pacientů. Dospělí pacienti tvořili téměř 90 % všech pacientů v rámci KLP. Celkem u 53 % pacientů KLP hradila náklady spojené s pobytem a léčbou Všeobecná zdravotní pojišťovna (VZP) a zbývajícím pacientům ostatní pojišťovny.

Příspěvková lázeňská péče (PLP) byla poskytnuta celkem 7 230 pacientům. VZP hradila léčebné výlohy 49,8 % klientům PLP a zbývajícím pacientům tyto výlohy hradily ostatní pojišťovny.

Pobyt a léčení *na vlastní náklady* si ve sledovaném období zvolilo 117 901 tuzemských občanů, až na 204 pacientů ve věku dětském a dorostovém šlo o dospělé osoby. V roce 2019 absolvovalo lázeňskou léčbu v našich lázních 134 605 *cizinců*, z toho bylo 1 881 dětí a dorostu.

Další variantou lázeňské léčby je možnost objednat si *léčení ambulantní*. Během roku 2019 takovou léčbu podstoupilo 56 972 osob, z toho bylo 676 pacientů v kategoriích dětí a dorostu.

Pacienti strávili v lázních celkem 5 129 827 ošetřovacích dní, tedy v průměru 14,0 dnů na osobu. V rámci veřejného zdravotního pojištění bylo pacientům poskytnuto 2 817 415 ošetřovacích dnů, což je 55 % veškerých ošetřovacích dnů. Průměrná délka pobytu pacienta v rámci KLP byla 25,0 dnů, průměrná délka pobytu pacienta v rámci PLP byla 20,1 dnů. Tuzemští samoplátci v lázních strávili 784 797 ošetřovacích dnů (15 % z ošetřovacích dnů všech klientů). Průměrná délka lázeňského pobytu tuzemského samoplátce byla 6,7 dnů. Pacientům z ciziny bylo poskytnuto 1 527 615 ošetřovacích dnů, tedy 30 % všech ošetřovacích dnů, a průměrný léčebný pobyt cizince trval 11,3 dnů.

Do lázeňské péče *pro dospělé* bylo přijato celkem 353 670 pacientů. Nejvíce klientů tvořili cizinci (38 %), tuzemští samoplátci tvořili 33 %, komplexní lázeňskou péči využilo 27 % dospělých pacientů a 2 % pacientům byla poskytnuta příspěvková

lázeňská péče. Z hlediska četnosti indikací se u léčby hrazené zdravotními pojišťovnami (KLP i PLP), stejně jako v minulých letech, nejčastěji vyskytovaly nemoci pohybového ústrojí - 57 % celkového počtu dospělých. Následovaly nemoci nervové (17 %) a nemoci oběhového ústrojí (7 %).

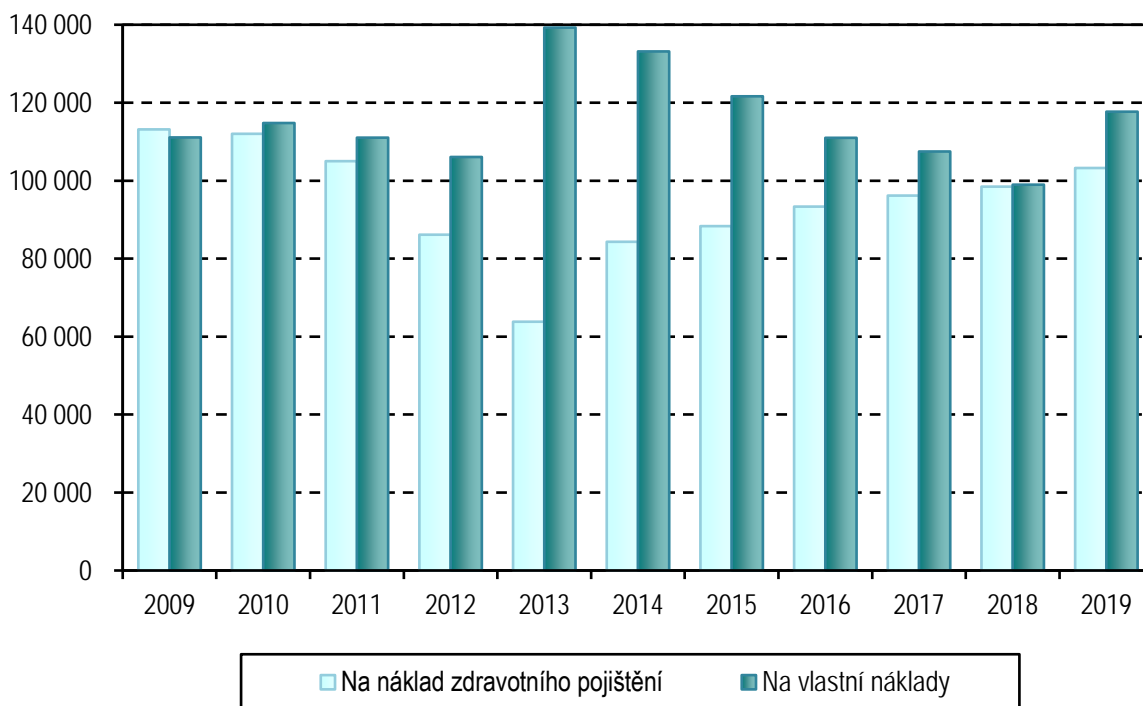
Lázeňská péče *pro dorost* byla v roce 2019 poskytnuta celkem 2 822 pacientům. Nejčastější indikací u dorostových pacientů byly nemoci nervové (30 %) a nemoci pohybového ústrojí (22 %).

Do lázeňské péče *pro děti* bylo v roce 2019 přijato celkem 10 020 dětských pacientů, z toho 9 089 dětí absolvovalo pobyt v lázních na náklad zdravotního pojištění (91 %). Nejčastější indikací u dětských pacientů byly nemoci dýchacího ústrojí (48 %), nemoci nervové (21 %) a nemoci z poruch výměny látkové a žláz s vnitřní sekrecí a obezita (10 %).

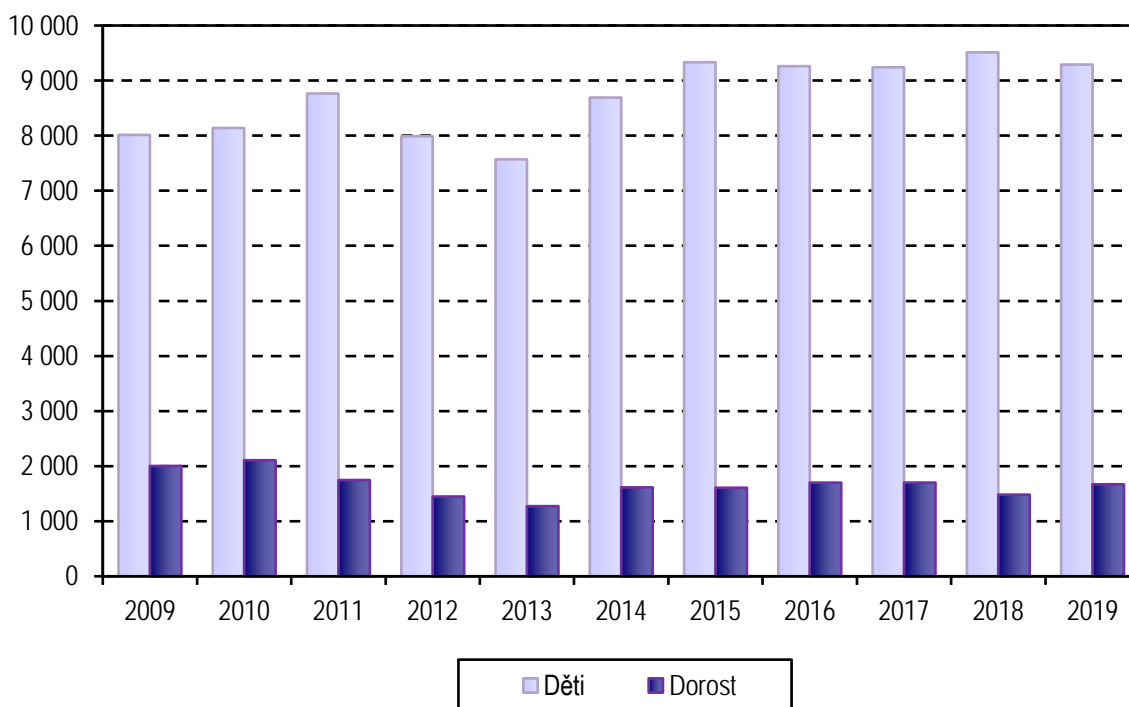
Pacientům v lázních bylo v roce 2019 poskytnuto 15 136 263 léčebných výkonů. Z tohoto počtu byly nejvíce zastoupeny rehabilitace (18 %) a vodoléčba a masáže (18 %).

Na základě dostupných údajů měly lázeňské léčebny k dispozici celkem 23 521 lůžek. Vzhledem k tomu, že některé léčebny neposkytly údaje ke zpracování, byl pro určení počtu lůžek využit dopočet, tj. byly převzaty dostupné údaje z minulého období.

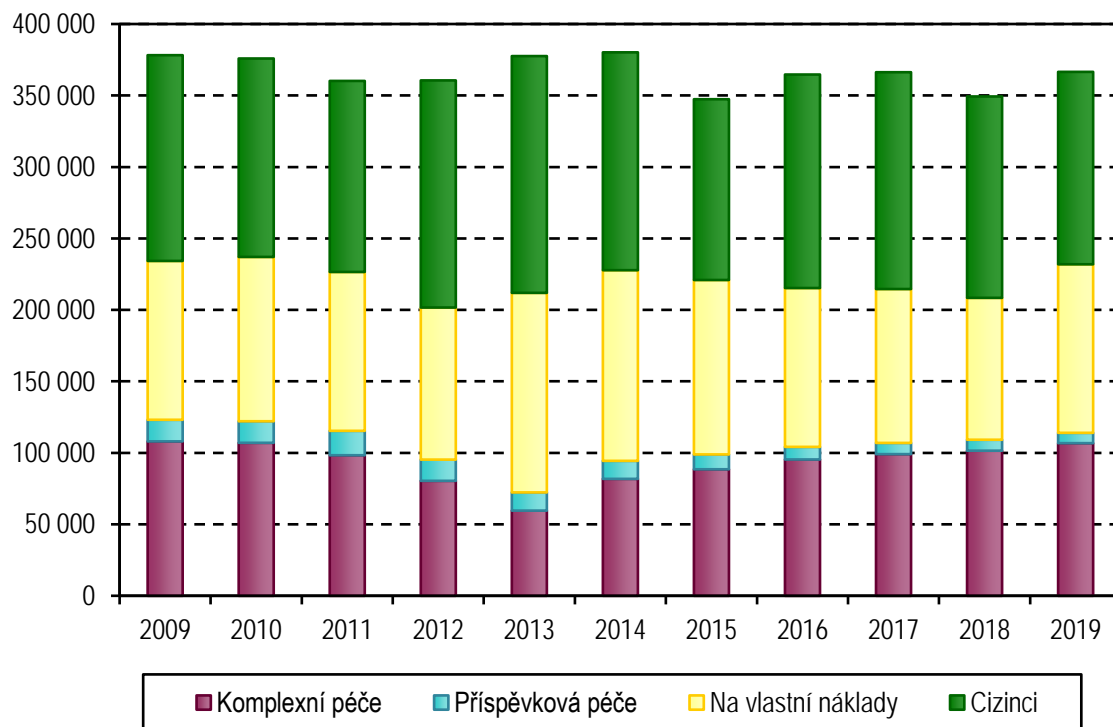
**Vývoj počtu dospělých pacientů
v lázeňských zařízeních (bez cizinců)**



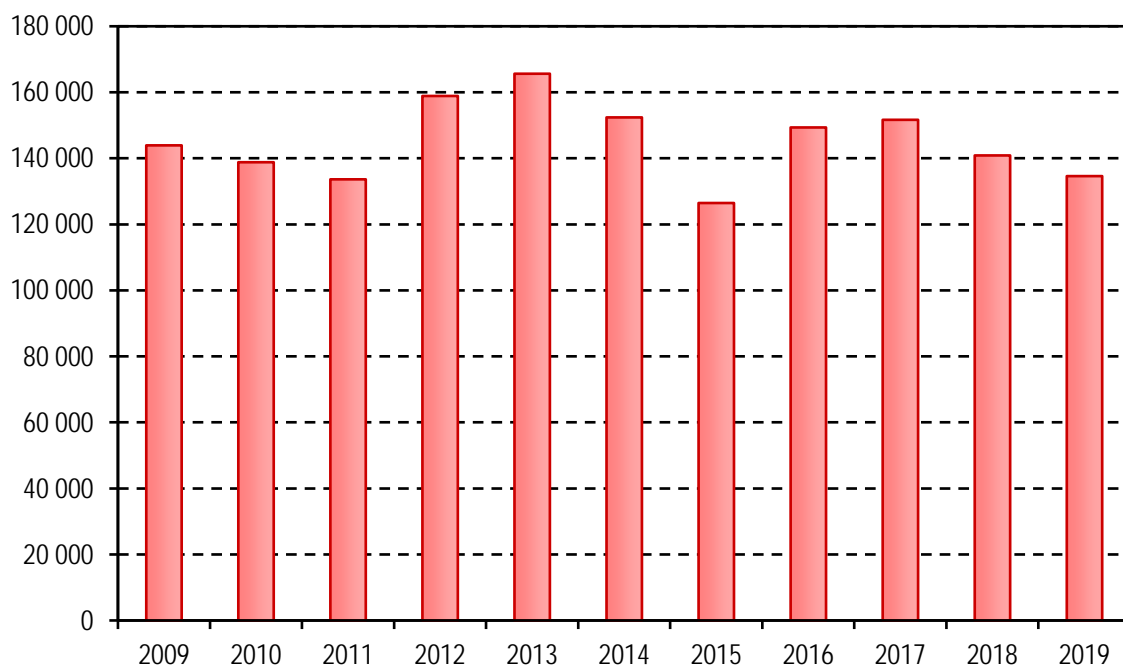
**Vývoj počtu dětských pacientů a dorostu
v lázeňských zařízeních (bez cizinců)**



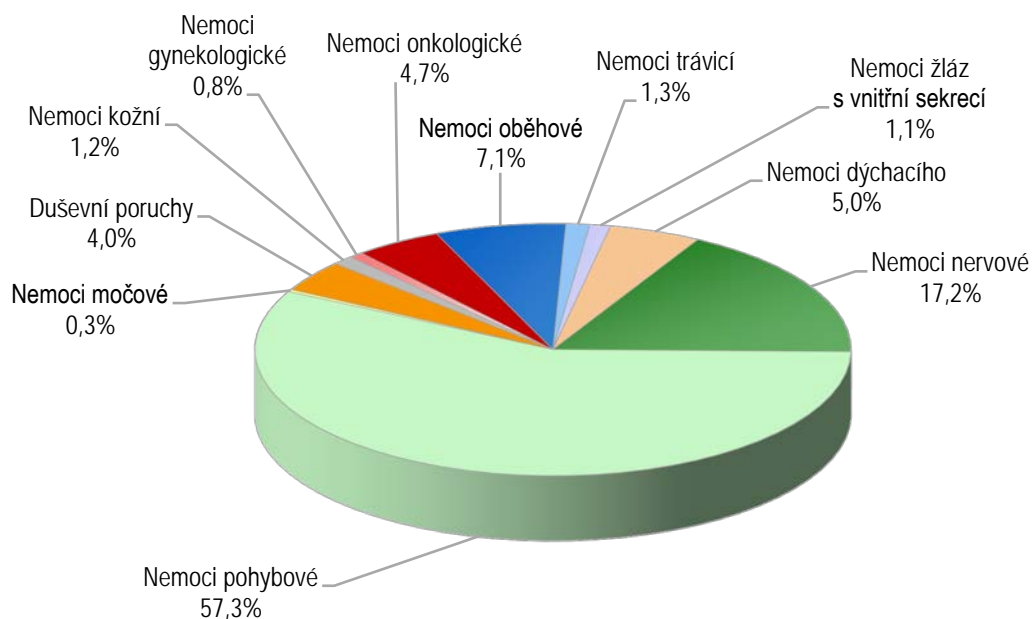
Vývoj počtu pacientů (celkem dospělí, dorost, děti)



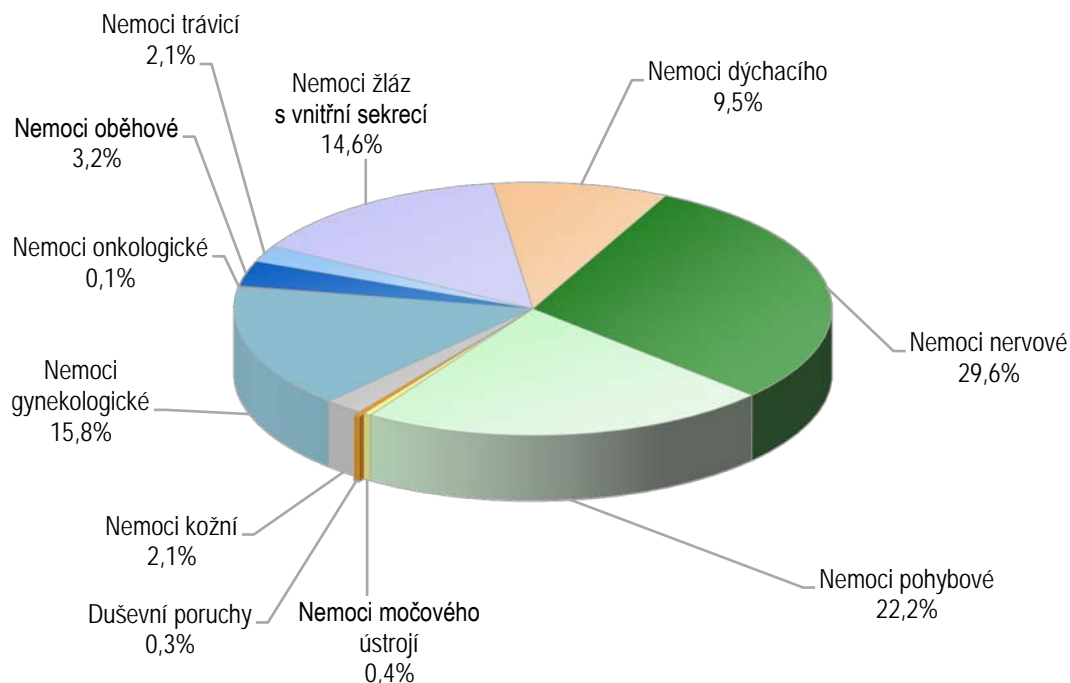
Vývoj počtu pacientů - cizinci celkem



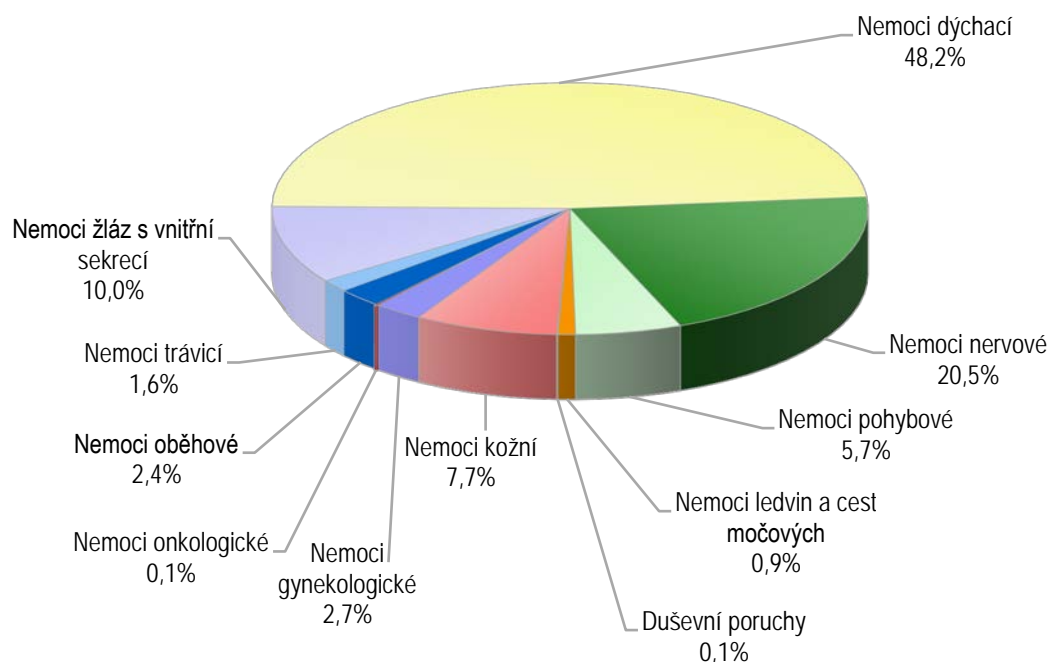
Lázeňská péče v roce 2019 pro dospělé podle indikačních skupin na náklad zdravotního pojištění (počty osob)



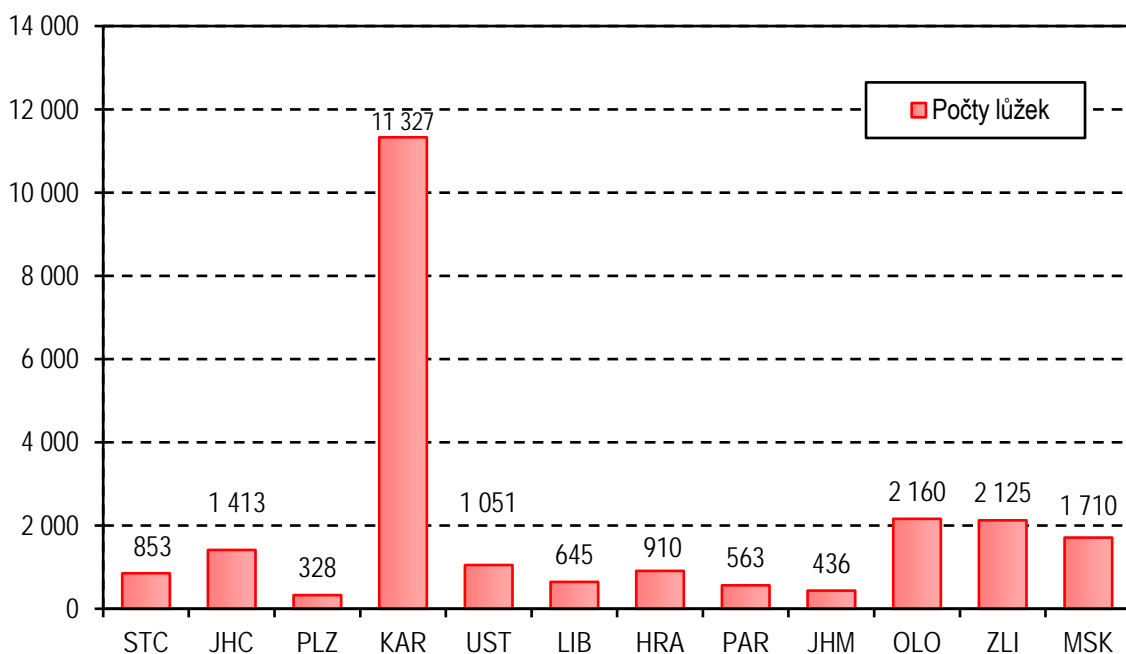
Lázeňská péče v roce 2019 pro dorost podle indikačních skupin na náklad zdravotního pojištění (počty osob)



Lázeňská péče v roce 2019 pro děti podle indikačních skupin na náklad zdravotního pojištění (počty osob)



Lůžková kapacita lázeňských zařízení v roce 2019



1. Přehled personálního vybavení a lůžkové kapacity lázeňských zařízení v krajích

Kraj	Přepočtený počet (úvazky)		Počet lůžek v lázeňských zařízeních
	lékařů	ZPBD	
Středočeský	15,53	52,72	853
Jihočeský	17,29	54,85	1 413
Plzeňský	3,80	14,11	328
Karlovarský	136,62	436,81	11 327
Ústecký	20,26	59,30	1 051
Liberecký	10,36	14,50	645
Královéhradecký	24,60	63,38	910
Pardubický	10,52	47,96	563
Jihomoravský	6,09	22,30	436
Olomoucký	27,53	83,09	2 160
Zlínský	25,35	81,40	2 125
Moravskoslezský	30,25	92,97	1 710
Celkem ČR	328,22	1 023,38	23 521

Počet lůžek - zahrnuta lůžka pro lázeňskou léčebně rehabilitační péči celkem

2. Počet přijatých pacientů v lázeňských zařízeních

Kraj	Poskytnutá lázeňská léčebně rehabilitační péče					Doprovod hrazený ZP	Celkem pacienti + doprovod
	na náklad zdravotního pojištění		plně na vlastní náklady		celkem		
	KLP	PLP	tuzemci	cizinci			
Dospělí							
Středočeský	4 729	229	2 098	454	7 510	12	7 522
Jihočeský	13 122	1 004	32 800	134	47 060	70	47 130
Plzeňský	1 936	109	212	160	2 417	9	2 426
Karlovarský	17 511	2 305	34 933	124 231	178 980	36	179 016
Ústecký	5 054	303	10 875	3 124	19 356	56	19 412
Liberecký	2 665	192	1 150	1 379	5 386	5	5 391
Královéhradecký	8 493	580	2 045	70	11 188	33	11 221
Pardubický	5 812	222	-	-	6 034	-	6 034
Jihomoravský	3 124	284	5 374	52	8 834	10	8 844
Olomoucký	10 447	505	5 705	111	16 768	24	16 792
Zlínský	10 079	1 020	20 179	2 483	33 761	48	33 809
Moravskoslezský	13 049	475	2 326	526	16 376	88	16 464
ČR	96 021	7 228	117 697	132 724	353 670	391	354 061
Dorost							
Středočeský	78	-	-	-	78	-	78
Karlovarský	122	-	-	1 149	1 271	-	1 271
Ústecký	90	-	-	-	90	84	174
Královéhradecký	791	-	-	-	791	237	1 028
Olomoucký	297	-	-	-	297	11	308
Zlínský	61	-	-	-	61	-	61
Moravskoslezský	229	-	2	3	234	73	307
ČR	1 668	-	2	1 152	2 822	405	3 227
Děti							
Středočeský	384	-	-	-	384	90	474
Karlovarský	1 783	-	12	549	2 344	995	3 339
Ústecký	379	-	116	139	634	260	894
Královéhradecký	1 221	2	-	-	1 223	954	2 177
Olomoucký	2 549	-	1	-	2 550	1 360	3 910
Zlínský	1 663	-	11	13	1 687	936	2 623
Moravskoslezský	1 108	-	62	28	1 198	780	1 978
ČR	9 087	2	202	729	10 020	5 375	15 395

Data jsou zpracovaná podle adresy zařízení a ne podle adresy bydliště pacienta

KLP = komplexní lázeňská péče

PLP = příspěvková lázeňská péče

3. Lázeňská péče pro dospělé, dorost a děti

	Poskytnutá lázeňská léčebně rehabilitační péče				Celkem	Doprovod hrazený ZP	Celkem pacienti + doprovod
	na náklad zdravotního pojištění		plně na vlastní náklady				
	KLP	PLP	tuzemci	cizinci			
	Dospělí						
Počet přijatých pacientů	96 021	7 228	117 697	132 724	353 670	391	354 061
Počet ošetřovacích dnů	2 380 505	145 494	782 925	1 499 570	4 808 494	9 901	4 818 395
Průměrná ošetřovací doba	24,8	20,1	6,7	11,3	13,6	25,3	13,6
	Dorost						
Počet přijatých pacientů	1 668	-	2	1 152	2 822	405	3 227
Počet ošetřovacích dnů	45 463	-	44	15 949	61 456	11 289	72 745
Průměrná ošetřovací doba	27,3	-	22,0	13,8	21,8	27,9	22,5
	Děti						
Počet přijatých pacientů	9 087	2	202	729	10 020	5 375	15 395
Počet ošetřovacích dnů	245 897	56	1 828	12 096	259 877	144 669	404 546
Průměrná ošetřovací doba	27,1	28,0	9,0	16,6	25,9	26,9	26,3

4.1 Lázeňská péče pro dospělé - počet přijatých pacientů na náklad zdravotního pojištění podle indikačních skupin

Indikační skupina	Komplexní lázeňská péče		Příspěvková lázeňská péče		Celkem
	VZP	ostatní ZP	VZP	ostatní ZP	
I. Nemoci onkologické	2 389	2 053	240	188	4 870
II. Nemoci oběhového ústrojí	3 676	2 767	478	406	7 327
III. Nemoci trávicího ústrojí	551	606	92	73	1 322
IV. Nemoci z poruch výměny látkové a žláz s vnitřní sekrecí	502	517	85	57	1 161
V. Nemoci dýchacího ústrojí	2 459	2 280	216	195	5 150
VI. Nemoci nervové	8 240	6 841	1 360	1 288	17 729
VII. Nemoci pohybového ústrojí	31 117	25 692	1 040	1 358	59 207
VIII. Nemoci močového ústrojí	111	133	34	34	312
IX. Duševní poruchy	2 006	2 109	36	21	4 172
X. Nemoci kožní	572	606	11	12	1 201
XI. Nemoci gynekologické	405	389	4	-	798
Celkem ČR	52 028	43 993	3 596	3 632	103 249

VZP = Všeobecná zdravotní pojišťovna

ZP = zdravotní pojišťovny

4.2 Lázeňská péče pro dorost - počet přijatých pacientů na náklad zdravotního pojištění podle indikačních skupin

Indikační skupina	Komplexní lázeňská péče		Příspěvková lázeňská péče		Celkem
	VZP	ostatní ZP	VZP	ostatní ZP	
XXI. Nemoci onkologické	2	-	-	-	2
XXII. Nemoci oběhového ústrojí	35	19	-	-	54
XXIII. Nemoci trávicího ústrojí	14	21	-	-	35
XXIV. Nemoci z poruch výměny látkové, žláz s vnitřní sekrecí, obezita	115	129	-	-	244
XXV. Nemoci dýchacího ústrojí	60	98	-	-	158
XXVI. Nemoci nervové	247	247	-	-	494
XXVII. Nemoci pohybového ústrojí	170	200	-	-	370
XXVIII. Nemoci močového ústrojí	2	5	-	-	7
XXIX. Duševní poruchy	2	3	-	-	5
XXX. Nemoci kožní	14	21	-	-	35
XXXI. Nemoci gynekologické	119	145	-	-	264
Celkem ČR	780	888	-	-	1 668

VZP = Všeobecná zdravotní pojišťovna

ZP = zdravotní pojišťovny

4.3 Lázeňská péče pro děti - počet přijatých pacientů na náklad zdravotního pojištění podle indikačních skupin

Indikační skupina	Komplexní lázeňská péče		Příspěvková lázeňská péče		Celkem
	VZP	ostatní ZP	VZP	ostatní ZP	
XXI. Nemoci onkologické	8	4	-	-	12
XXII. Nemoci oběhového ústrojí	94	128	-	-	222
XXIII. Nemoci trávicího ústrojí	70	75	-	-	145
XXIV. Nemoci z poruch výměny látkové, žláz s vnitřní sekrecí, obezita	420	489	-	-	909
XXV. Nemoci dýchacího ústrojí	1 812	2 571	-	-	4 383
XXVI. Nemoci nervové	929	929	1	-	1 859
XXVII. Nemoci pohybového ústrojí	240	281	1	-	522
XXVIII. Nemoci močového ústrojí	48	38	-	-	86
XXIX. Duševní poruchy	4	2	-	-	6
XXX. Nemoci kožní	293	411	-	-	704
XXXI. Nemoci gynekologické	94	147	-	-	241
Celkem ČR	4 012	5 075	2	-	9 089

VZP = Všeobecná zdravotní pojišťovna

ZP = zdravotní pojišťovny

**5.1 Lázeňská péče pro dospělé - počet přijatých pacientů,
ošetřovacích dnů a průměrná ošetřovací doba podle
indikčních skupin u pacientů na náklad zdravotního pojištění**

Indikační skupina	Počet				Průměrná ošetřovací doba	
	přijatých pacientů		ošetřovacích dnů		KLP	PLP
	KLP	PLP	KLP	PLP		
I. Nemoci onkologické	4 442	428	95 686	8 283	21,5	19,4
II. Nemoci oběhového ústrojí	6 443	884	168 867	17 889	26,2	20,2
III. Nemoci trávicího ústrojí	1 157	165	24 452	3 318	21,1	20,1
IV. Nemoci z poruch výměny látkové a žláz s vnitřní sekrecí	1 019	142	21 172	2 835	20,8	20,0
V. Nemoci dýchacího ústrojí	4 739	411	127 117	8 340	26,8	20,3
VI. Nemoci nervové	15 081	2 648	346 975	53 735	23,0	20,3
VII. Nemoci pohybového ústrojí	56 809	2 398	1 443 888	48 043	25,4	20,0
VIII. Nemoci močového ústrojí	244	68	5 274	1 420	21,6	20,9
IX. Duševní poruchy	4 115	57	95 956	1 089	23,3	19,1
X. Nemoci kožní	1 178	23	31 274	458	26,5	19,9
XI. Nemoci gynekologické	794	4	19 844	84	25,0	21,0
Celkem ČR	96 021	7 228	2 380 505	145 494	24,8	20,1

KLP = komplexní lázeňská péče

PLP = příspěvková lázeňská péče

5.2 Lázeňská péče pro dospělé - počet přijatých pacientů, ošetrovacích dnů a průměrná ošetrovací doba podle indikačních skupin u plně placících pacientů (tuzemců i cizinců)

Indikační skupina	Počet				Průměrná ošetrovací doba	
	přijatých pacientů		ošetrovacích dnů		placící tuzemci	cizinci
	placící tuzemci	cizinci	placící tuzemci	cizinci		
I. Nemoci onkologické	62	916	719	11 990	11,6	13,1
II. Nemoci oběhového ústrojí	14 909	5 256	147 465	52 382	9,9	10,0
III. Nemoci trávicího ústrojí	1 743	19 437	11 588	221 554	6,6	11,4
IV. Nemoci z poruch výměny látkové a žláz s vnitřní sekrecí	99	13 727	1 027	187 571	10,4	13,7
V. Nemoci dýchacího ústrojí	6 424	4 510	64 363	57 977	10,0	12,9
VI. Nemoci nervové	4 026	5 511	25 217	35 600	6,3	6,5
VII. Nemoci pohybového ústrojí	90 339	76 424	531 814	852 356	5,9	11,2
VIII. Nemoci močového ústrojí	12	3 956	134	38 853	11,2	9,8
IX. Duševní poruchy	3	439	25	6 253	8,3	14,2
X. Nemoci kožní	79	306	566	4 183	7,2	13,7
XI. Nemoci gynekologické	1	2 242	7	30 851	7,0	13,8
Celkem ČR	117 697	132 724	782 925	1 499 570	6,7	11,3

**6.1 Lázeňská péče pro dorost - počet přijatých pacientů,
ošetřovacích dnů a průměrná ošetřovací doba podle
indikačních skupin u pacientů na náklad zdravotního pojištění**

Indikační skupina	Počet				Průměrná ošetřovací doba	
	přijatých pacientů		ošetřovacích dnů		KLP	PLP
	KLP	PLP	KLP	PLP		
XXI. Nemoci onkologické	2	-	56	-	28,0	-
XXII. Nemoci oběhového ústrojí	54	-	1 480	-	27,4	-
XXIII. Nemoci trávicího ústrojí	35	-	929	-	26,5	-
XXIV. Nemoci z poruch výměny látkové a žláz s vnitřní sekrecí	244	-	6 766	-	27,7	-
XXV. Nemoci dýchacího ústrojí	158	-	4 279	-	27,1	-
XXVI. Nemoci nervové	494	-	13 759	-	27,9	-
XXVII. Nemoci pohybového ústrojí	370	-	9 904	-	26,8	-
XXVIII. Nemoci močového ústrojí	7	-	194	-	27,7	-
XXIX. Duševní poruchy	5	-	119	-	23,8	-
XXX. Nemoci kožní	35	-	878	-	25,1	-
XXXI. Nemoci gynekologické	264	-	7 099	-	26,9	-
Celkem ČR	1 668	-	45 463	-	27,3	-

KLP = komplexní lázeňská péče

PLP = příspěvková lázeňská péče

6.2 Lázeňská péče pro dorost - počet přijatých pacientů, ošetřovacích dnů a průměrná ošetřovací doba podle indikačních skupin u plně platících pacientů (tuzemců i cizinců)

Indikační skupina	Počet				Průměrná ošetřovací doba	
	přijatých pacientů		ošetřovacích dnů		platící tuzemci	cizinci
	platící tuzemci	cizinci	platící tuzemci	cizinci		
XXI. Nemoci onkologické	-	-	-	-	-	-
XXII. Nemoci oběhového ústrojí	-	2	-	28	-	14,0
XXIII. Nemoci trávicího ústrojí	-	138	-	1 803	-	13,1
XXIV. Nemoci z poruch výměny látkové, žláz s vnitřní sekrecí, obezita	-	35	-	470	-	13,4
XXV. Nemoci dýchacího ústrojí	-	43	-	474	-	11,0
XXVI. Nemoci nervové	2	3	44	137	22,0	45,7
XXVII. Nemoci pohybového ústrojí	-	919	-	12 869	-	14,0
XXVIII. Nemoci močového ústrojí	-	1	-	14	-	14,0
XXIX. Duševní poruchy	-	1	-	14	-	14,0
XXX. Nemoci kožní	-	10	-	140	-	14,0
XXXI. Nemoci gynekologické	-	-	-	-	-	-
Celkem ČR	2	1 152	44	15 949	22,0	13,8

**7.1 Lázeňská péče pro děti - počet přijatých pacientů,
ošetřovacích dnů a průměrná ošetřovací doba podle
indikačních skupin u pacientů na náklad zdravotního pojištění**

Indikační skupina	Počet				Průměrná ošetřovací doba	
	přijatých pacientů		ošetřovacích dnů		KLP	PLP
	KLP	PLP	KLP	PLP		
XXI. Nemoci onkologické	12	-	331	-	27,6	-
XXII. Nemoci oběhového ústrojí	222	-	5 972	-	26,9	-
XXIII. Nemoci trávicího ústrojí	145	-	3 926	-	27,1	-
XXIV. Nemoci z poruch výměny látkové, žláz s vnitřní sekrecí, obezita	909	-	24 740	-	27,2	-
XXV. Nemoci dýchacího ústrojí	4 383	-	118 464	-	27,0	-
XXVI. Nemoci nervové	1 858	1	49 895	28	26,9	28,0
XXVII. Nemoci pohybového ústrojí	521	1	14 463	28	27,8	28,0
XXVIII. Nemoci močového ústrojí	86	-	2 374	-	27,6	-
XXIX. Duševní poruchy	6	-	133	-	22,2	-
XXX. Nemoci kožní	704	-	19 001	-	27,0	-
XXXI. Nemoci gynekologické	241	-	6 598	-	27,4	-
Celkem ČR	9 087	2	245 897	56	27,1	28,0

KLP = komplexní lázeňská péče

PLP = příspěvková lázeňská péče

**7.2 Lázeňská péče pro děti - počet přijatých pacientů,
ošetřovacích dnů a průměrná ošetřovací doba podle
indikačních skupin u plně placících pacientů (tuzemců i cizinců)**

Indikační skupina	Počet				Průměrná ošetřovací doba	
	přijatých pacientů		ošetřovacích dnů		platící tuzemci	cizinci
	platící tuzemci	cizinci	platící tuzemci	cizinci		
XXI. Nemoci onkologické	-	-	-	-	-	-
XXII. Nemoci oběhového ústrojí	-	-	-	-	-	-
XXIII. Nemoci trávicího ústrojí	12	131	89	1 684	7,4	12,9
XXIV. Nemoci z poruch výměny látkové, žláz s vnitřní sekrecí, obezita	-	260	-	4 040	-	15,5
XXV. Nemoci dýchacího ústrojí	11	39	126	547	11,5	14,0
XXVI. Nemoci nervové	176	165	1 542	3 937	8,8	23,9
XXVII. Nemoci pohybového ústrojí	2	131	65	1 846	32,5	14,1
XXVIII. Nemoci močového ústrojí	-	-	-	-	-	-
XXIX. Duševní poruchy	-	-	-	-	-	-
XXX. Nemoci kožní	1	3	6	42	6,0	14,0
XXXI. Nemoci gynekologické	-	-	-	-	-	-
Celkem ČR	202	729	1 828	12 096	9,0	16,6

8. Lázeňská péče - léčebné výkony

Druh výkonu	Počet výkonů celkem
minerální a termální koupele	1 627 779
peloidní výkony	955 042
ostatní výkony s použitím PLZ ¹⁾	1 350 380
vodoléčby a masáže	2 690 752
rehabilitace	2 701 497
elektrofyzikální výkony	2 010 240
inhalace	1 295 029
umělé koupele	423 156
jiné výkony	2 082 388

¹⁾ PLZ - přírodní léčivé zdroje

9. Doprovod hrazený ZP

Doprovod	Počet		Průměrná ošetrovací doba
	přijatých osob	ošetřovacích dnů	
pro dospělé	391	9 901	25,3
pro dorost	405	11 289	27,9
pro děti	5 375	144 669	26,9
celkem	6 171	165 859	26,9

10. Ambulantně odléčené osoby

Kraj	Dospělí	Děti a dorost	Celkem
Středočeský	2 371	90	2 461
Jihočeský	340	-	340
Karlovarský	22 873	97	22 970
Ústecký	1 927	345	2 272
Liberecký	95	-	95
Královéhradecký	889	3	892
Pardubický	306	-	306
Jihomoravský	172	-	172
Olomoucký	5 790	110	5 900
Zlínský	20 622	-	20 622
Moravskoslezský	911	31	942
ČR	56 296	676	56 972

11.1 Počty pacientů v láních v letech 2015–2019

Počet pacientů	2015	2016	2017	2018	2019
Dospělí					
Na náklady zdrav. pojištění:					
KLP	77 957	84 537	88 331	90 808	96 021
PLP	10 380	8 810	7 844	7 662	7 228
Plně na vlastní náklady:					
tuzemci	121 642	110 993	107 483	98 971	117 697
cizinci	125 132	148 805	148 889	138 743	132 724
Celkem dospělí	335 111	353 145	352 547	336 184	353 670
Děti a dorost					
Na náklady zdrav. pojištění:					
KLP	10 546	10 831	10 768	10 701	10 755
PLP	15	-	-	-	2
Plně na vlastní náklady:					
tuzemci	379	131	175	294	204
cizinci	1 326	541	2 774	2 127	1 881
Celkem děti a dorost	12 266	11 503	13 717	13 122	12 842
Celkem pacienti					
Na náklady zdrav. pojištění:					
KLP	88 503	95 368	99 099	101 509	106 776
PLP	10 395	8 810	7 844	7 662	7 230
Celkem plně na vlastní náklady:					
tuzemci	122 021	111 124	107 658	99 265	117 901
cizinci	126 458	149 346	151 663	140 870	134 605
Celkem počet pacientů	347 377	364 648	366 264	349 306	366 512
Celkem doprovod placený zdravotními pojišťovnami	5 573	5 989	5 990	6 056	6 171

KLP = komplexní lázeňská péče (plně hrazená zdravotními pojišťovnami)

PLP = příspěvková lázeňská péče (částečně hrazená zdravotními pojišťovnami)

11.2 Počty ošetřovacích dnů v lázních v letech 2015–2019

Počet ošetřovacích dnů	2015	2016	2017	2018	2019
Dospělí					
Na náklady zdrav. pojištění:					
KLP	1 932 767	2 125 854	2 220 908	2 280 416	2 380 505
PLP	207 585	173 174	156 746	154 790	145 494
Plně na vlastní náklady:					
tuzemci	869 984	699 635	688 723	631 438	782 925
cizinci	1 580 474	1 554 225	1 886 556	1 615 454	1 499 570
Celkem dospělí	4 590 810	4 552 888	4 952 933	4 682 098	4 808 494
Děti a dorost					
Na náklady zdrav. pojištění:					
KLP	293 106	292 249	292 729	292 555	291 360
PLP	436	-	-	-	56
Plně na vlastní náklady:					
tuzemci	4 830	1 850	2 600	3 545	1 872
cizinci	19 247	7 531	44 107	31 192	28 045
Celkem děti a dorost	317 619	301 630	339 436	327 292	321 333
Celkem pacienti					
Celkem na náklady zdrav.					
KLP	2 225 873	2 418 103	2 513 637	2 572 971	2 671 865
PLP	208 021	173 174	156 746	154 790	145 550
Celkem plně na vlastní náklady:					
tuzemci	874 814	701 485	691 323	634 983	784 797
cizinci	1 599 721	1 561 756	1 930 666	1 646 646	1 527 615
Celkem počet ošetřovacích dnů	4 908 429	4 854 518	5 292 369	5 009 390	5 129 827
Celkem doprovod placený zdravotními pojišťovnami	149 031	160 492	161 134	163 579	165 859

KLP = komplexní lázeňská péče (plně hrazená zdravotními pojišťovnami)

PLP = příspěvková lázeňská péče (částečně hrazená zdravotními pojišťovnami)

Seznam termínů užitých v publikaci a anglických ekvivalentů

Rezort zdravotnictví	<i>Sector of Ministry of Health</i>
Poskytnutá lázeňská léčebně rehabilitační péče	<i>Balneal care provided</i>
Pro dospělé	<i>For adults</i>
Pro dorost	<i>For adolescents</i>
Pro děti	<i>For children</i>
Na náklad zdravotního pojištění	<i>At cost of health insurance</i>
Plně na vlastní náklady	<i>Fully at own cost</i>
Celkem	<i>Total</i>
Doprovod hrazený	<i>Escort covered</i>
Pacienti + doprovod	<i>Patients + escort</i>
Počet přijatých pacientů	<i>Number of admitted patients</i>
Druh onemocnění	<i>Type of disease</i>
Nemoci onkologické	<i>Oncological diseases</i>
Nemoci oběhového ústrojí	<i>Diseases of the circulatory system</i>
Nemoci trávicího ústrojí	<i>Diseases of the digestive system</i>
Nemoci z poruch výměny látkové, žláz s vnitřní sekrecí, obezita	<i>Endocrine, nutritional and metabolic diseases, obesity</i>
Nemoci dýchacího ústrojí	<i>Diseases of the respiratory system</i>
Nemoci nervové	<i>Neurologic diseases</i>
Nemoci pohybového ústrojí	<i>Diseases of the musculoskeletal system</i>
Nemoci ledvin a cest močových	<i>Diseases of kidney and urinary tract</i>
Duševní poruchy	<i>Mental disorders</i>
Nemoci kožní	<i>Diseases of the skin</i>
Nemoci gynekologické	<i>Gynaecologic diseases</i>
Počet lůžek v lázeňských zařízeních	<i>Number of beds in balneal institutes</i>
Ve státních zařízeních	<i>In state establishments</i>
V nestátních zařízeních	<i>In non-state establishments</i>
Počet přijatých pacientů	<i>Number of admitted patients</i>
Počet ošetrovacích dnů	<i>Number of days of stay</i>
Průměrná ošetrovací doba	<i>Average duration of stay</i>
Platící tuzemci	<i>Paying nationals</i>
Cizinci	<i>Foreigners</i>
KLP - komplexní lázeňská péče	<i>Complex balneal care</i>
PLP - příspěvková lázeňská péče	<i>Balneal care partly covered by insurance</i>
Druh výkonu	<i>Kind of performance</i>
Počet výkonů	<i>Number of performances</i>
Ambulantně ošetřené osoby	<i>Treated out-patients</i>