




zdravotnická
statistika
zdravotnická
statistika




Lázeňská péče 2020



health
statistics
health
statistics



ÚZIS ČR
2021



Ústav zdravotnických informací a statistiky ČR
128 01 Praha 2, Palackého nám. 4, P.O.BOX 60
www.uzis.cz

© ÚZIS ČR, 2021
ISSN 1210-8596

Lázeňská péče 2020

ZDRAVOTNICKÁ STATISTIKA
Vydává Ústav zdravotnických informací a statistiky ČR
Praha 2, Palackého nám. 4
www.uzis.cz



Lázeňská péče

K dispozici jsou publikace s daty od roku 1962.

Zdrojem informací je výkaz o lázeňské léčebně rehabilitační péči, vyplňovaný lázeňskými zařízeními. Data jsou vztažena na dospělé, dorost a děti. Jsou členěna na tuzemce a cizince a podle způsobu úhrady. Publikace obsahuje počty přijatých pacientů a ošetřovacích dnů podle výše uvedených skupin a skupin diagnóz.

Balneological care

Publications are available with data from 1962.

The source of information are forms on balneological patient care returned by balneal establishments. Data are related to adults, juveniles and children. They are separated for natives and foreigners and classified by type of financing. The publication contains the numbers of admitted patients and days of treatment by above groups and by diagnosis groups.

© ÚZIS ČR, 2021

© Translation ÚZIS ČR

ISSN: 1210-8596

Obsah

	strana
Úvod	5
Lázeňská péče 2020	6
 Grafická část	
Vývoj počtu dospělých pacientů v lázeňských zařízeních (bez cizinců)	8
Vývoj počtu dětských pacientů a dorostu v lázeňských zařízeních (bez cizinců)	8
Vývoj počtu pacientů (celkem dospělí, dorost, děti)	9
Vývoj počtu pacientů - cizinci celkem	9
Lázeňská péče v roce 2020 pro dospělé podle indikačních skupin na náklad zdravotního pojištění (počty osob)	10
Lázeňská péče v roce 2020 pro dorost podle indikačních skupin na náklad zdravotního pojištění (počty osob)	10
Lázeňská péče v roce 2020 pro děti podle indikačních skupin na náklad zdravotního pojištění (počty osob)	11
Lůžková kapacita lázeňských zařízení v roce 2020	11
 Tabulková část	
Lázeňská péče v České republice	
1. Přehled personálního vybavení a lůžkové kapacity lázeňských zařízení v krajích	12
2. Počet přijatých pacientů v lázeňských zařízeních	13
3. Lázeňská péče pro dospělé, dorost a děti	14
4. Lázeňská péče - počet přijatých pacientů na náklad zdravotního pojištění podle indikačních skupin	
4.1 dospělí	15
4.2 dorost	16
4.3 děti	17
5. Lázeňská péče pro dospělé - počet přijatých pacientů, ošetrovacích dnů a průměrná ošetrovací doba podle indikačních skupin	
5.1 pacienti na náklad zdravotního pojištění	18
5.2 pacienti plně na vlastní náklady (tuzemci a cizinci)	19
6. Lázeňská péče pro dorost - počet přijatých pacientů, ošetrovacích dnů a průměrná ošetrovací doba podle indikačních skupin	
6.1 pacienti na náklad zdravotního pojištění	20
6.2 pacienti plně na vlastní náklady (tuzemci a cizinci)	21

7. Lázeňská péče pro děti - počet přijatých pacientů, ošetrovacích dnů, průměrná ošetrovací doba podle indikačních skupin	
7.1 pacienti na náklad zdravotního pojištění	22
7.2 pacienti plně na vlastní náklady (tuzemci a cizinci)	23
8. Lázeňská péče - léčebné výkony.....	24
9. Doprovod hrazený ZP	24
10. Ambulantně ošetrované osoby	24
11.1 Počty pacientů v lázních v letech 2016–2020.....	25
11.2 Počty ošetrovacích dnů v lázních v letech 2016–2020	26
Seznam termínů užitých v publikaci a anglických ekvivalentů	27

Úvod

Publikace „Lázeňská léčebně rehabilitační péče“ patří do řady Zdravotnická statistika, kterou vydává Ústav zdravotnických informací a statistiky České republiky od roku 1962.

Zdrojem dat pro publikaci jsou údaje obsažené v Ročním výkazu L (MZ) 2-01 o činnosti poskytovatele lázeňské léčebně rehabilitační péče (s přílohou), který je součástí Programu statistických zjišťování Ministerstva zdravotnictví. Jeho obsah byl sestaven na základě požadavku a potřeb Českého inspektorátu lázní a zříděl Ministerstva zdravotnictví. Výkaz vyplňují všichni poskytovatelé lázeňské léčebně rehabilitační péče (dále jen lázeňské péče) bez ohledu na jejich zřizovatele. Prováděním statistických zjišťování a jejich zpracováním byl pověřen Ústav zdravotnických informací a statistiky České republiky.

Sleduje se poskytování lázeňské péče podle indikačních skupin a podíl lázeňské péče hrazené ze zdravotního pojištění plně, zčásti i zdravotními pojišťovnami nehrazené péče včetně léčení cizinců, zvláště za dospělé pacienty, dorost a děti. Dále jsou sbírány údaje o počtu lůžek pro léčebné účely, údaje o počtu léčebně rehabilitačních výkonů a informace o počtu ambulantně léčených osob.

Lázeňskou péči, poskytovanou jako nezbytnou součást léčebného procesu, doporučuje ošetřující lékař, potvrzuje revizní lékař a hradí příslušná zdravotní pojišťovna pacienta. Návrh na léčení v lázních podává na předtištěném formuláři zdravotní pojišťovny registrující praktický lékař nebo ošetřující lékař. Pojištěnci zdravotních pojišťoven mohou využívat buď komplexní lázeňskou péči (plně hrazenou zdravotní pojišťovnou), nebo příspěvkovou lázeňskou péči (zdravotní pojišťovna hradí pouze léčení). Dětem a dorostu je zásadně poskytována komplexní lázeňská péče s výjimkou případů, kdy o léčbu formou příspěvkové péče požádají rodiče pacienta. Vedle toho je možné využít lázeňskou péči jako samoplátce. V tomto případě si klient všechny náklady spojené s pobytem a léčbou hradí sám, nemusí mít lékařské doporučení a doba pobytu není nijak limitována.

Se zavedením systému zdravotního pojištění v roce 1993 se změnil plátcé hrazené lázeňské péče z České správy sociálního pojištění na zdravotní pojišťovny. Od roku 2000 jsou data ve všech tabulkách a grafech uváděna za všechny rezorty a od roku 2003 vyplňují výkaz L (MZ) 2-01 o činnosti lázní i lázeňské hotely, které poskytují lázeňskou léčbu.

Počty zdravotnických pracovníků v tabulce 1. byly zpracovány z Ročního výkazu E (MZ) 4-01 o zaměstnavatelích, evidenčním počtu zaměstnanců, smluvních pracovnících a odměňování. Pro zařízení, která neodevzdala zmíněný výkaz byl použit dopočet, tzn. byly dosazeny údaje předchozího roku.

Lázeňská léčebně rehabilitační péče v roce 2020

Za rok 2020 vyplnilo a předalo ke zpracování příslušný statistický výkaz L (MZ) 2-01 celkem 83 subjektů z 93 registrovaných poskytovatelů lázeňské léčebně rehabilitační péče. Pro neúplnost byly dva subjekty ze zpracování vyřazeny, do zpracování tak bylo zahrnuto 81 lázeňských léčeben.

Situaci v lázeňství v roce 2020 významně poznamenal výskyt onemocnění COVID-19 a s ním spojené omezení provozu lázeňských služeb během sledovaného období, což se odrazilo v poklesu návštěvnosti lázeňských zařízení, zejména ze strany zahraničních hostů. Stát se proto rozhodl podpořit léčebné pobyty příspěvkem v hodnotě 4.000 Kč, určeným pro tuzemské návštěvníky.

Do českých a moravských lázní přijelo během roku 2020 za účelem lázeňské léčebně rehabilitační péče úhrnem 196 307 klientů. Na náklady veřejného zdravotního pojištění (KLP + PLP celkem) bylo léčeno 42 % (82 268) osob. Tuzemští samoplátci tvořili 38 % pacientů a cizinci 20 % celkového počtu léčených klientů v lázních. Dalších 4 827 osob pobývalo v lázních jako doprovod hrazený zdravotní pojišťovnou.

Komplexní lázeňskou péči (KLP) využilo v roce 2020 celkem 78 058 pacientů. Dospělí pacienti představovali 89 % všech pacientů v rámci KLP. Celkem u 52 % pacientů KLP hradila náklady spojené s pobytem a léčbou Všeobecná zdravotní pojišťovna (VZP), o zbývajících pacienty se postaraly ostatní pojišťovny.

Příspěvková lázeňská péče (PLP) byla poskytnuta celkem 4 210 pacientům. VZP hradila léčebné výlohy 50 % klientům PLP, na úhradách výloh zbývajících pacientů se podílely ostatní pojišťovny.

Pobyt a léčení *na vlastní náklady* si ve sledovaném období zvolilo 75 204 tuzemských občanů, až na 126 pacientů ve věku dětském a dorostovém šlo o dospělé osoby. V roce 2020 absolvovalo lázeňskou léčbu v našich lázních 38 835 *cizinců*, z toho bylo 186 dětí a dorostu.

Další variantou lázeňské léčby je možnost objednat si *léčení ambulantní*. Během roku 2020 takovou léčbu podstoupilo 35 988 osob, z toho bylo 1 134 pacientů v kategoriích dětí a dorostu.

Pacienti strávili v lázních celkem 3 050 125 ošetřovacích dnů, tedy v průměru 15,5 dnů na osobu. V rámci veřejného zdravotního pojištění bylo pacientům poskytnuto 2 049 376 ošetřovacích dnů, což činilo 67 % veškerých ošetřovacích dnů. Průměrná délka pobytu pacienta v rámci KLP byla 25,2 dnů, průměrná délka pobytu pacienta v rámci PLP byla 20,2 dnů. Tuzemští samoplátci v lázních strávili 603 291 ošetřovacích dnů (téměř 20 % z ošetřovacích dnů všech klientů). Průměrná délka lázeňského pobytu tuzemského samoplátce byla 8,0 dnů. Pacientům ze zahraničí

bylo poskytnuto 397 458 ošetřovacích dnů, tedy 13 % všech ošetřovacích dnů, a průměrný léčebný pobyt cizince trval 10,2 dnů.

Do lázeňské péče *pro dospělé* bylo přijato celkem 187 230 pacientů. Nejvíce klientů tvořili tuzemští samoplátci (40 %), následovali pacienti s komplexní lázeňskou péčí (37 %), cizinci představovali 20 % dospělých pacientů a 2 % pacientům byla poskytnuta příspěvková lázeňská péče. Z hlediska četnosti indikací se u léčby hrazené zdravotními pojišťovnami (KLP i PLP), stejně jako v minulých letech, nejčastěji vyskytovaly nemoci pohybového ústrojí - 58 % celkového počtu dospělých. Následovaly nemoci nervové (16 %) a nemoci oběhového ústrojí (6 %).

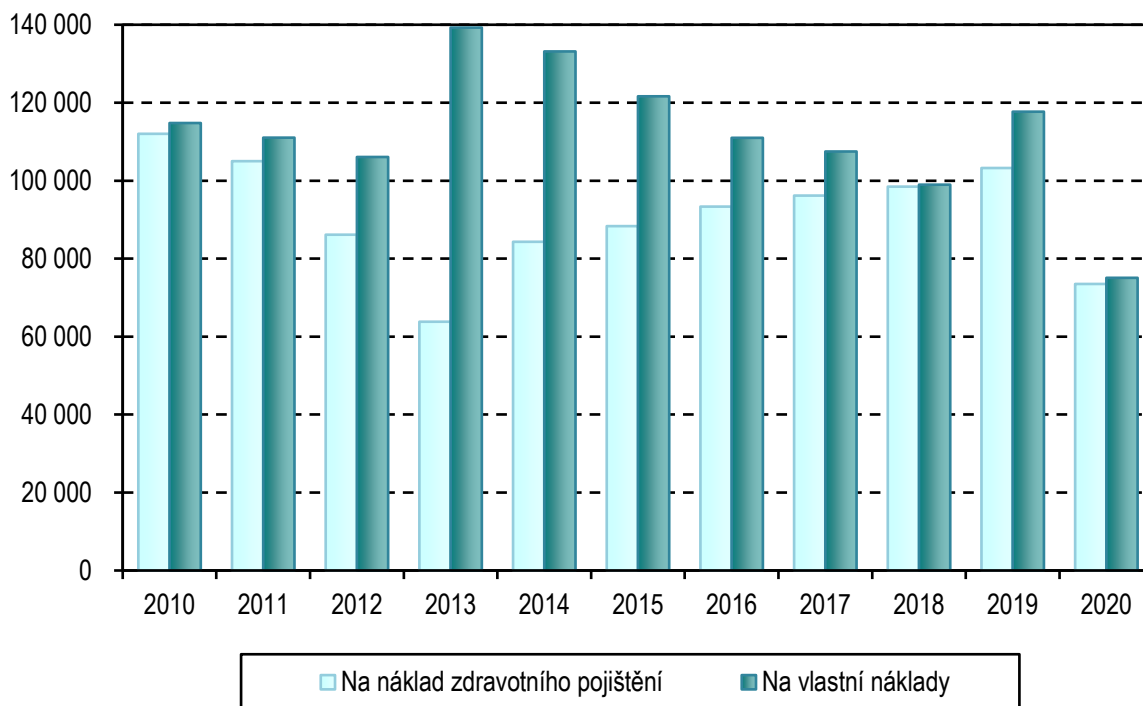
Lázeňská péče *pro dorost* byla v roce 2020 poskytnuta celkem 1 691 pacientům, z toho u 1 625 se léčba a pobyt uskutečnily na náklad zdravotního pojištění. Nejčastější indikací u dorostových pacientů z hlediska zdravotního pojištění byly nemoci nervové (33 %) a nemoci pohybového ústrojí (21 %).

Do lázeňské péče *pro děti* bylo v roce 2020 přijato celkem 7 386 dětských pacientů, z toho 7 140 dětí absolvovalo pobyt v lázních na náklad zdravotního pojištění (97 %). Nejčastější indikací u dětských pacientů z pohledu zdravotního pojištění byly nemoci dýchacího ústrojí (44 %) a nemoci nervové (24 %).

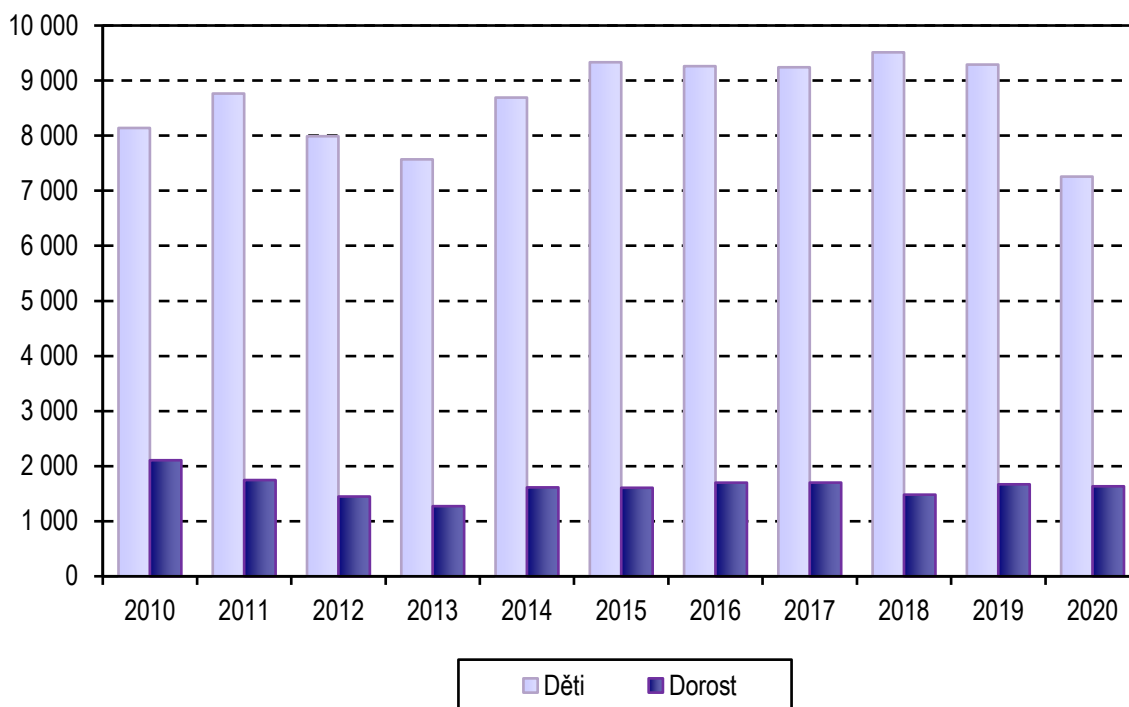
V roce 2020 bylo pacientům v lázních poskytnuto 9 769 328 léčebných výkonů. Z tohoto počtu byly nejvíce zastoupeny rehabilitace (21 %) a vodoléčba a masáže (18 %).

Na základě dostupných údajů měly lázeňské léčebny k dispozici celkem 23 671 lůžek. Vzhledem k tomu, že některé léčebny neposkytly údaje ke zpracování, byl pro určení počtu lůžek využit dopočet, tj. byly převzaty dostupné údaje z minulého období.

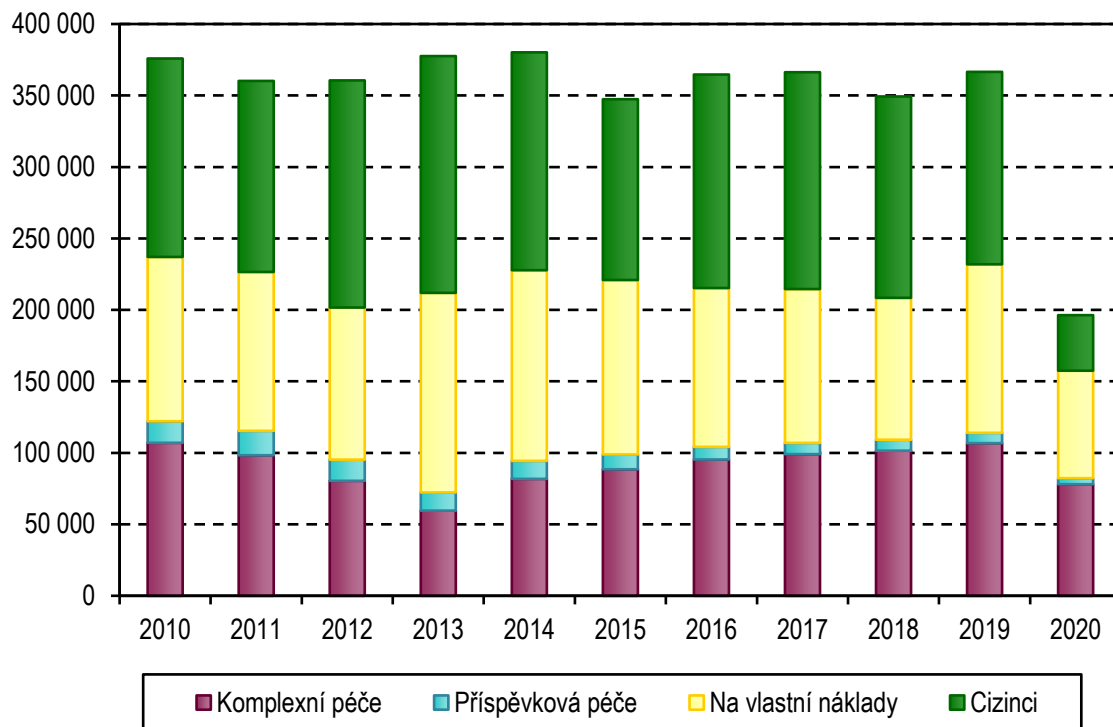
**Vývoj počtu dospělých pacientů
v lázeňských zařízeních (bez cizinců)**



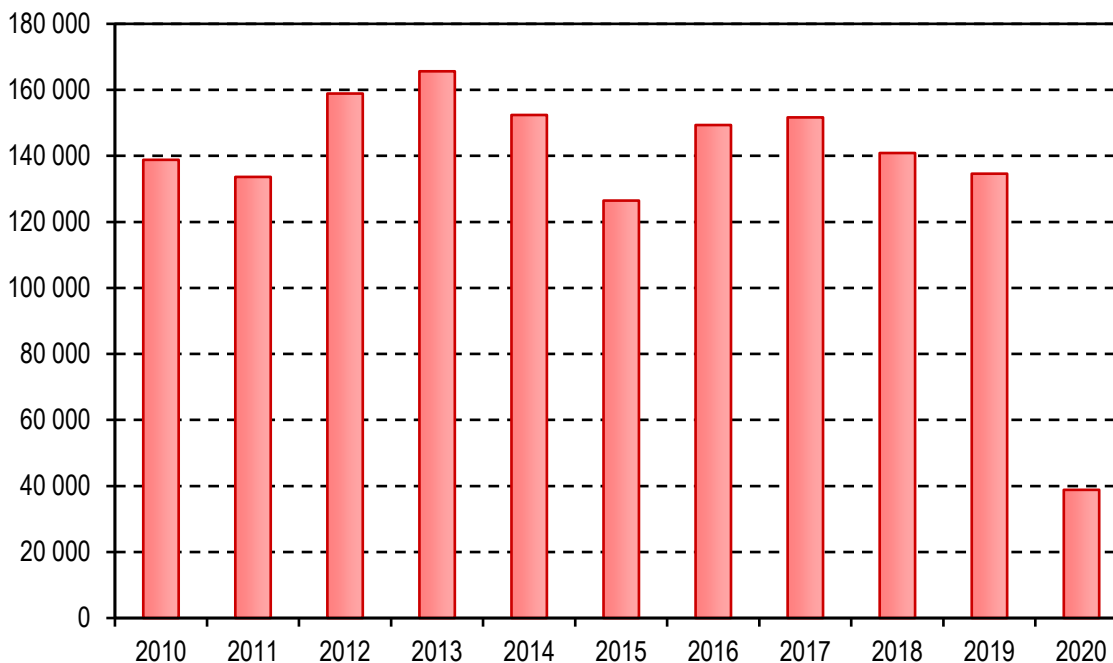
**Vývoj počtu dětských pacientů a dorostu
v lázeňských zařízeních (bez cizinců)**



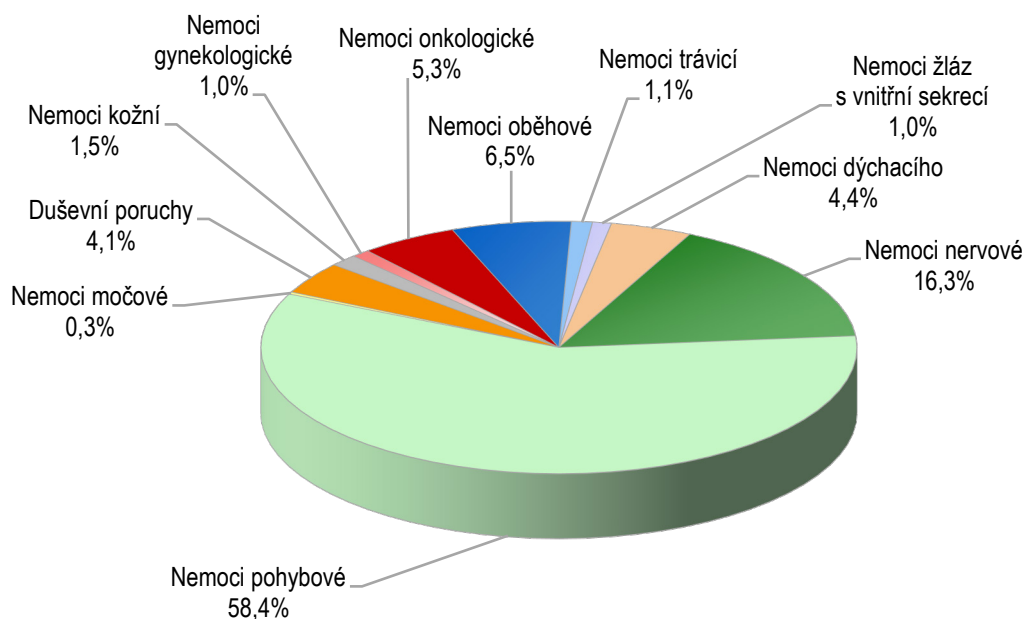
Vývoj počtu pacientů (celkem dospělí, dorost, děti)



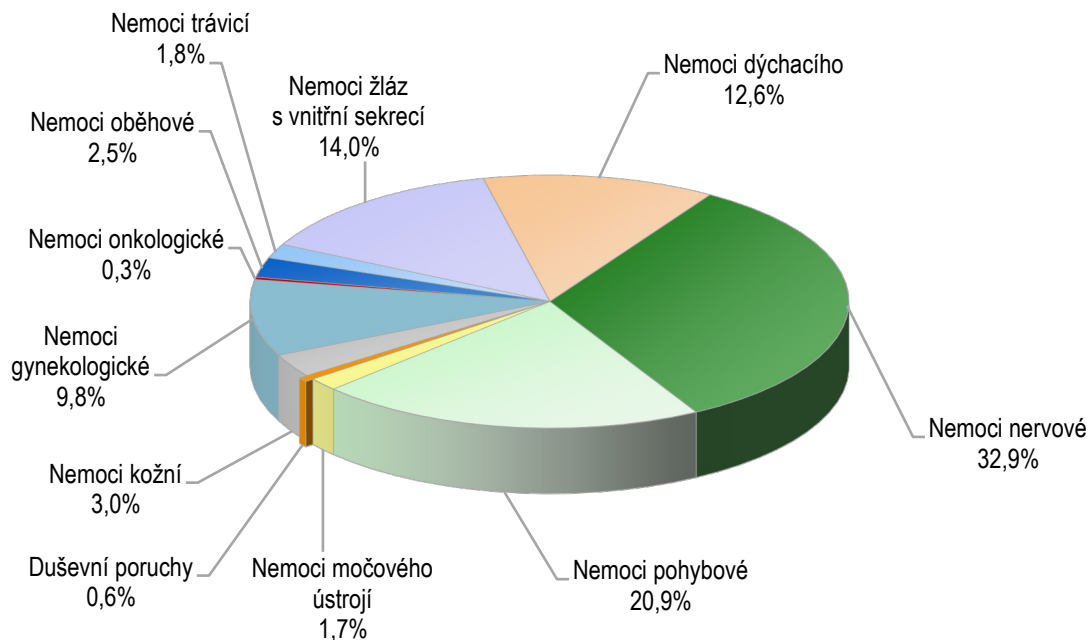
Vývoj počtu pacientů - cizinci celkem



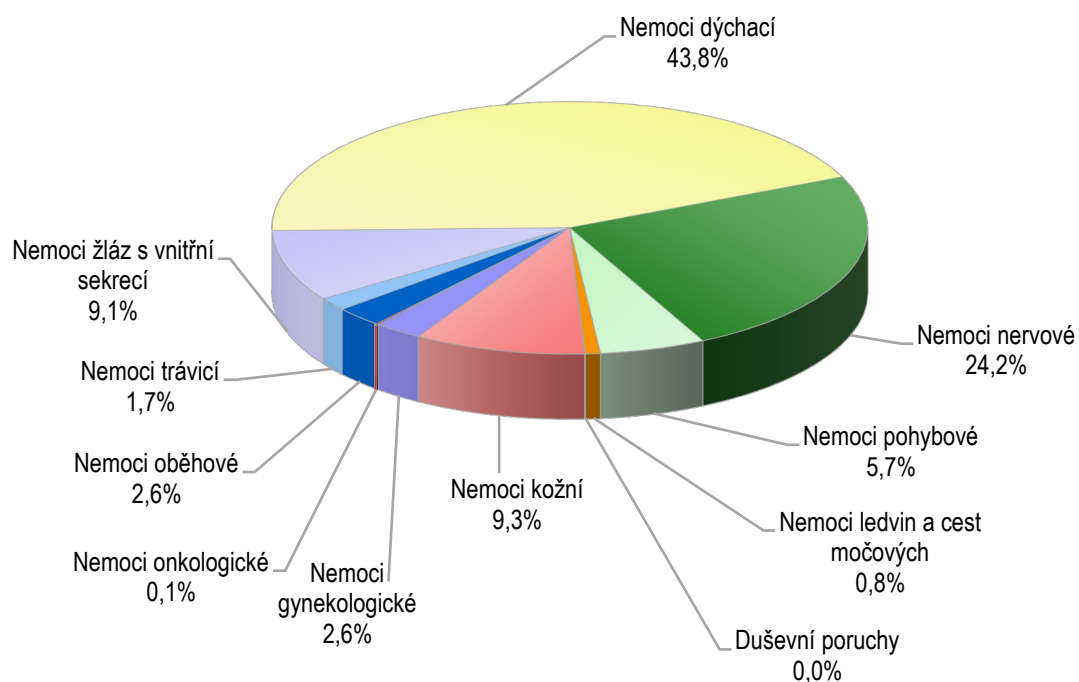
Lázeňská péče v roce 2020 pro dospělé podle indikačních skupin na náklad zdravotního pojištění (počty osob)



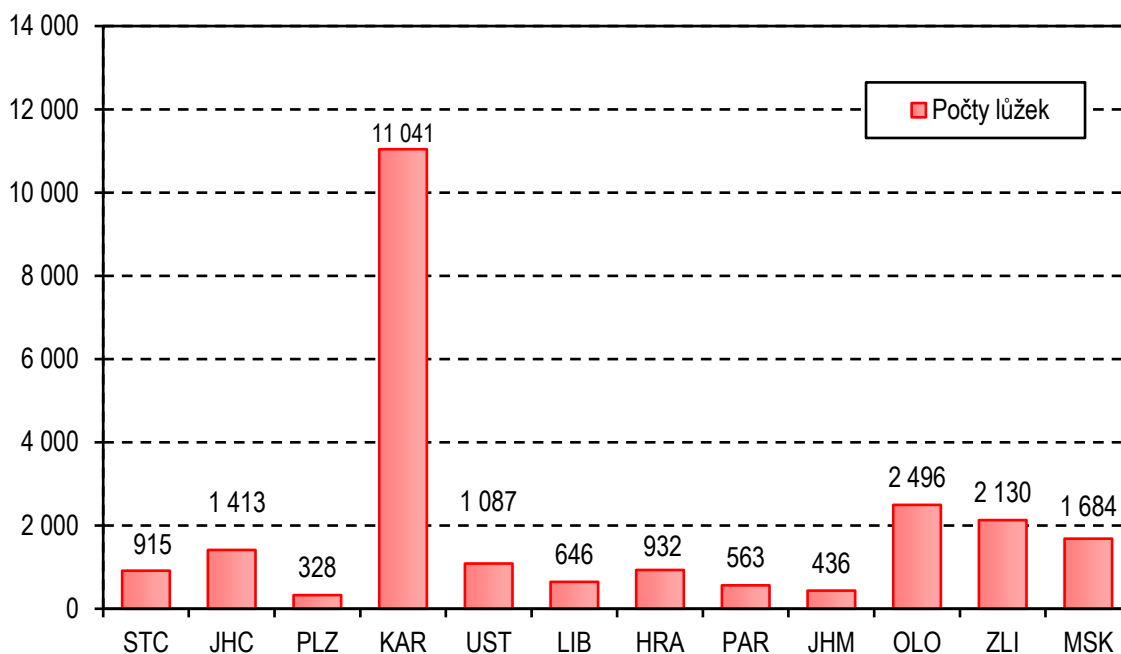
Lázeňská péče v roce 2020 pro dorost podle indikačních skupin na náklad zdravotního pojištění (počty osob)



Lázeňská péče v roce 2020 pro děti podle indikačních skupin na náklad zdravotního pojištění (počty osob)



Lůžková kapacita lázeňských zařízení v roce 2020



1. Přehled personálního vybavení a lůžkové kapacity lázeňských zařízení v krajích

Kraj	Přepočtený počet (úvazky)		Počet lůžek v lázeňských zařízeních
	lékařů	ZPBD	
Středočeský	13,65	56,01	915
Jihočeský	19,03	61,65	1 413
Plzeňský	3,97	13,11	328
Karlovarský	122,93	404,90	11 041
Ústecký	14,53	46,61	1 087
Liberecký	8,02	12,14	646
Královéhradecký	27,20	68,73	932
Pardubický	9,59	48,13	563
Jihomoravský	10,28	21,31	436
Olomoucký	27,92	85,01	2 496
Zlínský	26,80	79,52	2 130
Moravskoslezský	31,17	84,75	1 684
Celkem ČR	315,09	981,86	23 671

Počet lůžek - zahrnuta lůžka pro lázeňskou léčebně rehabilitační péči celkem

2. Počet přijatých pacientů v lázeňských zařízeních

Kraj	Poskytnutá lázeňská léčebně rehabilitační péče					Doprovod hrazený ZP	Celkem pacienti + doprovod
	na náklad zdravotního pojištění		plně na vlastní náklady		celkem		
	KLP	PLP	tuzemci	cizinci			
Dospělí							
Středočeský	3 479	120	910	105	4 614	16	4 630
Jihočeský	10 051	666	14 297	113	25 127	39	25 166
Plzeňský	1 179	77	154	41	1 451	5	1 456
Karlovarský	12 893	1 382	27 827	36 630	78 732	62	78 794
Ústecký	3 006	130	2 942	785	6 863	44	6 907
Liberecký	1 871	107	1 337	131	3 446	9	3 455
Královéhradecký	6 403	306	1 745	30	8 484	28	8 512
Pardubický	3 171	89	-	-	3 260	-	3 260
Jihomoravský	2 836	185	2 406	28	5 455	7	5 462
Olomoucký	8 247	319	8 796	59	17 421	24	17 445
Zlínský	7 526	587	13 702	663	22 478	36	22 514
Moravskoslezský	8 632	241	962	64	9 899	47	9 946
ČR	69 294	4 209	75 078	38 649	187 230	317	187 547
Dorost							
Středočeský	55	-	-	-	55	-	55
Karlovarský	248	-	-	56	304	97	401
Ústecký	244	-	-	-	244	119	363
Královéhradecký	608	-	-	-	608	169	777
Olomoucký	248	-	-	-	248	8	256
Zlínský	61	-	-	-	61	1	62
Moravskoslezský	161	-	9	1	171	60	231
ČR	1 625	-	9	57	1 691	454	2 145
Děti							
Středočeský	259	-	-	-	259	-	259
Karlovarský	1 213	-	11	74	1 298	662	1 960
Ústecký	516	-	68	51	635	256	891
Královéhradecký	902	1	-	-	903	681	1 584
Olomoucký	2 031	-	4	-	2 035	966	3 001
Zlínský	1 293	-	2	-	1 295	764	2 059
Moravskoslezský	925	-	32	4	961	727	1 688
ČR	7 139	1	117	129	7 386	4 056	11 442

Data jsou zpracovaná podle adresy zařízení a ne podle adresy bydliště pacienta

KLP = komplexní lázeňská péče

PLP = příspěvková lázeňská péče

3. Lázeňská péče pro dospělé, dorost a děti

	Poskytnutá lázeňská léčebně rehabilitační péče				Celkem	Doprovod hrazený ZP	Celkem pacienti + doprovod
	na náklad zdravotního pojištění		plně na vlastní náklady				
	KLP	PLP	tuzemci	cizinci			
	Dospělí						
Počet přijatých pacientů	69 294	4 209	75 078	38 649	187 230	317	187 547
Počet ošetřovacích dnů	1 728 178	84 917	602 029	395 136	2 810 260	7 775	2 818 035
Průměrná ošetřovací doba	24,9	20,2	8,0	10,2	15,0	24,5	15,0
	Dorost						
Počet přijatých pacientů	1 625	-	9	57	1 691	454	2 145
Počet ošetřovacích dnů	44 547	-	161	284	44 992	12 376	57 368
Průměrná ošetřovací doba	27,4	-	17,9	5,0	26,6	27,3	26,7
	Děti						
Počet přijatých pacientů	7 139	1	117	129	7 386	4 056	11 442
Počet ošetřovacích dnů	191 706	28	1 101	2 038	194 873	108 498	303 371
Průměrná ošetřovací doba	26,9	28,0	9,4	15,8	26,4	26,8	26,5

4.1 Lázeňská péče pro dospělé - počet přijatých pacientů na náklad zdravotního pojištění podle indikačních skupin

Indikační skupina	Komplexní lázeňská péče		Příspěvková lázeňská péče		Celkem
	VZP	ostatní ZP	VZP	ostatní ZP	
I. Nemoci onkologické	1 809	1 813	151	113	3 886
II. Nemoci oběhového ústrojí	2 614	1 672	270	219	4 775
III. Nemoci trávicího ústrojí	359	398	48	29	834
IV. Nemoci z poruch výměny látkové a žláz s vnitřní sekrecí	332	357	37	29	755
V. Nemoci dýchacího ústrojí	1 475	1 545	111	119	3 250
VI. Nemoci nervové	5 322	4 980	849	813	11 964
VII. Nemoci pohybového ústrojí	22 669	18 965	569	746	42 949
VIII. Nemoci močového ústrojí	81	85	20	19	205
IX. Duševní poruchy	1 355	1 637	20	16	3 028
X. Nemoci kožní	525	570	15	11	1 121
XI. Nemoci gynekologické	398	333	3	2	736
Celkem ČR	36 939	32 355	2 093	2 116	73 503

VZP = Všeobecná zdravotní pojišťovna

ZP = zdravotní pojišťovny

4.2 Lázeňská péče pro dorost - počet přijatých pacientů na náklad zdravotního pojištění podle indikačních skupin

Indikační skupina	Komplexní lázeňská péče		Příspěvková lázeňská péče		Celkem
	VZP	ostatní ZP	VZP	ostatní ZP	
XXI. Nemoci onkologické	3	2	-	-	5
XXII. Nemoci oběhového ústrojí	23	18	-	-	41
XXIII. Nemoci trávicího ústrojí	14	16	-	-	30
XXIV. Nemoci z poruch výměny látkové, žláz s vnitřní sekrecí, obezita	105	122	-	-	227
XXV. Nemoci dýchacího ústrojí	80	124	-	-	204
XXVI. Nemoci nervové	298	237	-	-	535
XXVII. Nemoci pohybového ústrojí	146	194	-	-	340
XXVIII. Nemoci močového ústrojí	14	13	-	-	27
XXIX. Duševní poruchy	5	4	-	-	9
XXX. Nemoci kožní	20	28	-	-	48
XXXI. Nemoci gynekologické	62	97	-	-	159
Celkem ČR	770	855	-	-	1 625

VZP = Všeobecná zdravotní pojišťovna

ZP = zdravotní pojišťovny

4.3 Lázeňská péče pro děti - počet přijatých pacientů na náklad zdravotního pojištění podle indikačních skupin

Indikační skupina	Komplexní lázeňská péče		Příspěvková lázeňská péče		Celkem
	VZP	ostatní ZP	VZP	ostatní ZP	
XXI. Nemoci onkologické	7	1	-	-	8
XXII. Nemoci oběhového ústrojí	67	117	-	-	184
XXIII. Nemoci trávicího ústrojí	61	59	-	-	120
XXIV. Nemoci z poruch výměny látkové, žláz s vnitřní sekrecí, obezita	287	366	-	-	653
XXV. Nemoci dýchacího ústrojí	1 290	1 835	-	-	3 125
XXVI. Nemoci nervové	902	827	1	-	1 730
XXVII. Nemoci pohybového ústrojí	199	210	-	-	409
XXVIII. Nemoci močového ústrojí	21	37	-	-	58
XXIX. Duševní poruchy	2	1	-	-	3
XXX. Nemoci kožní	267	395	-	-	662
XXXI. Nemoci gynekologické	67	121	-	-	188
Celkem ČR	3 170	3 969	1	-	7 140

VZP = Všeobecná zdravotní pojišťovna

ZP = zdravotní pojišťovny

**5.1 Lázeňská péče pro dospělé - počet přijatých pacientů,
ošetřovacích dnů a průměrná ošetřovací doba podle
indikačních skupin u pacientů na náklad zdravotního pojištění**

Indikační skupina	Počet				Průměrná ošetřovací doba	
	přijatých pacientů		ošetřovacích dnů		KLP	PLP
	KLP	PLP	KLP	PLP		
I. Nemoci onkologické	3 622	264	76 238	5 245	21,0	19,9
II. Nemoci oběhového ústrojí	4 286	489	109 190	9 818	25,5	20,1
III. Nemoci trávicího ústrojí	757	77	15 745	1 533	20,8	19,9
IV. Nemoci z poruch výměny látkové a žláz s vnitřní sekrecí	689	66	14 053	1 328	20,4	20,1
V. Nemoci dýchacího ústrojí	3 020	230	79 253	4 565	26,2	19,8
VI. Nemoci nervové	10 302	1 662	242 872	33 319	23,6	20,0
VII. Nemoci pohybového ústrojí	41 634	1 315	1 071 086	26 971	25,7	20,5
VIII. Nemoci močového ústrojí	166	39	3 559	780	21,4	20,0
IX. Duševní poruchy	2 992	36	68 344	741	22,8	20,6
X. Nemoci kožní	1 095	26	29 231	512	26,7	19,7
XI. Nemoci gynekologické	731	5	18 607	105	25,5	21,0
Celkem ČR	69 294	4 209	1 728 178	84 917	24,9	20,2

KLP = komplexní lázeňská péče

PLP = příspěvková lázeňská péče

5.2 Lázeňská péče pro dospělé - počet přijatých pacientů, ošetrovacích dnů a průměrná ošetrovací doba podle indikačních skupin u plně placících pacientů (tuzemců i cizinců)

Indikační skupina	Počet				Průměrná ošetrovací doba	
	přijatých pacientů		ošetrovacích dnů		platící tuzemci	cizinci
	platící tuzemci	cizinci	platící tuzemci	cizinci		
I. Nemoci onkologické	158	515	1 171	4 351	7,4	8,4
II. Nemoci oběhového ústrojí	5 949	1 697	32 523	16 890	5,5	10,0
III. Nemoci trávicího ústrojí	4 195	5 412	22 666	44 791	5,4	8,3
IV. Nemoci z poruch výměny látkové a žláz s vnitřní sekrecí	443	3 368	3 477	45 665	7,8	13,6
V. Nemoci dýchacího ústrojí	3 805	217	27 978	1 825	7,4	8,4
VI. Nemoci nervové	1 835	1 486	28 231	10 281	15,4	6,9
VII. Nemoci pohybového ústrojí	58 549	25 559	484 751	267 069	8,3	10,4
VIII. Nemoci močového ústrojí	91	367	835	3 984	9,2	10,9
IX. Duševní poruchy	1	-	3	-	3,0	-
X. Nemoci kožní	49	5	373	62	7,6	12,4
XI. Nemoci gynekologické	3	23	21	218	7,0	9,5
Celkem ČR	75 078	38 649	602 029	395 136	8,0	10,2

**6.1 Lázeňská péče pro dorost - počet přijatých pacientů,
ošetřovacích dnů a průměrná ošetřovací doba podle
indikačních skupin u pacientů na náklad zdravotního pojištění**

Indikační skupina	Počet				Průměrná ošetřovací doba	
	přijatých pacientů		ošetřovacích dnů		KLP	PLP
	KLP	PLP	KLP	PLP		
XXI. Nemoci onkologické	5	-	140	-	28,0	-
XXII. Nemoci oběhového ústrojí	41	-	1 081	-	26,4	-
XXIII. Nemoci trávicího ústrojí	30	-	798	-	26,6	-
XXIV. Nemoci z poruch výměny látkové a žláz s vnitřní sekrecí	227	-	6 270	-	27,6	-
XXV. Nemoci dýchacího ústrojí	204	-	5 679	-	27,8	-
XXVI. Nemoci nervové	535	-	14 570	-	27,2	-
XXVII. Nemoci pohybového ústrojí	340	-	9 485	-	27,9	-
XXVIII. Nemoci močového ústrojí	27	-	730	-	27,0	-
XXIX. Duševní poruchy	9	-	203	-	22,6	-
XXX. Nemoci kožní	48	-	1 235	-	25,7	-
XXXI. Nemoci gynekologické	159	-	4 356	-	27,4	-
Celkem ČR	1 625	-	44 547	-	27,4	-

KLP = komplexní lázeňská péče

PLP = příspěvková lázeňská péče

6.2 Lázeňská péče pro dorost - počet přijatých pacientů, ošetřovacích dnů a průměrná ošetřovací doba podle indikačních skupin u plně platících pacientů (tuzemců i cizinců)

Indikační skupina	Počet				Průměrná ošetřovací doba	
	přijatých pacientů		ošetřovacích dnů		platící tuzemci	cizinci
	platící tuzemci	cizinci	platící tuzemci	cizinci		
XXI. Nemoci onkologické	-	-	-	-	-	-
XXII. Nemoci oběhového ústrojí	-	-	-	-	-	-
XXIII. Nemoci trávicího ústrojí	-	48	-	214	-	4,5
XXIV. Nemoci z poruch výměny látkové, žláz s vnitřní sekrecí, obezita	-	-	-	-	-	-
XXV. Nemoci dýchacího ústrojí	-	2	-	12	-	6,0
XXVI. Nemoci nervové	5	1	61	22	12,2	22,0
XXVII. Nemoci pohybového ústrojí	4	5	100	30	25,0	6,0
XXVIII. Nemoci močového ústrojí	-	-	-	-	-	-
XXIX. Duševní poruchy	-	-	-	-	-	-
XXX. Nemoci kožní	-	1	-	6	-	6,0
XXXI. Nemoci gynekologické	-	-	-	-	-	-
Celkem ČR	9	57	161	284	17,9	5,0

**7.1 Lázeňská péče pro děti - počet přijatých pacientů,
ošetřovacích dnů a průměrná ošetřovací doba podle
indikačních skupin u pacientů na náklad zdravotního pojištění**

Indikační skupina	Počet				Průměrná ošetřovací doba	
	přijatých pacientů		ošetřovacích dnů		KLP	PLP
	KLP	PLP	KLP	PLP		
XXI. Nemoci onkologické	8	-	217	-	27,1	-
XXII. Nemoci oběhového ústrojí	184	-	5 019	-	27,3	-
XXIII. Nemoci trávicího ústrojí	120	-	3 209	-	26,7	-
XXIV. Nemoci z poruch výměny látkové, žláz s vnitřní sekrecí, obezita	653	-	17 523	-	26,8	-
XXV. Nemoci dýchacího ústrojí	3 125	-	83 682	-	26,8	-
XXVI. Nemoci nervové	1 729	1	46 173	28	26,7	28,0
XXVII. Nemoci pohybového ústrojí	409	-	11 059	-	27,0	-
XXVIII. Nemoci močového ústrojí	58	-	1 604	-	27,7	-
XXIX. Duševní poruchy	3	-	84	-	28,0	-
XXX. Nemoci kožní	662	-	18 061	-	27,3	-
XXXI. Nemoci gynekologické	188	-	5 075	-	27,0	-
Celkem ČR	7 139	1	191 706	28	26,9	28,0

KLP = komplexní lázeňská péče

PLP = příspěvková lázeňská péče

**7.2 Lázeňská péče pro děti - počet přijatých pacientů,
ošetřovacích dnů a průměrná ošetřovací doba podle
indikačních skupin u plně placících pacientů (tuzemců i cizinců)**

Indikační skupina	Počet				Průměrná ošetřovací doba	
	přijatých pacientů		ošetřovacích dnů		platící tuzemci	cizinci
	platící tuzemci	cizinci	platící tuzemci	cizinci		
XXI. Nemoci onkologické	-	-	-	-	-	-
XXII. Nemoci oběhového ústrojí	-	-	-	-	-	-
XXIII. Nemoci trávicího ústrojí	11	13	50	119	4,5	9,2
XXIV. Nemoci z poruch výměny látkové, žláz s vnitřní sekrecí, obezita	-	61	-	881	-	14,4
XXV. Nemoci dýchacího ústrojí	4	-	66	-	16,5	-
XXVI. Nemoci nervové	31	3	608	112	19,6	37,3
XXVII. Nemoci pohybového ústrojí	69	52	375	926	5,4	17,8
XXVIII. Nemoci močového ústrojí	-	-	-	-	-	-
XXIX. Duševní poruchy	-	-	-	-	-	-
XXX. Nemoci kožní	2	-	2	-	1,0	-
XXXI. Nemoci gynekologické	-	-	-	-	-	-
Celkem ČR	117	129	1 101	2 038	9,4	15,8

8. Lázeňská péče - léčebné výkony

Druh výkonu	Počet výkonů celkem
minerální a termální koupele	1 039 973
peloidní výkony	871 967
ostatní výkony s použitím PLZ ¹⁾	662 867
vodoléčby a masáže	1 722 852
rehabilitace	2 069 088
elektrofyzikální výkony	1 244 942
inhalace	704 253
umělé koupele	232 100
jiné výkony	1 221 286

¹⁾ PLZ - přírodní léčivé zdroje

9. Doprovod hrazený ZP

Doprovod	Počet		Průměrná ošetrovací doba
	přijatých osob	ošetřovacích dnů	
pro dospělé	317	7 775	24,5
pro dorost	454	12 376	27,3
pro děti	4 056	108 498	26,8
celkem	4 827	128 649	26,7

10. Ambulantně odléčené osoby

Kraj	Dospělí	Děti a dorost	Celkem
Středočeský	1 662	64	1 726
Jihočeský	167	-	167
Karlovarský	11 846	48	11 894
Ústecký	259	56	315
Liberecký	-	-	-
Královéhradecký	368	1	369
Pardubický	91	-	91
Jihomoravský	33	-	33
Olomoucký	4 208	126	4 334
Zlínský	15 722	829	16 551
Moravskoslezský	498	10	508
ČR	34 854	1 134	35 988

11.1 Počty pacientů v lůžkách v letech 2016–2020

Počet pacientů	2016	2017	2018	2019	2020
Dospělí					
Na náklady zdrav. pojištění:					
KLP	84 537	88 331	90 808	96 021	69 294
PLP	8 810	7 844	7 662	7 228	4 209
Plně na vlastní náklady:					
tuzemci	110 993	107 483	98 971	117 697	75 078
cizinci	148 805	148 889	138 743	132 724	38 649
Celkem dospělí	353 145	352 547	336 184	353 670	187 230
Děti a dorost					
Na náklady zdrav. pojištění:					
KLP	10 831	10 768	10 701	10 755	8 764
PLP	-	-	-	2	1
Plně na vlastní náklady:					
tuzemci	131	175	294	204	126
cizinci	541	2 774	2 127	1 881	186
Celkem děti a dorost	11 503	13 717	13 122	12 842	9 077
Celkem pacienti					
Na náklady zdrav. pojištění:					
KLP	95 368	99 099	101 509	106 776	78 058
PLP	8 810	7 844	7 662	7 230	4 210
Celkem plně na vlastní náklady:					
tuzemci	111 124	107 658	99 265	117 901	75 204
cizinci	149 346	151 663	140 870	134 605	38 835
Celkem počet pacientů	364 648	366 264	349 306	366 512	196 307
Celkem doprovod placený zdravotními pojišťovnami	5 989	5 990	6 056	6 171	4 827

KLP = komplexní lázeňská péče (plně hrazená zdravotními pojišťovnami)

PLP = příspěvková lázeňská péče (částečně hrazená zdravotními pojišťovnami)

11.2 Počty ošetřovacích dnů v lázních v letech 2016–2020

Počet ošetřovacích dnů	2016	2017	2018	2019	2020
Dospělí					
Na náklady zdrav. pojištění:					
KLP	2 125 854	2 220 908	2 280 416	2 380 505	1 728 178
PLP	173 174	156 746	154 790	145 494	84 917
Plně na vlastní náklady:					
tuzemci	699 635	688 723	631 438	782 925	602 029
cizinci	1 554 225	1 886 556	1 615 454	1 499 570	395 136
Celkem dospělí	4 552 888	4 952 933	4 682 098	4 808 494	2 810 260
Děti a dorost					
Na náklady zdrav. pojištění:					
KLP	292 249	292 729	292 555	291 360	236 253
PLP	-	-	-	56	28
Plně na vlastní náklady:					
tuzemci	1 850	2 600	3 545	1 872	1 262
cizinci	7 531	44 107	31 192	28 045	2 322
Celkem děti a dorost	301 630	339 436	327 292	321 333	239 865
Celkem pacienti					
Celkem na náklady zdrav.					
KLP	2 418 103	2 513 637	2 572 971	2 671 865	1 964 431
PLP	173 174	156 746	154 790	145 550	84 945
Celkem plně na vlastní náklady:					
tuzemci	701 485	691 323	634 983	784 797	603 291
cizinci	1 561 756	1 930 666	1 646 646	1 527 615	397 458
Celkem počet ošetřovacích dnů	4 854 518	5 292 369	5 009 390	5 129 827	3 050 125
Celkem doprovod placený zdravotními pojišťovnami	160 492	161 134	163 579	165 859	128 649

KLP = komplexní lázeňská péče (plně hrazená zdravotními pojišťovnami)

PLP = příspěvková lázeňská péče (částečně hrazená zdravotními pojišťovnami)

Seznam termínů užitých v publikaci a anglických ekvivalentů

Rezort zdravotnictví	<i>Sector of Ministry of Health</i>
Poskytnutá lázeňská léčebně rehabilitační péče	<i>Balneal care provided</i>
Pro dospělé	<i>For adults</i>
Pro dorost	<i>For adolescents</i>
Pro děti	<i>For children</i>
Na náklad zdravotního pojištění	<i>At cost of health insurance</i>
Plně na vlastní náklady	<i>Fully at own cost</i>
Celkem	<i>Total</i>
Doprovod hrazený	<i>Escort covered</i>
Pacienti + doprovod	<i>Patients + escort</i>
Počet přijatých pacientů	<i>Number of admitted patients</i>
Druh onemocnění	<i>Type of disease</i>
Nemoci onkologické	<i>Oncological diseases</i>
Nemoci oběhového ústrojí	<i>Diseases of the circulatory system</i>
Nemoci trávicího ústrojí	<i>Diseases of the digestive system</i>
Nemoci z poruch výměny látkové, žláz s vnitřní sekrecí, obezita	<i>Endocrine, nutritional and metabolic diseases, obesity</i>
Nemoci dýchacího ústrojí	<i>Diseases of the respiratory system</i>
Nemoci nervové	<i>Neurologic diseases</i>
Nemoci pohybového ústrojí	<i>Diseases of the musculoskeletal system</i>
Nemoci ledvin a cest močových	<i>Diseases of kidney and urinary tract</i>
Duševní poruchy	<i>Mental disorders</i>
Nemoci kožní	<i>Diseases of the skin</i>
Nemoci gynekologické	<i>Gynaecologic diseases</i>
Počet lůžek v lázeňských zařízeních	<i>Number of beds in balneal institutes</i>
Ve státních zařízeních	<i>In state establishments</i>
V nestátních zařízeních	<i>In non-state establishments</i>
Počet přijatých pacientů	<i>Number of admitted patients</i>
Počet ošetrovacích dnů	<i>Number of days of stay</i>
Průměrná ošetrovací doba	<i>Average duration of stay</i>
Platící tuzemci	<i>Paying nationals</i>
Cizinci	<i>Foreigners</i>
KLP - komplexní lázeňská péče	<i>Complex balneal care</i>
PLP - příspěvková lázeňská péče	<i>Balneal care partly covered by insurance</i>
Druh výkonu	<i>Kind of performance</i>
Počet výkonů	<i>Number of performances</i>
Ambulantně ošetřené osoby	<i>Treated out-patients</i>