

ZDRAVOTNICTVÍ ČR:
Stručný přehled činnosti
oboru psychiatrie za období
2007–2020
NZIS REPORT č. K/7 (08/2021)



Stručný přehled činnosti oboru psychiatrie za období 2007–2020

Datový zdroj: výkaz A (MZ) 1-01: psychiatrie (A013)

Sběr dat v souladu se zákonem č. 89/1995 Sb., o státní statistické službě, ve znění pozdějších předpisů.

Zpravodajské jednotky: Výkaz vyplňuje samostatně každé ambulantní oddělení/pracoviště psychiatrie, ambulantní oddělení/ pracoviště AT, sexuologie, gerontopsychiatrie včetně ambulantních částí nemocnic, zařízení poskytující parciální hospitalizaci (stacionáře), zařízení krizové intervence, pracoviště drogové závislosti a ambulantní pracoviště psychiatrické léčebny (zpravodajská jednotka, dále ZJ). Vyplňování se týká všech poskytovatelů zdravotních služeb bez ohledu na jejich zřizovatele. Sběr dat probíhá v ročních intervalech (vždy pro období 1. 1. – 31. 12.).

Shrnutí

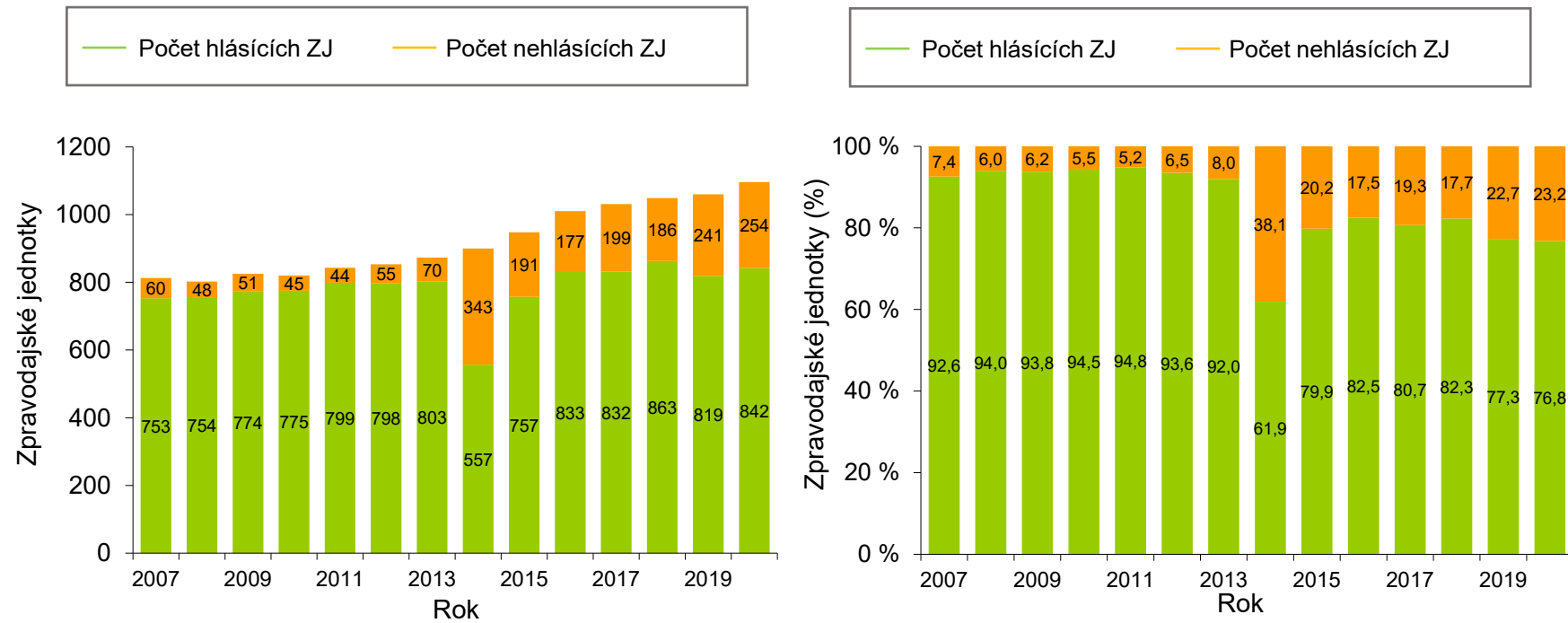
V roce 2020 vyplnilo výkaz A013 celkem 842 (76,8 %) zpravodajských jednotek (Obrázek 1). Kompletní hlášení podaly fakultní nemocnice, nemocnice, nemocnice následné péče, psychiatrické léčebny a dětské psychiatrické léčebny. Nejméně vyplňují, relativně k jejich celkovému počtu, samostatné ordinace lékaře specialisty (Obrázek 2). Nejvyšší vyplněnost je v Libereckém kraji, naopak nejnižší v Karlovarském kraji (Obrázek 3). Rozmístění hlásících zpravodajských jednotek v jednotlivých okresech ČR je vizualizováno na Obrázku 4. 74,5 % z nich tvoří samostatné ordinace lékaře specialisty, 5,2 % jsou nemocnice, ostatních zdravotnických zařízení je 20,3 %. Vzhledem k počtu léčených pacientů jsou stejně tak nejvýznamnější samostatné ordinace lékaře specialisty a nemocnice (Obrázek 5).

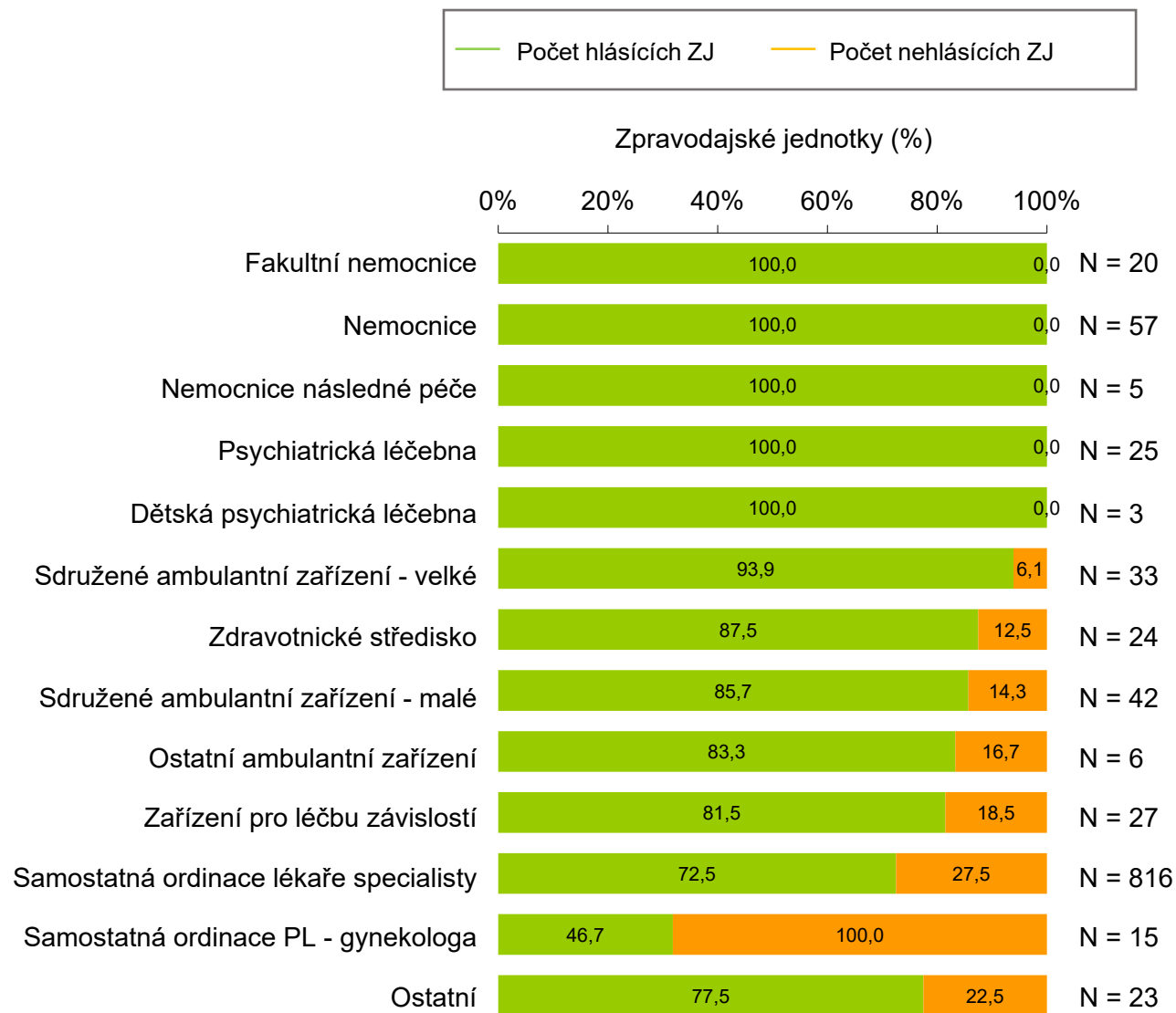
Prevalence pacientů oboru psychiatrie vykazuje v čase stoupající tendenci z 464 726 (45 na 1 000 osob v populaci) pacientů v roce 2007 na 637 198 (60 na 1 000 osob) pacientů v roce 2020. Meziročně přibývá průměrně 14 tisíc pacientů tohoto oboru. Zastoupení jednotlivých pohlaví mezi pacienty zůstává v průběhu let konstantní, mezi léčenými převažuje ženské pohlaví, a to v poměru 3:2 (Obrázek 6). Celkový počet ošetření provedených v roce 2020 je 2 849 969, tj. 266 na 1 000 osob v populaci. V 60 % případů se jednalo o vyšetření ženy (Obrázek 7).

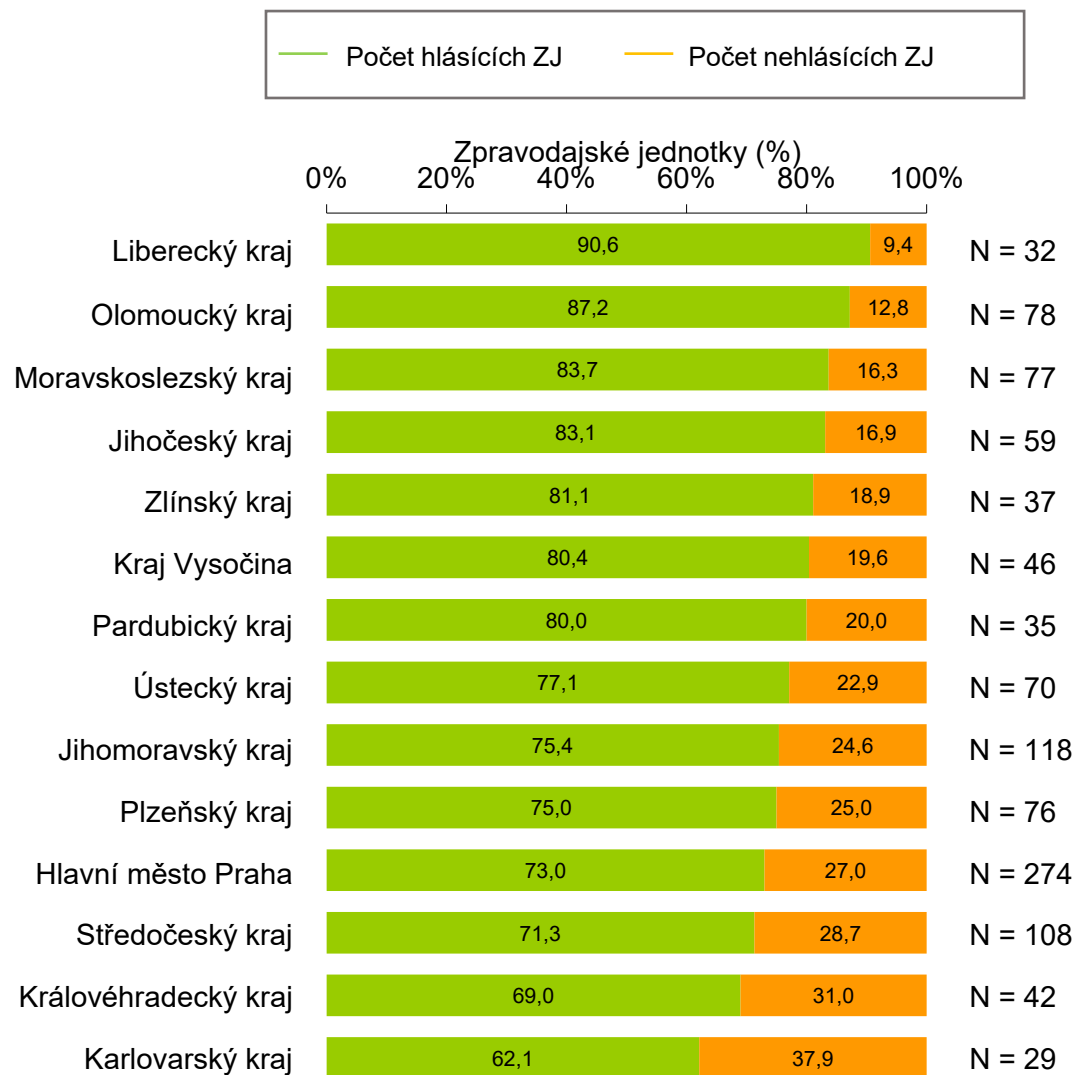
V roce 2020 se léčilo s organickými duševními poruchami 71 431 (668 na 100 000 obyvatel) osob. Schizofrenii mělo ve stejném roce 45 830 (428 na 100 000 osob) pacientů, poruchy vyvolané alkoholem 25 278 (236 na 100 000 osob) pacientů a poruchy vyvolané ostatními psychoaktivními látkami 22 686 (212 na 100 000 osob) pacientů (Obrázek 8).

Doplňující údaje sumarizující veškeré proměnné výkazu v časových řadách a pro poslední rok sběru i v regionálním srovnání jsou k dispozici v přílohách a to jak ve formě absolutních počtů, tak jako standardizované ukazatele. Příloha dále obsahuje prezentaci s grafy, formulář ve formátu pdf a pokyny pro jeho vyplňování.

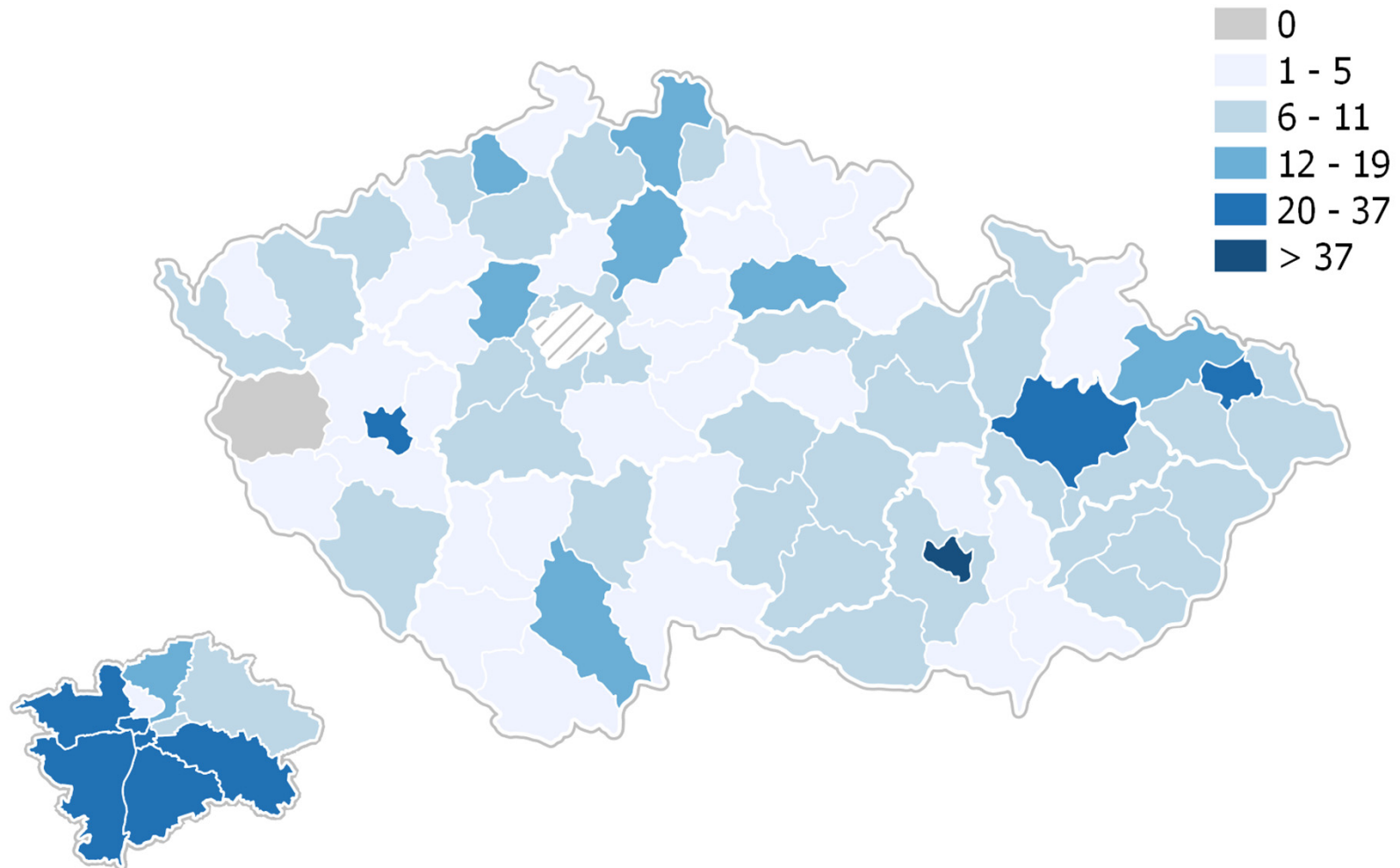
Obrázek 1. Vyplněnost výkazů v letech 2007-2020



Obrázek 2. Vyplněnost výkazů za rok 2020 podle druhu zdravotnického zařízení

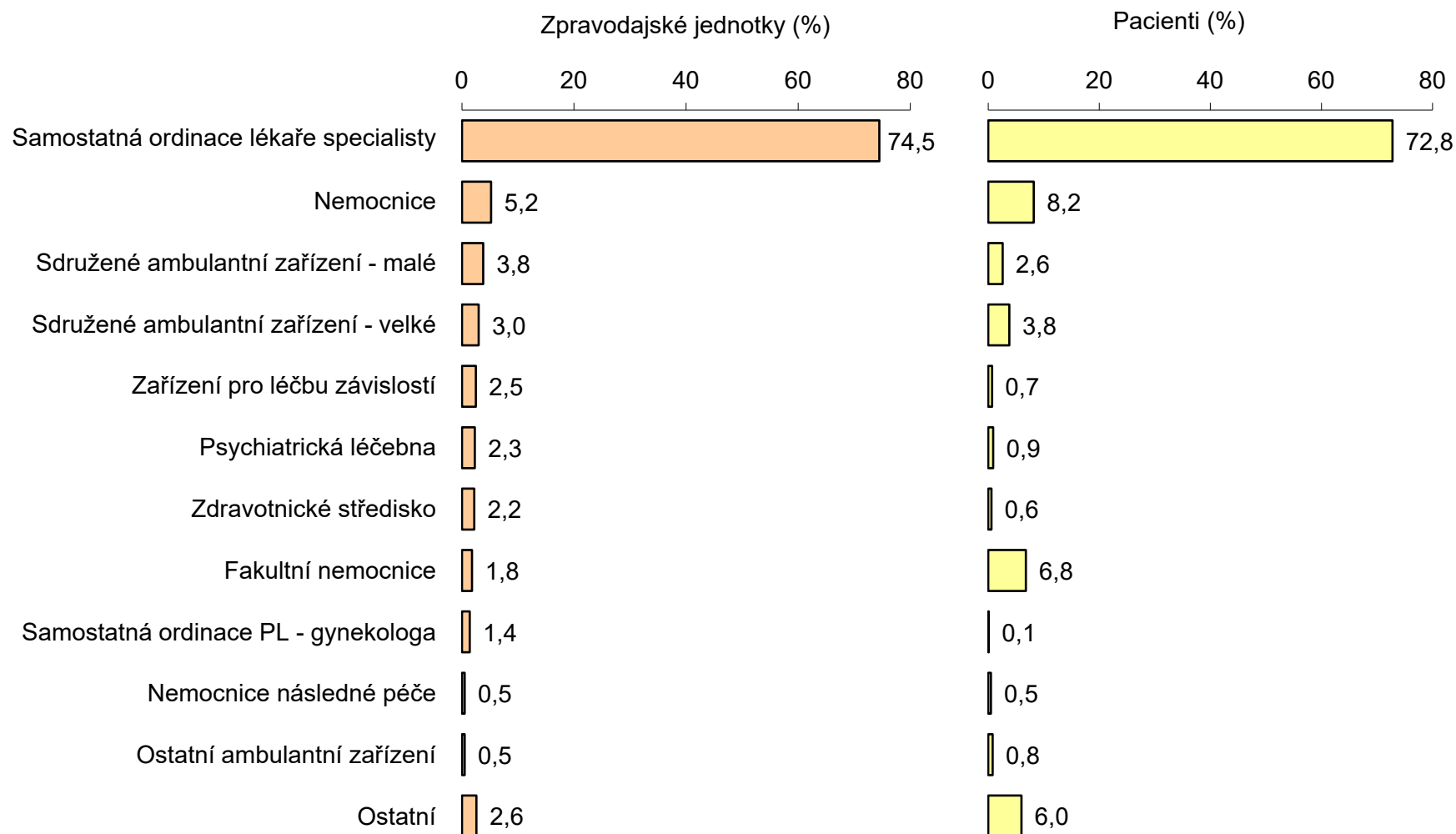
Obrázek 3. Vyplněnost výkazů za rok 2020 v jednotlivých regionech

Obrázek 4. Počty hlásících zpravodajských jednotek v okresech ČR

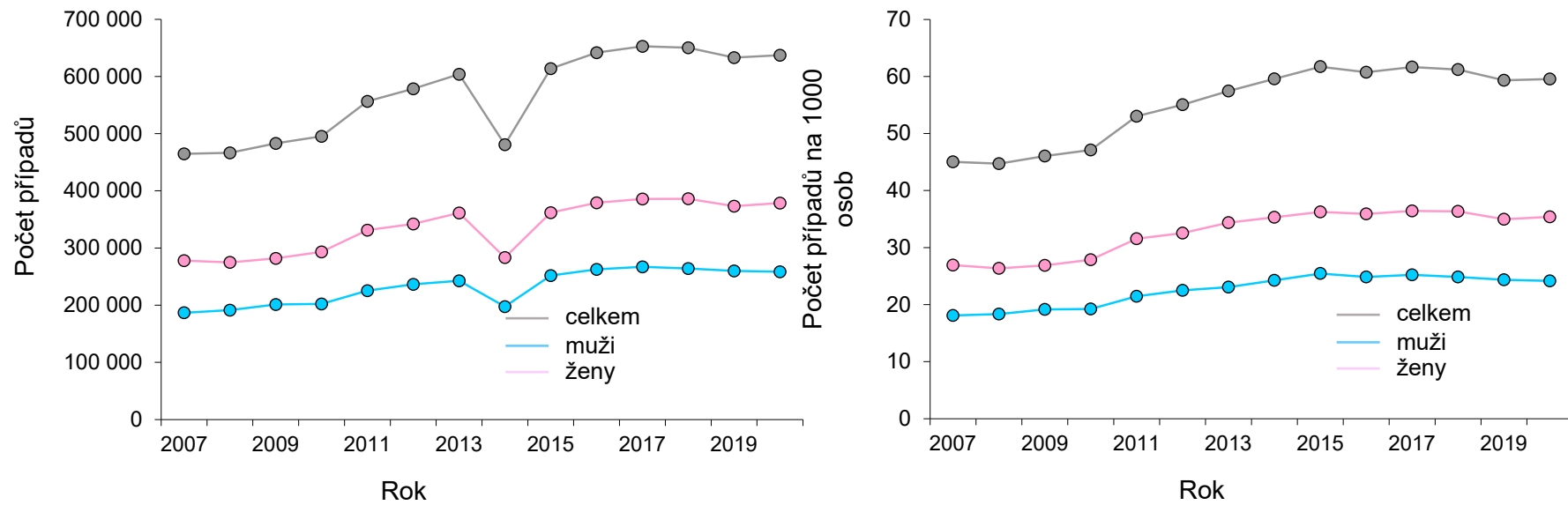


Obrázek 5. Zpravodajské jednotky – druh zdravotnického zařízení

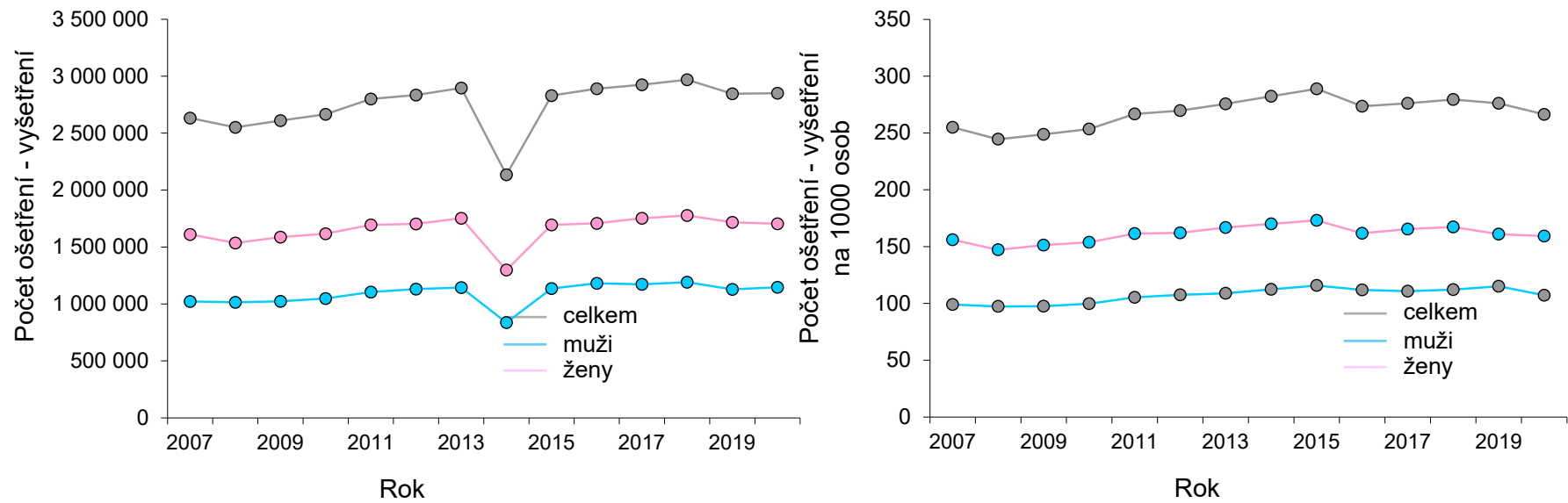
N = 842 hlásících zpravodajských jednotek v roce 2020

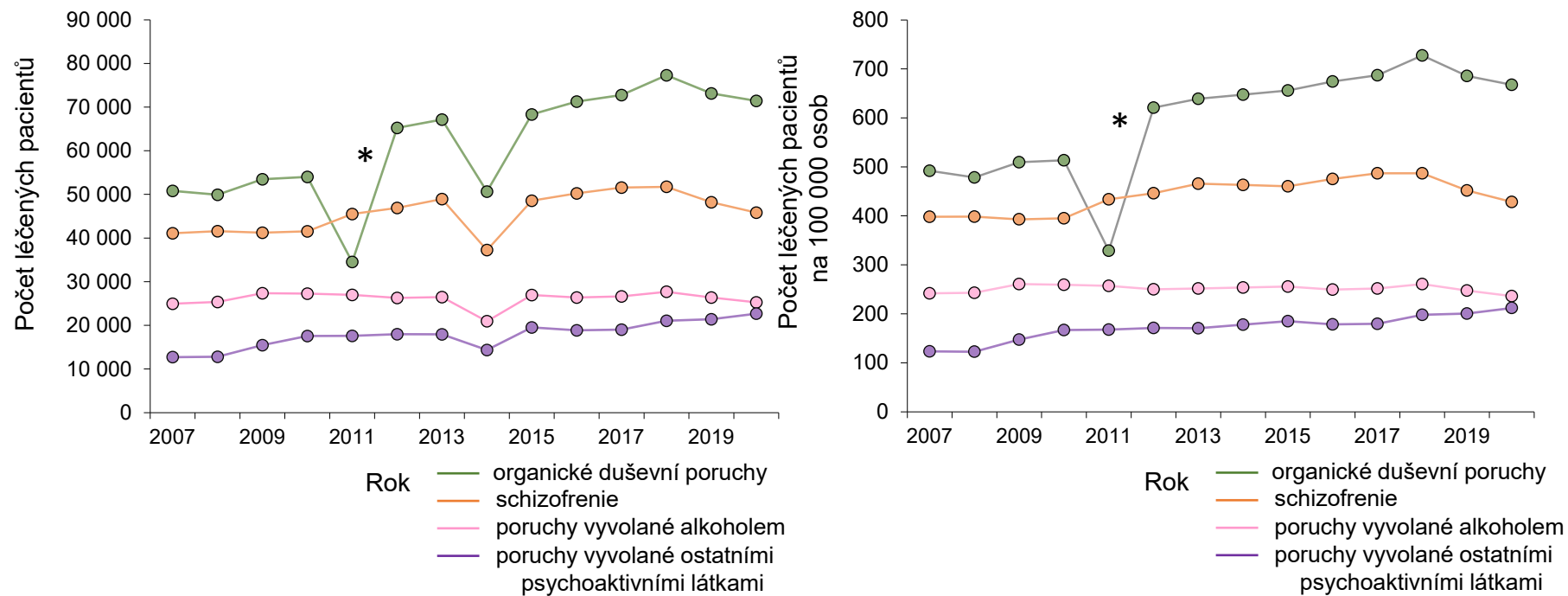


Obrázek 6. Prevalence léčených pacientů



Obrázek 7. Počet ošetření - vyšetření



Obrázek 8. Počet léčených pacientů vybraných diagnóz*** Změna dotazování od roku 2011**

- 2011+ demence u Alzheimerovy nemoci (F00), ostatní demence (F01-F03), organic. dušev. poruchy (F00-F09)
- Před 2011 demence u Alzheimerovy nemoci (F00), ostatní demence (F01-F03), organic. dušev. poruchy (F04-F09)

NÁRODNÍ ZDRAVOTNICKÝ INFORMAČNÍ SYSTÉM – AMBULANTNÍ PÉČE
ZDRAVOTNICTVÍ ČR: Stručný přehled činnosti oboru psychiatrie za období 2007–2020
NZIS REPORT č. A/7 (08/2021)

Příloha č. 1. Absolutní počty pacientů oboru psychiatrie v časovém trendu

	2007	2008	2009	2010	2011	2012	2013	2014	2015	2016	2017	2018	2019	2020
I. Pracovníci ve zdravotnictví														
Fyzické osoby (počet k 31.12.): lékaři	1 010	996	1 009	1 021	1 076	1 080	1 109	856	1 218	1 261	1 236	1 340	1 288	1 388
Fyzické osoby (počet k 31.12.): lékaři: psychiatři	949	942	954	981	1 035	1 035	1 034	772	1 093	1 113	1 094	1 192	1 149	1 200
Fyzické osoby (počet k 31.12.): ZPBD	518	505	536	520	518	516	549	401	539	519	553	625	682	821
Fyzické osoby (počet k 31.12.): ZPBD: adiktologové				5	21	26	19	11	33	39	52	55	66	93
Fyzické osoby (počet k 31.12.): psychologové	100	108	116	87	87	80	93	102	155	169	198	229	254	333
Fyzické osoby (počet k 31.12.): ostatní odborní pracovníci	41	58	48	45	41	53	52	56	121	107	115	131	161	205
Přepočtené počty (úvazek k 31.12.): lékaři	682	692	716	718	738	737	745	551	782	793	813	839	814	854
Přepočtené počty (úvazek k 31.12.): lékaři: psychiatři	653	661	689	699	718	716	708	509	708	710	734	765	727	747
Přepočtené počty (úvazek k 31.12.): ZPBD	404	393	426	400	392	390	408	311	442	383	421	475	529	633
Přepočtené počty (úvazek k 31.12.): ZPBD: adiktologové				4	15	16	13	9	24	18	34	38	48	66
Přepočtené počty (úvazek k 31.12.): psychologové	67	79	85	63	61	55	64	69	99	110	132	153	175	211
Přepočtené počty (úvazek k 31.12.): ostatní odborní pracovníci	31	46	39	34	33	41	41	42	87	77	84	91	100	141
Smluvní pracovníci (úvazek k 31.12.): lékaři	13	18	20	13	20	22	24	58	49	241	122	136	179	187
Smluvní pracovníci (úvazek k 31.12.): lékaři: psychiatři	8	16	17	12	18	20	19	46	36	208	96	108	140	143
Smluvní pracovníci (úvazek k 31.12.): ZPBD	6	6	5	8	9	7	7	8	9	54	61	42	46	88
Smluvní pracovníci (úvazek k 31.12.): ZPBD: adiktologové				0	0	0	0	0	0	4	8	8	6	28
Smluvní pracovníci (úvazek k 31.12.): psychologové	2	2	0	1	2	2	5	6	3	11	17	21	16	37
Smluvní pracovníci (úvazek k 31.12.): ostatní odborní pracovníci	0	0	1	1	1	1	1	2	5	11	23	35	23	63
Průměrný roční přepočtený počet pracov. celkem (včetně smluvních): lékaři		718,1	730,8	739,7	764,0	758,0	774,7	621,9	871,4	1 020,3	940,4	999,7	1 008,3	1 017,3
Průměrný roční přepočtený počet pracov. celkem (včetně smluvních): lékaři: psychiatři		685,9	702,8	716,4	740,4	733,7	733,3	569,3	778,5	907,4	818,8	886,0	892,6	882,6
Průměrný roční přepočtený počet pracov. celkem (včetně smluvních): ZPBD		395,5	415,2	400,6	404,3	399,2	416,0	327,6	453,6	396,1	443,1	495,5	553,9	653,9
Průměrný roční přepočtený počet pracov. celkem (včetně smluvních): ZPBD: adiktologové				5,1	13,8	17,8	13,4	8,8	26,7	19,1	36,3	44,6	56,1	75,9
Průměrný roční přepočtený počet pracov. celkem (včetně smluvních): psychologové		80,7	84,3	67,7	63,0	55,1	67,4	78,8	106,6	124,9	179,2	170,3	196,5	234,8
Průměrný roční přepočtený počet pracov. celkem (včetně smluvních): ostatní odborní pracovníci		37,8	40,5	33,4	36,2	38,8	41,8	46,8	104,3	115,2	113,1	128,6	139,9	177,6
II. Činnost														
Počet ošetření - vyšetření: celkem	2 632 007	2 550 180	2 609 928	2 665 547	2 799 199	2 833 944	2 896 417	2 134 476	2 829 098	2 889 935	2 923 918	2 969 090	2 841 338	2 849 969
Počet ošetření - vyšetření: ženy	1 610 491	1 534 980	1 587 187	1 617 197	1 694 254	1 703 329	1 752 460	1 297 951	1 693 906	1 708 574	1 751 862	1 777 628	1 717 039	1 703 861
Počet ošetření - vyšetření: 0 - 14 let	89 190	92 537	92 327	92 287	102 056	107 127	111 461	84 474	104 813	121 503	127 635	120 689	113 974	121 548
Počet ošetření - vyšetření: 15 - 19 let	110 096	106 208	101 537	98 030	101 126	97 336	91 230	64 346	79 320	89 441	97 816	97 002	105 635	116 436
Počet ošetření - vyšetření: 20 let a více	2 432 721	2 351 435	2 416 064	2 475 230	2 596 017	2 629 481	2 693 726	1 985 656	2 644 965	2 678 991	2 698 467	2 751 399	2 621 729	2 611 985

NÁRODNÍ ZDRAVOTNICKÝ INFORMAČNÍ SYSTÉM – AMBULANTNÍ PÉČE
ZDRAVOTNICTVÍ ČR: Stručný přehled činnosti oboru psychiatrie za období 2007–2020
NZIS REPORT č. A/7 (08/2021)

Příloha č. 1. Absolutní počty pacientů oboru psychiatrie v časovém trendu

	2007	2008	2009	2010	2011	2012	2013	2014	2015	2016	2017	2018	2019	2020
Počet ošetření - vyšetření: ochranné léčby	23 137	20 723	22 558	22 171	19 687	20 075	19 587	15 363	19 182	18 488	19 042	15 706	21 778	26 495
Počet léčených pacientů: celkem	464 726	466 352	482 970	495 383	556 456	578 413	603 764	480 765	613 644	641 663	652 780	650 188	632 996	637 198
Počet léčených pacientů: ženy	277 876	274 937	281 896	293 133	331 198	341 997	361 210	283 353	361 942	379 143	385 646	386 131	373 082	378 654
Počet léčených pacientů: 0 - 14 let	22 249	22 422	22 977	24 141	27 384	29 336	31 131	26 073	31 889	36 535	39 199	39 129	35 642	33 483
Počet léčených pacientů: 15 - 19 let	23 327	24 612	25 358	23 948	25 767	27 213	25 957	19 441	23 172	26 329	28 261	29 093	29 559	30 047
Počet léčených pacientů: 20 let a více	419 150	419 318	434 635	447 294	503 305	521 864	546 676	435 251	558 583	578 799	585 320	581 966	567 795	573 668
Počet léčených pacientů: ochranné léčby	3 133	3 019	3 178	3 039	3 008	3 152	3 223	2 195	2 647	2 935	2 886	2 460	2 697	4 670
Počet léčených pacientů: v substituční léčbě závislosti na opioidech/opiátech: celkem					2 786	2 357	1 991	1 021	2 253	2 792	2 491	2 346	2 444	2 229
Počet léčených pacientů: v substituční léčbě závislosti na opioidech/opiátech: ženy					886	748	631	371	727	921	860	734	789	649
Počet léčených pacientů: v substituční léčbě závislosti na opioidech/opiátech: 15 - 19 let					22	16	13	14	57	12	22	5	9	8
Počet léčených pacientů: v substituční léčbě závislosti na opioidech/opiátech: 20 let a více					2 764	2 341	1 978	1 007	2 196	2 780	2 469	2 341	2 435	2 221
Počet léčených pacientů: sebepoškození: celkem					3 582	3 225	3 089	2 955	4 469	3 792	2 758	2 936	3 280	3 790
Počet léčených pacientů: sebepoškození: ženy					2 242	1 933	1 825	1 695	2 467	2 197	1 794	1 920	2 208	2 906
Počet léčených pacientů: sebepoškození: 0 - 14 let					335	285	350	197	506	348	337	624	573	779
Počet léčených pacientů: sebepoškození: 15 - 19 let					705	648	550	504	634	810	694	963	968	1 493
Počet léčených pacientů: sebepoškození: 20 let a více					2 542	2 292	2 189	2 254	3 329	2 634	1 727	1 349	1 739	1 518

III. Počet léčených pacientů ve sledovaném roce

Organic. dušev. poruchy: celkem	50 791	49 901	53 458	54 009	34 527	65 238	67 156	50 641	68 320	71 251	72 750	77 305	73 144	71 431
Organic. dušev. poruchy: ženy	31 956	31 349	33 861	33 606	21 022	41 614	42 613	32 613	44 151	45 527	46 648	48 592	46 234	45 734
Organic. dušev. poruchy: 0 - 14 let	252	148	95	104	68	90	105	69	71	113	118	124	179	86
Organic. dušev. poruchy: 15 - 19 let	370	239	341	301	182	134	167	95	109	154	153	124	254	114
Organic. dušev. poruchy: 20 let a více	50 169	49 514	53 022	53 604	34 277	65 014	66 884	50 477	68 140	70 984	72 479	77 057	72 711	71 231
Organic. dušev. poruchy: nově zjištěná onemocnění	12 824	12 344	13 436	15 502	9 453	17 610	18 027	13 932	17 576	18 343	18 794	18 609	18 012	15 815
Organic. dušev. poruchy: demence u Alzheimerovy nemoci: celkem					14 932	15 352	15 735	11 218	15 693	16 548	16 771	17 404	16 326	16 923
Organic. dušev. poruchy: demence u Alzheimerovy nemoci: ženy					10 039	10 333	10 442	7 426	10 632	10 859	11 358	11 380	10 758	11 307
Organic. dušev. poruchy: demence u Alzheimerovy nemoci: 0 - 14 let					0	1	0	0	0	0	0	0	0	7
Organic. dušev. poruchy: demence u Alzheimerovy nemoci: 15 - 19 let					15	0	2	1	0	0	0	0	1	0
Organic. dušev. poruchy: demence u Alzheimerovy nemoci: 20 let a více					14 917	15 351	15 733	11 217	15 693	16 548	16 771	17 404	16 308	16 916
Organic. dušev. poruchy: demence u Alzheimerovy nemoci: nově zjištěná onemocnění					4 588	4 373	4 210	3 055	4 117	4 325	4 274	4 164	3 902	3 591
Organic. dušev. poruchy: ostatní demence: celkem					17 955	21 279	20 889	15 495	22 386	22 824	22 377	23 064	21 782	21 972
Organic. dušev. poruchy: ostatní demence: ženy					11 620	13 534	13 547	10 239	14 448	14 701	14 606	15 158	14 146	14 345

NÁRODNÍ ZDRAVOTNICKÝ INFORMAČNÍ SYSTÉM – AMBULANTNÍ PÉČE
ZDRAVOTNICTVÍ ČR: Stručný přehled činnosti oboru psychiatrie za období 2007–2020
NZIS REPORT č. A/7 (08/2021)

Příloha č. 1. Absolutní počty pacientů oboru psychiatrie v časovém trendu

	2007	2008	2009	2010	2011	2012	2013	2014	2015	2016	2017	2018	2019	2020
Organic. dušev. poruchy: ostatní demence: 0 - 14 let					32	6	11	8	2	4	6	3	1	3
Organic. dušev. poruchy: ostatní demence: 15 - 19 let					16	10	14	9	4	13	17	12	6	5
Organic. dušev. poruchy: ostatní demence: 20 let a více					17 907	21 263	20 864	15 478	22 380	22 807	22 354	23 049	21 660	21 964
Organic. dušev. poruchy: ostatní demence: nově zjištěná onemocnění					5 680	6 000	5 841	4 386	6 195	6 572	6 271	6 217	6 376	5 463
Poruchy vyvolané alkoholem: celkem	24 947	25 347	27 367	27 275	26 971	26 280	26 456	20 939	26 954	26 366	26 642	27 702	26 388	25 278
Poruchy vyvolané alkoholem: ženy	8 398	8 637	9 236	9 396	9 248	9 361	9 648	7 661	9 554	9 112	9 586	9 950	9 626	9 362
Poruchy vyvolané alkoholem: 0 - 14 let	19	21	13	15	19	14	20	13	11	53	100	55	20	18
Poruchy vyvolané alkoholem: 15 - 19 let	845	664	665	560	522	483	359	242	264	325	249	256	230	317
Poruchy vyvolané alkoholem: 20 let a více	24 083	24 662	26 689	26 700	26 430	25 783	26 077	20 684	26 679	25 988	26 293	27 391	26 138	24 943
Poruchy vyvolané alkoholem: nově zjištěná onemocnění	6 441	6 929	6 977	6 597	7 092	6 577	6 546	5 483	6 449	6 008	6 061	5 857	5 975	5 444
Poruchy vyvolané ostatními psychoaktivními látkami: celkem	12 732	12 800	15 476	17 541	17 598	17 974	17 923	14 356	19 520	18 843	19 009	21 052	21 394	22 686
Poruchy vyvolané ostatními psychoaktivními látkami: ženy	4 323	4 202	5 385	6 213	6 285	6 525	6 540	5 637	7 432	7 202	7 231	7 276	7 597	8 213
Poruchy vyvolané ostatními psychoaktivními látkami: 0 - 14 let	76	73	54	93	51	80	69	76	63	72	58	419	91	64
Poruchy vyvolané ostatními psychoaktivními látkami: 15 - 19 let	1 891	1 669	1 684	1 856	1 759	1 678	1 531	1 350	1 386	1 382	1 083	1 446	1 208	1 666
Poruchy vyvolané ostatními psychoaktivními látkami: 20 let a více	10 765	11 058	13 738	15 592	15 788	16 216	16 323	12 930	18 071	17 389	17 868	19 187	20 095	20 956
Poruchy vyvolané ostatními psychoaktivními látkami: nově zjištěná onemocnění	3 863	3 636	3 633	3 164	3 690	3 574	3 618	3 231	4 468	4 650	4 320	4 207	4 977	4 527
Schizofrenie: celkem	41 083	41 558	41 223	41 533	45 519	46 893	48 937	37 255	48 541	50 220	51 564	51 741	48 201	45 830
Schizofrenie: ženy	22 793	22 481	22 317	22 627	24 501	25 160	26 517	19 720	25 768	26 394	27 076	27 554	25 070	23 869
Schizofrenie: 0 - 14 let	90	71	52	58	70	82	60	43	74	116	78	111	73	61
Schizofrenie: 15 - 19 let	1 027	1 064	1 101	890	832	918	884	505	562	688	770	635	646	712
Schizofrenie: 20 let a více	39 966	40 423	40 070	40 585	44 617	45 893	47 993	36 707	47 905	49 416	50 716	50 995	47 482	45 057
Schizofrenie: nově zjištěná onemocnění	4 233	4 301	4 198	4 729	5 468	4 970	5 245	4 475	5 478	5 238	5 660	4 943	4 958	4 615
Afektivní poruchy: celkem	94 061	89 523	93 215	94 285	102 671	107 273	111 405	80 749	104 298	107 506	110 900	113 172	106 711	102 403
Afektivní poruchy: ženy	64 299	61 617	63 629	63 684	70 458	73 795	76 212	54 912	70 305	72 415	76 220	76 143	73 023	68 761
Afektivní poruchy: 0 - 14 let	467	329	376	342	373	301	381	243	407	376	495	848	584	587
Afektivní poruchy: 15 - 19 let	2 483	1 821	2 079	2 059	2 095	1 900	2 082	1 263	1 437	1 876	2 136	1 999	2 517	2 236
Afektivní poruchy: 20 let a více	91 111	87 373	90 760	91 884	100 203	105 072	108 942	79 243	102 454	105 254	108 269	110 325	103 610	99 580
Afektivní poruchy: nově zjištěná onemocnění	17 866	16 222	15 594	17 346	18 845	19 219	18 882	12 695	15 239	15 661	17 444	16 001	15 996	13 265
Neurotické poruchy: celkem	182 911	181 242	192 668	192 646	215 634	224 435	234 346	177 023	238 307	245 887	250 289	252 564	242 902	243 739
Neurotické poruchy: ženy	123 807	122 508	131 158	131 435	146 339	151 843	158 438	120 294	160 311	165 079	168 751	172 093	165 845	163 519
Neurotické poruchy: 0 - 14 let	3 678	3 548	3 851	3 964	4 579	4 612	4 040	3 522	4 057	5 059	4 770	4 789	4 286	4 520

NÁRODNÍ ZDRAVOTNICKÝ INFORMAČNÍ SYSTÉM – AMBULANTNÍ PÉČE
 ZDRAVOTNICTVÍ ČR: Stručný přehled činnosti oboru psychiatrie za období 2007–2020
 NZIS REPORT č. A/7 (08/2021)

Příloha č. 1. Absolutní počty pacientů oboru psychiatrie v časovém trendu

	2007	2008	2009	2010	2011	2012	2013	2014	2015	2016	2017	2018	2019	2020
Neurotické poruchy: 15 - 19 let	8 471	8 318	8 931	8 375	9 421	9 033	8 192	5 858	7 404	9 006	9 245	9 058	10 021	9 959
Neurotické poruchy: 20 let a více	170 762	169 376	179 886	180 307	201 634	210 790	222 114	167 643	226 846	231 822	236 274	238 717	228 595	229 260
Neurotické poruchy: nově zjištěná onemocnění	48 747	46 213	46 648	51 001	57 032	58 191	55 679	42 799	50 168	50 715	54 776	51 862	50 301	47 315
Neurotické poruchy: poruchy příjmu potravy: celkem					3 389	3 461	3 802	2 871	3 561	3 580	3 731	3 859	3 922	4 334
Neurotické poruchy: poruchy příjmu potravy: ženy					3 032	3 160	3 470	2 540	3 143	3 234	3 373	3 522	3 477	3 869
Neurotické poruchy: poruchy příjmu potravy: 0 - 14 let					308	295	272	272	282	379	443	477	460	526
Neurotické poruchy: poruchy příjmu potravy: 15 - 19 let					1 031	1 028	1 101	836	1 031	1 202	1 184	1 261	1 260	1 511
Neurotické poruchy: poruchy příjmu potravy: 20 let a více					2 050	2 138	2 429	1 763	2 248	1 999	2 104	2 121	2 202	2 297
Neurotické poruchy: poruchy příjmu potravy: nově zjištěná onemocnění					1 296	1 264	1 363	1 030	1 235	1 088	1 393	1 351	1 441	1 471
Neurotické poruchy: sexuální dysfunkce: celkem	9 687	8 981	9 080	8 985	10 497	10 233	11 471	7 985	8 891	10 495	11 429	8 432	7 629	9 084
Neurotické poruchy: sexuální dysfunkce: ženy	2 473	2 306	2 312	2 532	3 070	3 113	2 823	2 505	2 623	2 951	2 180	1 735	1 529	1 804
Neurotické poruchy: sexuální dysfunkce: 0 - 14 let	31	16	20	16	16	8	5	21	12	93	52	16	39	25
Neurotické poruchy: sexuální dysfunkce: 15 - 19 let	462	616	624	753	737	511	515	163	148	260	383	151	182	145
Neurotické poruchy: sexuální dysfunkce: 20 let a více	9 194	8 349	8 436	8 216	9 744	9 714	10 951	7 801	8 731	10 142	10 994	8 265	7 408	8 914
Neurotické poruchy: sexuální dysfunkce: nově zjištěná onemocnění	3 779	3 025	3 058	2 916	3 647	3 841	4 079	2 166	2 485	3 157	3 308	2 184	1 967	2 481
Poruchy osobnosti: celkem	25 186	23 888	25 260	24 613	26 436	27 416	27 340	21 264	25 540	26 814	25 647	25 621	25 009	23 749
Poruchy osobnosti: ženy	11 724	11 014	11 812	11 852	12 608	12 713	13 124	11 111	13 032	13 867	13 430	13 370	12 633	12 894
Poruchy osobnosti: 0 - 14 let	164	125	122	123	111	87	124	73	146	163	160	164	173	161
Poruchy osobnosti: 15 - 19 let	1 815	1 601	1 816	1 623	1 506	1 508	1 329	925	1 074	1 335	1 211	1 317	1 226	1 450
Poruchy osobnosti: 20 let a více	23 207	22 162	23 322	22 867	24 819	25 821	25 887	20 266	24 320	25 316	24 276	24 140	23 610	22 138
Poruchy osobnosti: nově zjištěná onemocnění	5 404	5 534	5 620	5 829	6 371	6 379	6 300	4 738	5 439	5 304	5 169	5 351	5 880	5 137
Poruchy osobnosti: patologické hráčství: celkem	1 442	1 383	1 435	1 456	1 385	1 415	1 414	994	1 457	1 375	1 256	1 032	865	732
Poruchy osobnosti: patologické hráčství: ženy	218	85	131	141	177	162	187	157	204	243	177	168	133	146
Poruchy osobnosti: patologické hráčství: 0 - 14 let	27	5	3	0	2	0	4	7	8	17	22	36	19	11
Poruchy osobnosti: patologické hráčství: 15 - 19 let	91	154	79	45	50	37	55	56	34	52	62	61	52	24
Poruchy osobnosti: patologické hráčství: 20 let a více	1 324	1 224	1 353	1 411	1 333	1 378	1 355	931	1 415	1 306	1 172	935	794	697
Poruchy osobnosti: patologické hráčství: nově zjištěná onemocnění	479	492	600	491	477	492	542	370	531	417	483	323	261	184
Sexuální poruchy/deviace: celkem	3 088	3 006	2 985	2 822	3 168	4 865	4 974	4 225	2 862	3 008	3 935	3 628	3 415	4 970
Sexuální poruchy/deviace: ženy	675	659	668	645	800	864	879	666	623	728	770	908	1 042	1 400
Sexuální poruchy/deviace: 0 - 14 let	31	51	37	55	90	85	102	46	43	73	93	74	103	138
Sexuální poruchy/deviace: 15 - 19 let	156	212	223	224	306	374	408	230	235	371	441	522	622	860

NÁRODNÍ ZDRAVOTNICKÝ INFORMAČNÍ SYSTÉM – AMBULANTNÍ PÉČE
ZDRAVOTNICTVÍ ČR: Stručný přehled činnosti oboru psychiatrie za období 2007–2020
NZIS REPORT č. A/7 (08/2021)

Příloha č. 1. Absolutní počty pacientů oboru psychiatrie v časovém trendu

	2007	2008	2009	2010	2011	2012	2013	2014	2015	2016	2017	2018	2019	2020
Sexuální poruchy/deviace: 20 let a více	2 901	2 743	2 725	2 543	2 772	4 406	4 464	3 949	2 584	2 564	3 401	3 032	2 690	3 972
Sexuální poruchy/deviace: nově zjištěná onemocnění	456	433	464	518	620	963	506	807	562	620	1 210	918	808	825
Mentální retardace: celkem	17 741	17 992	18 235	18 083	19 949	20 566	21 013	15 896	21 195	22 460	22 977	22 393	21 982	21 549
Mentální retardace: ženy	7 636	7 766	7 933	7 796	8 598	8 768	8 973	6 977	9 359	9 385	9 721	9 978	9 371	9 151
Mentální retardace: 0 - 14 let	2 348	2 377	2 147	2 244	2 319	2 375	2 521	2 024	2 427	2 948	3 038	3 218	3 158	2 840
Mentální retardace: 15 - 19 let	2 163	2 226	2 230	1 902	2 212	2 245	1 928	1 408	1 834	1 996	2 177	2 094	2 083	2 267
Mentální retardace: 20 let a více	13 230	13 389	13 858	13 937	15 418	15 946	16 564	12 464	16 934	17 516	17 762	17 081	16 741	16 442
Mentální retardace: nově zjištěná onemocnění	1 978	2 283	2 256	2 629	2 794	2 833	2 827	2 311	2 978	2 906	2 972	2 783	3 012	2 216
Vývojové poruchy v dětství a adolescenci: celkem	21 273	22 260	22 716	22 907	27 339	29 118	30 139	24 111	31 464	36 099	39 406	38 528	35 585	36 360
Vývojové poruchy v dětství a adolescenci: ženy	6 796	7 471	7 262	6 840	8 259	9 015	8 581	6 821	9 072	9 858	11 092	11 414	9 934	10 635
Vývojové poruchy v dětství a adolescenci: 0 - 14 let	15 989	15 731	16 122	16 653	20 563	21 543	23 067	18 527	24 222	26 438	28 982	27 818	24 857	23 357
Vývojové poruchy v dětství a adolescenci: 15 - 19 let	5 284	6 529	6 594	6 254	6 776	7 575	7 072	5 584	7 242	7 926	8 757	8 682	8 474	9 837
Vývojové poruchy v dětství a adolescenci: nově zjištěná onemocnění	6 093	6 040	6 110	7 002	8 766	8 370	7 472	5 726	7 790	8 850	9 764	9 583	8 423	7 597
Neurčená duševní porucha: celkem	1 886	2 148	2 094	2 083	1 543	1 646	1 240	1 273	1 434	1 627	1 419	1 314	1 273	2 197
Neurčená duševní porucha: ženy	886	934	1 026	1 059	838	888	599	646	772	989	791	735	718	955
Neurčená duševní porucha: 0 - 14 let	54	86	110	104	79	92	61	86	39	105	100	64	79	372
Neurčená duševní porucha: 15 - 19 let	257	261	275	204	153	157	101	73	41	92	48	85	92	214
Neurčená duševní porucha: 20 let a více	1 575	1 801	1 709	1 775	1 311	1 397	1 078	1 114	1 354	1 430	1 271	1 165	1 102	1 611
Neurčená duševní porucha: nově zjištěná onemocnění	848	1 167	1 130	703	597	768	638	495	519	751	614	584	571	869
Neploidnost: celkem	2 916	2 497	2 522	2 515	1 652	1 587	1 649	1 426	1 443	1 342	1 083	726	711	607
Neploidnost: ženy	709	334	260	356	172	188	319	322	394	326	225	163	130	101
Neploidnost: 0 - 14 let	1	0	0	1	0	3	1	1	2	8	27	1	0	0
Neploidnost: 15 - 19 let	58	86	93	86	71	62	46	71	60	49	71	78	54	28
Neploidnost: 20 let a více	2 857	2 411	2 429	2 428	1 581	1 522	1 602	1 354	1 381	1 285	985	647	657	579
Neploidnost: nově zjištěná onemocnění	1 489	566	511	1 349	846	916	1 015	940	902	789	616	529	434	312
Vývojové poruchy mužských pohlavních orgánů: celkem	97	96	120	86	68	80	81	62	36	97	10	21	5	14
Vývojové poruchy mužských pohlavních orgánů: 0 - 14 let	24	26	9	11	2	2	0	2	1	15	2	1	1	3
Vývojové poruchy mužských pohlavních orgánů: 15 - 19 let	31	30	22	6	5	16	2	2	4	16	2	6	1	1
Vývojové poruchy mužských pohlavních orgánů: 20 let a více	42	40	89	69	61	62	79	58	31	66	6	14	3	10
Vývojové poruchy mužských pohlavních orgánů: nově zjištěná onemocnění	38	43	38	37	31	53	25	17	13	69	0	8	2	9

NÁRODNÍ ZDRAVOTNICKÝ INFORMAČNÍ SYSTÉM – AMBULANTNÍ PÉČE
ZDRAVOTNICTVÍ ČR: Stručný přehled činnosti oboru psychiatrie za období 2007–2020
NZIS REPORT č. A/7 (08/2021)

Příloha č. 1. Absolutní počty pacientů oboru psychiatrie v časovém trendu

	2007	2008	2009	2010	2011	2012	2013	2014	2015	2016	2017	2018	2019	2020
Příloha: I. Pacienti se základní diagnózou F10-F19 léčení ve sledovaném roce (v „živé kartotéce“) - podle užívané psychoaktivní látky														
ALKOHOL: 0 - 14 let: muži	4	7	10	7	7	5	5	3	1	22	1	6	7	5
ALKOHOL: 0 - 14 let: ženy	4	9	3	5	7	2	6	4	5	14	1	3	7	12
ALKOHOL: 15 - 19 let: muži	370	264	273	334	330	265	189	115	119	142	124	141	110	137
ALKOHOL: 15 - 19 let: ženy	122	92	137	194	177	154	95	59	70	70	57	67	53	56
ALKOHOL: 20 - 39 let: muži	5 659	6 154	5 846	5 767	5 622	5 382	5 223	4 028	4 478	4 409	4 724	4 447	4 372	3 877
ALKOHOL: 20 - 39 let: ženy	2 582	2 779	2 871	2 835	2 675	2 783	2 818	1 952	2 475	2 312	2 578	2 253	2 359	1 957
ALKOHOL: 40 - 64 let: muži	8 898	9 207	8 574	8 468	8 237	7 959	7 429	5 897	7 701	8 046	7 758	7 809	7 456	7 418
ALKOHOL: 40 - 64 let: ženy	4 371	4 374	4 314	4 660	4 534	4 508	4 426	3 409	4 198	4 283	4 285	4 584	4 375	4 020
ALKOHOL: 65 let a více: muži	2 333	1 682	1 591	1 382	1 367	1 268	1 251	1 176	1 336	1 568	1 571	1 572	1 473	1 723
ALKOHOL: 65 let a více: ženy	999	725	587	530	687	512	606	658	727	664	729	842	818	1 016
ALKOHOL: celkem: muži	17 264	17 314	16 294	15 958	15 563	14 879	14 097	11 219	13 635	14 187	14 178	13 975	13 418	13 160
ALKOHOL: celkem: ženy	8 078	7 979	7 912	8 224	8 080	7 959	7 951	6 082	7 475	7 343	7 650	7 749	7 612	7 061
ALKOHOL: intoxikace, poruchy chování	1 659	1 355	1 271	1 473	1 408	1 621	1 526	2 007	2 953	2 371	2 690	2 688	2 273	2 818
ALKOHOL: somatické a psych. poškození	2 914	2 773	2 266	2 368	2 288	2 055	2 427	2 180	2 907	3 333	3 539	3 052	2 573	2 564
ALKOHOL: závislost	20 769	21 165	20 669	20 341	19 947	19 162	18 095	13 114	15 250	15 826	15 599	15 984	16 184	14 839
OPIÁTY a OPIOIDY: celkem: 0 - 14 let: muži	2	0	2	2	0	0	0	0	0	11	0	0	0	4
OPIÁTY a OPIOIDY: celkem: 0 - 14 let: ženy	5	1	2	1	0	0	0	0	1	2	1	0	0	0
OPIÁTY a OPIOIDY: celkem: 15 - 19 let: muži	216	142	183	139	137	67	25	28	50	20	21	14	29	45
OPIÁTY a OPIOIDY: celkem: 15 - 19 let: ženy	158	74	121	116	64	42	18	22	38	15	24	9	14	17
OPIÁTY a OPIOIDY: celkem: 20 - 39 let: muži	2 416	2 731	2 822	2 716	2 505	2 338	1 736	965	1 808	2 038	1 895	1 879	1 727	1 541
OPIÁTY a OPIOIDY: celkem: 20 - 39 let: ženy	1 017	1 242	1 166	1 098	1 188	1 051	805	454	790	988	1 000	826	828	670
OPIÁTY a OPIOIDY: celkem: 40 - 64 let: muži	301	266	348	277	321	357	339	197	415	490	1 003	1 140	1 064	1 076
OPIÁTY a OPIOIDY: celkem: 40 - 64 let: ženy	97	95	95	83	120	102	125	100	171	184	330	335	362	413
OPIÁTY a OPIOIDY: celkem: 65 let a více: muži	28	17	36	13	10	15	10	18	30	33	18	42	38	76
OPIÁTY a OPIOIDY: celkem: 65 let a více: ženy	19	17	22	13	14	12	10	16	18	38	19	8	20	39
OPIÁTY a OPIOIDY: celkem: muži	2 963	3 156	3 391	3 147	2 973	2 777	2 110	1 208	2 303	2 592	2 937	3 075	2 858	2 742
OPIÁTY a OPIOIDY: celkem: ženy	1 296	1 429	1 406	1 311	1 386	1 207	958	592	1 018	1 227	1 374	1 178	1 224	1 139
OPIÁTY a OPIOIDY: celkem: injekční aplikace drog					1 345	1 178	1 299	661	608	574	1 008	1 308	1 043	1 568
OPIÁTY a OPIOIDY: celkem: intoxikace, poruchy chování	177	153	187	167	132	103	96	101	247	239	953	1 106	798	850
OPIÁTY a OPIOIDY: celkem: somatické a psych. poškození	197	185	280	118	113	139	139	120	299	254	387	426	225	132

NÁRODNÍ ZDRAVOTNICKÝ INFORMAČNÍ SYSTÉM – AMBULANTNÍ PÉČE
ZDRAVOTNICTVÍ ČR: Stručný přehled činnosti oboru psychiatrie za období 2007–2020
NZIS REPORT č. A/7 (08/2021)

Příloha č. 1. Absolutní počty pacientů oboru psychiatrie v časovém trendu

	2007	2008	2009	2010	2011	2012	2013	2014	2015	2016	2017	2018	2019	2020
OPIÁTY a OPIOIDY: celkem: závislost	3 885	4 247	4 330	4 173	4 114	3 742	2 833	1 579	2 775	3 326	2 971	2 721	3 059	2 899
OPIÁTY a OPIOIDY: heroin: 0 - 14 let: muži	0	0	1	0	0	0	0	0	0	0	0	0	0	0
OPIÁTY a OPIOIDY: heroin: 0 - 14 let: ženy	0	0	1	0	0	0	0	0	0	0	0	0	0	0
OPIÁTY a OPIOIDY: heroin: 15 - 19 let: muži	106	77	95	87	107	39	16	9	7	6	3	6	6	2
OPIÁTY a OPIOIDY: heroin: 15 - 19 let: ženy	109	33	68	63	40	29	11	5	1	1	0	1	2	2
OPIÁTY a OPIOIDY: heroin: 20 - 39 let: muži	1 540	1 963	1 973	1 930	741	733	505	179	282	205	367	427	387	387
OPIÁTY a OPIOIDY: heroin: 20 - 39 let: ženy	642	826	775	804	331	270	231	104	125	74	143	185	159	145
OPIÁTY a OPIOIDY: heroin: 40 - 64 let: muži	172	131	181	194	104	135	99	30	65	58	227	183	227	344
OPIÁTY a OPIOIDY: heroin: 40 - 64 let: ženy	44	24	25	34	41	43	18	9	12	35	77	56	57	135
OPIÁTY a OPIOIDY: heroin: 65 let a více: muži	1	1	1	3	0	4	4	9	7	10	3	24	10	13
OPIÁTY a OPIOIDY: heroin: 65 let a více: ženy	0	0	0	3	1	3	3	5	2	9	0	0	0	5
OPIÁTY a OPIOIDY: heroin: celkem: muži	1 819	2 172	2 251	2 214	952	911	624	227	361	279	600	640	630	746
OPIÁTY a OPIOIDY: heroin: celkem: ženy	795	883	869	904	413	345	263	123	140	119	220	242	218	287
OPIÁTY a OPIOIDY: heroin: injekční aplikace drog					865	824	634	195	211	179	562	631	633	845
OPIÁTY a OPIOIDY: heroin: intoxikace, poruchy chování	91	63	76	89	59	33	26	13	105	21	402	515	420	521
OPIÁTY a OPIOIDY: heroin: somatické a psych. poškození	128	105	182	75	56	51	66	22	39	32	38	18	29	32
OPIÁTY a OPIOIDY: heroin: závislost	2 395	2 887	2 862	2 954	1 250	1 172	795	315	357	345	380	349	399	480
OPIÁTY a OPIOIDY: buprenorfin neindikovaně: 0 - 14 let: muži					0	0	0	0	0	0	0	0	0	4
OPIÁTY a OPIOIDY: buprenorfin neindikovaně: 0 - 14 let: ženy					0	0	0	0	0	0	0	0	0	0
OPIÁTY a OPIOIDY: buprenorfin neindikovaně: 15 - 19 let: muži					11	7	1	2	0	3	0	4	15	10
OPIÁTY a OPIOIDY: buprenorfin neindikovaně: 15 - 19 let: ženy					6	1	0	1	0	1	1	1	2	4
OPIÁTY a OPIOIDY: buprenorfin neindikovaně: 20 - 39 let: muži					195	181	132	92	60	71	168	195	202	84
OPIÁTY a OPIOIDY: buprenorfin neindikovaně: 20 - 39 let: ženy					90	69	40	16	28	31	77	65	53	23
OPIÁTY a OPIOIDY: buprenorfin neindikovaně: 40 - 64 let: muži					18	23	13	8	23	19	16	34	46	8
OPIÁTY a OPIOIDY: buprenorfin neindikovaně: 40 - 64 let: ženy					2	4	4	1	4	8	2	5	8	2
OPIÁTY a OPIOIDY: buprenorfin neindikovaně: 65 let a více: muži					0	0	1	0	0	2	0	0	0	12
OPIÁTY a OPIOIDY: buprenorfin neindikovaně: 65 let a více: ženy					1	0	1	0	0	1	0	0	0	3
OPIÁTY a OPIOIDY: buprenorfin neindikovaně: celkem: muži					224	211	147	102	83	95	184	233	263	118
OPIÁTY a OPIOIDY: buprenorfin neindikovaně: celkem: ženy					99	74	45	18	32	41	80	71	63	32
OPIÁTY a OPIOIDY: buprenorfin neindikovaně: injekční aplikace drog					260	218	89	42	66	47	117	155	139	95
OPIÁTY a OPIOIDY: buprenorfin neindikovaně: intoxikace, poruchy chování					9	3	3	9	20	8	108	118	115	92

NÁRODNÍ ZDRAVOTNICKÝ INFORMAČNÍ SYSTÉM – AMBULANTNÍ PÉČE
ZDRAVOTNICTVÍ ČR: Stručný přehled činnosti oboru psychiatrie za období 2007–2020
NZIS REPORT č. A/7 (08/2021)

Příloha č. 1. Absolutní počty pacientů oboru psychiatrie v časovém trendu

	2007	2008	2009	2010	2011	2012	2013	2014	2015	2016	2017	2018	2019	2020
OPIÁTY a OPIOIDY: buprenorfin neindikovaně: somatické a psych. poškození					0	12	3	10	12	10	1	2	6	0
OPIÁTY a OPIOIDY: buprenorfin neindikovaně: závislost					314	270	186	101	83	118	155	184	205	58
OPIÁTY a OPIOIDY: metadon neindikovaně: 0 - 14 let: muži					0	0	0	0	0	0	0	0	0	0
OPIÁTY a OPIOIDY: metadon neindikovaně: 0 - 14 let: ženy					0	0	0	0	1	0	0	0	0	0
OPIÁTY a OPIOIDY: metadon neindikovaně: 15 - 19 let: muži					3	0	0	0	4	0	0	0	0	0
OPIÁTY a OPIOIDY: metadon neindikovaně: 15 - 19 let: ženy					1	0	1	0	2	0	0	0	0	0
OPIÁTY a OPIOIDY: metadon neindikovaně: 20 - 39 let: muži					14	12	8	16	17	17	13	11	13	7
OPIÁTY a OPIOIDY: metadon neindikovaně: 20 - 39 let: ženy					7	1	2	1	4	5	3	1	2	2
OPIÁTY a OPIOIDY: metadon neindikovaně: 40 - 64 let: muži					1	3	0	11	8	9	5	7	5	8
OPIÁTY a OPIOIDY: metadon neindikovaně: 40 - 64 let: ženy					0	2	1	1	1	1	2	2	3	2
OPIÁTY a OPIOIDY: metadon neindikovaně: 65 let a více: muži					0	0	1	1	5	2	0	0	0	0
OPIÁTY a OPIOIDY: metadon neindikovaně: 65 let a více: ženy					0	0	0	0	0	0	0	0	0	0
OPIÁTY a OPIOIDY: metadon neindikovaně: celkem: muži					18	15	9	28	34	28	18	18	18	15
OPIÁTY a OPIOIDY: metadon neindikovaně: celkem: ženy					8	3	4	2	8	6	5	3	5	4
OPIÁTY a OPIOIDY: metadon neindikovaně: injekční aplikace drog					11	2	6	2	3	0	6	3	3	5
OPIÁTY a OPIOIDY: metadon neindikovaně: intoxikace, poruchy chování					0	0	3	9	11	6	11	12	14	10
OPIÁTY a OPIOIDY: metadon neindikovaně: somatické a psych. poškození					0	1	4	9	9	7	0	3	0	0
OPIÁTY a OPIOIDY: metadon neindikovaně: závislost					26	17	6	12	22	21	12	6	9	9
OPIÁTY a OPIOIDY: substituční látka (metadon nebo buprenorfin) indikované: 15 - 19 let: muži					16	10	4	4	30	6	6	0	2	5
OPIÁTY a OPIOIDY: substituční látka (metadon nebo buprenorfin) indikované: 15 - 19 let: ženy					5	4	5	10	25	6	16	2	4	0
OPIÁTY a OPIOIDY: substituční látka (metadon nebo buprenorfin) indikované: 20 - 39 let: muži					1 610	1 328	963	503	1 190	1 452	1 083	929	939	884
OPIÁTY a OPIOIDY: substituční látka (metadon nebo buprenorfin) indikované: 20 - 39 let: ženy					773	652	451	290	527	750	629	468	515	407
OPIÁTY a OPIOIDY: substituční látka (metadon nebo buprenorfin) indikované: 40 - 64 let: muži					162	164	178	109	249	330	458	584	639	606
OPIÁTY a OPIOIDY: substituční látka (metadon nebo buprenorfin) indikované: 40 - 64 let: ženy					46	34	66	58	93	103	166	211	240	203
OPIÁTY a OPIOIDY: substituční látka (metadon nebo buprenorfin) indikované: 65 let a více: muži					0	5	1	1	2	8	2	6	3	1
OPIÁTY a OPIOIDY: substituční látka (metadon nebo buprenorfin) indikované: 65 let a více: ženy					0	1	0	0	0	1	1	1	1	1
OPIÁTY a OPIOIDY: substituční látka (metadon nebo buprenorfin) indikované: celkem: muži					1 788	1 507	1 146	617	1 471	1 796	1 549	1 519	1 583	1 496
OPIÁTY a OPIOIDY: substituční látka (metadon nebo buprenorfin) indikované: celkem: ženy					824	691	522	358	645	860	812	682	760	611
OPIÁTY a OPIOIDY: substituční látka (metadon nebo buprenorfin) indikované: intoxikace, poruchy chování					8	21	18	26	38	122	221	101	121	138
OPIÁTY a OPIOIDY: substituční látka (metadon nebo buprenorfin) indikované: somatické a psych. poškození					41	65	41	37	103	84	99	208	89	30
OPIÁTY a OPIOIDY: substituční látka (metadon nebo buprenorfin) indikované: závislost					2 563	2 112	1 609	912	1 975	2 450	2 041	1 892	2 133	1 939

NÁRODNÍ ZDRAVOTNICKÝ INFORMAČNÍ SYSTÉM – AMBULANTNÍ PÉČE
 ZDRAVOTNICTVÍ ČR: Stručný přehled činnosti oboru psychiatrie za období 2007–2020
 NZIS REPORT č. A/7 (08/2021)

Příloha č. 1. Absolutní počty pacientů oboru psychiatrie v časovém trendu

	2007	2008	2009	2010	2011	2012	2013	2014	2015	2016	2017	2018	2019	2020
KANABINOIDY: 0 - 14 let: muži	30	13	26	36	24	21	18	20	18	13	10	67	17	18
KANABINOIDY: 0 - 14 let: ženy	19	7	14	19	8	2	6	6	9	7	11	52	14	6
KANABINOIDY: 15 - 19 let: muži	423	361	376	335	349	325	307	210	225	262	207	241	221	262
KANABINOIDY: 15 - 19 let: ženy	182	139	166	178	143	135	105	133	100	139	93	118	104	150
KANABINOIDY: 20 - 39 let: muži	577	788	816	640	623	621	615	586	754	746	724	584	676	620
KANABINOIDY: 20 - 39 let: ženy	175	229	202	185	218	238	202	204	271	244	244	200	206	275
KANABINOIDY: 40 - 64 let: muži	95	72	52	63	72	68	55	103	130	145	131	109	185	205
KANABINOIDY: 40 - 64 let: ženy	27	10	13	20	5	14	19	31	52	65	55	57	37	80
KANABINOIDY: 65 let a více: muži	13	1	2	1	2	2	1	11	8	4	3	3	4	7
KANABINOIDY: 65 let a více: ženy	3	0	0	0	2	0	1	4	2	2	2	2	4	7
KANABINOIDY: celkem: muži	1 138	1 235	1 272	1 075	1 070	1 037	996	930	1 135	1 170	1 075	1 004	1 103	1 112
KANABINOIDY: celkem: ženy	406	385	395	402	376	389	333	378	434	457	405	429	365	518
KANABINOIDY: injekční aplikace drog					0	6	3	2	1	0	3	1	0	0
KANABINOIDY: intoxikace, poruchy chování	336	305	297	319	315	234	282	396	579	446	459	474	389	509
KANABINOIDY: somatické a psych. poškození	182	124	89	98	152	133	175	176	298	307	296	219	267	173
KANABINOIDY: závislost	1 026	1 191	1 281	1 060	979	1 059	872	736	692	874	725	740	812	948
SEDATIVA, HYPNOTIKA: celkem: 0 - 14 let: muži	0	0	4	0	1	0	0	0	0	0	0	0	0	2
SEDATIVA, HYPNOTIKA: celkem: 0 - 14 let: ženy	0	1	1	1	3	0	1	2	1	3	1	0	1	0
SEDATIVA, HYPNOTIKA: celkem: 15 - 19 let: muži	43	65	38	42	32	26	20	43	10	17	20	22	13	12
SEDATIVA, HYPNOTIKA: celkem: 15 - 19 let: ženy	21	44	54	39	53	23	25	25	8	17	19	21	21	11
SEDATIVA, HYPNOTIKA: celkem: 20 - 39 let: muži	324	416	388	360	371	385	309	222	237	222	384	268	247	274
SEDATIVA, HYPNOTIKA: celkem: 20 - 39 let: ženy	365	457	468	508	452	456	336	239	348	324	302	292	289	315
SEDATIVA, HYPNOTIKA: celkem: 40 - 64 let: muži	297	357	329	329	375	426	419	308	279	363	360	369	333	360
SEDATIVA, HYPNOTIKA: celkem: 40 - 64 let: ženy	496	582	729	740	659	584	624	476	573	654	553	494	505	591
SEDATIVA, HYPNOTIKA: celkem: 65 let a více: muži	90	118	110	105	124	133	134	141	101	106	141	101	131	145
SEDATIVA, HYPNOTIKA: celkem: 65 let a více: ženy	163	189	256	255	198	208	235	230	186	222	271	234	393	379
SEDATIVA, HYPNOTIKA: celkem: muži	754	956	869	836	903	970	882	714	627	708	905	760	724	793
SEDATIVA, HYPNOTIKA celkem: ženy	1 045	1 273	1 508	1 543	1 365	1 271	1 221	972	1 116	1 220	1 146	1 041	1 209	1 296
SEDATIVA, HYPNOTIKA: celkem: injekční aplikace drog					11	10	15	3	16	0	17	16	9	9
SEDATIVA, HYPNOTIKA: celkem: intoxikace, poruchy chování	99	139	119	141	237	84	132	148	270	204	258	205	195	226
SEDATIVA, HYPNOTIKA: celkem: somatické a psych. poškození	114	127	158	195	151	146	161	147	302	281	350	298	229	264

NÁRODNÍ ZDRAVOTNICKÝ INFORMAČNÍ SYSTÉM – AMBULANTNÍ PÉČE
 ZDRAVOTNICTVÍ ČR: Stručný přehled činnosti oboru psychiatrie za období 2007–2020
 NZIS REPORT č. A/7 (08/2021)

Příloha č. 1. Absolutní počty pacientů oboru psychiatrie v časovém trendu

	2007	2008	2009	2010	2011	2012	2013	2014	2015	2016	2017	2018	2019	2020
SEDATIVA, HYPNOTIKA: celkem: závislost	1 586	1 963	2 100	2 043	1 880	2 011	1 810	1 391	1 171	1 443	1 443	1 298	1 509	1 599
SEDATIVA, HYPNOTIKA: barbituráty: 0 - 14 let: muži	0	0	0	0	0	0	0	0	0	0	0	0	0	0
SEDATIVA, HYPNOTIKA: barbituráty: 0 - 14 let: ženy	0	0	0	0	1	0	0	0	0	0	1	0	0	0
SEDATIVA, HYPNOTIKA: barbituráty: 15 - 19 let: muži	9	21	2	8	5	6	0	3	5	0	0	0	0	0
SEDATIVA, HYPNOTIKA: barbituráty: 15 - 19 let: ženy	4	13	21	9	25	6	0	2	0	0	0	0	0	0
SEDATIVA, HYPNOTIKA: barbituráty: 20 - 39 let: muži	41	33	41	54	39	45	18	10	21	9	8	4	9	7
SEDATIVA, HYPNOTIKA: barbituráty: 20 - 39 let: ženy	34	22	34	52	42	31	23	14	17	13	4	5	7	11
SEDATIVA, HYPNOTIKA: barbituráty: 40 - 64 let: muži	28	35	38	29	38	35	25	9	20	17	7	5	9	22
SEDATIVA, HYPNOTIKA: barbituráty: 40 - 64 let: ženy	42	49	47	50	53	30	14	5	18	13	10	10	15	25
SEDATIVA, HYPNOTIKA: barbituráty: 65 let a více: muži	2	7	4	2	9	10	4	5	6	1	0	1	2	4
SEDATIVA, HYPNOTIKA: barbituráty: 65 let a více: ženy	5	17	8	7	17	10	17	15	16	5	4	3	5	12
SEDATIVA, HYPNOTIKA: barbituráty: celkem: muži	80	96	85	93	91	96	47	27	52	27	15	10	20	33
SEDATIVA, HYPNOTIKA: barbituráty: celkem: ženy	85	101	110	118	138	77	54	36	51	31	19	18	27	48
SEDATIVA, HYPNOTIKA: barbituráty: injekční aplikace drog					0	0	0	0	0	0	0	0	0	0
SEDATIVA, HYPNOTIKA: barbituráty: intoxikace, poruchy chování	7	3	0	2	32	9	8	4	15	2	2	4	3	11
SEDATIVA, HYPNOTIKA: barbituráty: somatické a psych. poškození	13	12	12	23	8	9	3	1	13	6	6	3	5	7
SEDATIVA, HYPNOTIKA: barbituráty: závislost	145	182	183	186	189	155	90	58	75	50	26	21	39	63
SEDATIVA, HYPNOTIKA: benzodiazepiny: 0 - 14 let: muži	0	0	0	0	0	0	0	0	0	0	0	0	0	2
SEDATIVA, HYPNOTIKA: benzodiazepiny: 0 - 14 let: ženy	0	0	0	0	0	0	0	1	1	0	0	0	0	0
SEDATIVA, HYPNOTIKA: benzodiazepiny: 15 - 19 let: muži	34	42	31	30	22	17	17	23	3	4	11	10	5	7
SEDATIVA, HYPNOTIKA: benzodiazepiny: 15 - 19 let: ženy	14	24	24	26	16	16	23	11	4	6	6	4	8	8
SEDATIVA, HYPNOTIKA: benzodiazepiny: 20 - 39 let: muži	141	231	266	232	284	309	229	158	165	143	272	184	139	171
SEDATIVA, HYPNOTIKA: benzodiazepiny: 20 - 39 let: ženy	203	315	342	337	348	375	269	192	265	222	206	198	158	214
SEDATIVA, HYPNOTIKA: benzodiazepiny: 40 - 64 let: muži	178	217	193	183	280	352	302	214	168	209	246	225	214	179
SEDATIVA, HYPNOTIKA: benzodiazepiny: 40 - 64 let: ženy	329	370	473	474	516	497	502	312	417	379	376	253	227	277
SEDATIVA, HYPNOTIKA: benzodiazepiny: 65 let a více: muži	61	83	60	66	91	110	101	95	48	66	88	39	46	66
SEDATIVA, HYPNOTIKA: benzodiazepiny: 65 let a více: ženy	97	126	103	113	144	182	175	151	99	161	176	107	102	141
SEDATIVA, HYPNOTIKA: benzodiazepiny: celkem: muži	414	573	550	511	677	788	649	490	384	422	617	458	404	425
SEDATIVA, HYPNOTIKA: benzodiazepiny: celkem: ženy	643	835	942	950	1 024	1 070	969	667	786	768	764	562	495	640
SEDATIVA, HYPNOTIKA: benzodiazepiny: injekční aplikace drog					5	7	2	1	12	0	2	1	2	9
SEDATIVA, HYPNOTIKA: benzodiazepiny: intoxikace, poruchy chování	39	75	76	86	163	54	76	95	167	110	125	114	112	103

NÁRODNÍ ZDRAVOTNICKÝ INFORMAČNÍ SYSTÉM – AMBULANTNÍ PÉČE
 ZDRAVOTNICTVÍ ČR: Stručný přehled činnosti oboru psychiatrie za období 2007–2020
 NZIS REPORT č. A/7 (08/2021)

Příloha č. 1. Absolutní počty pacientů oboru psychiatrie v časovém trendu

	2007	2008	2009	2010	2011	2012	2013	2014	2015	2016	2017	2018	2019	2020
SEDATIVA, HYPNOTIKA: benzodiazepiny: somatické a psych. poškození	79	102	110	147	117	104	113	107	191	216	235	168	95	136
SEDATIVA, HYPNOTIKA: benzodiazepiny: závislost	939	1 231	1 306	1 228	1 421	1 700	1 429	955	812	864	1 021	738	692	826
KOKAIN: 0 - 14 let: muži	0	0	0	0	0	0	0	0	0	0	0	0	0	0
KOKAIN: 0 - 14 let: ženy	0	0	0	0	0	0	0	0	0	0	0	0	0	0
KOKAIN: 15 - 19 let: muži	5	8	4	6	1	2	1	0	3	1	5	4	2	1
KOKAIN: 15 - 19 let: ženy	2	3	3	4	1	0	0	1	1	2	2	0	1	1
KOKAIN: 20 - 39 let: muži	15	34	23	21	15	22	25	31	21	22	52	25	30	56
KOKAIN: 20 - 39 let: ženy	5	14	3	12	5	5	15	17	7	11	26	20	12	22
KOKAIN: 40 - 64 let: muži	5	10	3	11	6	2	2	8	15	15	15	18	11	21
KOKAIN: 40 - 64 let: ženy	1	4	0	5	0	0	2	0	6	10	2	1	3	5
KOKAIN: 65 let a více: muži	0	0	0	0	0	0	2	0	2	1	1	0	1	8
KOKAIN: 65 let a více: ženy	0	0	0	0	0	0	0	1	1	2	1	0	1	0
KOKAIN: celkem: muži	25	52	30	38	22	26	30	39	41	39	73	47	44	86
KOKAIN: celkem: ženy	8	21	6	21	6	5	17	19	15	25	31	21	17	28
KOKAIN: injekční aplikace drog					0	0	1	0	2	0	0	1	1	0
KOKAIN: intoxikace, poruchy chování	2	1	2	20	7	4	7	12	20	23	15	11	6	11
KOKAIN: somatické a psych. poškození	2	1	1	0	1	3	2	22	6	11	24	12	9	23
KOKAIN: závislost	29	71	33	39	20	24	38	24	30	30	65	45	46	80
OSTATNÍ STIMULANCIA: celkem: 0 - 14 let: muži	1	2	3	5	2	3	6	4	3	2	1	10	6	2
OSTATNÍ STIMULANCIA: celkem: 0 - 14 let: ženy	11	1	9	12	4	4	9	7	5	4	11	3	4	3
OSTATNÍ STIMULANCIA: celkem: 15 - 19 let: muži	400	386	297	306	310	266	211	210	137	122	83	122	133	230
OSTATNÍ STIMULANCIA: celkem: 15 - 19 let: ženy	311	330	268	285	279	252	252	315	208	241	85	99	145	200
OSTATNÍ STIMULANCIA: celkem: 20 - 39 let: muži	2 113	2 264	2 109	1 723	1 668	1 706	1 627	1 438	1 753	1 501	1 725	1 591	1 940	1 770
OSTATNÍ STIMULANCIA: celkem: 20 - 39 let: ženy	767	804	822	727	722	804	831	644	896	863	868	833	1 013	853
OSTATNÍ STIMULANCIA: celkem: 40 - 64 let: muži	280	249	291	209	240	304	334	289	347	332	421	579	718	608
OSTATNÍ STIMULANCIA: celkem: 40 - 64 let: ženy	67	50	87	89	47	99	94	85	83	119	169	171	190	212
OSTATNÍ STIMULANCIA: celkem: 65 let a více: muži	9	13	21	4	3	11	2	11	17	13	15	15	13	52
OSTATNÍ STIMULANCIA: celkem: 65 let a více: ženy	20	4	0	1	7	1	0	3	6	3	7	8	6	14
OSTATNÍ STIMULANCIA: celkem: muži	2 803	2 914	2 721	2 247	2 223	2 290	2 180	1 952	2 257	1 970	2 245	2 317	2 810	2 662
OSTATNÍ STIMULANCIA: celkem: ženy	1 176	1 189	1 186	1 114	1 059	1 160	1 186	1 054	1 198	1 230	1 140	1 114	1 358	1 282
OSTATNÍ STIMULANCIA: celkem: injekční aplikace drog					1 324	1 192	1 728	985	1 274	850	1 248	1 294	1 832	1 079

NÁRODNÍ ZDRAVOTNICKÝ INFORMAČNÍ SYSTÉM – AMBULANTNÍ PÉČE
 ZDRAVOTNICTVÍ ČR: Stručný přehled činnosti oboru psychiatrie za období 2007–2020
 NZIS REPORT č. A/7 (08/2021)

Příloha č. 1. Absolutní počty pacientů oboru psychiatrie v časovém trendu

	2007	2008	2009	2010	2011	2012	2013	2014	2015	2016	2017	2018	2019	2020
OSTATNÍ STIMULANCIA: celkem: intoxikace, poruchy chování	365	242	294	254	340	317	316	455	573	484	746	857	899	981
OSTATNÍ STIMULANCIA: celkem: somatické a psych. poškození	266	181	251	277	353	282	264	333	318	419	394	361	402	404
OSTATNÍ STIMULANCIA: celkem: závislost	3 348	3 680	3 362	2 830	2 589	2 851	2 786	2 218	2 564	2 297	2 245	2 213	2 867	2 559
OSTATNÍ STIMULANCIA: metamfetamin (pervitin): 0 - 14 let: muži	1	2	3	5	2	3	3	0	1	0	0	10	2	2
OSTATNÍ STIMULANCIA: metamfetamin (pervitin): 0 - 14 let: ženy	11	0	9	12	4	4	7	1	2	0	3	2	0	1
OSTATNÍ STIMULANCIA: metamfetamin (pervitin): 15 - 19 let: muži	356	302	268	277	287	246	202	106	88	69	53	96	77	131
OSTATNÍ STIMULANCIA: metamfetamin (pervitin): 15 - 19 let: ženy	264	268	235	266	268	243	244	75	78	57	43	54	44	87
OSTATNÍ STIMULANCIA: metamfetamin (pervitin): 20 - 39 let: muži	1 764	1 907	1 855	1 555	1 493	1 539	1 504	1 198	1 431	1 163	1 320	1 232	1 493	1 075
OSTATNÍ STIMULANCIA: metamfetamin (pervitin): 20 - 39 let: ženy	609	626	690	641	655	762	770	488	703	670	640	629	745	482
OSTATNÍ STIMULANCIA: metamfetamin (pervitin): 40 - 64 let: muži	211	198	245	179	212	264	318	228	286	234	349	483	614	391
OSTATNÍ STIMULANCIA: metamfetamin (pervitin): 40 - 64 let: ženy	43	20	69	64	40	87	82	43	64	76	130	136	136	113
OSTATNÍ STIMULANCIA: metamfetamin (pervitin): 65 let a více: muži	3	6	9	4	2	2	1	3	12	4	7	4	4	12
OSTATNÍ STIMULANCIA: metamfetamin (pervitin): 65 let a více: ženy	10	1	0	0	7	0	0	0	4	0	2	7	3	5
OSTATNÍ STIMULANCIA: metamfetamin (pervitin): celkem: muži	2 335	2 415	2 380	2 020	1 996	2 054	2 028	1 535	1 818	1 470	1 729	1 825	2 190	1 611
OSTATNÍ STIMULANCIA: metamfetamin (pervitin): celkem: ženy	937	915	1 003	983	974	1 096	1 103	607	851	803	818	828	928	688
OSTATNÍ STIMULANCIA: metamfetamin (pervitin): injekční aplikace drog					1 223	1 000	1 629	741	1 107	771	1 130	1 098	1 760	1 021
OSTATNÍ STIMULANCIA: metamfetamin (pervitin): intoxikace, poruchy chování	294	183	246	219	311	295	276	321	423	336	649	745	740	760
OSTATNÍ STIMULANCIA: metamfetamin (pervitin): somatické a psych. poškození	224	153	214	237	327	263	226	272	252	293	288	237	193	176
OSTATNÍ STIMULANCIA: metamfetamin (pervitin): závislost	2 754	2 994	2 923	2 547	2 332	2 592	2 629	1 549	1 994	1 644	1 610	1 671	2 185	1 363
HALUCINOGENY: 0 - 14 let: muži	1	0	0	0	0	0	0	0	0	0	0	0	0	0
HALUCINOGENY: 0 - 14 let: ženy	1	0	0	1	0	0	0	0	0	0	0	1	0	0
HALUCINOGENY: 15 - 19 let: muži	30	37	7	12	15	16	11	7	4	7	7	4	7	3
HALUCINOGENY: 15 - 19 let: ženy	8	9	6	7	8	4	1	2	2	5	1	3	1	4
HALUCINOGENY: 20 - 39 let: muži	75	74	41	28	19	32	33	12	15	22	40	30	14	15
HALUCINOGENY: 20 - 39 let: ženy	30	9	14	10	10	6	13	5	3	8	21	15	5	9
HALUCINOGENY: 40 - 64 let: muži	39	48	5	4	4	2	4	2	1	3	3	3	44	5
HALUCINOGENY: 40 - 64 let: ženy	10	0	0	1	0	0	1	0	0	0	0	0	0	3
HALUCINOGENY: 65 let a více: muži	1	0	1	0	0	0	0	0	0	0	1	0	0	0
HALUCINOGENY: 65 let a více: ženy	3	0	0	0	0	0	1	0	0	0	2	0	0	1
HALUCINOGENY: celkem: muži	146	159	54	44	38	50	48	21	20	32	51	37	65	23
HALUCINOGENY: celkem: ženy	52	18	20	19	18	10	16	7	5	13	24	19	6	17

NÁRODNÍ ZDRAVOTNICKÝ INFORMAČNÍ SYSTÉM – AMBULANTNÍ PÉČE
 ZDRAVOTNICTVÍ ČR: Stručný přehled činnosti oboru psychiatrie za období 2007–2020
 NZIS REPORT č. A/7 (08/2021)

Příloha č. 1. Absolutní počty pacientů oboru psychiatrie v časovém trendu

	2007	2008	2009	2010	2011	2012	2013	2014	2015	2016	2017	2018	2019	2020
HALUCINOGENY: injekční aplikace drog					1	0	3	0	0	1	0	0	0	0
HALUCINOGENY: intoxikace, poruchy chování	28	43	9	19	20	8	21	10	8	8	11	14	55	21
HALUCINOGENY: somatické a psych. poškození	9	6	4	6	7	5	11	3	4	11	5	6	8	8
HALUCINOGENY: závislost	161	128	61	38	29	47	32	15	13	26	59	36	8	11
PRCHAVÁ ROZPUSTIDLA: 0 - 14 let: muži	6	2	3	0	0	0	1	0	0	2	0	0	0	0
PRCHAVÁ ROZPUSTIDLA: 0 - 14 let: ženy	1	0	0	0	0	0	0	0	0	1	0	0	0	0
PRCHAVÁ ROZPUSTIDLA: 15 - 19 let: muži	49	26	21	12	14	9	15	6	4	0	0	0	0	0
PRCHAVÁ ROZPUSTIDLA: 15 - 19 let: ženy	7	4	2	3	7	7	1	0	1	1	1	3	0	0
PRCHAVÁ ROZPUSTIDLA: 20 - 39 let: muži	54	37	48	66	45	37	35	25	36	28	20	15	10	7
PRCHAVÁ ROZPUSTIDLA: 20 - 39 let: ženy	12	2	6	7	2	4	14	9	3	0	3	2	2	3
PRCHAVÁ ROZPUSTIDLA: 40 - 64 let: muži	7	6	6	26	10	6	10	3	3	13	4	7	3	7
PRCHAVÁ ROZPUSTIDLA: 40 - 64 let: ženy	4	2	2	0	1	1	6	5	1	0	0	0	1	1
PRCHAVÁ ROZPUSTIDLA: 65 let a více: muži	0	0	2	0	0	0	0	0	1	0	0	0	0	0
PRCHAVÁ ROZPUSTIDLA: 65 let a více: ženy	0	0	0	0	0	0	0	0	1	0	0	0	1	2
PRCHAVÁ ROZPUSTIDLA: celkem: muži	116	71	80	104	69	52	61	34	44	43	24	22	13	14
PRCHAVÁ ROZPUSTIDLA: celkem: ženy	24	8	10	10	10	12	21	14	6	2	4	5	4	6
PRCHAVÁ ROZPUSTIDLA: injekční aplikace drog					0	0	0	0	0	0	0	0	0	0
PRCHAVÁ ROZPUSTIDLA: intoxikace, poruchy chování	30	24	24	17	19	10	10	9	10	11	9	15	3	1
PRCHAVÁ ROZPUSTIDLA: somatické a psych. poškození	14	6	6	7	10	7	12	8	14	10	7	4	5	10
PRCHAVÁ ROZPUSTIDLA: závislost	96	49	60	90	50	47	60	31	26	24	12	8	9	9
KOMBINACE DROG: 0 - 14 let: muži	2	3	13	3	9	3	2	2	5	0	3	1	2	1
KOMBINACE DROG: 0 - 14 let: ženy	2	1	1	0	0	0	0	1	6	0	3	1	2	2
KOMBINACE DROG: 15 - 19 let: muži	227	134	158	172	120	108	81	80	122	94	114	108	126	181
KOMBINACE DROG: 15 - 19 let: ženy	109	65	96	113	86	106	67	67	154	67	147	83	80	111
KOMBINACE DROG: 20 - 39 let: muži	1 460	1 550	1 793	1 619	1 621	1 703	1 611	1 231	1 416	1 472	1 609	1 489	1 567	1 789
KOMBINACE DROG: 20 - 39 let: ženy	526	353	514	457	561	722	644	488	577	642	654	615	678	706
KOMBINACE DROG: 40 - 64 let: muži	399	244	299	265	239	384	401	308	399	413	536	756	829	867
KOMBINACE DROG: 40 - 64 let: ženy	262	115	131	243	192	199	220	270	152	154	239	263	233	327
KOMBINACE DROG: 65 let a více: muži	335	10	39	34	26	18	42	90	54	38	63	106	78	134
KOMBINACE DROG: 65 let a více: ženy	294	14	27	30	20	9	60	96	69	26	21	23	37	66
KOMBINACE DROG: celkem: muži	2 423	1 941	2 302	2 093	2 015	2 216	2 137	1 711	1 996	2 017	2 325	2 460	2 602	2 972

NÁRODNÍ ZDRAVOTNICKÝ INFORMAČNÍ SYSTÉM – AMBULANTNÍ PÉČE
 ZDRAVOTNICTVÍ ČR: Stručný přehled činnosti oboru psychiatrie za období 2007–2020
 NZIS REPORT č. A/7 (08/2021)

Příloha č. 1. Absolutní počty pacientů oboru psychiatrie v časovém trendu

	2007	2008	2009	2010	2011	2012	2013	2014	2015	2016	2017	2018	2019	2020
KOMBINACE DROG: celkem: ženy	1 193	548	769	843	859	1 036	991	922	958	889	1 064	985	1 030	1 212
KOMBINACE DROG: injekční aplikace drog					939	979	1 401	765	914	584	806	1 006	1 196	1 293
KOMBINACE DROG: intoxikace, poruchy chování	139	168	285	134	150	154	209	373	534	369	588	664	978	1 044
KOMBINACE DROG: somatické a psych. poškození	155	167	285	148	174	189	247	255	277	493	542	553	416	474
KOMBINACE DROG: závislost	3 322	2 154	2 501	2 654	2 550	2 909	2 672	2 005	2 143	2 044	2 259	2 228	2 238	2 666
KOMBINACE DROG: opiátu a metamfetaminu (s nebo bez dalších drog): 0 - 14 let: muži					0	0	0	0	0	0	0	0	0	1
KOMBINACE DROG: opiátu a metamfetaminu (s nebo bez dalších drog): 0 - 14 let: ženy					0	0	0	0	0	0	0	0	0	1
KOMBINACE DROG: opiátu a metamfetaminu (s nebo bez dalších drog): 15 - 19 let: muži					39	27	17	20	8	12	43	17	12	28
KOMBINACE DROG: opiátu a metamfetaminu (s nebo bez dalších drog): 15 - 19 let: ženy					16	16	13	14	3	8	95	15	5	14
KOMBINACE DROG: opiátu a metamfetaminu (s nebo bez dalších drog): 20 - 39 let: muži					512	632	480	309	332	331	491	419	371	440
KOMBINACE DROG: opiátu a metamfetaminu (s nebo bez dalších drog): 20 - 39 let: ženy					150	198	199	98	116	112	156	157	148	160
KOMBINACE DROG: opiátu a metamfetaminu (s nebo bez dalších drog): 40 - 64 let: muži					88	177	119	54	154	99	214	307	383	314
KOMBINACE DROG: opiátu a metamfetaminu (s nebo bez dalších drog): 40 - 64 let: ženy					21	44	101	21	24	13	52	46	43	87
KOMBINACE DROG: opiátu a metamfetaminu (s nebo bez dalších drog): 65 let a více: muži					9	5	26	1	0	2	35	44	38	50
KOMBINACE DROG: opiátu a metamfetaminu (s nebo bez dalších drog): 65 let a více: ženy					6	4	13	0	0	2	2	1	7	18
KOMBINACE DROG: opiátu a metamfetaminu (s nebo bez dalších drog): celkem: muži					648	841	642	384	494	444	783	787	804	833
KOMBINACE DROG: opiátu a metamfetaminu (s nebo bez dalších drog): celkem: ženy					193	262	326	133	143	135	305	219	203	280
KOMBINACE DROG: opiátu a metamfetaminu (s nebo bez dalších drog): injekční aplikace drog					420	451	551	251	331	217	478	589	740	687
KOMBINACE DROG: opiátu a metamfetaminu (s nebo bez dalších drog): intoxikace, poruchy chování					39	48	41	42	157	78	313	455	635	595
KOMBINACE DROG: opiátu a metamfetaminu (s nebo bez dalších drog): somatické a psych. poškození					49	42	31	62	47	94	122	48	38	33
KOMBINACE DROG: opiátu a metamfetaminu (s nebo bez dalších drog): závislost					753	1 013	896	413	433	407	653	503	334	485
KOMBINACE DROG: opiátu a dalších drog bez metamfetaminu: 0 - 14 let: muži					0	0	1	0	0	0	0	0	0	0
KOMBINACE DROG: opiátu a dalších drog bez metamfetaminu: 0 - 14 let: ženy					0	0	0	0	0	0	0	0	0	0
KOMBINACE DROG: opiátu a dalších drog bez metamfetaminu: 15 - 19 let: muži					18	12	4	6	7	7	11	12	7	8
KOMBINACE DROG: opiátu a dalších drog bez metamfetaminu: 15 - 19 let: ženy					12	12	5	4	4	1	2	3	3	2
KOMBINACE DROG: opiátu a dalších drog bez metamfetaminu: 20 - 39 let: muži					151	87	66	55	111	88	60	127	62	107
KOMBINACE DROG: opiátu a dalších drog bez metamfetaminu: 20 - 39 let: ženy					79	54	54	26	34	28	22	41	33	73
KOMBINACE DROG: opiátu a dalších drog bez metamfetaminu: 40 - 64 let: muži					56	21	24	13	62	20	26	56	24	64
KOMBINACE DROG: opiátu a dalších drog bez metamfetaminu: 40 - 64 let: ženy					25	5	23	5	12	6	11	17	13	49
KOMBINACE DROG: opiátu a dalších drog bez metamfetaminu: 65 let a více: muži					12	4	10	3	5	0	0	3	0	3
KOMBINACE DROG: opiátu a dalších drog bez metamfetaminu: 65 let a více: ženy					7	2	10	3	5	1	0	0	0	3

NÁRODNÍ ZDRAVOTNICKÝ INFORMAČNÍ SYSTÉM – AMBULANTNÍ PÉČE
 ZDRAVOTNICTVÍ ČR: Stručný přehled činnosti oboru psychiatrie za období 2007–2020
 NZIS REPORT č. A/7 (08/2021)

Příloha č. 1. Absolutní počty pacientů oboru psychiatrie v časovém trendu

	2007	2008	2009	2010	2011	2012	2013	2014	2015	2016	2017	2018	2019	2020
KOMBINACE DROG: opiátu a dalších drog bez metamfetaminu: celkem: muži					237	124	105	77	185	115	97	198	93	182
KOMBINACE DROG: opiátu a dalších drog bez metamfetaminu: celkem: ženy					123	73	92	38	55	36	35	61	49	127
KOMBINACE DROG: opiátu a dalších drog bez metamfetaminu: injekční aplikace drog					121	53	46	53	57	39	43	70	43	62
KOMBINACE DROG: opiátu a dalších drog bez metamfetaminu: intoxikace, poruchy chování					24	14	26	4	10	18	11	14	8	46
KOMBINACE DROG: opiátu a dalších drog bez metamfetaminu: somatické a psych. poškození					34	14	47	7	21	19	16	31	26	21
KOMBINACE DROG: opiátu a dalších drog bez metamfetaminu: závislost					302	169	124	104	209	114	105	214	108	242
KOMBINACE DROG: metamfetaminu a dalších drog bez opiátu: 0 - 14 let: muži					0	1	1	1	5	0	0	0	0	0
KOMBINACE DROG: metamfetaminu a dalších drog bez opiátu: 0 - 14 let: ženy					0	0	0	1	4	0	0	0	0	1
KOMBINACE DROG: metamfetaminu a dalších drog bez opiátu: 15 - 19 let: muži					39	50	45	35	71	28	26	40	37	79
KOMBINACE DROG: metamfetaminu a dalších drog bez opiátu: 15 - 19 let: ženy					42	42	39	31	102	16	20	22	26	51
KOMBINACE DROG: metamfetaminu a dalších drog bez opiátu: 20 - 39 let: muži					403	674	605	496	562	575	558	451	572	591
KOMBINACE DROG: metamfetaminu a dalších drog bez opiátu: 20 - 39 let: ženy					184	254	175	153	208	242	199	147	222	208
KOMBINACE DROG: metamfetaminu a dalších drog bez opiátu: 40 - 64 let: muži					42	139	146	108	63	102	145	145	149	176
KOMBINACE DROG: metamfetaminu a dalších drog bez opiátu: 40 - 64 let: ženy					29	57	45	57	35	41	55	42	46	32
KOMBINACE DROG: metamfetaminu a dalších drog bez opiátu: 65 let a více: muži					2	5	5	5	2	3	3	10	4	5
KOMBINACE DROG: metamfetaminu a dalších drog bez opiátu: 65 let a více: ženy					1	2	31	50	1	2	1	2	1	2
KOMBINACE DROG: metamfetaminu a dalších drog bez opiátu: celkem: muži					486	869	802	645	703	708	732	646	762	851
KOMBINACE DROG: metamfetaminu a dalších drog bez opiátu: celkem: ženy					256	355	290	292	350	301	275	213	295	294
KOMBINACE DROG: metamfetaminu a dalších drog bez opiátu: injekční aplikace drog					250	232	490	372	385	235	191	189	254	385
KOMBINACE DROG: metamfetaminu a dalších drog bez opiátu: intoxikace, poruchy chování					60	62	85	98	130	119	115	64	150	155
KOMBINACE DROG: metamfetaminu a dalších drog bez opiátu: somatické a psych. poškození					54	72	89	80	88	186	157	158	71	71
KOMBINACE DROG: metamfetaminu a dalších drog bez opiátu: závislost					628	1 090	918	759	835	704	735	637	836	919
KOMBINACE DROG: substituční látka (metadon nebo buprenorfin) indikované: 15 - 19 let: muži					1	0	1	0	0	0	0	1	3	0
KOMBINACE DROG: substituční látka (metadon nebo buprenorfin) indikované: 15 - 19 let: ženy					0	2	3	0	2	0	0	2	0	3
KOMBINACE DROG: substituční látka (metadon nebo buprenorfin) indikované: 20 - 39 let: muži					95	96	180	30	44	56	69	33	31	59
KOMBINACE DROG: substituční látka (metadon nebo buprenorfin) indikované: 20 - 39 let: ženy					57	54	93	13	36	56	41	27	14	18
KOMBINACE DROG: substituční látka (metadon nebo buprenorfin) indikované: 40 - 64 let: muži					16	6	33	2	11	19	13	55	38	24
KOMBINACE DROG: substituční látka (metadon nebo buprenorfin) indikované: 40 - 64 let: ženy					4	1	13	0	12	5	7	23	15	17
KOMBINACE DROG: substituční látka (metadon nebo buprenorfin) indikované: 65 let a více: muži					0	0	0	1	0	0	0	4	0	1
KOMBINACE DROG: substituční látka (metadon nebo buprenorfin) indikované: 65 let a více: ženy					1	0	0	0	32	0	0	0	0	0
KOMBINACE DROG: substituční látka (metadon nebo buprenorfin) indikované: celkem: muži					112	102	214	33	55	75	82	93	72	84

NÁRODNÍ ZDRAVOTNICKÝ INFORMAČNÍ SYSTÉM – AMBULANTNÍ PÉČE
ZDRAVOTNICTVÍ ČR: Stručný přehled činnosti oboru psychiatrie za období 2007–2020
NZIS REPORT č. A/7 (08/2021)

Příloha č. 1. Absolutní počty pacientů oboru psychiatrie v časovém trendu

	2007	2008	2009	2010	2011	2012	2013	2014	2015	2016	2017	2018	2019	2020
KOMBINACE DROG: substituční látka (metadon nebo buprenorfin) indikované: celkem: ženy					62	57	109	13	82	61	48	52	29	38
KOMBINACE DROG: substituční látka (metadon nebo buprenorfin) indikované: intoxikace, poruchy chování					0	1	2	3	3	6	1	2	1	2
KOMBINACE DROG: substituční látka (metadon nebo buprenorfin) indikované: somatické a psych. poškození					3	6	5	4	6	7	9	5	8	7
KOMBINACE DROG: substituční látka (metadon nebo buprenorfin) indikované: závislost					171	152	316	39	128	123	120	138	92	113
TABÁK: 0 - 14 let: muži	0	4	0	0	0	0	8	6	4	9	0	150	5	7
TABÁK: 0 - 14 let: ženy	0	0	1	0	0	0	3	1	1	2	1	50	0	0
TABÁK: 15 - 19 let: muži	71	97	22	26	6	16	46	25	45	53	2	109	3	33
TABÁK: 15 - 19 let: ženy	25	27	21	13	5	17	18	10	39	31	4	66	3	40
TABÁK: 20 - 39 let: muži	343	524	230	269	278	354	187	180	278	254	88	61	59	134
TABÁK: 20 - 39 let: ženy	211	305	188	180	179	223	117	101	173	143	48	45	39	79
TABÁK: 40 - 64 let: muži	289	347	205	170	237	209	145	103	213	238	84	54	70	124
TABÁK: 40 - 64 let: ženy	157	211	140	121	93	149	101	95	153	155	50	32	34	106
TABÁK: 65 let a více: muži	59	66	42	35	37	44	21	31	63	83	36	11	14	66
TABÁK: 65 let a více: ženy	15	27	21	15	20	23	16	18	27	54	14	5	4	35
TABÁK: celkem: muži	762	1 038	499	500	558	623	407	345	603	637	210	385	151	364
TABÁK: celkem: ženy	408	570	371	329	297	412	255	225	393	385	117	198	80	260
TABÁK: intoxikace, poruchy chování	21	66	11	1	1	0	1	5	30	64	21	17	7	68
TABÁK: somatické a psych. poškození	105	84	75	55	55	66	46	44	150	218	91	369	35	70
TABÁK: závislost	1 044	1 458	784	773	799	969	615	521	816	740	215	197	189	486
JINÉ: 0 - 14 let: muži	0	0	0	0	0	0	0	0	0	0	0	2	0	0
JINÉ: 0 - 14 let: ženy	0	0	0	0	0	0	0	0	0	0	0	0	0	0
JINÉ: 15 - 19 let: muži	13	24	13	16	7	8	19	7	3	3	0	4	4	0
JINÉ: 15 - 19 let: ženy	1	15	10	9	5	5	11	4	5	6	2	0	0	6
JINÉ: 20 - 39 let: muži	51	140	146	131	80	75	192	153	62	70	7	95	28	31
JINÉ: 20 - 39 let: ženy	18	71	53	69	28	49	70	82	36	98	6	31	15	14
JINÉ: 40 - 64 let: muži	24	57	45	70	7	25	28	27	12	11	16	32	27	17
JINÉ: 40 - 64 let: ženy	6	43	45	38	15	11	16	32	6	45	3	15	35	45
JINÉ: 65 let a více: muži	2	2	1	3	1	0	1	10	1	0	1	0	0	16
JINÉ: 65 let a více: ženy	1	4	11	4	0	0	5	14	1	0	0	4	2	23
JINÉ: celkem: muži	90	223	205	220	95	108	240	197	78	84	24	133	59	64
JINÉ: celkem: ženy	26	133	119	120	48	65	102	132	48	149	11	50	52	88

NÁRODNÍ ZDRAVOTNICKÝ INFORMAČNÍ SYSTÉM – AMBULANTNÍ PÉČE
ZDRAVOTNICTVÍ ČR: Stručný přehled činnosti oboru psychiatrie za období 2007–2020
NZIS REPORT č. A/7 (08/2021)

Příloha č. 1. Absolutní počty pacientů oboru psychiatrie v časovém trendu

	2007	2008	2009	2010	2011	2012	2013	2014	2015	2016	2017	2018	2019	2020
JINÉ: injekční aplikace drog					2	0	0	0	0	19	1	0	0	0
JINÉ: intoxikace, poruchy chování	20	14	3	1	2	0	1	0	1	62	13	7	16	4
JINÉ: somatické a psych. poškození	7	3	19	18	1	16	0	7	9	18	7	158	67	32
JINÉ: závislost	89	339	302	321	140	157	341	322	116	153	15	18	28	116
DROGY: celkem: 0 - 14 let: muži	42	24	51	46	36	27	35	32	30	37	14	230	30	34
DROGY: celkem: 0 - 14 let: ženy	39	11	28	34	15	6	19	17	23	19	28	107	21	11
DROGY: celkem: 15 - 19 let: muži	1 477	1 280	1 119	1 066	991	843	736	616	603	579	459	628	538	767
DROGY: celkem: 15 - 19 let: ženy	824	710	747	767	651	591	498	579	556	524	378	402	369	540
DROGY: celkem: 20 - 39 let: muži	7 428	8 558	8 416	7 573	7 225	7 273	6 370	4 843	6 380	6 375	6 544	6 037	6 298	6 237
DROGY: celkem: 20 - 39 let: ženy	3 126	3 486	3 436	3 253	3 365	3 558	3 047	2 243	3 104	3 321	3 172	2 879	3 087	2 946
DROGY: celkem: 40 - 64 let: muži	1 736	1 656	1 583	1 424	1 511	1 783	1 737	1 348	1 814	2 023	2 573	3 067	3 484	3 290
DROGY: celkem: 40 - 64 let: ženy	1 127	1 112	1 242	1 340	1 132	1 159	1 208	1 094	1 197	1 386	1 401	1 368	1 400	1 783
DROGY: celkem: 65 let a více: muži	537	227	254	195	203	223	213	312	277	278	279	278	279	504
DROGY: celkem: 65 let a více: ženy	518	255	337	318	261	253	328	382	311	347	337	284	468	566
DROGY: celkem: muži	11 220	11 745	11 423	10 304	9 966	10 149	9 091	7 151	9 104	9 292	9 869	10 240	10 629	10 832
DROGY: celkem: ženy	5 634	5 574	5 790	5 712	5 424	5 567	5 100	4 315	5 191	5 597	5 316	5 040	5 345	5 846
DROGY: celkem: injekční aplikace drog					3 622	3 365	4 450	2 416	2 815	2 028	3 083	3 626	4 081	3 949
DROGY: celkem: intoxikace, poruchy chování	1 217	1 155	1 231	1 073	1 223	914	1 075	1 509	2 272	1 910	3 073	3 370	3 546	3 715
DROGY: celkem: somatické a psych. poškození	1 051	884	1 168	922	1 017	986	1 057	1 115	1 677	2 022	2 103	2 406	1 663	1 590
DROGY: celkem: závislost	14 586	15 280	14 814	14 021	13 150	13 816	12 059	8 842	10 346	10 957	10 009	9 504	10 765	11 373
Celkový počet pacientů: 0 - 14 let: muži					43	32	40	35	31	59	15	236	37	39
Celkový počet pacientů: 0 - 14 let: ženy					22	8	25	21	28	33	29	110	28	23
Celkový počet pacientů: 15 - 19 let: muži					1 321	1 108	925	731	722	721	583	769	648	904
Celkový počet pacientů: 15 - 19 let: ženy					828	745	593	638	626	594	435	469	422	596
Celkový počet pacientů: 20 - 39 let: muži					12 847	12 655	11 593	8 871	10 858	10 784	11 268	10 484	10 670	10 114
Celkový počet pacientů: 20 - 39 let: ženy					6 040	6 341	5 865	4 195	5 579	5 633	5 750	5 132	5 446	4 903
Celkový počet pacientů: 40 - 64 let: muži					9 748	9 742	9 166	7 245	9 515	10 069	10 331	10 876	10 940	10 708
Celkový počet pacientů: 40 - 64 let: ženy					5 666	5 667	5 634	4 503	5 395	5 669	5 686	5 952	5 775	5 803
Celkový počet pacientů: 65 let a více: muži					1 570	1 491	1 464	1 488	1 613	1 846	1 850	1 850	1 752	2 227
Celkový počet pacientů: 65 let a více: ženy					948	765	934	1 040	1 038	1 011	1 066	1 126	1 286	1 582
Celkový počet pacientů: celkem: muži					25 529	25 028	23 188	18 370	22 739	23 479	24 047	24 215	24 047	23 992

NÁRODNÍ ZDRAVOTNICKÝ INFORMAČNÍ SYSTÉM – AMBULANTNÍ PÉČE
 ZDRAVOTNICTVÍ ČR: Stručný přehled činnosti oboru psychiatrie za období 2007–2020
 NZIS REPORT č. A/7 (08/2021)

Příloha č. 1. Absolutní počty pacientů oboru psychiatrie v časovém trendu

	2007	2008	2009	2010	2011	2012	2013	2014	2015	2016	2017	2018	2019	2020
Celkový počet pacientů: celkem: ženy					13 504	13 526	13 051	10 397	12 666	12 940	12 966	12 789	12 957	12 907
Celkový počet pacientů: injekční aplikace drog					3 622	3 365	4 450	2 416	2 815	2 028	3 083	3 626	4 081	3 949
Celkový počet pacientů: intoxikace, poruchy chování					2 631	2 535	2 601	3 516	5 225	4 281	5 763	6 058	5 819	6 533
Celkový počet pacientů: somatické a psych. poškození					3 305	3 041	3 484	3 295	4 584	5 355	5 642	5 458	4 236	4 154
Celkový počet pacientů: závislost					33 097	32 978	30 154	21 956	25 596	26 783	25 608	25 488	26 949	26 212

NÁRODNÍ ZDRAVOTNICKÝ INFORMAČNÍ SYSTÉM – AMBULANTNÍ PÉČE
ZDRAVOTNICTVÍ ČR: Stručný přehled činnosti oboru psychiatrie za období 2007–2020
NZIS REPORT č. A/7 (08/2021)

Příloha č. 2. Standardizované počty pacientů oboru psychiatrie v časovém trendu

	2007	2008	2009	2010	2011	2012	2013	2014	2015	2016	2017	2018	2019	2020
I. Činnost - na 1000 osob v celé populaci														
Počet ošetření - vyšetření: celkem	254,97	244,51	248,77	253,45	266,67	269,66	275,57	282,22	288,88	273,53	276,11	279,41	266,31	266,35
Počet ošetření - vyšetření: ženy	156,01	147,17	151,28	153,77	161,41	162,08	166,73	169,92	173,12	161,72	165,43	167,28	160,93	159,24
Počet ošetření - vyšetření: 0 - 14 let	8,64	8,87	8,80	8,77	9,72	10,19	10,60	11,00	11,39	11,50	12,05	11,36	10,68	11,36
Počet ošetření - vyšetření: 15 - 19 let	10,67	10,18	9,68	9,32	9,63	9,26	8,68	8,32	7,97	8,47	9,24	9,13	9,90	10,88
Počet ošetření - vyšetření: 20 let a více	235,67	225,46	230,29	235,35	247,32	250,21	256,28	262,90	269,52	253,57	254,82	258,92	245,73	244,11
Počet ošetření - vyšetření: ochranné léčby	2,24	1,99	2,15	2,11	1,88	1,91	1,86	1,84	1,82	1,75	1,80	1,48	2,04	2,48
Počet léčených pacientů: celkem	45,02	44,71	46,03	47,10	53,01	55,04	57,44	59,57	61,71	60,73	61,64	61,19	59,33	59,55
Počet léčených pacientů: ženy	26,92	26,36	26,87	27,87	31,55	32,54	34,37	35,31	36,25	35,89	36,42	36,34	34,97	35,39
Počet léčených pacientů: 0 - 14 let	2,16	2,15	2,19	2,30	2,61	2,79	2,96	3,16	3,35	3,46	3,70	3,68	3,34	3,13
Počet léčených pacientů: 15 - 19 let	2,26	2,36	2,42	2,28	2,45	2,59	2,47	2,39	2,31	2,49	2,67	2,74	2,77	2,81
Počet léčených pacientů: 20 let a více	40,60	40,20	41,43	42,53	47,95	49,66	52,01	54,03	56,04	54,78	55,27	54,77	53,22	53,61
Počet léčených pacientů: ochranné léčby	0,30	0,29	0,30	0,29	0,29	0,30	0,31	0,28	0,25	0,28	0,27	0,23	0,25	0,44
Počet léčených pacientů: v substituční léčbě závislosti na opioidech/opiátech: celkem					0,27	0,22	0,19	0,20	0,21	0,26	0,24	0,22	0,23	0,21
Počet léčených pacientů: v substituční léčbě závislosti na opioidech/opiátech: ženy					0,08	0,07	0,06	0,06	0,07	0,09	0,08	0,07	0,07	0,06
Počet léčených pacientů: v substituční léčbě závislosti na opioidech/opiátech: 15 - 19 let					0,00	0,00	0,00	0,00	0,01	0,00	0,00	0,00	0,00	0,00
Počet léčených pacientů: v substituční léčbě závislosti na opioidech/opiátech: 20 let a více					0,26	0,22	0,19	0,20	0,21	0,26	0,23	0,22	0,23	0,21
Počet léčených pacientů: sebepoškození: celkem					0,34	0,31	0,29	0,36	0,42	0,36	0,26	0,28	0,31	0,35
Počet léčených pacientů: sebepoškození: ženy					0,21	0,18	0,17	0,20	0,23	0,21	0,17	0,18	0,21	0,27
Počet léčených pacientů: sebepoškození: 0 - 14 let					0,03	0,03	0,03	0,04	0,05	0,03	0,03	0,06	0,05	0,07
Počet léčených pacientů: sebepoškození: 15 - 19 let					0,07	0,06	0,05	0,06	0,06	0,08	0,07	0,09	0,09	0,14
Počet léčených pacientů: sebepoškození: 20 let a více					0,24	0,22	0,21	0,26	0,32	0,25	0,16	0,13	0,16	0,14
II. Počet léčených pacientů ve sledovaném roce - na 100 000 osob v celé populaci														
Organic. dušev. poruchy: celkem	492,03	478,45	509,54	513,53	328,93	620,77	638,93	647,39	655,85	674,39	687,00	727,48	685,55	667,57
Organic. dušev. poruchy: ženy	309,57	300,57	322,75	319,53	200,27	395,97	405,42	414,82	424,21	430,91	440,51	457,27	433,34	427,41
Organic. dušev. poruchy: 0 - 14 let	2,44	1,42	0,91	0,99	0,65	0,86	1,00	0,88	0,77	1,07	1,11	1,17	1,68	0,80
Organic. dušev. poruchy: 15 - 19 let	3,58	2,29	3,25	2,86	1,73	1,28	1,59	1,42	1,25	1,46	1,44	1,17	2,38	1,07
Organic. dušev. poruchy: 20 let a více	486,01	474,74	505,38	509,68	326,55	618,63	636,34	645,09	653,83	671,86	684,44	725,14	681,50	665,70
Organic. dušev. poruchy: nově zjištěná onemocnění	124,23	118,35	128,07	147,40	90,06	167,57	171,51	169,11	166,71	173,62	177,48	175,12	168,82	147,80
Organic. dušev. poruchy: demence u Alzheimerovy nemoci: celkem					142,25	146,08	149,70	149,28	148,85	156,63	158,37	163,78	153,02	158,16

NÁRODNÍ ZDRAVOTNICKÝ INFORMAČNÍ SYSTÉM – AMBULANTNÍ PÉČE
ZDRAVOTNICTVÍ ČR: Stručný přehled činnosti oboru psychiatrie za období 2007–2020
NZIS REPORT č. A/7 (08/2021)

Příloha č. 2. Standardizované počty pacientů oboru psychiatrie v časovém trendu

	2007	2008	2009	2010	2011	2012	2013	2014	2015	2016	2017	2018	2019	2020
Organic. dušev. poruchy: demence u Alzheimerovy nemoci: ženy					95,64	98,32	99,35	100,10	100,84	102,78	107,26	107,09	100,83	105,67
Organic. dušev. poruchy: demence u Alzheimerovy nemoci: 0 - 14 let					0,00	0,01	0,00	0,00	0,00	0,00	0,00	0,00	0,00	0,07
Organic. dušev. poruchy: demence u Alzheimerovy nemoci: 15 - 19 let					0,14	0,00	0,02	0,01	0,00	0,00	0,00	0,00	0,01	0,00
Organic. dušev. poruchy: demence u Alzheimerovy nemoci: 20 let a více					142,11	146,07	149,69	149,27	148,85	156,63	158,37	163,78	152,85	158,09
Organic. dušev. poruchy: demence u Alzheimerovy nemoci: nově zjištěná onemocnění					43,71	41,61	40,05	39,55	39,05	40,94	40,36	39,19	36,57	33,56
Organic. dušev. poruchy: ostatní demence: celkem					171,05	202,48	198,74	205,54	212,33	216,03	211,31	217,04	204,16	205,34
Organic. dušev. poruchy: ostatní demence: ženy					110,70	128,78	128,89	132,96	137,04	139,14	137,93	142,64	132,59	134,06
Organic. dušev. poruchy: ostatní demence: 0 - 14 let					0,30	0,06	0,10	0,06	0,02	0,04	0,06	0,03	0,01	0,03
Organic. dušev. poruchy: ostatní demence: 15 - 19 let					0,15	0,10	0,13	0,09	0,04	0,12	0,16	0,11	0,06	0,05
Organic. dušev. poruchy: ostatní demence: 20 let a více					170,60	202,33	198,50	205,39	212,27	215,87	211,10	216,90	203,01	205,27
Organic. dušev. poruchy: ostatní demence: nově zjištěná onemocnění					54,11	57,09	55,57	57,17	58,76	62,20	59,22	58,51	59,76	51,06
Poruchy vyvolané alkoholem: celkem	241,67	243,03	260,85	259,34	256,95	250,06	251,70	253,67	255,63	249,55	251,59	260,69	247,33	236,24
Poruchy vyvolané alkoholem: ženy	81,35	82,81	88,03	89,34	88,10	89,07	91,79	91,20	90,61	86,24	90,52	93,63	90,22	87,49
Poruchy vyvolané alkoholem: 0 - 14 let	0,18	0,20	0,12	0,14	0,18	0,13	0,19	0,15	0,10	0,50	0,94	0,52	0,19	0,17
Poruchy vyvolané alkoholem: 15 - 19 let	8,19	6,37	6,34	5,32	4,97	4,60	3,42	2,95	2,49	3,08	2,35	2,41	2,16	2,96
Poruchy vyvolané alkoholem: 20 let a více	233,30	236,46	254,39	253,87	251,79	245,34	248,10	250,57	253,04	245,98	248,29	257,76	244,98	233,11
Poruchy vyvolané alkoholem: nově zjištěná onemocnění	62,40	66,44	66,50	62,73	67,56	62,58	62,28	61,72	61,17	56,87	57,24	55,12	56,00	50,88
Poruchy vyvolané ostatními psychoaktivními látkami: celkem	123,34	122,73	147,51	166,78	167,65	171,03	170,52	177,80	185,08	178,35	179,51	198,11	200,52	212,02
Poruchy vyvolané ostatními psychoaktivními látkami: ženy	41,88	40,29	51,33	59,07	59,88	62,09	62,22	66,35	70,47	68,17	68,28	68,47	71,20	76,76
Poruchy vyvolané ostatními psychoaktivními látkami: 0 - 14 let	0,74	0,70	0,51	0,88	0,49	0,76	0,66	0,63	0,60	0,68	0,55	3,94	0,85	0,60
Poruchy vyvolané ostatními psychoaktivními látkami: 15 - 19 let	18,32	16,00	16,05	17,65	16,76	15,97	14,57	13,84	13,12	13,08	10,23	13,61	11,32	15,57
Poruchy vyvolané ostatními psychoaktivními látkami: 20 let a více	104,28	106,02	130,94	148,25	150,41	154,30	155,30	163,33	171,37	164,59	168,73	180,56	188,34	195,85
Poruchy vyvolané ostatními psychoaktivními látkami: nově zjištěná onemocnění	37,42	34,86	34,63	30,08	35,15	34,01	34,42	38,40	42,38	44,01	40,80	39,59	46,65	42,31
Schizofrenie: celkem	397,99	398,46	392,92	394,90	433,65	446,21	465,59	463,00	460,41	475,33	486,93	486,91	451,77	428,31
Schizofrenie: ženy	220,80	215,55	212,72	215,14	233,42	239,41	252,29	248,35	244,41	249,82	255,69	259,30	234,97	223,07
Schizofrenie: 0 - 14 let	0,87	0,68	0,50	0,55	0,67	0,78	0,57	0,64	0,70	1,10	0,74	1,04	0,68	0,57
Schizofrenie: 15 - 19 let	9,95	10,20	10,49	8,46	7,93	8,74	8,41	6,87	5,33	6,51	7,27	5,98	6,05	6,65
Schizofrenie: 20 let a více	387,17	387,58	381,93	385,89	425,06	436,69	456,61	455,49	454,38	467,72	478,93	479,89	445,03	421,09
Schizofrenie: nově zjištěná onemocnění	41,01	41,24	40,01	44,96	52,09	47,29	49,90	50,93	51,96	49,58	53,45	46,52	46,47	43,13
Afektivní poruchy: celkem	911,21	858,35	888,48	896,48	978,13	1 020,74	1 059,92	1 024,59	989,27	1 017,54	1 047,26	1 065,00	1 000,17	957,02

NÁRODNÍ ZDRAVOTNICKÝ INFORMAČNÍ SYSTÉM – AMBULANTNÍ PÉČE
ZDRAVOTNICTVÍ ČR: Stručný přehled činnosti oboru psychiatrie za období 2007–2020
NZIS REPORT č. A/7 (08/2021)

Příloha č. 2. Standardizované počty pacientů oboru psychiatrie v časovém trendu

	2007	2008	2009	2010	2011	2012	2013	2014	2015	2016	2017	2018	2019	2020
Afektivní poruchy: ženy	622,89	590,78	606,48	605,52	671,24	702,19	725,09	695,97	666,84	685,41	719,77	716,54	684,42	642,62
Afektivní poruchy: 0 - 14 let	4,52	3,15	3,58	3,25	3,55	2,86	3,62	3,74	3,86	3,56	4,67	7,98	5,47	5,49
Afektivní poruchy: 15 - 19 let	24,05	17,46	19,82	19,58	19,96	18,08	19,81	16,72	13,63	17,76	20,17	18,81	23,59	20,90
Afektivní poruchy: 20 let a více	882,63	837,73	865,08	873,65	954,62	999,80	1 036,48	1 004,13	971,78	996,22	1 022,42	1 038,21	971,10	930,64
Afektivní poruchy: nově zjištěná onemocnění	173,08	155,54	148,63	164,93	179,53	182,88	179,65	162,09	144,54	148,23	164,73	150,58	149,93	123,97
Neurotické poruchy: celkem	1 771,93	1 737,75	1 836,42	1 831,72	2 054,31	2 135,59	2 229,59	2 244,97	2 260,35	2 327,31	2 363,55	2 376,75	2 276,64	2 277,90
Neurotické poruchy: ženy	1 199,37	1 174,61	1 250,14	1 249,71	1 394,15	1 444,85	1 507,39	1 513,97	1 520,55	1 562,47	1 593,57	1 619,48	1 554,41	1 528,19
Neurotické poruchy: 0 - 14 let	35,63	34,02	36,71	37,69	43,62	43,88	38,44	38,46	38,48	47,88	45,04	45,07	40,17	42,24
Neurotické poruchy: 15 - 19 let	82,06	79,75	85,13	79,63	89,75	85,95	77,94	74,08	70,23	85,24	87,30	85,24	93,92	93,07
Neurotické poruchy: 20 let a více	1 654,24	1 623,98	1 714,59	1 714,39	1 920,93	2 005,75	2 113,21	2 132,43	2 151,64	2 194,19	2 231,20	2 246,45	2 142,54	2 142,59
Neurotické poruchy: nově zjištěná onemocnění	472,23	443,09	444,63	484,93	543,33	553,71	529,74	502,79	475,84	480,02	517,27	488,05	471,45	442,19
Neurotické poruchy: poruchy příjmu potravy: celkem					32,29	32,93	36,17	34,97	33,78	33,88	35,23	36,32	36,76	40,50
Neurotické poruchy: poruchy příjmu potravy: ženy					28,89	30,07	33,01	31,41	29,81	30,61	31,85	33,14	32,59	36,16
Neurotické poruchy: poruchy příjmu potravy: 0 - 14 let					2,93	2,81	2,59	2,63	2,67	3,59	4,18	4,49	4,31	4,92
Neurotické poruchy: poruchy příjmu potravy: 15 - 19 let					9,82	9,78	10,48	10,13	9,78	11,38	11,18	11,87	11,81	14,12
Neurotické poruchy: poruchy příjmu potravy: 20 let a více					19,53	20,34	23,11	22,22	21,32	18,92	19,87	19,96	20,64	21,47
Neurotické poruchy: poruchy příjmu potravy: nově zjištěná onemocnění					12,35	12,03	12,97	12,34	11,71	10,30	13,15	12,71	13,51	13,75
Neurotické poruchy: sexuální dysfunkce: celkem	93,84	86,11	86,55	85,43	100,00	97,37	109,14	96,73	84,33	99,33	107,93	79,35	71,50	84,90
Neurotické poruchy: sexuální dysfunkce: ženy	23,96	22,11	22,04	24,07	29,25	29,62	26,86	25,87	24,88	27,93	20,59	16,33	14,33	16,86
Neurotické poruchy: sexuální dysfunkce: 0 - 14 let	0,30	0,15	0,19	0,15	0,15	0,08	0,05	0,08	0,11	0,88	0,49	0,15	0,37	0,23
Neurotické poruchy: sexuální dysfunkce: 15 - 19 let	4,48	5,91	5,95	7,16	7,02	4,86	4,90	3,15	1,40	2,46	3,62	1,42	1,71	1,36
Neurotické poruchy: sexuální dysfunkce: 20 let a více	89,07	80,05	80,41	78,12	92,83	92,43	104,19	93,50	82,81	95,99	103,82	77,78	69,43	83,31
Neurotické poruchy: sexuální dysfunkce: nově zjištěná onemocnění	36,61	29,00	29,15	27,73	34,74	36,55	38,81	31,19	23,57	29,88	31,24	20,55	18,44	23,19
Poruchy osobnosti: celkem	243,99	229,04	240,77	234,03	251,85	260,87	260,12	251,18	242,25	253,79	242,19	241,11	234,40	221,95
Poruchy osobnosti: ženy	113,58	105,60	112,59	112,69	120,11	120,97	124,86	124,24	123,61	131,25	126,82	125,82	118,40	120,50
Poruchy osobnosti: 0 - 14 let	1,59	1,20	1,16	1,17	1,06	0,83	1,18	1,28	1,38	1,54	1,51	1,54	1,62	1,50
Poruchy osobnosti: 15 - 19 let	17,58	15,35	17,31	15,43	14,35	14,35	12,64	11,42	10,19	12,64	11,44	12,39	11,49	13,55
Poruchy osobnosti: 20 let a více	224,82	212,49	222,29	217,42	236,45	245,70	246,29	238,48	230,68	239,61	229,25	227,17	221,29	206,89
Poruchy osobnosti: nově zjištěná onemocnění	52,35	53,06	53,57	55,42	60,70	60,70	59,94	55,76	51,59	50,20	48,81	50,36	55,11	48,01
Poruchy osobnosti: patologické hráčství: celkem	13,97	13,26	13,68	13,84	13,19	13,46	13,45	13,64	13,82	13,01	11,86	9,71	8,11	6,84

NÁRODNÍ ZDRAVOTNICKÝ INFORMAČNÍ SYSTÉM – AMBULANTNÍ PÉČE
ZDRAVOTNICTVÍ ČR: Stručný přehled činnosti oboru psychiatrie za období 2007–2020
NZIS REPORT č. A/7 (08/2021)

Příloha č. 2. Standardizované počty pacientů oboru psychiatrie v časovém trendu

	2007	2008	2009	2010	2011	2012	2013	2014	2015	2016	2017	2018	2019	2020
Poruchy osobnosti: patologické hráčství: ženy	2,11	0,81	1,25	1,34	1,69	1,54	1,78	1,86	1,93	2,30	1,67	1,58	1,25	1,36
Poruchy osobnosti: patologické hráčství: 0 - 14 let	0,26	0,05	0,03	0,00	0,02	0,00	0,04	0,06	0,08	0,16	0,21	0,34	0,18	0,10
Poruchy osobnosti: patologické hráčství: 15 - 19 let	0,88	1,48	0,75	0,43	0,48	0,35	0,52	0,42	0,32	0,49	0,59	0,57	0,49	0,22
Poruchy osobnosti: patologické hráčství: 20 let a více	12,83	11,74	12,90	13,42	12,70	13,11	12,89	13,16	13,42	12,36	11,07	8,80	7,44	6,51
Poruchy osobnosti: patologické hráčství: nově zjištěná onemocnění	4,64	4,72	5,72	4,67	4,54	4,68	5,16	5,10	5,04	3,95	4,56	3,04	2,45	1,72
Sexuální poruchy/deviace: celkem	29,91	28,82	28,45	26,83	30,18	46,29	47,32	37,23	27,15	28,47	37,16	34,14	32,01	46,45
Sexuální poruchy/deviace: ženy	6,54	6,32	6,37	6,13	7,62	8,22	8,36	7,14	5,91	6,89	7,27	8,54	9,77	13,08
Sexuální poruchy/deviace: 0 - 14 let	0,30	0,49	0,35	0,52	0,86	0,81	0,97	0,69	0,41	0,69	0,88	0,70	0,97	1,29
Sexuální poruchy/deviace: 15 - 19 let	1,51	2,03	2,13	2,13	2,92	3,56	3,88	3,06	2,23	3,51	4,16	4,91	5,83	8,04
Sexuální poruchy/deviace: 20 let a více	28,10	26,30	25,97	24,18	26,41	41,92	42,47	33,49	24,51	24,27	32,12	28,53	25,21	37,12
Sexuální poruchy/deviace: nově zjištěná onemocnění	4,42	4,15	4,42	4,93	5,91	9,16	4,81	5,07	5,33	5,87	11,43	8,64	7,57	7,71
Mentální retardace: celkem	171,86	172,51	173,81	171,94	190,05	195,69	199,92	200,48	201,03	212,58	216,98	210,73	206,03	201,39
Mentální retardace: ženy	73,97	74,46	75,61	74,13	81,91	83,43	85,37	87,07	88,77	88,83	91,80	93,90	87,83	85,52
Mentální retardace: 0 - 14 let	22,75	22,79	20,46	21,34	22,09	22,60	23,99	23,50	23,02	27,90	28,69	30,28	29,60	26,54
Mentální retardace: 15 - 19 let	20,95	21,34	21,26	18,08	21,07	21,36	18,34	17,87	17,40	18,89	20,56	19,71	19,52	21,19
Mentální retardace: 20 let a více	128,16	128,37	132,09	132,52	146,88	151,73	157,59	159,11	160,62	165,79	167,73	160,74	156,91	153,66
Mentální retardace: nově zjištěná onemocnění	19,16	21,89	21,50	25,00	26,62	26,96	26,90	27,57	28,25	27,51	28,07	26,19	28,23	20,71
Vývojové poruchy v dětství a adolescenci: celkem	206,08	213,43	216,52	217,80	260,45	277,07	286,75	292,59	298,44	341,68	372,12	362,57	333,53	339,81
Vývojové poruchy v dětství a adolescenci: ženy	65,84	71,63	69,22	65,04	78,68	85,78	81,64	83,84	86,05	93,31	104,75	107,41	93,11	99,39
Vývojové poruchy v dětství a adolescenci: 0 - 14 let	154,89	150,83	153,67	158,34	195,90	204,99	219,46	224,60	229,75	250,23	273,69	261,78	232,98	218,29
Vývojové poruchy v dětství a adolescenci: 15 - 19 let	51,19	62,60	62,85	59,46	64,55	72,08	67,28	67,99	68,69	75,02	82,69	81,70	79,42	91,93
Vývojové poruchy v dětství a adolescenci: nově zjištěná onemocnění	59,03	57,91	58,24	66,58	83,51	79,64	71,09	72,49	73,89	83,76	92,20	90,18	78,95	71,00
Neurčená duševní porucha: celkem	18,27	20,60	19,96	19,81	14,70	15,66	11,80	12,70	13,60	15,40	13,40	12,37	11,93	20,53
Neurčená duševní porucha: ženy	8,58	8,96	9,78	10,07	7,98	8,45	5,70	6,51	7,32	9,36	7,47	6,92	6,73	8,93
Neurčená duševní porucha: 0 - 14 let	0,52	0,82	1,05	0,99	0,75	0,88	0,58	0,48	0,37	0,99	0,94	0,60	0,74	3,48
Neurčená duševní porucha: 15 - 19 let	2,49	2,50	2,62	1,94	1,46	1,49	0,96	0,67	0,39	0,87	0,45	0,80	0,86	2,00
Neurčená duševní porucha: 20 let a více	15,26	17,27	16,29	16,88	12,49	13,29	10,26	11,55	12,84	13,53	12,00	10,96	10,33	15,06
Neurčená duševní porucha: nově zjištěná onemocnění	8,21	11,19	10,77	6,68	5,69	7,31	6,07	5,50	4,92	7,11	5,80	5,50	5,35	8,12
Neplodnost: celkem	28,25	23,94	24,04	23,91	15,74	15,10	15,69	14,69	13,69	12,70	10,23	6,83	6,66	5,67
Neplodnost: ženy	6,87	3,20	2,48	3,38	1,64	1,79	3,03	3,39	3,74	3,09	2,12	1,53	1,22	0,94

NÁRODNÍ ZDRAVOTNICKÝ INFORMAČNÍ SYSTÉM – AMBULANTNÍ PÉČE
ZDRAVOTNICTVÍ ČR: Stručný přehled činnosti oboru psychiatrie za období 2007–2020
NZIS REPORT č. A/7 (08/2021)

Příloha č. 2. Standardizované počty pacientů oboru psychiatrie v časovém trendu

	2007	2008	2009	2010	2011	2012	2013	2014	2015	2016	2017	2018	2019	2020
Neplodnost: 0 - 14 let	0,01	0,00	0,00	0,01	0,00	0,03	0,01	0,01	0,02	0,08	0,25	0,01	0,00	0,00
Neplodnost: 15 - 19 let	0,56	0,82	0,89	0,82	0,68	0,59	0,44	0,50	0,57	0,46	0,67	0,73	0,51	0,26
Neplodnost: 20 let a více	27,68	23,12	23,15	23,09	15,06	14,48	15,24	14,17	13,10	12,16	9,30	6,09	6,16	5,41
Neplodnost: nově zjištěná onemocnění	14,42	5,43	4,87	12,83	8,06	8,72	9,66	9,11	8,56	7,47	5,82	4,98	4,07	2,92
Vývojové poruchy mužských pohlavních orgánů: celkem	0,94	0,92	1,14	0,82	0,65	0,76	0,77	0,56	0,34	0,92	0,09	0,20	0,05	0,13
Vývojové poruchy mužských pohlavních orgánů: 0 - 14 let	0,23	0,25	0,09	0,10	0,02	0,02	0,00	0,00	0,01	0,14	0,02	0,01	0,01	0,03
Vývojové poruchy mužských pohlavních orgánů: 15 - 19 let	0,30	0,29	0,21	0,06	0,05	0,15	0,02	0,03	0,04	0,15	0,02	0,06	0,01	0,01
Vývojové poruchy mužských pohlavních orgánů: 20 let a více	0,41	0,38	0,85	0,66	0,58	0,59	0,75	0,52	0,29	0,62	0,06	0,13	0,03	0,09
Vývojové poruchy mužských pohlavních orgánů: nově zjištěná onemocnění	0,37	0,41	0,36	0,35	0,30	0,50	0,24	0,18	0,12	0,65	0,00	0,08	0,02	0,08

Příloha I. Pacienti se základní diagnózou F10-F19 léčeni ve sledovaném roce (v „živé kartotéce“) - podle užívané psychoaktivní látky - na 100 000 osob v celé populaci

ALKOHOL: 0 - 14 let: muži	0,04	0,07	0,10	0,07	0,07	0,05	0,05	0,03	0,01	0,21	0,01	0,06	0,07	0,05
ALKOHOL: 0 - 14 let: ženy	0,04	0,09	0,03	0,05	0,07	0,02	0,06	0,05	0,05	0,13	0,01	0,03	0,07	0,11
ALKOHOL: 15 - 19 let: muži	3,58	2,53	2,60	3,18	3,14	2,52	1,80	1,46	1,12	1,34	1,17	1,33	1,03	1,28
ALKOHOL: 15 - 19 let: ženy	1,18	0,88	1,31	1,84	1,69	1,47	0,90	0,78	0,65	0,66	0,54	0,63	0,50	0,52
ALKOHOL: 20 - 39 let: muži	54,82	59,00	55,72	54,83	53,56	51,21	49,69	46,05	42,41	41,73	44,61	41,85	40,98	36,23
ALKOHOL: 20 - 39 let: ženy	25,01	26,65	27,37	26,96	25,48	26,48	26,81	25,11	23,41	21,88	24,34	21,20	22,11	18,29
ALKOHOL: 40 - 64 let: muži	86,20	88,28	81,72	80,52	78,47	75,73	70,68	71,81	72,95	76,16	73,26	73,49	69,88	69,33
ALKOHOL: 40 - 64 let: ženy	42,34	41,94	41,12	44,31	43,19	42,90	42,11	40,94	39,78	40,54	40,46	43,14	41,01	37,57
ALKOHOL: 65 let a více: muži	22,60	16,13	15,16	13,14	13,02	12,07	11,90	12,28	12,66	14,84	14,84	14,79	13,81	16,10
ALKOHOL: 65 let a více: ženy	9,68	6,95	5,60	5,04	6,54	4,87	5,77	6,33	6,89	6,28	6,88	7,92	7,67	9,50
ALKOHOL: celkem: muži	167,24	166,01	155,31	151,73	148,27	141,58	134,12	131,63	129,15	134,28	133,89	131,51	125,76	122,99
ALKOHOL: celkem: ženy	78,25	76,50	75,41	78,20	76,98	75,73	75,65	73,21	70,78	69,50	72,24	72,92	71,34	65,99
ALKOHOL: intoxikace, poruchy chování	16,07	12,99	12,11	14,01	13,41	15,42	14,52	21,25	27,98	22,44	25,40	25,30	21,30	26,34
ALKOHOL: somatické a psych. poškození	28,23	26,59	21,60	22,52	21,80	19,55	23,09	25,33	27,57	31,55	33,42	28,72	24,12	23,96
ALKOHOL: závislost	201,20	202,93	197,01	193,41	190,03	182,33	172,16	158,26	144,37	149,79	147,31	150,42	151,69	138,68
OPIÁTY a OPIOIDY: celkem: 0 - 14 let: muži	0,02	0,00	0,02	0,02	0,00	0,00	0,00	0,00	0,00	0,10	0,00	0,00	0,00	0,04
OPIÁTY a OPIOIDY: celkem: 0 - 14 let: ženy	0,05	0,01	0,02	0,01	0,00	0,00	0,00	0,00	0,01	0,02	0,01	0,00	0,00	0,00
OPIÁTY a OPIOIDY: celkem: 15 - 19 let: muži	2,09	1,36	1,74	1,32	1,31	0,64	0,24	0,36	0,47	0,19	0,20	0,13	0,27	0,42
OPIÁTY a OPIOIDY: celkem: 15 - 19 let: ženy	1,53	0,71	1,15	1,10	0,61	0,40	0,17	0,27	0,36	0,14	0,23	0,08	0,13	0,16

NÁRODNÍ ZDRAVOTNICKÝ INFORMAČNÍ SYSTÉM – AMBULANTNÍ PÉČE
 ZDRAVOTNICTVÍ ČR: Stručný přehled činnosti oboru psychiatrie za období 2007–2020
 NZIS REPORT č. A/7 (08/2021)

Příloha č. 2. Standardizované počty pacientů oboru psychiatrie v časovém trendu

	2007	2008	2009	2010	2011	2012	2013	2014	2015	2016	2017	2018	2019	2020
OPIÁTY a OPIOIDY: celkem: 20 - 39 let: muži	23,40	26,18	26,90	25,82	23,86	22,25	16,52	16,83	17,14	19,29	17,90	17,68	16,19	14,40
OPIÁTY a OPIOIDY: celkem: 20 - 39 let: ženy	9,85	11,91	11,11	10,44	11,32	10,00	7,66	7,58	7,49	9,35	9,44	7,77	7,76	6,26
OPIÁTY a OPIOIDY: celkem: 40 - 64 let: muži	2,92	2,55	3,32	2,63	3,06	3,40	3,23	3,58	3,94	4,64	9,47	10,73	9,97	10,06
OPIÁTY a OPIOIDY: celkem: 40 - 64 let: ženy	0,94	0,91	0,91	0,79	1,14	0,97	1,19	1,41	1,62	1,74	3,12	3,15	3,39	3,86
OPIÁTY a OPIOIDY: celkem: 65 let a více: muži	0,27	0,16	0,34	0,12	0,10	0,14	0,10	0,19	0,28	0,31	0,17	0,40	0,36	0,71
OPIÁTY a OPIOIDY: celkem: 65 let a více: ženy	0,18	0,16	0,21	0,12	0,13	0,11	0,10	0,13	0,17	0,36	0,18	0,08	0,19	0,36
OPIÁTY a OPIOIDY: celkem: muži	28,70	30,26	32,32	29,92	28,32	26,42	20,07	20,95	21,83	24,53	27,73	28,94	26,79	25,63
OPIÁTY a OPIOIDY: celkem: ženy	12,55	13,70	13,40	12,47	13,20	11,49	9,11	9,39	9,66	11,61	12,98	11,09	11,47	10,64
OPIÁTY a OPIOIDY: celkem: injekční aplikace drog					12,81	11,21	12,36	9,06	5,77	5,43	9,52	12,31	9,78	14,65
OPIÁTY a OPIOIDY: celkem: intoxikace, poruchy chování	1,71	1,47	1,78	1,59	1,26	0,98	0,91	1,63	2,34	2,26	9,00	10,41	7,48	7,94
OPIÁTY a OPIOIDY: celkem: somatické a psych. poškození	1,91	1,77	2,67	1,12	1,08	1,32	1,32	2,08	2,84	2,40	3,65	4,01	2,11	1,23
OPIÁTY a OPIOIDY: celkem: závislost	37,64	40,72	41,27	39,68	39,19	35,61	26,95	26,63	26,31	31,48	28,06	25,61	28,67	27,09
OPIÁTY a OPIOIDY: heroin: 0 - 14 let: muži	0,00	0,00	0,01	0,00	0,00	0,00	0,00	0,00	0,00	0,00	0,00	0,00	0,00	0,00
OPIÁTY a OPIOIDY: heroin: 0 - 14 let: ženy	0,00	0,00	0,01	0,00	0,00	0,00	0,00	0,00	0,00	0,00	0,00	0,00	0,00	0,00
OPIÁTY a OPIOIDY: heroin: 15 - 19 let: muži	1,03	0,74	0,91	0,83	1,02	0,37	0,15	0,11	0,07	0,06	0,03	0,06	0,06	0,02
OPIÁTY a OPIOIDY: heroin: 15 - 19 let: ženy	1,06	0,32	0,65	0,60	0,38	0,28	0,10	0,06	0,01	0,01	0,00	0,01	0,02	0,02
OPIÁTY a OPIOIDY: heroin: 20 - 39 let: muži	14,92	18,82	18,81	18,35	7,06	6,97	4,80	3,74	2,67	1,94	3,47	4,02	3,63	3,62
OPIÁTY a OPIOIDY: heroin: 20 - 39 let: ženy	6,22	7,92	7,39	7,64	3,15	2,57	2,20	1,69	1,19	0,70	1,35	1,74	1,49	1,36
OPIÁTY a OPIOIDY: heroin: 40 - 64 let: muži	1,67	1,26	1,73	1,84	0,99	1,28	0,94	0,78	0,62	0,55	2,14	1,72	2,13	3,21
OPIÁTY a OPIOIDY: heroin: 40 - 64 let: ženy	0,43	0,23	0,24	0,32	0,39	0,41	0,17	0,14	0,11	0,33	0,73	0,53	0,53	1,26
OPIÁTY a OPIOIDY: heroin: 65 let a více: muži	0,01	0,01	0,01	0,03	0,00	0,04	0,04	0,05	0,07	0,09	0,03	0,23	0,09	0,12
OPIÁTY a OPIOIDY: heroin: 65 let a více: ženy	0,00	0,00	0,00	0,03	0,01	0,03	0,03	0,02	0,02	0,09	0,00	0,00	0,00	0,05
OPIÁTY a OPIOIDY: heroin: celkem: muži	17,62	20,83	21,46	21,05	9,07	8,67	5,94	4,68	3,42	2,64	5,67	6,02	5,90	6,97
OPIÁTY a OPIOIDY: heroin: celkem: ženy	7,70	8,47	8,28	8,60	3,93	3,28	2,50	1,92	1,33	1,13	2,08	2,28	2,04	2,68
OPIÁTY a OPIOIDY: heroin: injekční aplikace drog					8,24	7,84	6,03	4,02	2,00	1,69	5,31	5,94	5,93	7,90
OPIÁTY a OPIOIDY: heroin: intoxikace, poruchy chování	0,88	0,60	0,72	0,85	0,56	0,31	0,25	0,62	1,00	0,20	3,80	4,85	3,94	4,87
OPIÁTY a OPIOIDY: heroin: somatické a psych. poškození	1,24	1,01	1,73	0,71	0,53	0,49	0,63	0,50	0,37	0,30	0,36	0,17	0,27	0,30
OPIÁTY a OPIOIDY: heroin: závislost	23,20	27,68	27,28	28,09	11,91	11,15	7,56	5,47	3,39	3,27	3,59	3,28	3,74	4,49
OPIÁTY a OPIOIDY: buprenorfin neindikovaně: 0 - 14 let: muži					0,00	0,00	0,00	0,00	0,00	0,00	0,00	0,00	0,00	0,04
OPIÁTY a OPIOIDY: buprenorfin neindikovaně: 0 - 14 let: ženy					0,00	0,00	0,00	0,00	0,00	0,00	0,00	0,00	0,00	0,00

NÁRODNÍ ZDRAVOTNICKÝ INFORMAČNÍ SYSTÉM – AMBULANTNÍ PÉČE
 ZDRAVOTNICTVÍ ČR: Stručný přehled činnosti oboru psychiatrie za období 2007–2020
 NZIS REPORT č. A/7 (08/2021)

Příloha č. 2. Standardizované počty pacientů oboru psychiatrie v časovém trendu

	2007	2008	2009	2010	2011	2012	2013	2014	2015	2016	2017	2018	2019	2020
OPIÁTY a OPIOIDY: buprenorfin neindikované: 15 - 19 let: muži					0,10	0,07	0,01	0,00	0,00	0,03	0,00	0,04	0,14	0,09
OPIÁTY a OPIOIDY: buprenorfin neindikované: 15 - 19 let: ženy					0,06	0,01	0,00	0,00	0,00	0,01	0,01	0,01	0,02	0,04
OPIÁTY a OPIOIDY: buprenorfin neindikované: 20 - 39 let: muži					1,86	1,72	1,26	0,91	0,57	0,67	1,59	1,84	1,89	0,79
OPIÁTY a OPIOIDY: buprenorfin neindikované: 20 - 39 let: ženy					0,86	0,66	0,38	0,32	0,27	0,29	0,73	0,61	0,50	0,21
OPIÁTY a OPIOIDY: buprenorfin neindikované: 40 - 64 let: muži					0,17	0,22	0,12	0,17	0,22	0,18	0,15	0,32	0,43	0,07
OPIÁTY a OPIOIDY: buprenorfin neindikované: 40 - 64 let: ženy					0,02	0,04	0,04	0,04	0,04	0,08	0,02	0,05	0,07	0,02
OPIÁTY a OPIOIDY: buprenorfin neindikované: 65 let a více: muži					0,00	0,00	0,01	0,00	0,00	0,02	0,00	0,00	0,00	0,11
OPIÁTY a OPIOIDY: buprenorfin neindikované: 65 let a více: ženy					0,01	0,00	0,01	0,00	0,00	0,01	0,00	0,00	0,00	0,03
OPIÁTY a OPIOIDY: buprenorfin neindikované: celkem: muži					2,13	2,01	1,40	1,09	0,79	0,90	1,74	2,19	2,47	1,10
OPIÁTY a OPIOIDY: buprenorfin neindikované: celkem: ženy					0,94	0,70	0,43	0,37	0,30	0,39	0,76	0,67	0,59	0,30
OPIÁTY a OPIOIDY: buprenorfin neindikované: injekční aplikace drog					2,48	2,07	0,85	0,74	0,63	0,44	1,10	1,46	1,30	0,89
OPIÁTY a OPIOIDY: buprenorfin neindikované: intoxikace, poruchy chování					0,09	0,03	0,03	0,11	0,19	0,08	1,02	1,11	1,08	0,86
OPIÁTY a OPIOIDY: buprenorfin neindikované: somatické a psych. poškození					0,00	0,11	0,03	0,07	0,11	0,09	0,01	0,02	0,06	0,00
OPIÁTY a OPIOIDY: buprenorfin neindikované: závislost					2,99	2,57	1,77	1,28	0,79	1,12	1,46	1,73	1,92	0,54
OPIÁTY a OPIOIDY: metadon neindikované: 0 - 14 let: muži					0,00	0,00	0,00	0,00	0,00	0,00	0,00	0,00	0,00	0,00
OPIÁTY a OPIOIDY: metadon neindikované: 0 - 14 let: ženy					0,00	0,00	0,00	0,00	0,01	0,00	0,00	0,00	0,00	0,00
OPIÁTY a OPIOIDY: metadon neindikované: 15 - 19 let: muži					0,03	0,00	0,00	0,02	0,04	0,00	0,00	0,00	0,00	0,00
OPIÁTY a OPIOIDY: metadon neindikované: 15 - 19 let: ženy					0,01	0,00	0,01	0,01	0,02	0,00	0,00	0,00	0,00	0,00
OPIÁTY a OPIOIDY: metadon neindikované: 20 - 39 let: muži					0,13	0,11	0,08	0,12	0,16	0,16	0,12	0,10	0,12	0,07
OPIÁTY a OPIOIDY: metadon neindikované: 20 - 39 let: ženy					0,07	0,01	0,02	0,03	0,04	0,05	0,03	0,01	0,02	0,02
OPIÁTY a OPIOIDY: metadon neindikované: 40 - 64 let: muži					0,01	0,03	0,00	0,04	0,08	0,09	0,05	0,07	0,05	0,07
OPIÁTY a OPIOIDY: metadon neindikované: 40 - 64 let: ženy					0,00	0,02	0,01	0,01	0,01	0,01	0,02	0,02	0,03	0,02
OPIÁTY a OPIOIDY: metadon neindikované: 65 let a více: muži					0,00	0,00	0,01	0,03	0,05	0,02	0,00	0,00	0,00	0,00
OPIÁTY a OPIOIDY: metadon neindikované: 65 let a více: ženy					0,00	0,00	0,00	0,00	0,00	0,00	0,00	0,00	0,00	0,00
OPIÁTY a OPIOIDY: metadon neindikované: celkem: muži					0,17	0,14	0,09	0,20	0,32	0,27	0,17	0,17	0,17	0,14
OPIÁTY a OPIOIDY: metadon neindikované: celkem: ženy					0,08	0,03	0,04	0,06	0,08	0,06	0,05	0,03	0,05	0,04
OPIÁTY a OPIOIDY: metadon neindikované: injekční aplikace drog					0,10	0,02	0,06	0,04	0,03	0,00	0,06	0,03	0,03	0,05
OPIÁTY a OPIOIDY: metadon neindikované: intoxikace, poruchy chování					0,00	0,00	0,03	0,07	0,10	0,06	0,10	0,11	0,13	0,09
OPIÁTY a OPIOIDY: metadon neindikované: somatické a psych. poškození					0,00	0,01	0,04	0,06	0,09	0,07	0,00	0,03	0,00	0,00
OPIÁTY a OPIOIDY: metadon neindikované: závislost					0,25	0,16	0,06	0,13	0,21	0,20	0,11	0,06	0,08	0,08

NÁRODNÍ ZDRAVOTNICKÝ INFORMAČNÍ SYSTÉM – AMBULANTNÍ PÉČE
ZDRAVOTNICTVÍ ČR: Stručný přehled činnosti oboru psychiatrie za období 2007–2020
NZIS REPORT č. A/7 (08/2021)

Příloha č. 2. Standardizované počty pacientů oboru psychiatrie v časovém trendu

	2007	2008	2009	2010	2011	2012	2013	2014	2015	2016	2017	2018	2019	2020
OPIÁTY a OPIOIDY: substituční látka (metadon nebo buprenorfin) indikované: 15 - 19 let: muži					0,15	0,10	0,04	0,16	0,28	0,06	0,06	0,00	0,02	0,05
OPIÁTY a OPIOIDY: substituční látka (metadon nebo buprenorfin) indikované: 15 - 19 let: ženy					0,05	0,04	0,05	0,14	0,24	0,06	0,15	0,02	0,04	0,00
OPIÁTY a OPIOIDY: substituční látka (metadon nebo buprenorfin) indikované: 20 - 39 let: muži					15,34	12,64	9,16	10,22	11,29	13,74	10,23	8,74	8,80	8,26
OPIÁTY a OPIOIDY: substituční látka (metadon nebo buprenorfin) indikované: 20 - 39 let: ženy					7,36	6,20	4,29	4,64	5,00	7,10	5,94	4,40	4,83	3,80
OPIÁTY a OPIOIDY: substituční látka (metadon nebo buprenorfin) indikované: 40 - 64 let: muži					1,54	1,56	1,69	2,03	2,36	3,12	4,33	5,50	5,99	5,66
OPIÁTY a OPIOIDY: substituční látka (metadon nebo buprenorfin) indikované: 40 - 64 let: ženy					0,44	0,32	0,63	0,76	0,88	0,97	1,57	1,99	2,25	1,90
OPIÁTY a OPIOIDY: substituční látka (metadon nebo buprenorfin) indikované: 65 let a více: muži					0,00	0,05	0,01	0,01	0,02	0,08	0,02	0,06	0,03	0,01
OPIÁTY a OPIOIDY: substituční látka (metadon nebo buprenorfin) indikované: 65 let a více: ženy					0,00	0,01	0,00	0,00	0,00	0,01	0,01	0,01	0,01	0,01
OPIÁTY a OPIOIDY: substituční látka (metadon nebo buprenorfin) indikované: celkem: muži					17,03	14,34	10,90	12,43	13,95	17,00	14,63	14,29	14,84	13,98
OPIÁTY a OPIOIDY: substituční látka (metadon nebo buprenorfin) indikované: celkem: ženy					7,85	6,58	4,97	5,54	6,12	8,14	7,67	6,42	7,12	5,71
OPIÁTY a OPIOIDY: substituční látka (metadon nebo buprenorfin) indikované: intoxikace, poruchy chování					0,08	0,20	0,17	0,27	0,36	1,15	2,09	0,95	1,13	1,29
OPIÁTY a OPIOIDY: substituční látka (metadon nebo buprenorfin) indikované: somatické a psych. poškození					0,39	0,62	0,39	0,68	0,98	0,80	0,93	1,96	0,83	0,28
OPIÁTY a OPIOIDY: substituční látka (metadon nebo buprenorfin) indikované: závislost					24,42	20,10	15,31	17,02	18,73	23,19	19,27	17,80	19,99	18,12
KANABINOIDY: 0 - 14 let: muži	0,29	0,12	0,25	0,34	0,23	0,20	0,17	0,17	0,17	0,12	0,09	0,63	0,16	0,17
KANABINOIDY: 0 - 14 let: ženy	0,18	0,07	0,13	0,18	0,08	0,02	0,06	0,07	0,09	0,07	0,10	0,49	0,13	0,06
KANABINOIDY: 15 - 19 let: muži	4,10	3,46	3,58	3,19	3,32	3,09	2,92	2,52	2,12	2,48	1,95	2,27	2,07	2,45
KANABINOIDY: 15 - 19 let: ženy	1,76	1,33	1,58	1,69	1,36	1,28	1,00	0,97	0,94	1,32	0,88	1,11	0,97	1,40
KANABINOIDY: 20 - 39 let: muži	5,59	7,56	7,78	6,09	5,94	5,91	5,85	6,48	7,11	7,06	6,84	5,50	6,34	5,79
KANABINOIDY: 20 - 39 let: ženy	1,70	2,20	1,93	1,76	2,08	2,26	1,92	2,24	2,56	2,31	2,30	1,88	1,93	2,57
KANABINOIDY: 40 - 64 let: muži	0,92	0,69	0,50	0,60	0,69	0,65	0,52	0,88	1,23	1,37	1,24	1,03	1,73	1,92
KANABINOIDY: 40 - 64 let: ženy	0,26	0,10	0,12	0,19	0,05	0,13	0,18	0,34	0,49	0,62	0,52	0,54	0,35	0,75
KANABINOIDY: 65 let a více: muži	0,13	0,01	0,02	0,01	0,02	0,02	0,01	0,04	0,08	0,04	0,03	0,03	0,04	0,07
KANABINOIDY: 65 let a více: ženy	0,03	0,00	0,00	0,00	0,02	0,00	0,01	0,01	0,02	0,02	0,02	0,02	0,04	0,07
KANABINOIDY: celkem: muži	11,02	11,84	12,12	10,22	10,19	9,87	9,48	10,10	10,72	11,07	10,15	9,45	10,34	10,39
KANABINOIDY: celkem: ženy	3,93	3,69	3,76	3,82	3,58	3,70	3,17	3,63	4,10	4,33	3,82	4,04	3,42	4,84
KANABINOIDY: injekční aplikace drog					0,00	0,06	0,03	0,02	0,01	0,00	0,03	0,01	0,00	0,00
KANABINOIDY: intoxikace, poruchy chování	3,25	2,92	2,83	3,03	3,00	2,23	2,68	4,09	5,49	4,22	4,33	4,46	3,65	4,76
KANABINOIDY: somatické a psych. poškození	1,76	1,19	0,85	0,93	1,45	1,27	1,66	2,25	2,83	2,91	2,80	2,06	2,50	1,62
KANABINOIDY: závislost	9,94	11,42	12,21	10,08	9,33	10,08	8,30	7,40	6,50	8,27	6,85	6,96	7,61	8,86
SEDATIVA, HYPNOTIKA: celkem: 0 - 14 let: muži	0,00	0,00	0,04	0,00	0,01	0,00	0,00	0,00	0,00	0,00	0,00	0,00	0,00	0,02

NÁRODNÍ ZDRAVOTNICKÝ INFORMAČNÍ SYSTÉM – AMBULANTNÍ PÉČE
 ZDRAVOTNICTVÍ ČR: Stručný přehled činnosti oboru psychiatrie za období 2007–2020
 NZIS REPORT č. A/7 (08/2021)

Příloha č. 2. Standardizované počty pacientů oboru psychiatrie v časovém trendu

	2007	2008	2009	2010	2011	2012	2013	2014	2015	2016	2017	2018	2019	2020
SEDATIVA, HYPNOTIKA: celkem: 0 - 14 let: ženy	0,00	0,01	0,01	0,01	0,03	0,00	0,01	0,01	0,01	0,03	0,01	0,00	0,01	0,00
SEDATIVA, HYPNOTIKA: celkem: 15 - 19 let: muži	0,42	0,62	0,36	0,40	0,30	0,25	0,19	0,14	0,09	0,16	0,19	0,21	0,12	0,11
SEDATIVA, HYPNOTIKA: celkem: 15 - 19 let: ženy	0,20	0,42	0,51	0,37	0,50	0,22	0,24	0,16	0,08	0,16	0,18	0,20	0,20	0,10
SEDATIVA, HYPNOTIKA: celkem: 20 - 39 let: muži	3,14	3,99	3,70	3,42	3,53	3,66	2,94	2,59	2,24	2,10	3,63	2,52	2,32	2,56
SEDATIVA, HYPNOTIKA: celkem: 20 - 39 let: ženy	3,54	4,38	4,46	4,83	4,31	4,34	3,20	3,23	3,26	3,07	2,85	2,75	2,71	2,94
SEDATIVA, HYPNOTIKA: celkem: 40 - 64 let: muži	2,88	3,42	3,14	3,13	3,57	4,05	3,99	3,30	2,61	3,44	3,40	3,47	3,12	3,36
SEDATIVA, HYPNOTIKA: celkem: 40 - 64 let: ženy	4,80	5,58	6,95	7,04	6,28	5,56	5,94	5,68	5,42	6,19	5,22	4,65	4,73	5,52
SEDATIVA, HYPNOTIKA: celkem: 65 let a více: muži	0,87	1,13	1,05	1,00	1,18	1,27	1,27	1,12	0,96	1,00	1,33	0,95	1,23	1,36
SEDATIVA, HYPNOTIKA: celkem: 65 let a více: ženy	1,58	1,81	2,44	2,42	1,89	1,98	2,24	1,99	1,74	2,10	2,56	2,20	3,68	3,54
SEDATIVA, HYPNOTIKA: celkem: muži	7,30	9,17	8,28	7,95	8,60	9,23	8,39	7,15	5,90	6,70	8,55	7,15	6,79	7,41
SEDATIVA, HYPNOTIKA celkem: ženy	10,12	12,21	14,37	14,67	13,00	12,09	11,62	11,06	10,50	11,55	10,82	9,80	11,33	12,11
SEDATIVA, HYPNOTIKA: celkem: injekční aplikace drog					0,10	0,10	0,14	0,15	0,15	0,00	0,16	0,15	0,08	0,08
SEDATIVA, HYPNOTIKA: celkem: intoxikace, poruchy chování	0,96	1,33	1,13	1,34	2,26	0,80	1,26	1,91	2,56	1,93	2,44	1,93	1,83	2,11
SEDATIVA, HYPNOTIKA: celkem: somatické a psych. poškození	1,10	1,22	1,51	1,85	1,44	1,39	1,53	2,20	2,86	2,66	3,31	2,80	2,15	2,47
SEDATIVA, HYPNOTIKA: celkem: závislost	15,36	18,82	20,02	19,43	17,91	19,14	17,22	14,10	10,97	13,66	13,63	12,21	14,14	14,94
SEDATIVA, HYPNOTIKA: barbituráty: 0 - 14 let: muži	0,00	0,00	0,00	0,00	0,00	0,00	0,00	0,00	0,00	0,00	0,00	0,00	0,00	0,00
SEDATIVA, HYPNOTIKA: barbituráty: 0 - 14 let: ženy	0,00	0,00	0,00	0,00	0,01	0,00	0,00	0,00	0,00	0,00	0,01	0,00	0,00	0,00
SEDATIVA, HYPNOTIKA: barbituráty: 15 - 19 let: muži	0,09	0,20	0,02	0,08	0,05	0,06	0,00	0,02	0,05	0,00	0,00	0,00	0,00	0,00
SEDATIVA, HYPNOTIKA: barbituráty: 15 - 19 let: ženy	0,04	0,12	0,20	0,09	0,24	0,06	0,00	0,00	0,00	0,00	0,00	0,00	0,00	0,00
SEDATIVA, HYPNOTIKA: barbituráty: 20 - 39 let: muži	0,40	0,32	0,39	0,51	0,37	0,43	0,17	0,19	0,20	0,09	0,08	0,04	0,08	0,07
SEDATIVA, HYPNOTIKA: barbituráty: 20 - 39 let: ženy	0,33	0,21	0,32	0,49	0,40	0,29	0,22	0,19	0,16	0,12	0,04	0,05	0,07	0,10
SEDATIVA, HYPNOTIKA: barbituráty: 40 - 64 let: muži	0,27	0,34	0,36	0,28	0,36	0,33	0,24	0,21	0,19	0,16	0,07	0,05	0,08	0,21
SEDATIVA, HYPNOTIKA: barbituráty: 40 - 64 let: ženy	0,41	0,47	0,45	0,48	0,50	0,29	0,13	0,15	0,17	0,12	0,09	0,09	0,14	0,23
SEDATIVA, HYPNOTIKA: barbituráty: 65 let a více: muži	0,02	0,07	0,04	0,02	0,09	0,10	0,04	0,05	0,06	0,01	0,00	0,01	0,02	0,04
SEDATIVA, HYPNOTIKA: barbituráty: 65 let a více: ženy	0,05	0,16	0,08	0,07	0,16	0,10	0,16	0,16	0,15	0,05	0,04	0,03	0,05	0,11
SEDATIVA, HYPNOTIKA: barbituráty: celkem: muži	0,77	0,92	0,81	0,88	0,87	0,91	0,45	0,47	0,49	0,26	0,14	0,09	0,19	0,31
SEDATIVA, HYPNOTIKA: barbituráty: celkem: ženy	0,82	0,97	1,05	1,12	1,31	0,73	0,51	0,50	0,48	0,29	0,18	0,17	0,25	0,45
SEDATIVA, HYPNOTIKA: barbituráty: injekční aplikace drog					0,00	0,00	0,00	0,00	0,00	0,00	0,00	0,00	0,00	0,00
SEDATIVA, HYPNOTIKA: barbituráty: intoxikace, poruchy chování	0,07	0,03	0,00	0,02	0,30	0,09	0,08	0,11	0,14	0,02	0,02	0,04	0,03	0,10
SEDATIVA, HYPNOTIKA: barbituráty: somatické a psych. poškození	0,13	0,12	0,11	0,22	0,08	0,09	0,03	0,08	0,12	0,06	0,06	0,03	0,05	0,07

NÁRODNÍ ZDRAVOTNICKÝ INFORMAČNÍ SYSTÉM – AMBULANTNÍ PÉČE
ZDRAVOTNICTVÍ ČR: Stručný přehled činnosti oboru psychiatrie za období 2007–2020
NZIS REPORT č. A/7 (08/2021)

Příloha č. 2. Standardizované počty pacientů oboru psychiatrie v časovém trendu

	2007	2008	2009	2010	2011	2012	2013	2014	2015	2016	2017	2018	2019	2020
SEDATIVA, HYPNOTIKA: barbituráty: závislost	1,40	1,75	1,74	1,77	1,80	1,47	0,86	0,78	0,71	0,47	0,25	0,20	0,37	0,59
SEDATIVA, HYPNOTIKA: benzodiazepiny: 0 - 14 let: muži	0,00	0,00	0,00	0,00	0,00	0,00	0,00	0,00	0,00	0,00	0,00	0,00	0,00	0,02
SEDATIVA, HYPNOTIKA: benzodiazepiny: 0 - 14 let: ženy	0,00	0,00	0,00	0,00	0,00	0,00	0,00	0,00	0,01	0,00	0,00	0,00	0,00	0,00
SEDATIVA, HYPNOTIKA: benzodiazepiny: 15 - 19 let: muži	0,33	0,40	0,30	0,29	0,21	0,16	0,16	0,10	0,03	0,04	0,10	0,09	0,05	0,07
SEDATIVA, HYPNOTIKA: benzodiazepiny: 15 - 19 let: ženy	0,14	0,23	0,23	0,25	0,15	0,15	0,22	0,13	0,04	0,06	0,06	0,04	0,07	0,07
SEDATIVA, HYPNOTIKA: benzodiazepiny: 20 - 39 let: muži	1,37	2,21	2,54	2,21	2,71	2,94	2,18	1,87	1,57	1,35	2,57	1,73	1,30	1,60
SEDATIVA, HYPNOTIKA: benzodiazepiny: 20 - 39 let: ženy	1,97	3,02	3,26	3,20	3,32	3,57	2,56	2,54	2,51	2,10	1,95	1,86	1,48	2,00
SEDATIVA, HYPNOTIKA: benzodiazepiny: 40 - 64 let: muži	1,72	2,08	1,84	1,74	2,67	3,35	2,87	2,23	1,59	1,98	2,32	2,12	2,01	1,67
SEDATIVA, HYPNOTIKA: benzodiazepiny: 40 - 64 let: ženy	3,19	3,55	4,51	4,51	4,92	4,73	4,78	4,37	3,96	3,59	3,55	2,38	2,13	2,59
SEDATIVA, HYPNOTIKA: benzodiazepiny: 65 let a více: muži	0,59	0,80	0,57	0,63	0,87	1,05	0,96	0,71	0,46	0,62	0,83	0,37	0,43	0,62
SEDATIVA, HYPNOTIKA: benzodiazepiny: 65 let a více: ženy	0,94	1,21	0,98	1,07	1,37	1,73	1,66	1,30	0,94	1,52	1,66	1,01	0,96	1,32
SEDATIVA, HYPNOTIKA: benzodiazepiny: celkem: muži	4,01	5,49	5,24	4,86	6,45	7,50	6,17	4,91	3,64	3,99	5,83	4,31	3,79	3,97
SEDATIVA, HYPNOTIKA: benzodiazepiny: celkem: ženy	6,23	8,01	8,98	9,03	9,76	10,18	9,22	8,34	7,46	7,27	7,21	5,29	4,64	5,98
SEDATIVA, HYPNOTIKA: benzodiazepiny: injekční aplikace drog					0,05	0,07	0,02	0,07	0,11	0,00	0,02	0,01	0,02	0,08
SEDATIVA, HYPNOTIKA: benzodiazepiny: intoxikace, poruchy chování	0,38	0,72	0,72	0,82	1,55	0,51	0,72	1,15	1,58	1,04	1,18	1,07	1,05	0,96
SEDATIVA, HYPNOTIKA: benzodiazepiny: somatické a psych. poškození	0,77	0,98	1,05	1,40	1,11	0,99	1,08	1,44	1,81	2,04	2,22	1,58	0,89	1,27
SEDATIVA, HYPNOTIKA: benzodiazepiny: závislost	9,10	11,80	12,45	11,68	13,54	16,18	13,60	10,65	7,70	8,18	9,64	6,94	6,49	7,72
KOKAIN: 0 - 14 let: muži	0,00	0,00	0,00	0,00	0,00	0,00	0,00	0,00	0,00	0,00	0,00	0,00	0,00	0,00
KOKAIN: 0 - 14 let: ženy	0,00	0,00	0,00	0,00	0,00	0,00	0,00	0,00	0,00	0,00	0,00	0,00	0,00	0,00
KOKAIN: 15 - 19 let: muži	0,05	0,08	0,04	0,06	0,01	0,02	0,01	0,02	0,03	0,01	0,05	0,04	0,02	0,01
KOKAIN: 15 - 19 let: ženy	0,02	0,03	0,03	0,04	0,01	0,00	0,00	0,00	0,01	0,02	0,02	0,00	0,01	0,01
KOKAIN: 20 - 39 let: muži	0,15	0,33	0,22	0,20	0,14	0,21	0,24	0,22	0,20	0,21	0,49	0,24	0,28	0,52
KOKAIN: 20 - 39 let: ženy	0,05	0,13	0,03	0,11	0,05	0,05	0,14	0,10	0,07	0,10	0,25	0,19	0,11	0,21
KOKAIN: 40 - 64 let: muži	0,05	0,10	0,03	0,10	0,06	0,02	0,02	0,08	0,14	0,14	0,14	0,17	0,10	0,20
KOKAIN: 40 - 64 let: ženy	0,01	0,04	0,00	0,05	0,00	0,00	0,02	0,04	0,06	0,09	0,02	0,01	0,03	0,05
KOKAIN: 65 let a více: muži	0,00	0,00	0,00	0,00	0,00	0,00	0,02	0,02	0,02	0,01	0,01	0,00	0,01	0,07
KOKAIN: 65 let a více: ženy	0,00	0,00	0,00	0,00	0,00	0,00	0,00	0,00	0,01	0,02	0,01	0,00	0,01	0,00
KOKAIN: celkem: muži	0,24	0,50	0,29	0,36	0,21	0,25	0,29	0,34	0,39	0,37	0,69	0,44	0,41	0,80
KOKAIN: celkem: ženy	0,08	0,20	0,06	0,20	0,06	0,05	0,16	0,15	0,14	0,24	0,29	0,20	0,16	0,26
KOKAIN: injekční aplikace drog					0,00	0,00	0,01	0,01	0,02	0,00	0,00	0,01	0,01	0,00

NÁRODNÍ ZDRAVOTNICKÝ INFORMAČNÍ SYSTÉM – AMBULANTNÍ PÉČE
 ZDRAVOTNICTVÍ ČR: Stručný přehled činnosti oboru psychiatrie za období 2007–2020
 NZIS REPORT č. A/7 (08/2021)

Příloha č. 2. Standardizované počty pacientů oboru psychiatrie v časovém trendu

	2007	2008	2009	2010	2011	2012	2013	2014	2015	2016	2017	2018	2019	2020
KOKAIN: intoxikace, poruchy chování	0,02	0,01	0,02	0,19	0,07	0,04	0,07	0,13	0,19	0,22	0,14	0,10	0,06	0,10
KOKAIN: somatické a psych. poškození	0,02	0,01	0,01	0,00	0,01	0,03	0,02	0,04	0,06	0,10	0,23	0,11	0,08	0,21
KOKAIN: závislost	0,28	0,68	0,31	0,37	0,19	0,23	0,36	0,32	0,28	0,28	0,61	0,42	0,43	0,75
OSTATNÍ STIMULANCIA: celkem: 0 - 14 let: muži	0,01	0,02	0,03	0,05	0,02	0,03	0,06	0,04	0,03	0,02	0,01	0,09	0,06	0,02
OSTATNÍ STIMULANCIA: celkem: 0 - 14 let: ženy	0,11	0,01	0,09	0,11	0,04	0,04	0,09	0,07	0,05	0,04	0,10	0,03	0,04	0,03
OSTATNÍ STIMULANCIA: celkem: 15 - 19 let: muži	3,87	3,70	2,83	2,91	2,95	2,53	2,01	1,65	1,30	1,15	0,78	1,15	1,25	2,15
OSTATNÍ STIMULANCIA: celkem: 15 - 19 let: ženy	3,01	3,16	2,55	2,71	2,66	2,40	2,40	2,19	1,97	2,28	0,80	0,93	1,36	1,87
OSTATNÍ STIMULANCIA: celkem: 20 - 39 let: muži	20,47	21,71	20,10	16,38	15,89	16,23	15,48	16,03	16,58	14,21	16,29	14,97	18,18	16,54
OSTATNÍ STIMULANCIA: celkem: 20 - 39 let: ženy	7,43	7,71	7,83	6,91	6,88	7,65	7,91	8,20	8,50	8,17	8,20	7,84	9,49	7,97
OSTATNÍ STIMULANCIA: celkem: 40 - 64 let: muži	2,71	2,39	2,77	1,99	2,29	2,89	3,18	3,23	3,29	3,14	3,98	5,45	6,73	5,68
OSTATNÍ STIMULANCIA: celkem: 40 - 64 let: ženy	0,65	0,48	0,83	0,85	0,45	0,94	0,89	0,84	0,79	1,13	1,60	1,61	1,78	1,98
OSTATNÍ STIMULANCIA: celkem: 65 let a více: muži	0,09	0,12	0,20	0,04	0,03	0,10	0,02	0,09	0,16	0,12	0,14	0,14	0,12	0,49
OSTATNÍ STIMULANCIA: celkem: 65 let a více: ženy	0,19	0,04	0,00	0,01	0,07	0,01	0,00	0,03	0,06	0,03	0,07	0,08	0,06	0,13
OSTATNÍ STIMULANCIA: celkem: muži	27,15	27,94	25,94	21,36	21,18	21,79	20,74	21,05	21,36	18,65	21,20	21,80	26,34	24,88
OSTATNÍ STIMULANCIA: celkem: ženy	11,39	11,40	11,30	10,59	10,09	11,04	11,28	11,32	11,36	11,64	10,77	10,48	12,73	11,98
OSTATNÍ STIMULANCIA: celkem: injekční aplikace drog					12,61	11,34	16,44	14,26	12,08	8,05	11,79	12,18	17,17	10,08
OSTATNÍ STIMULANCIA: celkem: intoxikace, poruchy chování	3,54	2,32	2,80	2,42	3,24	3,02	3,01	4,22	5,43	4,58	7,04	8,06	8,43	9,17
OSTATNÍ STIMULANCIA: celkem: somatické a psych. poškození	2,58	1,74	2,39	2,63	3,36	2,68	2,51	2,76	3,02	3,97	3,72	3,40	3,77	3,78
OSTATNÍ STIMULANCIA: celkem: závislost	32,43	35,28	32,05	26,91	24,66	27,13	26,51	25,39	24,27	21,74	21,20	20,83	26,87	23,92
OSTATNÍ STIMULANCIA: metamfetamin (pervitin): 0 - 14 let: muži	0,01	0,02	0,03	0,05	0,02	0,03	0,03	0,02	0,01	0,00	0,00	0,09	0,02	0,02
OSTATNÍ STIMULANCIA: metamfetamin (pervitin): 0 - 14 let: ženy	0,11	0,00	0,09	0,11	0,04	0,04	0,07	0,04	0,02	0,00	0,03	0,02	0,00	0,01
OSTATNÍ STIMULANCIA: metamfetamin (pervitin): 15 - 19 let: muži	3,45	2,90	2,55	2,63	2,73	2,34	1,92	1,38	0,83	0,65	0,50	0,90	0,72	1,22
OSTATNÍ STIMULANCIA: metamfetamin (pervitin): 15 - 19 let: ženy	2,56	2,57	2,24	2,53	2,55	2,31	2,32	1,53	0,74	0,54	0,41	0,51	0,41	0,81
OSTATNÍ STIMULANCIA: metamfetamin (pervitin): 20 - 39 let: muži	17,09	18,28	17,68	14,79	14,22	14,64	14,31	13,94	13,57	11,01	12,47	11,59	13,99	10,05
OSTATNÍ STIMULANCIA: metamfetamin (pervitin): 20 - 39 let: ženy	5,90	6,00	6,58	6,09	6,24	7,25	7,33	7,00	6,67	6,34	6,04	5,92	6,98	4,50
OSTATNÍ STIMULANCIA: metamfetamin (pervitin): 40 - 64 let: muži	2,04	1,90	2,34	1,70	2,02	2,51	3,03	2,87	2,71	2,21	3,30	4,55	5,75	3,65
OSTATNÍ STIMULANCIA: metamfetamin (pervitin): 40 - 64 let: ženy	0,42	0,19	0,66	0,61	0,38	0,83	0,78	0,69	0,61	0,72	1,23	1,28	1,27	1,06
OSTATNÍ STIMULANCIA: metamfetamin (pervitin): 65 let a více: muži	0,03	0,06	0,09	0,04	0,02	0,02	0,01	0,06	0,11	0,04	0,07	0,04	0,04	0,11
OSTATNÍ STIMULANCIA: metamfetamin (pervitin): 65 let a více: ženy	0,10	0,01	0,00	0,00	0,07	0,00	0,00	0,02	0,04	0,00	0,02	0,07	0,03	0,05
OSTATNÍ STIMULANCIA: metamfetamin (pervitin): celkem: muži	22,62	23,16	22,69	19,21	19,02	19,54	19,29	18,27	17,24	13,91	16,33	17,17	20,53	15,06

NÁRODNÍ ZDRAVOTNICKÝ INFORMAČNÍ SYSTÉM – AMBULANTNÍ PÉČE
ZDRAVOTNICTVÍ ČR: Stručný přehled činnosti oboru psychiatrie za období 2007–2020
NZIS REPORT č. A/7 (08/2021)

Příloha č. 2. Standardizované počty pacientů oboru psychiatrie v časovém trendu

	2007	2008	2009	2010	2011	2012	2013	2014	2015	2016	2017	2018	2019	2020
OSTATNÍ STIMULANCIA: metamfetamin (pervitin): celkem: ženy	9,08	8,77	9,56	9,35	9,28	10,43	10,49	9,28	8,07	7,60	7,72	7,79	8,70	6,43
OSTATNÍ STIMULANCIA: metamfetamin (pervitin): injekční aplikace drog					11,65	9,52	15,50	13,00	10,50	7,30	10,67	10,33	16,50	9,54
OSTATNÍ STIMULANCIA: metamfetamin (pervitin): intoxikace, poruchy chování	2,85	1,75	2,34	2,08	2,96	2,81	2,63	3,32	4,01	3,18	6,13	7,01	6,94	7,10
OSTATNÍ STIMULANCIA: metamfetamin (pervitin): somatické a psych. poškození	2,17	1,47	2,04	2,25	3,12	2,50	2,15	2,27	2,39	2,77	2,72	2,23	1,81	1,64
OSTATNÍ STIMULANCIA: metamfetamin (pervitin): závislost	26,68	28,71	27,86	24,22	22,22	24,66	25,01	21,96	18,91	15,56	15,20	15,72	20,48	12,74
HALUCINOGENY: 0 - 14 let: muži	0,01	0,00	0,00	0,00	0,00	0,00	0,00	0,00	0,00	0,00	0,00	0,00	0,00	0,00
HALUCINOGENY: 0 - 14 let: ženy	0,01	0,00	0,00	0,01	0,00	0,00	0,00	0,00	0,00	0,00	0,00	0,01	0,00	0,00
HALUCINOGENY: 15 - 19 let: muži	0,29	0,35	0,07	0,11	0,14	0,15	0,10	0,07	0,04	0,07	0,07	0,04	0,07	0,03
HALUCINOGENY: 15 - 19 let: ženy	0,08	0,09	0,06	0,07	0,08	0,04	0,01	0,01	0,02	0,05	0,01	0,03	0,01	0,04
HALUCINOGENY: 20 - 39 let: muži	0,73	0,71	0,39	0,27	0,18	0,30	0,31	0,23	0,14	0,21	0,38	0,28	0,13	0,14
HALUCINOGENY: 20 - 39 let: ženy	0,29	0,09	0,13	0,10	0,10	0,06	0,12	0,07	0,02	0,08	0,20	0,14	0,05	0,08
HALUCINOGENY: 40 - 64 let: muži	0,38	0,46	0,05	0,04	0,04	0,02	0,04	0,02	0,01	0,03	0,03	0,03	0,41	0,05
HALUCINOGENY: 40 - 64 let: ženy	0,10	0,00	0,00	0,01	0,00	0,00	0,01	0,00	0,00	0,00	0,00	0,00	0,00	0,03
HALUCINOGENY: 65 let a více: muži	0,01	0,00	0,01	0,00	0,00	0,00	0,00	0,00	0,00	0,00	0,01	0,00	0,00	0,00
HALUCINOGENY: 65 let a více: ženy	0,03	0,00	0,00	0,00	0,00	0,00	0,01	0,00	0,00	0,00	0,02	0,00	0,00	0,01
HALUCINOGENY: celkem: muži	1,41	1,52	0,51	0,42	0,36	0,48	0,46	0,32	0,19	0,30	0,48	0,35	0,61	0,21
HALUCINOGENY: celkem: ženy	0,50	0,17	0,19	0,18	0,17	0,10	0,15	0,10	0,04	0,12	0,23	0,18	0,06	0,16
HALUCINOGENY: injekční aplikace drog					0,01	0,00	0,03	0,01	0,00	0,01	0,00	0,00	0,00	0,00
HALUCINOGENY: intoxikace, poruchy chování	0,27	0,41	0,09	0,18	0,19	0,08	0,20	0,14	0,08	0,08	0,10	0,13	0,52	0,20
HALUCINOGENY: somatické a psych. poškození	0,09	0,06	0,04	0,06	0,07	0,05	0,10	0,07	0,04	0,10	0,05	0,06	0,07	0,07
HALUCINOGENY: závislost	1,56	1,23	0,58	0,36	0,28	0,45	0,30	0,21	0,11	0,25	0,56	0,34	0,07	0,10
PRCHAVÁ ROZPUSTIDLA: 0 - 14 let: muži	0,06	0,02	0,03	0,00	0,00	0,00	0,01	0,00	0,00	0,02	0,00	0,00	0,00	0,00
PRCHAVÁ ROZPUSTIDLA: 0 - 14 let: ženy	0,01	0,00	0,00	0,00	0,00	0,00	0,00	0,00	0,00	0,01	0,00	0,00	0,00	0,00
PRCHAVÁ ROZPUSTIDLA: 15 - 19 let: muži	0,47	0,25	0,20	0,11	0,13	0,09	0,14	0,09	0,04	0,00	0,00	0,00	0,00	0,00
PRCHAVÁ ROZPUSTIDLA: 15 - 19 let: ženy	0,07	0,04	0,02	0,03	0,07	0,07	0,01	0,00	0,00	0,01	0,01	0,03	0,00	0,00
PRCHAVÁ ROZPUSTIDLA: 20 - 39 let: muži	0,52	0,35	0,46	0,63	0,43	0,35	0,33	0,32	0,30	0,27	0,19	0,14	0,09	0,07
PRCHAVÁ ROZPUSTIDLA: 20 - 39 let: ženy	0,12	0,02	0,06	0,07	0,02	0,04	0,13	0,08	0,03	0,00	0,03	0,02	0,02	0,03
PRCHAVÁ ROZPUSTIDLA: 40 - 64 let: muži	0,07	0,06	0,06	0,25	0,10	0,06	0,10	0,06	0,03	0,12	0,04	0,07	0,03	0,07
PRCHAVÁ ROZPUSTIDLA: 40 - 64 let: ženy	0,04	0,02	0,02	0,00	0,01	0,01	0,06	0,03	0,01	0,00	0,00	0,00	0,01	0,01
PRCHAVÁ ROZPUSTIDLA: 65 let a více: muži	0,00	0,00	0,02	0,00	0,00	0,00	0,00	0,00	0,01	0,00	0,00	0,00	0,00	0,00

NÁRODNÍ ZDRAVOTNICKÝ INFORMAČNÍ SYSTÉM – AMBULANTNÍ PÉČE
 ZDRAVOTNICTVÍ ČR: Stručný přehled činnosti oboru psychiatrie za období 2007–2020
 NZIS REPORT č. A/7 (08/2021)

Příloha č. 2. Standardizované počty pacientů oboru psychiatrie v časovém trendu

	2007	2008	2009	2010	2011	2012	2013	2014	2015	2016	2017	2018	2019	2020
PRCHAVÁ ROZPUSTIDLA: 65 let a více: ženy	0,00	0,00	0,00	0,00	0,00	0,00	0,00	0,00	0,01	0,00	0,00	0,00	0,01	0,02
PRCHAVÁ ROZPUSTIDLA: celkem: muži	1,12	0,68	0,76	0,99	0,66	0,49	0,58	0,48	0,38	0,41	0,23	0,21	0,12	0,13
PRCHAVÁ ROZPUSTIDLA: celkem: ženy	0,23	0,08	0,10	0,10	0,10	0,11	0,20	0,12	0,05	0,02	0,04	0,05	0,04	0,06
PRCHAVÁ ROZPUSTIDLA: injekční aplikace drog					0,00	0,00	0,00	0,00	0,00	0,00	0,00	0,00	0,00	0,00
PRCHAVÁ ROZPUSTIDLA: intoxikace, poruchy chování	0,29	0,23	0,23	0,16	0,18	0,10	0,10	0,09	0,09	0,10	0,08	0,14	0,03	0,01
PRCHAVÁ ROZPUSTIDLA: somatické a psych. poškození	0,14	0,06	0,06	0,07	0,10	0,07	0,11	0,12	0,13	0,09	0,07	0,04	0,05	0,09
PRCHAVÁ ROZPUSTIDLA: závislost	0,93	0,47	0,57	0,86	0,48	0,45	0,57	0,39	0,20	0,23	0,11	0,08	0,08	0,08
KOMBINACE DROG: 0 - 14 let: muži	0,02	0,03	0,12	0,03	0,09	0,03	0,02	0,03	0,05	0,00	0,03	0,01	0,02	0,01
KOMBINACE DROG: 0 - 14 let: ženy	0,02	0,01	0,01	0,00	0,00	0,00	0,00	0,03	0,06	0,00	0,03	0,01	0,02	0,02
KOMBINACE DROG: 15 - 19 let: muži	2,20	1,28	1,51	1,64	1,14	1,03	0,77	0,96	1,16	0,89	1,08	1,02	1,18	1,69
KOMBINACE DROG: 15 - 19 let: ženy	1,06	0,62	0,92	1,07	0,82	1,01	0,64	1,05	1,46	0,63	1,39	0,78	0,75	1,04
KOMBINACE DROG: 20 - 39 let: muži	14,14	14,86	17,09	15,39	15,44	16,20	15,33	14,33	13,34	13,93	15,19	14,01	14,69	16,72
KOMBINACE DROG: 20 - 39 let: ženy	5,10	3,38	4,90	4,35	5,34	6,87	6,13	5,78	5,43	6,08	6,18	5,79	6,35	6,60
KOMBINACE DROG: 40 - 64 let: muži	3,87	2,34	2,85	2,52	2,28	3,65	3,82	3,79	3,77	3,91	5,06	7,11	7,77	8,10
KOMBINACE DROG: 40 - 64 let: ženy	2,54	1,10	1,25	2,31	1,83	1,89	2,09	1,76	1,43	1,46	2,26	2,47	2,18	3,06
KOMBINACE DROG: 65 let a více: muži	3,25	0,10	0,37	0,32	0,25	0,17	0,40	0,46	0,51	0,36	0,59	1,00	0,73	1,25
KOMBINACE DROG: 65 let a více: ženy	2,85	0,13	0,26	0,29	0,19	0,09	0,57	0,61	0,65	0,25	0,20	0,22	0,35	0,62
KOMBINACE DROG: celkem: muži	23,47	18,61	21,94	19,90	19,20	21,09	20,33	19,57	18,82	19,09	21,96	23,15	24,39	27,78
KOMBINACE DROG: celkem: ženy	11,56	5,25	7,33	8,02	8,18	9,86	9,43	9,23	9,04	8,41	10,05	9,27	9,65	11,33
KOMBINACE DROG: injekční aplikace drog					8,95	9,32	13,33	11,00	8,67	5,53	7,61	9,47	11,21	12,08
KOMBINACE DROG: intoxikace, poruchy chování	1,35	1,61	2,72	1,27	1,43	1,47	1,99	3,53	5,06	3,49	5,55	6,25	9,17	9,76
KOMBINACE DROG: somatické a psych. poškození	1,50	1,60	2,72	1,41	1,66	1,80	2,35	2,49	2,63	4,67	5,12	5,20	3,90	4,43
KOMBINACE DROG: závislost	32,18	20,65	23,84	25,23	24,29	27,68	25,42	22,79	20,17	19,35	21,33	20,97	20,98	24,92
KOMBINACE DROG: opiátu a metamfetaminu (s nebo bez dalších drog): 0 - 14 let: muži					0,00	0,00	0,00	0,00	0,00	0,00	0,00	0,00	0,00	0,01
KOMBINACE DROG: opiátu a metamfetaminu (s nebo bez dalších drog): 0 - 14 let: ženy					0,00	0,00	0,00	0,00	0,00	0,00	0,00	0,00	0,00	0,01
KOMBINACE DROG: opiátu a metamfetaminu (s nebo bez dalších drog): 15 - 19 let: muži					0,37	0,26	0,16	0,12	0,08	0,11	0,41	0,16	0,11	0,26
KOMBINACE DROG: opiátu a metamfetaminu (s nebo bez dalších drog): 15 - 19 let: ženy					0,15	0,15	0,12	0,08	0,03	0,08	0,90	0,14	0,05	0,13
KOMBINACE DROG: opiátu a metamfetaminu (s nebo bez dalších drog): 20 - 39 let: muži					4,88	6,01	4,57	3,86	3,15	3,13	4,64	3,94	3,48	4,11
KOMBINACE DROG: opiátu a metamfetaminu (s nebo bez dalších drog): 20 - 39 let: ženy					1,43	1,88	1,89	1,50	1,10	1,06	1,47	1,48	1,39	1,50
KOMBINACE DROG: opiátu a metamfetaminu (s nebo bez dalších drog): 40 - 64 let: muži					0,84	1,68	1,13	1,30	1,46	0,94	2,02	2,89	3,59	2,93

NÁRODNÍ ZDRAVOTNICKÝ INFORMAČNÍ SYSTÉM – AMBULANTNÍ PÉČE
ZDRAVOTNICTVÍ ČR: Stručný přehled činnosti oboru psychiatrie za období 2007–2020
NZIS REPORT č. A/7 (08/2021)

Příloha č. 2. Standardizované počty pacientů oboru psychiatrie v časovém trendu

	2007	2008	2009	2010	2011	2012	2013	2014	2015	2016	2017	2018	2019	2020
KOMBINACE DROG: opiátu a metamfetaminu (s nebo bez dalších drog): 40 - 64 let: ženy					0,20	0,42	0,96	0,59	0,23	0,12	0,49	0,43	0,40	0,81
KOMBINACE DROG: opiátu a metamfetaminu (s nebo bez dalších drog): 65 let a více: muži					0,09	0,05	0,25	0,12	0,00	0,02	0,33	0,41	0,36	0,47
KOMBINACE DROG: opiátu a metamfetaminu (s nebo bez dalších drog): 65 let a více: ženy					0,06	0,04	0,12	0,06	0,00	0,02	0,02	0,01	0,07	0,17
KOMBINACE DROG: opiátu a metamfetaminu (s nebo bez dalších drog): celkem: muži					6,17	8,00	6,11	5,40	4,69	4,20	7,39	7,41	7,54	7,78
KOMBINACE DROG: opiátu a metamfetaminu (s nebo bez dalších drog): celkem: ženy					1,84	2,49	3,10	2,23	1,36	1,28	2,88	2,06	1,90	2,62
KOMBINACE DROG: opiátu a metamfetaminu (s nebo bez dalších drog): injekční aplikace drog					4,00	4,29	5,24	4,19	3,14	2,05	4,51	5,54	6,94	6,42
KOMBINACE DROG: opiátu a metamfetaminu (s nebo bez dalších drog): intoxikace, poruchy chování					0,37	0,46	0,39	0,94	1,49	0,74	2,96	4,28	5,95	5,56
KOMBINACE DROG: opiátu a metamfetaminu (s nebo bez dalších drog): somatické a psych. poškození					0,47	0,40	0,29	0,37	0,45	0,89	1,15	0,45	0,36	0,31
KOMBINACE DROG: opiátu a metamfetaminu (s nebo bez dalších drog): závislost					7,17	9,64	8,52	6,32	4,11	3,85	6,17	4,73	3,13	4,53
KOMBINACE DROG: opiátu a dalších drog bez metamfetaminu: 0 - 14 let: muži					0,00	0,00	0,01	0,00	0,00	0,00	0,00	0,00	0,00	0,00
KOMBINACE DROG: opiátu a dalších drog bez metamfetaminu: 0 - 14 let: ženy					0,00	0,00	0,00	0,00	0,00	0,00	0,00	0,00	0,00	0,00
KOMBINACE DROG: opiátu a dalších drog bez metamfetaminu: 15 - 19 let: muži					0,17	0,11	0,04	0,05	0,07	0,07	0,10	0,11	0,07	0,07
KOMBINACE DROG: opiátu a dalších drog bez metamfetaminu: 15 - 19 let: ženy					0,11	0,11	0,05	0,04	0,04	0,01	0,02	0,03	0,03	0,02
KOMBINACE DROG: opiátu a dalších drog bez metamfetaminu: 20 - 39 let: muži					1,44	0,83	0,63	0,84	1,05	0,83	0,57	1,20	0,58	1,00
KOMBINACE DROG: opiátu a dalších drog bez metamfetaminu: 20 - 39 let: ženy					0,75	0,51	0,51	0,42	0,32	0,27	0,21	0,39	0,31	0,68
KOMBINACE DROG: opiátu a dalších drog bez metamfetaminu: 40 - 64 let: muži					0,53	0,20	0,23	0,41	0,59	0,19	0,25	0,53	0,22	0,60
KOMBINACE DROG: opiátu a dalších drog bez metamfetaminu: 40 - 64 let: ženy					0,24	0,05	0,22	0,17	0,11	0,06	0,10	0,16	0,12	0,46
KOMBINACE DROG: opiátu a dalších drog bez metamfetaminu: 65 let a více: muži					0,11	0,04	0,10	0,07	0,05	0,00	0,00	0,03	0,00	0,03
KOMBINACE DROG: opiátu a dalších drog bez metamfetaminu: 65 let a více: ženy					0,07	0,02	0,10	0,07	0,05	0,01	0,00	0,00	0,00	0,03
KOMBINACE DROG: opiátu a dalších drog bez metamfetaminu: celkem: muži					2,26	1,18	1,00	1,38	1,75	1,09	0,92	1,86	0,87	1,70
KOMBINACE DROG: opiátu a dalších drog bez metamfetaminu: celkem: ženy					1,17	0,69	0,88	0,70	0,52	0,34	0,33	0,57	0,46	1,19
KOMBINACE DROG: opiátu a dalších drog bez metamfetaminu: injekční aplikace drog					1,15	0,50	0,44	0,49	0,54	0,37	0,41	0,66	0,40	0,58
KOMBINACE DROG: opiátu a dalších drog bez metamfetaminu: intoxikace, poruchy chování					0,23	0,13	0,25	0,17	0,09	0,17	0,10	0,13	0,07	0,43
KOMBINACE DROG: opiátu a dalších drog bez metamfetaminu: somatické a psych. poškození					0,32	0,13	0,45	0,32	0,20	0,18	0,15	0,29	0,24	0,20
KOMBINACE DROG: opiátu a dalších drog bez metamfetaminu: závislost					2,88	1,61	1,18	1,58	1,98	1,08	0,99	2,01	1,01	2,26
KOMBINACE DROG: metamfetaminu a dalších drog bez opiátu: 0 - 14 let: muži					0,00	0,01	0,01	0,03	0,05	0,00	0,00	0,00	0,00	0,00
KOMBINACE DROG: metamfetaminu a dalších drog bez opiátu: 0 - 14 let: ženy					0,00	0,00	0,00	0,02	0,04	0,00	0,00	0,00	0,00	0,01
KOMBINACE DROG: metamfetaminu a dalších drog bez opiátu: 15 - 19 let: muži					0,37	0,48	0,43	0,55	0,67	0,27	0,25	0,38	0,35	0,74
KOMBINACE DROG: metamfetaminu a dalších drog bez opiátu: 15 - 19 let: ženy					0,40	0,40	0,37	0,67	0,97	0,15	0,19	0,21	0,24	0,48
KOMBINACE DROG: metamfetaminu a dalších drog bez opiátu: 20 - 39 let: muži					3,84	6,41	5,76	5,54	5,33	5,44	5,27	4,24	5,36	5,52

NÁRODNÍ ZDRAVOTNICKÝ INFORMAČNÍ SYSTÉM – AMBULANTNÍ PÉČE
ZDRAVOTNICTVÍ ČR: Stručný přehled činnosti oboru psychiatrie za období 2007–2020
NZIS REPORT č. A/7 (08/2021)

Příloha č. 2. Standardizované počty pacientů oboru psychiatrie v časovém trendu

	2007	2008	2009	2010	2011	2012	2013	2014	2015	2016	2017	2018	2019	2020
KOMBINACE DROG: metamfetaminu a dalších drog bez opiátu: 20 - 39 let: ženy					1,75	2,42	1,66	1,82	1,97	2,29	1,88	1,38	2,08	1,94
KOMBINACE DROG: metamfetaminu a dalších drog bez opiátu: 40 - 64 let: muži					0,40	1,32	1,39	0,99	0,60	0,97	1,37	1,36	1,40	1,64
KOMBINACE DROG: metamfetaminu a dalších drog bez opiátu: 40 - 64 let: ženy					0,28	0,54	0,43	0,38	0,33	0,39	0,52	0,40	0,43	0,30
KOMBINACE DROG: metamfetaminu a dalších drog bez opiátu: 65 let a více: muži					0,02	0,05	0,05	0,03	0,02	0,03	0,03	0,09	0,04	0,05
KOMBINACE DROG: metamfetaminu a dalších drog bez opiátu: 65 let a více: ženy					0,01	0,02	0,29	0,15	0,01	0,02	0,01	0,02	0,01	0,02
KOMBINACE DROG: metamfetaminu a dalších drog bez opiátu: celkem: muži					4,63	8,27	7,63	7,15	6,67	6,70	6,91	6,08	7,14	7,95
KOMBINACE DROG: metamfetaminu a dalších drog bez opiátu: celkem: ženy					2,44	3,38	2,76	3,04	3,32	2,85	2,60	2,00	2,76	2,75
KOMBINACE DROG: metamfetaminu a dalších drog bez opiátu: injekční aplikace drog					2,38	2,21	4,66	4,16	3,65	2,22	1,80	1,78	2,38	3,60
KOMBINACE DROG: metamfetaminu a dalších drog bez opiátu: intoxikace, poruchy chování					0,57	0,59	0,81	1,02	1,23	1,13	1,09	0,60	1,41	1,45
KOMBINACE DROG: metamfetaminu a dalších drog bez opiátu: somatické a psych. poškození					0,51	0,69	0,85	0,84	0,83	1,76	1,48	1,49	0,67	0,66
KOMBINACE DROG: metamfetaminu a dalších drog bez opiátu: závislost					5,98	10,37	8,73	8,33	7,92	6,66	6,94	5,99	7,84	8,59
KOMBINACE DROG: substituční látka (metadon nebo buprenorfin) indikované: 15 - 19 let: muži					0,01	0,00	0,01	0,00	0,00	0,00	0,00	0,01	0,03	0,00
KOMBINACE DROG: substituční látka (metadon nebo buprenorfin) indikované: 15 - 19 let: ženy					0,00	0,02	0,03	0,02	0,02	0,00	0,00	0,02	0,00	0,03
KOMBINACE DROG: substituční látka (metadon nebo buprenorfin) indikované: 20 - 39 let: muži					0,91	0,91	1,71	1,06	0,42	0,53	0,65	0,31	0,29	0,55
KOMBINACE DROG: substituční látka (metadon nebo buprenorfin) indikované: 20 - 39 let: ženy					0,54	0,51	0,88	0,61	0,34	0,53	0,39	0,25	0,13	0,17
KOMBINACE DROG: substituční látka (metadon nebo buprenorfin) indikované: 40 - 64 let: muži					0,15	0,06	0,31	0,21	0,10	0,18	0,12	0,52	0,36	0,22
KOMBINACE DROG: substituční látka (metadon nebo buprenorfin) indikované: 40 - 64 let: ženy					0,04	0,01	0,12	0,12	0,11	0,05	0,07	0,22	0,14	0,16
KOMBINACE DROG: substituční látka (metadon nebo buprenorfin) indikované: 65 let a více: muži					0,00	0,00	0,00	0,00	0,00	0,00	0,00	0,04	0,00	0,01
KOMBINACE DROG: substituční látka (metadon nebo buprenorfin) indikované: 65 let a více: ženy					0,01	0,00	0,00	0,15	0,30	0,00	0,00	0,00	0,00	0,00
KOMBINACE DROG: substituční látka (metadon nebo buprenorfin) indikované: celkem: muži					1,07	0,97	2,04	1,28	0,52	0,71	0,77	0,88	0,67	0,79
KOMBINACE DROG: substituční látka (metadon nebo buprenorfin) indikované: celkem: ženy					0,59	0,54	1,04	0,91	0,78	0,58	0,45	0,49	0,27	0,36
KOMBINACE DROG: substituční látka (metadon nebo buprenorfin) indikované: intoxikace, poruchy chování					0,00	0,01	0,02	0,02	0,03	0,06	0,01	0,02	0,01	0,02
KOMBINACE DROG: substituční látka (metadon nebo buprenorfin) indikované: somatické a psych. poškození					0,03	0,06	0,05	0,05	0,06	0,07	0,08	0,05	0,07	0,07
KOMBINACE DROG: substituční látka (metadon nebo buprenorfin) indikované: závislost					1,63	1,45	3,01	2,11	1,21	1,16	1,13	1,30	0,86	1,06
TABÁK: 0 - 14 let: muži	0,00	0,04	0,00	0,00	0,00	0,00	0,08	0,06	0,04	0,09	0,00	1,41	0,05	0,07
TABÁK: 0 - 14 let: ženy	0,00	0,00	0,01	0,00	0,00	0,00	0,03	0,02	0,01	0,02	0,01	0,47	0,00	0,00
TABÁK: 15 - 19 let: muži	0,69	0,93	0,21	0,25	0,06	0,15	0,44	0,43	0,43	0,50	0,02	1,03	0,03	0,31
TABÁK: 15 - 19 let: ženy	0,24	0,26	0,20	0,12	0,05	0,16	0,17	0,27	0,37	0,29	0,04	0,62	0,03	0,37
TABÁK: 20 - 39 let: muži	3,32	5,02	2,19	2,56	2,65	3,37	1,78	2,21	2,64	2,40	0,83	0,57	0,55	1,25
TABÁK: 20 - 39 let: ženy	2,04	2,92	1,79	1,71	1,71	2,12	1,11	1,38	1,64	1,35	0,45	0,42	0,37	0,74

NÁRODNÍ ZDRAVOTNICKÝ INFORMAČNÍ SYSTÉM – AMBULANTNÍ PÉČE
 ZDRAVOTNICTVÍ ČR: Stručný přehled činnosti oboru psychiatrie za období 2007–2020
 NZIS REPORT č. A/7 (08/2021)

Příloha č. 2. Standardizované počty pacientů oboru psychiatrie v časovém trendu

	2007	2008	2009	2010	2011	2012	2013	2014	2015	2016	2017	2018	2019	2020
TABÁK: 40 - 64 let: muži	2,80	3,33	1,95	1,62	2,26	1,99	1,38	1,70	2,02	2,25	0,79	0,51	0,66	1,16
TABÁK: 40 - 64 let: ženy	1,52	2,02	1,33	1,15	0,89	1,42	0,96	1,21	1,45	1,47	0,47	0,30	0,32	0,99
TABÁK: 65 let a více: muži	0,57	0,63	0,40	0,33	0,35	0,42	0,20	0,40	0,60	0,79	0,34	0,10	0,13	0,62
TABÁK: 65 let a více: ženy	0,15	0,26	0,20	0,14	0,19	0,22	0,15	0,20	0,26	0,51	0,13	0,05	0,04	0,33
TABÁK: celkem: muži	7,38	9,95	4,76	4,75	5,32	5,93	3,87	4,80	5,72	6,03	1,98	3,62	1,42	3,40
TABÁK: celkem: ženy	3,95	5,47	3,54	3,13	2,83	3,92	2,43	3,08	3,73	3,64	1,10	1,86	0,75	2,43
TABÁK: intoxikace, poruchy chování	0,20	0,63	0,10	0,01	0,01	0,00	0,01	0,15	0,28	0,61	0,20	0,16	0,07	0,64
TABÁK: somatické a psych. poškození	1,02	0,81	0,71	0,52	0,52	0,63	0,44	0,93	1,42	2,06	0,86	3,47	0,33	0,65
TABÁK: závislost	10,11	13,98	7,47	7,35	7,61	9,22	5,85	6,80	7,74	7,00	2,03	1,85	1,77	4,54
JINÉ: 0 - 14 let: muži	0,00	0,00	0,00	0,00	0,00	0,00	0,00	0,00	0,00	0,00	0,00	0,02	0,00	0,00
JINÉ: 0 - 14 let: ženy	0,00	0,00	0,00	0,00	0,00	0,00	0,00	0,00	0,00	0,00	0,00	0,00	0,00	0,00
JINÉ: 15 - 19 let: muži	0,13	0,23	0,12	0,15	0,07	0,08	0,18	0,10	0,03	0,03	0,00	0,04	0,04	0,00
JINÉ: 15 - 19 let: ženy	0,01	0,14	0,10	0,09	0,05	0,05	0,10	0,08	0,05	0,06	0,02	0,00	0,00	0,06
JINÉ: 20 - 39 let: muži	0,49	1,34	1,39	1,25	0,76	0,71	1,83	1,21	0,59	0,66	0,07	0,89	0,26	0,29
JINÉ: 20 - 39 let: ženy	0,17	0,68	0,51	0,66	0,27	0,47	0,67	0,50	0,34	0,93	0,06	0,29	0,14	0,13
JINÉ: 40 - 64 let: muži	0,23	0,55	0,43	0,67	0,07	0,24	0,27	0,19	0,11	0,10	0,15	0,30	0,25	0,16
JINÉ: 40 - 64 let: ženy	0,06	0,41	0,43	0,36	0,14	0,10	0,15	0,10	0,06	0,43	0,03	0,14	0,33	0,42
JINÉ: 65 let a více: muži	0,02	0,02	0,01	0,03	0,01	0,00	0,01	0,01	0,01	0,00	0,01	0,00	0,00	0,15
JINÉ: 65 let a více: ženy	0,01	0,04	0,10	0,04	0,00	0,00	0,05	0,03	0,01	0,00	0,00	0,04	0,02	0,21
JINÉ: celkem: muži	0,87	2,14	1,95	2,09	0,91	1,03	2,28	1,51	0,74	0,80	0,23	1,25	0,55	0,60
JINÉ: celkem: ženy	0,25	1,28	1,13	1,14	0,46	0,62	0,97	0,71	0,46	1,41	0,10	0,47	0,49	0,82
JINÉ: injekční aplikace drog					0,02	0,00	0,00	0,00	0,00	0,18	0,01	0,00	0,00	0,00
JINÉ: intoxikace, poruchy chování	0,19	0,13	0,03	0,01	0,02	0,00	0,01	0,01	0,01	0,59	0,12	0,07	0,15	0,04
JINÉ: somatické a psych. poškození	0,07	0,03	0,18	0,17	0,01	0,15	0,00	0,04	0,09	0,17	0,07	1,49	0,63	0,30
JINÉ: závislost	0,86	3,25	2,88	3,05	1,33	1,49	3,24	2,17	1,10	1,45	0,14	0,17	0,26	1,08
DROGY: celkem: 0 - 14 let: muži	0,41	0,23	0,49	0,44	0,34	0,26	0,33	0,31	0,28	0,35	0,13	2,16	0,28	0,32
DROGY: celkem: 0 - 14 let: ženy	0,38	0,11	0,27	0,32	0,14	0,06	0,18	0,20	0,22	0,18	0,26	1,01	0,20	0,10
DROGY: celkem: 15 - 19 let: muži	14,31	12,27	10,67	10,14	9,44	8,02	7,00	6,36	5,71	5,48	4,33	5,91	5,04	7,17
DROGY: celkem: 15 - 19 let: ženy	7,98	6,81	7,12	7,29	6,20	5,62	4,74	5,00	5,25	4,96	3,57	3,78	3,46	5,05
DROGY: celkem: 20 - 39 let: muži	71,96	82,05	80,22	72,01	68,83	69,21	60,60	60,44	60,28	60,34	61,80	56,81	59,03	58,29

NÁRODNÍ ZDRAVOTNICKÝ INFORMAČNÍ SYSTÉM – AMBULANTNÍ PÉČE
ZDRAVOTNICTVÍ ČR: Stručný přehled činnosti oboru psychiatrie za období 2007–2020
NZIS REPORT č. A/7 (08/2021)

Příloha č. 2. Standardizované počty pacientů oboru psychiatrie v časovém trendu

	2007	2008	2009	2010	2011	2012	2013	2014	2015	2016	2017	2018	2019	2020
DROGY: celkem: 20 - 39 let: ženy	30,28	33,42	32,75	30,93	32,06	33,86	28,99	29,17	29,35	31,43	29,95	27,09	28,93	27,53
DROGY: celkem: 40 - 64 let: muži	16,82	15,88	15,09	13,54	14,40	16,97	16,53	16,84	17,15	19,15	24,30	28,86	32,65	30,75
DROGY: celkem: 40 - 64 let: ženy	10,92	10,66	11,84	12,74	10,78	11,03	11,49	11,41	11,33	13,12	13,23	12,87	13,12	16,66
DROGY: celkem: 65 let a více: muži	5,20	2,18	2,42	1,85	1,93	2,12	2,03	2,33	2,63	2,63	2,63	2,62	2,61	4,71
DROGY: celkem: 65 let a více: ženy	5,02	2,44	3,21	3,02	2,49	2,41	3,12	3,02	2,92	3,28	3,18	2,67	4,39	5,29
DROGY: celkem: muži	108,69	112,61	108,88	97,97	94,94	96,57	86,49	86,27	86,05	87,95	93,20	96,36	99,62	101,23
DROGY: celkem: ženy	54,58	53,44	55,19	54,31	51,67	52,97	48,52	48,79	49,07	52,98	50,20	47,43	50,10	54,63
DROGY: celkem: injekční aplikace drog					34,51	32,02	42,34	34,52	26,70	19,19	29,11	34,12	38,25	36,91
DROGY: celkem: intoxikace, poruchy chování	11,79	11,07	11,73	10,20	11,65	8,70	10,23	15,89	21,55	18,08	29,02	31,71	33,24	34,72
DROGY: celkem: somatické a psych. poškození	10,18	8,48	11,13	8,77	9,69	9,38	10,06	12,98	15,91	19,14	19,86	22,64	15,59	14,86
DROGY: celkem: závislost	141,30	146,50	141,20	133,31	125,28	131,46	114,73	106,19	97,66	103,71	94,52	89,44	100,90	106,29
Celkový počet pacientů: 0 - 14 let: muži					0,41	0,30	0,38	0,34	0,29	0,56	0,14	2,22	0,35	0,36
Celkový počet pacientů: 0 - 14 let: ženy					0,21	0,08	0,24	0,25	0,27	0,31	0,27	1,04	0,26	0,21
Celkový počet pacientů: 15 - 19 let: muži					12,58	10,54	8,80	7,81	6,83	6,82	5,51	7,24	6,07	8,45
Celkový počet pacientů: 15 - 19 let: ženy					7,89	7,09	5,64	5,78	5,91	5,62	4,11	4,41	3,96	5,57
Celkový počet pacientů: 20 - 39 let: muži					122,39	120,42	110,30	106,49	102,68	102,07	106,41	98,66	100,01	94,52
Celkový počet pacientů: 20 - 39 let: ženy					57,54	60,34	55,80	54,28	52,76	53,32	54,30	48,29	51,04	45,82
Celkový počet pacientů: 40 - 64 let: muži					92,87	92,70	87,21	88,65	90,10	95,30	97,56	102,35	102,54	100,07
Celkový počet pacientů: 40 - 64 let: ženy					53,98	53,92	53,60	52,35	51,11	53,66	53,69	56,01	54,13	54,23
Celkový počet pacientů: 65 let a více: muži					14,96	14,19	13,93	14,61	15,29	17,47	17,47	17,41	16,42	20,81
Celkový počet pacientů: 65 let a více: ženy					9,03	7,28	8,89	9,35	9,81	9,57	10,07	10,60	12,05	14,78
Celkový počet pacientů: celkem: muži					243,21	238,15	220,61	217,90	215,20	222,23	227,08	227,88	225,38	224,22
Celkový počet pacientů: celkem: ženy					128,65	128,71	124,17	122,01	119,84	122,48	122,44	120,35	121,44	120,62
Celkový počet pacientů: injekční aplikace drog					34,51	32,02	42,34	34,52	26,70	19,19	29,11	34,12	38,25	36,91
Celkový počet pacientů: intoxikace, poruchy chování					25,07	24,12	24,75	37,14	49,53	40,52	54,42	57,01	54,54	61,06
Celkový počet pacientů: somatické a psych. poškození					31,49	28,94	33,15	38,31	43,48	50,68	53,28	51,36	39,70	38,82
Celkový počet pacientů: závislost					315,31	313,80	286,89	264,46	242,03	253,50	241,82	239,85	252,58	244,97

NÁRODNÍ ZDRAVOTNICKÝ INFORMAČNÍ SYSTÉM – AMBULANTNÍ PÉČE
ZDRAVOTNICTVÍ ČR: Stručný přehled činnosti oboru psychiatrie za období 2007–2020
NZIS REPORT č. A/7 (08/2021)

Příloha č. 3. Absolutní počty pacientů oboru psychiatrie v regionálním srovnání v roce 2020

	Hlavní město Praha	Středočeský kraj	Jihočeský kraj	Plzeňský kraj	Karlovarský kraj	Ústecký kraj	Liberecký kraj	Královéhradecký kraj	Parubický kraj	Kraj Vysočina	Jihomoravský kraj	Olomoucký kraj	Zlínský kraj	Moravskoslezský kraj	
I. Pracovníci ve zdravotnictví															
Fyzické osoby (počet k 31.12.): lékaři	464	120	75	101	35	80	37	39	27	52	122	107	28	101	
Fyzické osoby (počet k 31.12.): lékaři: psychiatři	399	98	65	87	29	71	32	37	25	51	101	101	27	77	
Fyzické osoby (počet k 31.12.): ZPBD	226	64	135	61	26	58	29	22	11	17	63	48	9	52	
Fyzické osoby (počet k 31.12.): ZPBD: adiktologové	39	4	14	1	0	21	0	6	0	2	3	0	0	3	
Fyzické osoby (počet k 31.12.): psychologové	149	26	20	26	4	17	4	4	0	3	35	26	3	16	
Fyzické osoby (počet k 31.12.): ostatní odborní pracovníci	77	23	19	9	3	25	9	2	1	0	11	4	2	20	
Přepočtené počty (úvazek k 31.12.): lékaři	228	83	53	67	27	47	26	25	19	28	92	67	24	68	
Přepočtené počty (úvazek k 31.12.): lékaři: psychiatři	212	69	47	57	22	40	22	23	18	28	74	64	23	50	
Přepočtené počty (úvazek k 31.12.): ZPBD	177	46	116	51	25	36	21	14	7	13	49	32	6	40	
Přepočtené počty (úvazek k 31.12.): ZPBD: adiktologové	29	4	11	0	0	15	0	3	0	0	2	0	0	3	
Přepočtené počty (úvazek k 31.12.): psychologové	89	10	16	18	4	10	3	3	0	1	23	20	2	12	
Přepočtené počty (úvazek k 31.12.): ostatní odborní pracovníci	52	11	17	7	3	20	6	1	1	0	8	4	1	10	
Smluvní pracovníci (úvazek k 31.12.): lékaři	88	8	9	14	6	10	3	2	0	9	13	12	6	7	
Smluvní pracovníci (úvazek k 31.12.): lékaři: psychiatři	74	8	5	4	4	9	3	2	0	4	13	9	4	3	
Smluvní pracovníci (úvazek k 31.12.): ZPBD	39	8	2	1	5	24	0	0	0	1	2	2	1	2	
Smluvní pracovníci (úvazek k 31.12.): ZPBD: adiktologové	13	3	0	0	0	11	0	0	0	0	1	0	0	0	
Smluvní pracovníci (úvazek k 31.12.): psychologové	20	6	0	0	0	8	1	0	0	0	1	0	0	0	
Smluvní pracovníci (úvazek k 31.12.): ostatní odborní pracovníci	21	6	1	3	0	27	1	0	0	1	2	2	1	1	
Průměrný roční přepočtený počet pracov. celkem (včetně smluvních): lékaři	285	95	62	78	29	68	28	26	22	33	103	79	26	83	
Průměrný roční přepočtený počet pracov. celkem (včetně smluvních): lékaři: psychiatři	248	83	54	71	24	63	24	24	21	32	78	69	26	66	
Průměrný roční přepočtený počet pracov. celkem (včetně smluvních): ZPBD	185	53	95	51	25	49	23	15	8	13	50	40	6	41	
Průměrný roční přepočtený počet pracov. celkem (včetně smluvních): ZPBD: adiktologové	34	4	11	0	0	19	0	3	0	1	2	0	0	3	
Průměrný roční přepočtený počet pracov. celkem (včetně smluvních): psychologové	99	10	18	21	4	16	2	4	0	1	25	19	2	13	
Průměrný roční přepočtený počet pracov. celkem (včetně smluvních): ostatní odborní pracovníci	62	15	16	10	3	34	8	1	1	2	9	6	2	10	

NÁRODNÍ ZDRAVOTNICKÝ INFORMAČNÍ SYSTÉM – AMBULANTNÍ PÉČE
ZDRAVOTNICTVÍ ČR: Stručný přehled činnosti oboru psychiatrie za období 2007–2020
NZIS REPORT č. A/7 (08/2021)

Příloha č. 3. Absolutní počty pacientů oboru psychiatrie v regionálním srovnání v roce 2020

	Hlavní město Praha	Středočeský kraj	Jihočeský kraj	Plzeňský kraj	Karlovarský kraj	Ústecký kraj	Liberecký kraj	Královéhradecký kraj	Parubický kraj	Kraj Vysočina	Jihomoravský kraj	Olomoucký kraj	Zlínský kraj	Moravskoslezský kraj	
II. Činnost															
Počet ošetření - vyšetření: celkem	724 048	270 000	148 240	160 110	62 070	187 817	82 844	90 960	118 659	121 750	265 652	235 914	106 635	275 270	
Počet ošetření - vyšetření: ženy	414 159	171 036	92 962	99 228	38 334	105 320	49 558	55 137	75 486	75 101	164 498	137 380	64 159	161 503	
Počet ošetření - vyšetření: 0 - 14 let	35 003	4 892	8 659	12 999	6 579	9 487	5 277	1 845	2 458	1 922	9 803	6 365	4 414	11 845	
Počet ošetření - vyšetření: 15 - 19 let	41 817	4 766	7 337	7 859	3 934	8 505	3 835	2 012	2 398	2 760	9 943	7 705	3 492	10 073	
Počet ošetření - vyšetření: 20 let a více	647 228	260 342	132 244	139 252	51 557	169 825	73 732	87 103	113 803	117 068	245 906	221 844	98 729	253 352	
Počet ošetření - vyšetření: ochranné léčby	3 230	4 785	432	553	49	830	629	2 393	927	3 200	3 023	827	926	4 691	
Počet léčených pacientů: celkem	132 476	55 814	37 768	51 515	13 493	40 813	19 902	26 563	26 428	24 392	61 240	60 325	25 751	60 718	
Počet léčených pacientů: ženy	74 778	35 632	23 564	31 721	8 256	24 278	11 774	15 971	16 859	15 561	35 444	33 961	15 297	35 558	
Počet léčených pacientů: 0 - 14 let	7 907	1 897	2 072	3 317	1 353	2 779	1 803	850	769	516	3 207	2 065	1 546	3 402	
Počet léčených pacientů: 15 - 19 let	7 922	1 545	2 031	1 973	922	2 791	934	840	681	697	2 980	2 824	1 122	2 785	
Počet léčených pacientů: 20 let a více	116 647	52 372	33 665	46 225	11 218	35 243	17 165	24 873	24 978	23 179	55 053	55 436	23 083	54 531	
Počet léčených pacientů: ochranné léčby	518	843	67	66	5	223	140	180	159	951	533	254	110	621	
Počet léčených pacientů: v substituční léčbě závislosti na opioidech/opiátech: celkem	1 138	86	56	52	0	423	0	25	2	27	266	68	9	77	
Počet léčených pacientů: v substituční léčbě závislosti na opioidech/opiátech: ženy	357	36	18	16	0	87	0	7	1	6	81	16	5	19	
Počet léčených pacientů: v substituční léčbě závislosti na opioidech/opiátech: 15 - 19 let	0	2	3	0	0	0	0	0	0	0	3	0	0	0	
Počet léčených pacientů: v substituční léčbě závislosti na opioidech/opiátech: 20 let a více	1 138	84	53	52	0	423	0	25	2	27	263	68	9	77	
Počet léčených pacientů: sebepoškození: celkem	1 054	239	307	476	187	219	117	87	46	3	364	187	116	388	
Počet léčených pacientů: sebepoškození: ženy	882	189	163	379	165	186	74	55	17	3	214	155	87	337	
Počet léčených pacientů: sebepoškození: 0 - 14 let	221	56	179	54	2	55	60	4	7	0	36	8	6	91	
Počet léčených pacientů: sebepoškození: 15 - 19 let	398	120	99	199	21	105	44	34	14	2	167	78	23	189	
Počet léčených pacientů: sebepoškození: 20 let a více	435	63	29	223	164	59	13	49	25	1	161	101	87	108	
III. Počet léčených pacientů ve sledovaném roce															
Organic. dušev. poruchy: celkem	8 240	8 661	5 955	4 174	2 240	4 513	1 337	3 094	4 781	3 756	6 829	4 830	3 592	9 429	
Organic. dušev. poruchy: ženy	5 135	5 588	4 242	2 677	1 361	2 511	870	2 023	3 257	2 297	4 454	2 951	2 275	6 093	

NÁRODNÍ ZDRAVOTNICKÝ INFORMAČNÍ SYSTÉM – AMBULANTNÍ PÉČE
ZDRAVOTNICTVÍ ČR: Stručný přehled činnosti oboru psychiatrie za období 2007–2020
NZIS REPORT č. A/7 (08/2021)

Příloha č. 3. Absolutní počty pacientů oboru psychiatrie v regionálním srovnání v roce 2020

	Hlavní město Praha	Středočeský kraj	Jihočeský kraj	Plzeňský kraj	Karlovarský kraj	Ústecký kraj	Liberecký kraj	Královéhradecký kraj	Parubický kraj	Kraj Vysočina	Jihomoravský kraj	Olomoucký kraj	Zlínský kraj	Moravskoslezský kraj
Organic. dušev. poruchy: 0 - 14 let	15	0	14	2	5	5	4	1	29	2	3	4	0	2
Organic. dušev. poruchy: 15 - 19 let	21	6	5	9	8	11	0	3	15	7	10	9	0	10
Organic. dušev. poruchy: 20 let a více	8 204	8 655	5 936	4 163	2 227	4 497	1 333	3 090	4 737	3 747	6 816	4 817	3 592	9 417
Organic. dušev. poruchy: nově zjištěná onemocnění	2 115	2 373	922	686	895	746	323	607	913	698	1 874	1 258	809	1 596
Organic. dušev. poruchy: demence u Alzheimerovy nemoci: celkem	897	1 823	2 168	1 340	566	1 094	340	489	985	1 244	2 056	948	1 662	1 311
Organic. dušev. poruchy: demence u Alzheimerovy nemoci: ženy	600	1 144	1 583	841	363	743	201	349	727	833	1 360	568	1 067	928
Organic. dušev. poruchy: demence u Alzheimerovy nemoci: 0 - 14 let	0	0	7	0	0	0	0	0	0	0	0	0	0	0
Organic. dušev. poruchy: demence u Alzheimerovy nemoci: 15 - 19 let	0	0	0	0	0	0	0	0	0	0	0	0	0	0
Organic. dušev. poruchy: demence u Alzheimerovy nemoci: 20 let a více	897	1 823	2 161	1 340	566	1 094	340	489	985	1 244	2 056	948	1 662	1 311
Organic. dušev. poruchy: demence u Alzheimerovy nemoci: nově zjištěná onemocnění	177	629	318	201	179	204	57	59	223	287	517	193	354	193
Organic. dušev. poruchy: ostatní demence: celkem	2 193	2 975	1 768	1 032	902	1 169	395	730	1 613	984	1 801	1 797	921	3 692
Organic. dušev. poruchy: ostatní demence: ženy	1 444	2 034	1 143	648	611	582	258	488	1 099	514	1 294	1 191	610	2 429
Organic. dušev. poruchy: ostatní demence: 0 - 14 let	2	0	0	0	0	0	0	0	0	0	0	1	0	0
Organic. dušev. poruchy: ostatní demence: 15 - 19 let	0	1	0	0	0	0	0	0	1	0	0	2	0	1
Organic. dušev. poruchy: ostatní demence: 20 let a více	2 191	2 974	1 768	1 032	902	1 169	395	730	1 612	984	1 801	1 794	921	3 691
Organic. dušev. poruchy: ostatní demence: nově zjištěná onemocnění	662	891	221	215	448	240	105	243	414	164	497	340	289	734
Poruchy vyvolané alkoholem: celkem	4 338	1 244	1 708	1 463	482	1 098	624	1 139	1 102	1 340	1 829	3 505	1 643	3 763
Poruchy vyvolané alkoholem: ženy	1 775	441	749	560	167	432	202	410	439	446	624	1 091	518	1 508
Poruchy vyvolané alkoholem: 0 - 14 let	9	0	1	2	1	0	0	3	0	0	2	0	0	0
Poruchy vyvolané alkoholem: 15 - 19 let	141	15	14	37	6	9	9	4	4	3	6	37	1	31
Poruchy vyvolané alkoholem: 20 let a více	4 188	1 229	1 693	1 424	475	1 089	615	1 132	1 098	1 337	1 821	3 468	1 642	3 732
Poruchy vyvolané alkoholem: nově zjištěná onemocnění	1 070	314	285	297	151	131	215	304	206	195	569	767	303	637
Poruchy vyvolané ostatními psychoaktivními látkami: celkem	7 212	1 806	1 794	1 076	609	2 807	447	850	323	748	1 251	1 532	259	1 972
Poruchy vyvolané ostatními psychoaktivními látkami: ženy	2 518	668	716	408	228	952	117	252	114	417	434	594	94	701
Poruchy vyvolané ostatními psychoaktivními látkami: 0 - 14 let	29	1	1	0	1	16	1	4	4	0	4	1	0	2

NÁRODNÍ ZDRAVOTNICKÝ INFORMAČNÍ SYSTÉM – AMBULANTNÍ PÉČE
ZDRAVOTNICTVÍ ČR: Stručný přehled činnosti oboru psychiatrie za období 2007–2020
NZIS REPORT č. A/7 (08/2021)

Příloha č. 3. Absolutní počty pacientů oboru psychiatrie v regionálním srovnání v roce 2020

	Hlavní město Praha	Středočeský kraj	Jihočeský kraj	Plzeňský kraj	Karlovarský kraj	Ústecký kraj	Liberecký kraj	Královéhradecký kraj	Parubický kraj	Kraj Vysočina	Jihomoravský kraj	Olomoucký kraj	Zlínský kraj	Moravskoslezský kraj
Poruchy vyvolané ostatními psychoaktivními látkami: 15 - 19 let	635	149	124	54	48	200	21	34	16	49	90	115	16	115
Poruchy vyvolané ostatními psychoaktivními látkami: 20 let a více	6 548	1 656	1 669	1 022	560	2 591	425	812	303	699	1 157	1 416	243	1 855
Poruchy vyvolané ostatními psychoaktivními látkami: nově zjištěná onemocnění	1 168	313	358	202	131	387	144	252	67	79	517	306	101	502
Schizofrenie: celkem	7 910	4 107	2 688	2 392	1 003	3 425	1 866	1 560	2 167	1 526	5 209	3 396	2 527	6 054
Schizofrenie: ženy	4 011	2 262	1 535	1 268	537	1 777	1 000	805	1 167	803	2 787	1 703	1 355	2 859
Schizofrenie: 0 - 14 let	23	3	2	6	5	2	2	1	1	1	7	2	1	5
Schizofrenie: 15 - 19 let	272	38	41	54	33	41	9	14	8	14	49	55	14	70
Schizofrenie: 20 let a více	7 615	4 066	2 645	2 332	965	3 382	1 855	1 545	2 158	1 511	5 153	3 339	2 512	5 979
Schizofrenie: nově zjištěná onemocnění	1 021	375	182	193	159	262	102	205	186	205	560	401	143	621
Afektivní poruchy: celkem	22 443	9 176	6 684	7 074	1 943	6 460	3 529	3 198	6 361	6 259	9 453	6 713	4 017	9 093
Afektivní poruchy: ženy	14 293	6 285	4 739	4 911	1 370	4 526	2 321	2 232	4 638	4 345	6 132	4 472	2 782	5 715
Afektivní poruchy: 0 - 14 let	204	106	13	68	11	50	7	9	3	5	15	11	15	70
Afektivní poruchy: 15 - 19 let	805	157	94	182	99	159	40	100	34	60	155	79	14	258
Afektivní poruchy: 20 let a více	21 434	8 913	6 577	6 824	1 833	6 251	3 482	3 089	6 324	6 194	9 283	6 623	3 988	8 765
Afektivní poruchy: nově zjištěná onemocnění	3 708	1 385	444	776	407	758	379	398	506	844	1 297	959	379	1 025
Neurotické poruchy: celkem	56 585	22 840	12 918	15 228	4 795	15 572	8 697	11 221	9 921	8 835	27 897	18 345	9 460	21 425
Neurotické poruchy: ženy	35 172	16 071	9 143	10 622	3 473	11 207	6 012	7 864	6 893	6 241	18 280	12 093	6 121	14 327
Neurotické poruchy: 0 - 14 let	1 200	290	160	619	136	350	209	79	195	35	530	232	112	373
Neurotické poruchy: 15 - 19 let	3 202	566	471	793	261	581	421	315	345	231	942	688	248	895
Neurotické poruchy: 20 let a více	52 183	21 984	12 287	13 816	4 398	14 641	8 067	10 827	9 381	8 569	26 425	17 425	9 100	20 157
Neurotické poruchy: nově zjištěná onemocnění	13 004	4 155	1 620	2 848	1 493	2 162	1 633	2 435	1 343	1 202	5 874	4 655	1 375	3 516
Neurotické poruchy: poruchy příjmu potravy: celkem	2 013	226	255	173	52	151	102	120	163	106	422	218	83	250
Neurotické poruchy: poruchy příjmu potravy: ženy	1 850	200	215	163	44	130	87	113	133	92	330	201	77	234
Neurotické poruchy: poruchy příjmu potravy: 0 - 14 let	197	35	25	28	4	24	25	15	5	4	80	30	15	39
Neurotické poruchy: poruchy příjmu potravy: 15 - 19 let	740	73	63	60	15	59	41	26	43	27	133	83	34	114

NÁRODNÍ ZDRAVOTNICKÝ INFORMAČNÍ SYSTÉM – AMBULANTNÍ PÉČE
ZDRAVOTNICTVÍ ČR: Stručný přehled činnosti oboru psychiatrie za období 2007–2020
NZIS REPORT č. A/7 (08/2021)

Příloha č. 3. Absolutní počty pacientů oboru psychiatrie v regionálním srovnání v roce 2020

	Hlavní město Praha	Středočeský kraj	Jihočeský kraj	Plzeňský kraj	Karlovarský kraj	Ústecký kraj	Liberecký kraj	Královéhradecký kraj	Parubický kraj	Kraj Vysočina	Jihomoravský kraj	Olomoucký kraj	Zlínský kraj	Moravskoslezský kraj
Neurotické poruchy: poruchy příjmu potravy: 20 let a více	1 076	118	167	85	33	68	36	79	115	75	209	105	34	97
Neurotické poruchy: poruchy příjmu potravy: nově zjištěná onemocnění	822	95	66	50	33	47	33	27	23	37	107	63	11	57
Neurotické poruchy: sexuální dysfunkce: celkem	3 330	369	235	533	34	137	263	839	73	62	2 494	231	9	475
Neurotické poruchy: sexuální dysfunkce: ženy	494	174	24	105	8	23	47	433	6	3	385	36	0	66
Neurotické poruchy: sexuální dysfunkce: 0 - 14 let	18	0	1	1	0	3	0	0	0	0	1	1	0	0
Neurotické poruchy: sexuální dysfunkce: 15 - 19 let	63	0	8	9	3	9	3	0	3	0	33	2	0	12
Neurotické poruchy: sexuální dysfunkce: 20 let a více	3 249	369	226	523	31	125	260	839	70	62	2 460	228	9	463
Neurotické poruchy: sexuální dysfunkce: nově zjištěná onemocnění	568	22	58	316	6	55	66	362	41	3	756	69	0	159
Poruchy osobnosti: celkem	6 512	2 310	1 049	1 384	921	1 542	1 213	1 258	780	712	2 286	1 492	585	1 705
Poruchy osobnosti: ženy	4 036	1 033	582	828	527	750	597	634	411	446	1 089	769	273	919
Poruchy osobnosti: 0 - 14 let	87	19	3	0	0	2	19	1	1	0	20	8	0	1
Poruchy osobnosti: 15 - 19 let	681	89	48	40	27	116	79	31	20	31	99	94	27	68
Poruchy osobnosti: 20 let a více	5 744	2 202	998	1 344	894	1 424	1 115	1 226	759	681	2 167	1 390	558	1 636
Poruchy osobnosti: nově zjištěná onemocnění	1 562	523	139	270	309	341	160	223	148	69	611	372	116	294
Poruchy osobnosti: patologické hráčství: celkem	198	51	21	32	34	19	12	61	16	32	42	131	23	60
Poruchy osobnosti: patologické hráčství: ženy	26	4	5	4	2	3	1	7	2	5	7	60	4	16
Poruchy osobnosti: patologické hráčství: 0 - 14 let	9	0	1	0	0	0	0	0	0	0	0	1	0	0
Poruchy osobnosti: patologické hráčství: 15 - 19 let	13	1	0	1	1	1	0	0	3	2	1	1	0	0
Poruchy osobnosti: patologické hráčství: 20 let a více	176	50	20	31	33	18	12	61	13	30	41	129	23	60
Poruchy osobnosti: patologické hráčství: nově zjištěná onemocnění	70	17	3	5	14	6	4	16	6	1	8	17	7	10
Sexuální poruchy/deviace: celkem	2 227	92	96	132	14	135	117	66	22	152	1 329	230	5	353
Sexuální poruchy/deviace: ženy	843	13	19	47	5	10	32	2	6	49	240	62	5	67
Sexuální poruchy/deviace: 0 - 14 let	76	0	11	2	1	0	0	0	1	0	34	4	0	9
Sexuální poruchy/deviace: 15 - 19 let	530	7	13	19	3	13	14	1	1	6	159	42	3	49
Sexuální poruchy/deviace: 20 let a více	1 621	85	72	111	10	122	103	65	20	146	1 136	184	2	295

NÁRODNÍ ZDRAVOTNICKÝ INFORMAČNÍ SYSTÉM – AMBULANTNÍ PÉČE
ZDRAVOTNICTVÍ ČR: Stručný přehled činnosti oboru psychiatrie za období 2007–2020
NZIS REPORT č. A/7 (08/2021)

Příloha č. 3. Absolutní počty pacientů oboru psychiatrie v regionálním srovnání v roce 2020

	Hlavní město Praha	Středočeský kraj	Jihočeský kraj	Plzeňský kraj	Karlovarský kraj	Ústecký kraj	Liberecký kraj	Královéhradecký kraj	Parubický kraj	Kraj Vysočina	Jihomoravský kraj	Olomoucký kraj	Zlínský kraj	Moravskoslezský kraj
Sexuální poruchy/deviace: nově zjištěná onemocnění	505	7	14	29	3	29	8	19	5	12	81	55	2	56
Mentální retardace: celkem	1 890	2 219	1 303	1 260	808	2 547	764	1 007	1 205	555	1 938	1 750	1 514	2 789
Mentální retardace: ženy	784	965	607	545	404	1 038	344	492	476	202	804	614	706	1 170
Mentální retardace: 0 - 14 let	536	108	121	210	149	314	190	50	146	12	305	222	140	337
Mentální retardace: 15 - 19 let	393	149	123	123	71	333	93	79	115	29	191	206	114	248
Mentální retardace: 20 let a více	961	1 962	1 059	927	588	1 900	481	878	944	514	1 442	1 322	1 260	2 204
Mentální retardace: nově zjištěná onemocnění	193	384	146	163	123	234	87	87	90	47	164	178	96	224
Vývojové poruchy v dětství a adolescenci: celkem	8 474	1 752	2 609	3 236	1 432	3 090	1 323	1 010	407	748	3 871	2 190	2 042	4 176
Vývojové poruchy v dětství a adolescenci: ženy	2 448	411	733	910	352	932	358	251	131	210	1 255	662	728	1 254
Vývojové poruchy v dětství a adolescenci: 0 - 14 let	5 684	1 125	1 482	2 326	1 054	1 714	1 032	646	231	399	2 307	1 467	1 290	2 600
Vývojové poruchy v dětství a adolescenci: 15 - 19 let	1 818	417	855	710	361	1 207	248	251	121	224	1 152	502	683	1 288
Vývojové poruchy v dětství a adolescenci: nově zjištěná onemocnění	1 522	527	698	963	531	550	184	278	88	190	708	404	271	683
Neurčená duševní porucha: celkem	514	92	16	293	62	155	15	44	117	49	67	635	25	113
Neurčená duševní porucha: ženy	204	43	9	183	40	87	10	24	50	24	36	188	13	44
Neurčená duševní porucha: 0 - 14 let	18	1	1	10	4	1	2	5	2	0	7	315	0	6
Neurčená duševní porucha: 15 - 19 let	4	11	1	13	6	7	0	6	5	12	5	126	0	18
Neurčená duševní porucha: 20 let a více	492	80	14	270	52	147	13	33	110	37	55	194	25	89
Neurčená duševní porucha: nově zjištěná onemocnění	350	28	5	72	39	44	13	27	78	14	22	138	17	22
Neploidnost: celkem	380	0	14	0	0	20	1	106	0	0	83	3	0	0
Neploidnost: ženy	73	0	0	0	0	6	0	0	0	0	22	0	0	0
Neploidnost: 0 - 14 let	0	0	0	0	0	0	0	0	0	0	0	0	0	0
Neploidnost: 15 - 19 let	14	0	0	0	0	0	0	14	0	0	0	0	0	0
Neploidnost: 20 let a více	366	0	14	0	0	20	1	92	0	0	83	3	0	0
Neploidnost: nově zjištěná onemocnění	181	0	12	0	0	19	0	79	0	0	21	0	0	0
Vývojové poruchy mužských pohlavních orgánů: celkem	3	0	0	0	0	6	0	0	0	0	4	1	0	0

NÁRODNÍ ZDRAVOTNICKÝ INFORMAČNÍ SYSTÉM – AMBULANTNÍ PÉČE
ZDRAVOTNICTVÍ ČR: Stručný přehled činnosti oboru psychiatrie za období 2007–2020
NZIS REPORT č. A/7 (08/2021)

Příloha č. 3. Absolutní počty pacientů oboru psychiatrie v regionálním srovnání v roce 2020

	Hlavní město Praha	Středočeský kraj	Jihočeský kraj	Plzeňský kraj	Karlovarský kraj	Ústecký kraj	Liberecký kraj	Královéhradecký kraj	Parubický kraj	Kraj Vysočina	Jihomoravský kraj	Olomoucký kraj	Zlínský kraj	Moravskoslezský kraj
Vývojové poruchy mužských pohlavních orgánů: 0 - 14 let	2	0	0	0	0	1	0	0	0	0	0	0	0	0
Vývojové poruchy mužských pohlavních orgánů: 15 - 19 let	0	0	0	0	0	0	0	0	0	0	0	1	0	0
Vývojové poruchy mužských pohlavních orgánů: 20 let a více	1	0	0	0	0	5	0	0	0	0	4	0	0	0
Vývojové poruchy mužských pohlavních orgánů: nově zjištěná onemocnění	0	0	0	0	0	5	0	0	0	0	4	0	0	0

Příloha: I. Pacienti se základní diagnózou F10-F19 léčení ve sledovaném roce (v „živé kartotéce“) - podle užívané psychoaktivní látky

ALKOHOL: 0 - 14 let: muži	3	0	0	0	0	0	0	2	0	0	0	0	0	0
ALKOHOL: 0 - 14 let: ženy	6	0	1	2	1	0	0	1	0	0	1	0	0	0
ALKOHOL: 15 - 19 let: muži	27	6	11	25	5	7	0	0	2	1	0	30	1	22
ALKOHOL: 15 - 19 let: ženy	21	2	2	12	0	1	1	0	2	0	1	5	0	9
ALKOHOL: 20 - 39 let: muži	644	192	245	303	133	218	76	130	144	136	205	563	283	605
ALKOHOL: 20 - 39 let: ženy	386	99	119	174	66	134	38	66	69	58	122	229	100	297
ALKOHOL: 40 - 64 let: muži	846	348	527	382	130	238	167	230	350	468	635	1 299	693	1 105
ALKOHOL: 40 - 64 let: ženy	504	218	338	273	41	147	77	128	215	254	329	505	331	660
ALKOHOL: 65 let a více: muži	435	54	98	99	5	47	21	61	58	158	122	234	131	200
ALKOHOL: 65 let a více: ženy	354	28	46	45	5	16	10	33	48	76	73	93	73	116
ALKOHOL: celkem: muži	1 955	600	881	809	273	510	264	423	554	763	962	2 126	1 108	1 932
ALKOHOL: celkem: ženy	1 271	347	506	506	113	298	126	228	334	388	526	832	504	1 082
ALKOHOL: intoxikace, poruchy chování	742	177	127	83	146	155	16	55	75	40	126	491	93	492
ALKOHOL: somatické a psych. poškození	434	109	152	74	69	111	23	39	116	188	244	322	217	466
ALKOHOL: závislost	2 050	661	1 108	1 158	171	542	351	557	697	923	1 118	2 145	1 302	2 056
OPIÁTY a OPIOIDY: celkem: 0 - 14 let: muži	0	0	0	0	0	4	0	0	0	0	0	0	0	0
OPIÁTY a OPIOIDY: celkem: 0 - 14 let: ženy	0	0	0	0	0	0	0	0	0	0	0	0	0	0
OPIÁTY a OPIOIDY: celkem: 15 - 19 let: muži	25	4	2	2	0	8	0	0	0	0	3	0	0	1
OPIÁTY a OPIOIDY: celkem: 15 - 19 let: ženy	6	3	2	1	0	4	0	0	0	0	1	0	0	0
OPIÁTY a OPIOIDY: celkem: 20 - 39 let: muži	848	105	24	33	6	160	10	13	2	22	160	56	4	98

NÁRODNÍ ZDRAVOTNICKÝ INFORMAČNÍ SYSTÉM – AMBULANTNÍ PÉČE
ZDRAVOTNICTVÍ ČR: Stručný přehled činnosti oboru psychiatrie za období 2007–2020
NZIS REPORT č. A/7 (08/2021)

Příloha č. 3. Absolutní počty pacientů oboru psychiatrie v regionálním srovnání v roce 2020

	Hlavní město Praha	Středočeský kraj	Jihočeský kraj	Plzeňský kraj	Karlovarský kraj	Ústecký kraj	Liberecký kraj	Královéhradecký kraj	Parubický kraj	Kraj Vysočina	Jihomoravský kraj	Olomoucký kraj	Zlínský kraj	Moravskoslezský kraj
OPIÁTY a OPIOIDY: celkem: 20 - 39 let: ženy	336	58	15	21	3	61	5	7	1	35	73	13	5	37
OPIÁTY a OPIOIDY: celkem: 40 - 64 let: muži	611	39	30	20	4	219	13	12	2	13	49	26	2	36
OPIÁTY a OPIOIDY: celkem: 40 - 64 let: ženy	249	20	18	6	2	45	2	6	0	12	20	11	2	20
OPIÁTY a OPIOIDY: celkem: 65 let a více: muži	62	2	1	1	2	0	0	0	0	2	1	1	0	4
OPIÁTY a OPIOIDY: celkem: 65 let a více: ženy	28	1	0	0	0	0	0	0	1	2	1	1	1	4
OPIÁTY a OPIOIDY: celkem: muži	1546	150	57	56	12	391	23	25	4	37	213	83	6	139
OPIÁTY a OPIOIDY: celkem: ženy	619	82	35	28	5	110	7	13	2	49	95	25	8	61
OPIÁTY a OPIOIDY: celkem: injekční aplikace drog	1 052	14	47	24	0	310	0	0	1	39	35	35	1	10
OPIÁTY a OPIOIDY: celkem: intoxikace, poruchy chování	612	53	2	7	3	90	5	2	0	21	20	10	0	25
OPIÁTY a OPIOIDY: celkem: somatické a psych. poškození	16	14	4	2	4	17	3	2	0	19	11	22	0	18
OPIÁTY a OPIOIDY: celkem: závislost	1 537	165	86	75	10	394	22	34	6	46	277	76	14	157
OPIÁTY a OPIOIDY: heroin: 0 - 14 let: muži	0	0	0	0	0	0	0	0	0	0	0	0	0	0
OPIÁTY a OPIOIDY: heroin: 0 - 14 let: ženy	0	0	0	0	0	0	0	0	0	0	0	0	0	0
OPIÁTY a OPIOIDY: heroin: 15 - 19 let: muži	1	1	0	0	0	0	0	0	0	0	0	0	0	0
OPIÁTY a OPIOIDY: heroin: 15 - 19 let: ženy	1	0	0	0	0	0	0	0	0	0	1	0	0	0
OPIÁTY a OPIOIDY: heroin: 20 - 39 let: muži	279	33	1	4	0	15	0	1	1	0	27	15	0	11
OPIÁTY a OPIOIDY: heroin: 20 - 39 let: ženy	96	13	0	1	0	4	0	2	1	20	1	2	0	5
OPIÁTY a OPIOIDY: heroin: 40 - 64 let: muži	313	2	0	1	0	16	0	2	0	0	3	4	0	3
OPIÁTY a OPIOIDY: heroin: 40 - 64 let: ženy	108	0	0	1	0	8	0	0	0	8	0	3	0	7
OPIÁTY a OPIOIDY: heroin: 65 let a více: muži	13	0	0	0	0	0	0	0	0	0	0	0	0	0
OPIÁTY a OPIOIDY: heroin: 65 let a více: ženy	5	0	0	0	0	0	0	0	0	0	0	0	0	0
OPIÁTY a OPIOIDY: heroin: celkem: muži	606	36	1	5	0	31	0	3	1	0	30	19	0	14
OPIÁTY a OPIOIDY: heroin: celkem: ženy	210	13	0	2	0	12	0	2	1	28	2	5	0	12
OPIÁTY a OPIOIDY: heroin: injekční aplikace drog	766	2	1	3	0	3	0	0	1	28	19	19	0	3
OPIÁTY a OPIOIDY: heroin: intoxikace, poruchy chování	474	8	0	1	0	2	0	0	0	21	13	2	0	0

NÁRODNÍ ZDRAVOTNICKÝ INFORMAČNÍ SYSTÉM – AMBULANTNÍ PÉČE
ZDRAVOTNICTVÍ ČR: Stručný přehled činnosti oboru psychiatrie za období 2007–2020
NZIS REPORT č. A/7 (08/2021)

Příloha č. 3. Absolutní počty pacientů oboru psychiatrie v regionálním srovnání v roce 2020

	Hlavní město Praha	Středočeský kraj	Jihočeský kraj	Plzeňský kraj	Karlovarský kraj	Ústecký kraj	Liberecký kraj	Královéhradecký kraj	Parubický kraj	Kraj Vysočina	Jihomoravský kraj	Olomoucký kraj	Zlínský kraj	Moravskoslezský kraj
OPIÁTY a OPIOIDY: heroin: somatické a psych. poškození	2	9	0	1	0	0	0	0	0	7	6	5	0	2
OPIÁTY a OPIOIDY: heroin: závislost	340	32	1	5	0	41	0	5	2	0	13	17	0	24
OPIÁTY a OPIOIDY: buprenorfin neindikované: 0 - 14 let: muži	0	0	0	0	0	4	0	0	0	0	0	0	0	0
OPIÁTY a OPIOIDY: buprenorfin neindikované: 0 - 14 let: ženy	0	0	0	0	0	0	0	0	0	0	0	0	0	0
OPIÁTY a OPIOIDY: buprenorfin neindikované: 15 - 19 let: muži	0	0	2	0	0	8	0	0	0	0	0	0	0	0
OPIÁTY a OPIOIDY: buprenorfin neindikované: 15 - 19 let: ženy	0	0	0	0	0	4	0	0	0	0	0	0	0	0
OPIÁTY a OPIOIDY: buprenorfin neindikované: 20 - 39 let: muži	75	0	2	0	0	4	0	0	0	0	0	3	0	0
OPIÁTY a OPIOIDY: buprenorfin neindikované: 20 - 39 let: ženy	20	0	2	0	0	0	0	0	0	0	0	1	0	0
OPIÁTY a OPIOIDY: buprenorfin neindikované: 40 - 64 let: muži	2	0	5	0	0	0	0	0	0	0	0	1	0	0
OPIÁTY a OPIOIDY: buprenorfin neindikované: 40 - 64 let: ženy	0	1	1	0	0	0	0	0	0	0	0	0	0	0
OPIÁTY a OPIOIDY: buprenorfin neindikované: 65 let a více: muži	12	0	0	0	0	0	0	0	0	0	0	0	0	0
OPIÁTY a OPIOIDY: buprenorfin neindikované: 65 let a více: ženy	3	0	0	0	0	0	0	0	0	0	0	0	0	0
OPIÁTY a OPIOIDY: buprenorfin neindikované: celkem: muži	89	0	9	0	0	16	0	0	0	0	0	4	0	0
OPIÁTY a OPIOIDY: buprenorfin neindikované: celkem: ženy	23	1	3	0	0	4	0	0	0	0	0	1	0	0
OPIÁTY a OPIOIDY: buprenorfin neindikované: injekční aplikace drog	83	0	12	0	0	0	0	0	0	0	0	0	0	0
OPIÁTY a OPIOIDY: buprenorfin neindikované: intoxikace, poruchy chování	92	0	0	0	0	0	0	0	0	0	0	0	0	0
OPIÁTY a OPIOIDY: buprenorfin neindikované: somatické a psych. poškození	0	0	0	0	0	0	0	0	0	0	0	0	0	0
OPIÁTY a OPIOIDY: buprenorfin neindikované: závislost	20	1	12	0	0	20	0	0	0	0	0	5	0	0
OPIÁTY a OPIOIDY: metadon neindikované: 0 - 14 let: muži	0	0	0	0	0	0	0	0	0	0	0	0	0	0
OPIÁTY a OPIOIDY: metadon neindikované: 0 - 14 let: ženy	0	0	0	0	0	0	0	0	0	0	0	0	0	0
OPIÁTY a OPIOIDY: metadon neindikované: 15 - 19 let: muži	0	0	0	0	0	0	0	0	0	0	0	0	0	0
OPIÁTY a OPIOIDY: metadon neindikované: 15 - 19 let: ženy	0	0	0	0	0	0	0	0	0	0	0	0	0	0
OPIÁTY a OPIOIDY: metadon neindikované: 20 - 39 let: muži	0	0	1	0	0	0	0	3	0	0	0	3	0	0
OPIÁTY a OPIOIDY: metadon neindikované: 20 - 39 let: ženy	0	0	1	0	0	0	0	0	0	0	0	1	0	0
OPIÁTY a OPIOIDY: metadon neindikované: 40 - 64 let: muži	8	0	0	0	0	0	0	0	0	0	0	0	0	0

NÁRODNÍ ZDRAVOTNICKÝ INFORMAČNÍ SYSTÉM – AMBULANTNÍ PÉČE
ZDRAVOTNICTVÍ ČR: Stručný přehled činnosti oboru psychiatrie za období 2007–2020
NZIS REPORT č. A/7 (08/2021)

Příloha č. 3. Absolutní počty pacientů oboru psychiatrie v regionálním srovnání v roce 2020

	Hlavní město Praha	Středočeský kraj	Jihočeský kraj	Plzeňský kraj	Karlovarský kraj	Ústecký kraj	Liberecký kraj	Královéhradecký kraj	Parubický kraj	Kraj Vysočina	Jihomoravský kraj	Olomoucký kraj	Zlínský kraj	Moravskoslezský kraj
OPIÁTY a OPIOIDY: metadon neindikovaně: 40 - 64 let: ženy	2	0	0	0	0	0	0	0	0	0	0	0	0	0
OPIÁTY a OPIOIDY: metadon neindikovaně: 65 let a více: muži	0	0	0	0	0	0	0	0	0	0	0	0	0	0
OPIÁTY a OPIOIDY: metadon neindikovaně: 65 let a více: ženy	0	0	0	0	0	0	0	0	0	0	0	0	0	0
OPIÁTY a OPIOIDY: metadon neindikovaně: celkem: muži	8	0	1	0	0	0	0	3	0	0	0	3	0	0
OPIÁTY a OPIOIDY: metadon neindikovaně: celkem: ženy	2	0	1	0	0	0	0	0	0	0	0	1	0	0
OPIÁTY a OPIOIDY: metadon neindikovaně: injekční aplikace drog	5	0	0	0	0	0	0	0	0	0	0	0	0	0
OPIÁTY a OPIOIDY: metadon neindikovaně: intoxikace, poruchy chování	10	0	0	0	0	0	0	0	0	0	0	0	0	0
OPIÁTY a OPIOIDY: metadon neindikovaně: somatické a psych. poškození	0	0	0	0	0	0	0	0	0	0	0	0	0	0
OPIÁTY a OPIOIDY: metadon neindikovaně: závislost	0	0	2	0	0	0	0	3	0	0	0	4	0	0
OPIÁTY a OPIOIDY: substituční látka (metadon nebo buprenorfin) indikovaně: 15 - 19 let: muži	0	2	0	0	0	0	0	0	0	0	3	0	0	0
OPIÁTY a OPIOIDY: substituční látka (metadon nebo buprenorfin) indikovaně: 15 - 19 let: ženy	0	0	0	0	0	0	0	0	0	0	0	0	0	0
OPIÁTY a OPIOIDY: substituční látka (metadon nebo buprenorfin) indikovaně: 20 - 39 let: muži	456	28	11	19	0	134	0	7	0	21	133	24	4	47
OPIÁTY a OPIOIDY: substituční látka (metadon nebo buprenorfin) indikovaně: 20 - 39 let: ženy	210	25	10	12	0	50	0	4	0	6	67	3	4	16
OPIÁTY a OPIOIDY: substituční látka (metadon nebo buprenorfin) indikovaně: 40 - 64 let: muži	274	20	19	17	0	202	0	10	1	0	42	10	0	11
OPIÁTY a OPIOIDY: substituční látka (metadon nebo buprenorfin) indikovaně: 40 - 64 let: ženy	125	11	4	4	0	37	0	2	0	0	13	3	1	3
OPIÁTY a OPIOIDY: substituční látka (metadon nebo buprenorfin) indikovaně: 65 let a více: muži	1	0	0	0	0	0	0	0	0	0	0	0	0	0
OPIÁTY a OPIOIDY: substituční látka (metadon nebo buprenorfin) indikovaně: 65 let a více: ženy	0	0	0	0	0	0	0	0	1	0	0	0	0	0
OPIÁTY a OPIOIDY: substituční látka (metadon nebo buprenorfin) indikovaně: celkem: muži	731	50	30	36	0	336	0	17	1	21	178	34	4	58
OPIÁTY a OPIOIDY: substituční látka (metadon nebo buprenorfin) indikovaně: celkem: ženy	335	36	14	16	0	87	0	6	1	6	80	6	5	19
OPIÁTY a OPIOIDY: substituční látka (metadon nebo buprenorfin) indikovaně: intoxikace, poruchy chování	12	38	0	0	0	80	0	0	0	0	2	5	0	1
OPIÁTY a OPIOIDY: substituční látka (metadon nebo buprenorfin) indikovaně: somatické a psych. poškození	1	1	0	0	0	15	0	0	0	0	4	9	0	0
OPIÁTY a OPIOIDY: substituční látka (metadon nebo buprenorfin) indikovaně: závislost	1 053	47	44	52	0	328	0	23	2	27	252	26	9	76
KANABINOIDY: 0 - 14 let: muži	12	0	0	0	0	4	0	0	0	0	2	0	0	0
KANABINOIDY: 0 - 14 let: ženy	1	0	0	0	1	3	1	0	0	0	0	0	0	0
KANABINOIDY: 15 - 19 let: muži	100	2	7	12	9	74	6	8	2	7	15	5	5	10

NÁRODNÍ ZDRAVOTNICKÝ INFORMAČNÍ SYSTÉM – AMBULANTNÍ PÉČE
ZDRAVOTNICTVÍ ČR: Stručný přehled činnosti oboru psychiatrie za období 2007–2020
NZIS REPORT č. A/7 (08/2021)

Příloha č. 3. Absolutní počty pacientů oboru psychiatrie v regionálním srovnání v roce 2020

	Hlavní město Praha	Středočeský kraj	Jihočeský kraj	Plzeňský kraj	Karlovarský kraj	Ústecký kraj	Liberecký kraj	Královéhradecký kraj	Parubický kraj	Kraj Vysočina	Jihomoravský kraj	Olomoucký kraj	Zlínský kraj	Moravskoslezský kraj
KANABINOIDY: 15 - 19 let: ženy	55	11	5	7	4	42	0	4	0	4	13	2	2	1
KANABINOIDY: 20 - 39 let: muži	150	42	14	59	40	80	7	25	31	20	23	45	21	63
KANABINOIDY: 20 - 39 let: ženy	106	18	9	18	14	26	1	17	6	17	10	12	2	19
KANABINOIDY: 40 - 64 let: muži	59	48	5	11	4	18	3	1	11	1	5	9	6	24
KANABINOIDY: 40 - 64 let: ženy	46	1	0	0	0	0	1	1	3	8	0	5	0	15
KANABINOIDY: 65 let a více: muži	3	0	0	4	0	0	0	0	0	0	0	0	0	0
KANABINOIDY: 65 let a více: ženy	5	0	0	0	0	0	0	0	0	1	0	0	0	1
KANABINOIDY: celkem: muži	324	92	26	86	53	176	16	34	44	28	45	59	32	97
KANABINOIDY: celkem: ženy	213	30	14	25	19	71	3	22	9	30	23	19	4	36
KANABINOIDY: injekční aplikace drog	0	0	0	0	0	0	0	0	0	0	0	0	0	0
KANABINOIDY: intoxikace, poruchy chování	242	21	3	21	25	62	1	17	4	28	36	15	6	28
KANABINOIDY: somatické a psych. poškození	52	3	5	17	4	23	4	1	0	5	18	13	10	18
KANABINOIDY: závislost	243	98	32	73	43	162	14	38	49	25	14	50	20	87
SEDATIVA, HYPNOTIKA: celkem: 0 - 14 let: muži	2	0	0	0	0	0	0	0	0	0	0	0	0	0
SEDATIVA, HYPNOTIKA: celkem: 0 - 14 let: ženy	0	0	0	0	0	0	0	0	0	0	0	0	0	0
SEDATIVA, HYPNOTIKA: celkem: 15 - 19 let: muži	10	0	1	0	0	0	0	0	0	0	0	1	0	0
SEDATIVA, HYPNOTIKA: celkem: 15 - 19 let: ženy	4	0	2	1	0	0	0	0	0	0	0	3	0	1
SEDATIVA, HYPNOTIKA: celkem: 20 - 39 let: muži	43	17	11	14	12	20	3	13	5	5	21	35	8	67
SEDATIVA, HYPNOTIKA: celkem: 20 - 39 let: ženy	56	26	18	14	16	52	0	18	19	5	10	33	10	38
SEDATIVA, HYPNOTIKA: celkem: 40 - 64 let: muži	61	25	14	22	18	32	4	6	8	18	20	74	13	45
SEDATIVA, HYPNOTIKA: celkem: 40 - 64 let: ženy	133	71	35	25	8	70	8	17	7	33	42	79	20	43
SEDATIVA, HYPNOTIKA: celkem: 65 let a více: muži	22	18	18	6	3	3	1	10	2	8	6	26	2	20
SEDATIVA, HYPNOTIKA: celkem: 65 let a více: ženy	69	126	26	14	4	36	0	0	4	26	22	24	8	20
SEDATIVA, HYPNOTIKA: celkem: muži	138	60	44	42	33	55	8	29	15	31	47	136	23	132
SEDATIVA, HYPNOTIKA celkem: ženy	262	223	81	54	28	158	8	35	30	64	74	139	38	102

NÁRODNÍ ZDRAVOTNICKÝ INFORMAČNÍ SYSTÉM – AMBULANTNÍ PÉČE
ZDRAVOTNICTVÍ ČR: Stručný přehled činnosti oboru psychiatrie za období 2007–2020
NZIS REPORT č. A/7 (08/2021)

Příloha č. 3. Absolutní počty pacientů oboru psychiatrie v regionálním srovnání v roce 2020

	Hlavní město Praha	Středočeský kraj	Jihočeský kraj	Plzeňský kraj	Karlovarský kraj	Ústecký kraj	Liberecký kraj	Královéhradecký kraj	Parubický kraj	Kraj Vysočina	Jihomoravský kraj	Olomoucký kraj	Zlínský kraj	Moravskoslezský kraj
SEDATIVA, HYPNOTIKA: celkem: injekční aplikace drog	0	0	0	0	0	0	0	0	9	0	0	0	0	0
SEDATIVA, HYPNOTIKA: celkem: intoxikace, poruchy chování	65	16	9	9	12	15	0	23	7	0	33	17	2	18
SEDATIVA, HYPNOTIKA: celkem: somatické a psych. poškození	98	6	6	22	6	16	2	0	7	36	16	11	2	36
SEDATIVA, HYPNOTIKA: celkem: závislost	237	261	110	65	43	182	14	41	31	59	72	247	57	180
SEDATIVA, HYPNOTIKA: barbituráty: 0 - 14 let: muži	0	0	0	0	0	0	0	0	0	0	0	0	0	0
SEDATIVA, HYPNOTIKA: barbituráty: 0 - 14 let: ženy	0	0	0	0	0	0	0	0	0	0	0	0	0	0
SEDATIVA, HYPNOTIKA: barbituráty: 15 - 19 let: muži	0	0	0	0	0	0	0	0	0	0	0	0	0	0
SEDATIVA, HYPNOTIKA: barbituráty: 15 - 19 let: ženy	0	0	0	0	0	0	0	0	0	0	0	0	0	0
SEDATIVA, HYPNOTIKA: barbituráty: 20 - 39 let: muži	6	0	0	0	0	0	0	1	0	0	0	0	0	0
SEDATIVA, HYPNOTIKA: barbituráty: 20 - 39 let: ženy	7	0	0	0	1	0	0	1	0	1	0	0	1	0
SEDATIVA, HYPNOTIKA: barbituráty: 40 - 64 let: muži	13	0	0	1	3	0	2	1	0	1	0	1	0	0
SEDATIVA, HYPNOTIKA: barbituráty: 40 - 64 let: ženy	13	0	0	1	3	0	1	0	0	1	0	1	5	0
SEDATIVA, HYPNOTIKA: barbituráty: 65 let a více: muži	4	0	0	0	0	0	0	0	0	0	0	0	0	0
SEDATIVA, HYPNOTIKA: barbituráty: 65 let a více: ženy	9	0	0	2	0	0	0	0	0	1	0	0	0	0
SEDATIVA, HYPNOTIKA: barbituráty: celkem: muži	23	0	0	1	3	0	2	2	0	1	0	1	0	0
SEDATIVA, HYPNOTIKA: barbituráty: celkem: ženy	29	0	0	3	4	0	1	1	0	3	0	1	6	0
SEDATIVA, HYPNOTIKA: barbituráty: injekční aplikace drog	0	0	0	0	0	0	0	0	0	0	0	0	0	0
SEDATIVA, HYPNOTIKA: barbituráty: intoxikace, poruchy chování	9	0	0	1	0	0	0	0	0	0	0	0	1	0
SEDATIVA, HYPNOTIKA: barbituráty: somatické a psych. poškození	3	0	0	1	0	0	1	0	0	0	0	1	1	0
SEDATIVA, HYPNOTIKA: barbituráty: závislost	40	0	0	2	7	0	2	3	0	4	0	1	4	0
SEDATIVA, HYPNOTIKA: benzodiazepiny: 0 - 14 let: muži	2	0	0	0	0	0	0	0	0	0	0	0	0	0
SEDATIVA, HYPNOTIKA: benzodiazepiny: 0 - 14 let: ženy	0	0	0	0	0	0	0	0	0	0	0	0	0	0
SEDATIVA, HYPNOTIKA: benzodiazepiny: 15 - 19 let: muži	6	0	0	0	0	0	0	0	0	0	0	1	0	0
SEDATIVA, HYPNOTIKA: benzodiazepiny: 15 - 19 let: ženy	3	0	2	1	0	0	0	0	0	0	0	2	0	0
SEDATIVA, HYPNOTIKA: benzodiazepiny: 20 - 39 let: muži	31	15	9	9	10	11	2	10	4	0	11	23	8	28

NÁRODNÍ ZDRAVOTNICKÝ INFORMAČNÍ SYSTÉM – AMBULANTNÍ PÉČE
ZDRAVOTNICTVÍ ČR: Stručný přehled činnosti oboru psychiatrie za období 2007–2020
NZIS REPORT č. A/7 (08/2021)

Příloha č. 3. Absolutní počty pacientů oboru psychiatrie v regionálním srovnání v roce 2020

	Hlavní město Praha	Středočeský kraj	Jihočeský kraj	Plzeňský kraj	Karlovarský kraj	Ústecký kraj	Liberecký kraj	Královéhradecký kraj	Parubický kraj	Kraj Vysočina	Jihomoravský kraj	Olomoucký kraj	Zlínský kraj	Moravskoslezský kraj
SEDATIVA, HYPNOTIKA: benzodiazepiny: 20 - 39 let: ženy	29	20	12	1	15	42	0	15	12	1	8	31	9	19
SEDATIVA, HYPNOTIKA: benzodiazepiny: 40 - 64 let: muži	30	7	5	11	12	28	1	4	2	8	12	38	10	11
SEDATIVA, HYPNOTIKA: benzodiazepiny: 40 - 64 let: ženy	62	14	8	6	4	58	5	15	0	17	23	39	10	16
SEDATIVA, HYPNOTIKA: benzodiazepiny: 65 let a více: muži	13	4	14	0	3	3	0	10	0	4	1	9	1	4
SEDATIVA, HYPNOTIKA: benzodiazepiny: 65 let a více: ženy	30	9	15	1	4	33	0	0	1	16	6	16	3	7
SEDATIVA, HYPNOTIKA: benzodiazepiny: celkem: muži	82	26	28	20	25	42	3	24	6	12	24	71	19	43
SEDATIVA, HYPNOTIKA: benzodiazepiny: celkem: ženy	124	43	37	9	23	133	5	30	13	34	37	88	22	42
SEDATIVA, HYPNOTIKA: benzodiazepiny: injekční aplikace drog	0	0	0	0	0	0	0	0	9	0	0	0	0	0
SEDATIVA, HYPNOTIKA: benzodiazepiny: intoxikace, poruchy chování	38	10	0	2	8	2	0	23	2	0	6	9	1	2
SEDATIVA, HYPNOTIKA: benzodiazepiny: somatické a psych. poškození	52	5	2	6	4	6	0	0	5	21	9	7	1	18
SEDATIVA, HYPNOTIKA: benzodiazepiny: závislost	116	54	63	21	36	167	8	31	12	25	46	143	39	65
KOKAIN: 0 - 14 let: muži	0	0	0	0	0	0	0	0	0	0	0	0	0	0
KOKAIN: 0 - 14 let: ženy	0	0	0	0	0	0	0	0	0	0	0	0	0	0
KOKAIN: 15 - 19 let: muži	0	1	0	0	0	0	0	0	0	0	0	0	0	0
KOKAIN: 15 - 19 let: ženy	1	0	0	0	0	0	0	0	0	0	0	0	0	0
KOKAIN: 20 - 39 let: muži	19	3	3	3	0	1	1	2	0	0	0	2	0	22
KOKAIN: 20 - 39 let: ženy	5	0	1	1	0	0	1	0	0	0	0	0	1	13
KOKAIN: 40 - 64 let: muži	6	2	0	0	0	0	0	1	0	2	0	2	1	7
KOKAIN: 40 - 64 let: ženy	3	0	0	0	0	0	0	0	0	0	0	0	0	2
KOKAIN: 65 let a více: muži	6	0	0	0	0	0	0	0	0	0	1	0	1	0
KOKAIN: 65 let a více: ženy	0	0	0	0	0	0	0	0	0	0	0	0	0	0
KOKAIN: celkem: muži	31	6	3	3	0	1	1	3	0	2	1	4	2	29
KOKAIN: celkem: ženy	9	0	1	1	0	0	1	0	0	0	0	0	1	15
KOKAIN: injekční aplikace drog	0	0	0	0	0	0	0	0	0	0	0	0	0	0
KOKAIN: intoxikace, poruchy chování	7	0	2	0	0	0	0	1	0	0	1	0	0	0

NÁRODNÍ ZDRAVOTNICKÝ INFORMAČNÍ SYSTÉM – AMBULANTNÍ PÉČE
ZDRAVOTNICTVÍ ČR: Stručný přehled činnosti oboru psychiatrie za období 2007–2020
NZIS REPORT č. A/7 (08/2021)

Příloha č. 3. Absolutní počty pacientů oboru psychiatrie v regionálním srovnání v roce 2020

	Hlavní město Praha	Středočeský kraj	Jihočeský kraj	Plzeňský kraj	Karlovarský kraj	Ústecký kraj	Liberecký kraj	Královéhradecký kraj	Parubický kraj	Kraj Vysočina	Jihomoravský kraj	Olomoucký kraj	Zlínský kraj	Moravskoslezský kraj
KOKAIN: somatické a psych. poškození	11	1	0	0	0	0	1	2	0	0	0	2	0	6
KOKAIN: závislost	22	5	2	4	0	1	1	0	0	2	0	2	3	38
OSTATNÍ STIMULANCIA: celkem: 0 - 14 let: muži	1	0	0	0	0	1	0	0	0	0	0	0	0	0
OSTATNÍ STIMULANCIA: celkem: 0 - 14 let: ženy	3	0	0	0	0	0	0	0	0	0	0	0	0	0
OSTATNÍ STIMULANCIA: celkem: 15 - 19 let: muži	94	9	23	5	11	25	1	1	0	10	3	4	3	41
OSTATNÍ STIMULANCIA: celkem: 15 - 19 let: ženy	88	14	20	7	5	16	1	3	0	8	3	11	1	23
OSTATNÍ STIMULANCIA: celkem: 20 - 39 let: muži	421	182	114	107	55	227	51	66	27	38	77	130	39	236
OSTATNÍ STIMULANCIA: celkem: 20 - 39 let: ženy	219	64	81	70	26	109	10	29	7	23	36	68	19	92
OSTATNÍ STIMULANCIA: celkem: 40 - 64 let: muži	254	45	28	19	33	86	11	2	0	3	14	46	1	66
OSTATNÍ STIMULANCIA: celkem: 40 - 64 let: ženy	83	0	11	11	16	54	1	2	0	1	9	10	1	13
OSTATNÍ STIMULANCIA: celkem: 65 let a více: muži	21	0	0	0	21	6	0	0	0	0	0	1	0	3
OSTATNÍ STIMULANCIA: celkem: 65 let a více: ženy	11	1	0	0	0	0	0	0	0	0	0	0	0	2
OSTATNÍ STIMULANCIA: celkem: muži	791	236	165	131	120	345	63	69	27	51	94	181	43	346
OSTATNÍ STIMULANCIA: celkem: ženy	404	79	112	88	47	179	12	34	7	32	48	89	21	130
OSTATNÍ STIMULANCIA: celkem: injekční aplikace drog	595	82	108	18	0	69	9	16	0	11	66	47	12	46
OSTATNÍ STIMULANCIA: celkem: intoxikace, poruchy chování	501	180	18	9	76	28	6	2	12	0	16	35	3	95
OSTATNÍ STIMULANCIA: celkem: somatické a psych. poškození	117	23	19	41	13	38	15	4	1	37	14	36	2	44
OSTATNÍ STIMULANCIA: celkem: závislost	577	112	240	169	78	458	54	97	21	46	112	199	59	337
OSTATNÍ STIMULANCIA: metamfetamin (pervitin): 0 - 14 let: muži	1	0	0	0	0	1	0	0	0	0	0	0	0	0
OSTATNÍ STIMULANCIA: metamfetamin (pervitin): 0 - 14 let: ženy	1	0	0	0	0	0	0	0	0	0	0	0	0	0
OSTATNÍ STIMULANCIA: metamfetamin (pervitin): 15 - 19 let: muži	30	9	22	4	7	9	1	1	0	10	3	3	3	29
OSTATNÍ STIMULANCIA: metamfetamin (pervitin): 15 - 19 let: ženy	17	10	18	1	5	4	0	1	0	7	3	3	0	18
OSTATNÍ STIMULANCIA: metamfetamin (pervitin): 20 - 39 let: muži	324	137	82	46	33	97	42	45	17	18	71	27	20	116
OSTATNÍ STIMULANCIA: metamfetamin (pervitin): 20 - 39 let: ženy	175	19	48	27	18	29	8	23	5	13	33	21	10	53
OSTATNÍ STIMULANCIA: metamfetamin (pervitin): 40 - 64 let: muži	217	45	16	3	21	39	5	1	0	0	14	13	1	16

NÁRODNÍ ZDRAVOTNICKÝ INFORMAČNÍ SYSTÉM – AMBULANTNÍ PÉČE
ZDRAVOTNICTVÍ ČR: Stručný přehled činnosti oboru psychiatrie za období 2007–2020
NZIS REPORT č. A/7 (08/2021)

Příloha č. 3. Absolutní počty pacientů oboru psychiatrie v regionálním srovnání v roce 2020

	Hlavní město Praha	Středočeský kraj	Jihočeský kraj	Plzeňský kraj	Karlovarský kraj	Ústecký kraj	Liberecký kraj	Královéhradecký kraj	Parubický kraj	Kraj Vysočina	Jihomoravský kraj	Olomoucký kraj	Zlínský kraj	Moravskoslezský kraj
OSTATNÍ STIMULANCIA: metamfetamin (pervitin): 40 - 64 let: ženy	72	0	9	1	9	2	1	0	0	0	7	4	0	8
OSTATNÍ STIMULANCIA: metamfetamin (pervitin): 65 let a více: muži	4	0	0	0	6	0	0	0	0	0	0	0	0	2
OSTATNÍ STIMULANCIA: metamfetamin (pervitin): 65 let a více: ženy	4	0	0	0	0	0	0	0	0	0	0	0	0	1
OSTATNÍ STIMULANCIA: metamfetamin (pervitin): celkem: muži	576	191	120	53	67	146	48	47	17	28	88	43	24	163
OSTATNÍ STIMULANCIA: metamfetamin (pervitin): celkem: ženy	269	29	75	29	32	35	9	24	5	20	43	28	10	80
OSTATNÍ STIMULANCIA: metamfetamin (pervitin): injekční aplikace drog	575	78	108	18	0	69	9	14	0	11	66	39	1	33
OSTATNÍ STIMULANCIA: metamfetamin (pervitin): intoxikace, poruchy chování	484	176	4	2	20	9	6	2	2	0	16	9	2	28
OSTATNÍ STIMULANCIA: metamfetamin (pervitin): somatické a psych. poškození	25	17	4	25	7	14	14	4	0	27	10	11	2	16
OSTATNÍ STIMULANCIA: metamfetamin (pervitin): závislost	336	27	187	55	72	158	37	65	20	21	105	51	30	199
HALUCINOGENY: 0 - 14 let: muži	0	0	0	0	0	0	0	0	0	0	0	0	0	0
HALUCINOGENY: 0 - 14 let: ženy	0	0	0	0	0	0	0	0	0	0	0	0	0	0
HALUCINOGENY: 15 - 19 let: muži	1	0	0	0	0	0	0	0	0	0	1	1	0	0
HALUCINOGENY: 15 - 19 let: ženy	3	0	0	0	0	0	0	0	0	0	0	0	0	1
HALUCINOGENY: 20 - 39 let: muži	5	3	2	2	0	2	0	0	0	0	0	1	0	0
HALUCINOGENY: 20 - 39 let: ženy	7	1	1	0	0	0	0	0	0	0	0	0	0	0
HALUCINOGENY: 40 - 64 let: muži	5	0	0	0	0	0	0	0	0	0	0	0	0	0
HALUCINOGENY: 40 - 64 let: ženy	3	0	0	0	0	0	0	0	0	0	0	0	0	0
HALUCINOGENY: 65 let a více: muži	0	0	0	0	0	0	0	0	0	0	0	0	0	0
HALUCINOGENY: 65 let a více: ženy	0	0	0	0	0	1	0	0	0	0	0	0	0	0
HALUCINOGENY: celkem: muži	11	3	2	2	0	2	0	0	0	0	1	2	0	0
HALUCINOGENY: celkem: ženy	13	1	1	0	0	1	0	0	0	0	0	0	0	1
HALUCINOGENY: injekční aplikace drog	0	0	0	0	0	0	0	0	0	0	0	0	0	0
HALUCINOGENY: intoxikace, poruchy chování	15	2	1	0	0	1	0	0	0	0	1	0	0	1
HALUCINOGENY: somatické a psych. poškození	4	0	2	1	0	0	0	0	0	0	0	1	0	0
HALUCINOGENY: závislost	5	2	0	1	0	2	0	0	0	0	0	1	0	0

NÁRODNÍ ZDRAVOTNICKÝ INFORMAČNÍ SYSTÉM – AMBULANTNÍ PÉČE
ZDRAVOTNICTVÍ ČR: Stručný přehled činnosti oboru psychiatrie za období 2007–2020
NZIS REPORT č. A/7 (08/2021)

Příloha č. 3. Absolutní počty pacientů oboru psychiatrie v regionálním srovnání v roce 2020

	Hlavní město Praha	Středočeský kraj	Jihočeský kraj	Plzeňský kraj	Karlovarský kraj	Ústecký kraj	Liberecký kraj	Královéhradecký kraj	Parubický kraj	Kraj Vysočina	Jihomoravský kraj	Olomoucký kraj	Zlínský kraj	Moravskoslezský kraj
PRCHAVÁ ROZPUSTIDLA: 0 - 14 let: muži	0	0	0	0	0	0	0	0	0	0	0	0	0	0
PRCHAVÁ ROZPUSTIDLA: 0 - 14 let: ženy	0	0	0	0	0	0	0	0	0	0	0	0	0	0
PRCHAVÁ ROZPUSTIDLA: 15 - 19 let: muži	0	0	0	0	0	0	0	0	0	0	0	0	0	0
PRCHAVÁ ROZPUSTIDLA: 15 - 19 let: ženy	0	0	0	0	0	0	0	0	0	0	0	0	0	0
PRCHAVÁ ROZPUSTIDLA: 20 - 39 let: muži	1	0	0	0	0	0	0	0	0	0	4	0	0	2
PRCHAVÁ ROZPUSTIDLA: 20 - 39 let: ženy	0	0	0	0	0	0	0	0	0	0	0	3	0	0
PRCHAVÁ ROZPUSTIDLA: 40 - 64 let: muži	0	0	0	2	0	2	0	0	0	0	1	1	0	1
PRCHAVÁ ROZPUSTIDLA: 40 - 64 let: ženy	0	0	0	0	0	0	0	0	0	0	0	0	0	1
PRCHAVÁ ROZPUSTIDLA: 65 let a více: muži	0	0	0	0	0	0	0	0	0	0	0	0	0	0
PRCHAVÁ ROZPUSTIDLA: 65 let a více: ženy	1	0	0	0	0	0	0	0	0	0	0	0	0	1
PRCHAVÁ ROZPUSTIDLA: celkem: muži	1	0	0	2	0	2	0	0	0	0	5	1	0	3
PRCHAVÁ ROZPUSTIDLA: celkem: ženy	1	0	0	0	0	0	0	0	0	0	0	3	0	2
PRCHAVÁ ROZPUSTIDLA: injekční aplikace drog	0	0	0	0	0	0	0	0	0	0	0	0	0	0
PRCHAVÁ ROZPUSTIDLA: intoxikace, poruchy chování	0	0	0	0	0	0	0	0	0	0	0	0	0	1
PRCHAVÁ ROZPUSTIDLA: somatické a psych. poškození	0	0	0	1	0	0	0	0	0	0	3	3	0	3
PRCHAVÁ ROZPUSTIDLA: závislost	2	0	0	1	0	2	0	0	0	0	2	1	0	1
KOMBINACE DROG: 0 - 14 let: muži	1	0	0	0	0	0	0	0	0	0	0	0	0	0
KOMBINACE DROG: 0 - 14 let: ženy	1	0	0	0	0	0	0	0	0	0	1	0	0	0
KOMBINACE DROG: 15 - 19 let: muži	52	16	29	8	11	1	2	2	2	3	12	37	0	6
KOMBINACE DROG: 15 - 19 let: ženy	29	11	20	6	2	1	1	1	1	9	6	22	0	2
KOMBINACE DROG: 20 - 39 let: muži	501	113	176	104	20	224	41	77	51	37	149	84	20	192
KOMBINACE DROG: 20 - 39 let: ženy	197	21	93	39	4	55	12	27	15	68	39	41	7	88
KOMBINACE DROG: 40 - 64 let: muži	418	103	46	26	17	53	8	17	19	20	37	57	7	39
KOMBINACE DROG: 40 - 64 let: ženy	158	5	24	17	2	18	7	6	6	29	15	15	6	19
KOMBINACE DROG: 65 let a více: muži	114	0	1	0	3	0	1	2	0	0	3	1	1	8

NÁRODNÍ ZDRAVOTNICKÝ INFORMAČNÍ SYSTÉM – AMBULANTNÍ PÉČE
ZDRAVOTNICTVÍ ČR: Stručný přehled činnosti oboru psychiatrie za období 2007–2020
NZIS REPORT č. A/7 (08/2021)

Příloha č. 3. Absolutní počty pacientů oboru psychiatrie v regionálním srovnání v roce 2020

	Hlavní město Praha	Středočeský kraj	Jihočeský kraj	Plzeňský kraj	Karlovarský kraj	Ústecký kraj	Liberecký kraj	Královéhradecký kraj	Parubický kraj	Kraj Vysočina	Jihomoravský kraj	Olomoucký kraj	Zlínský kraj	Moravskoslezský kraj
KOMBINACE DROG: 65 let a více: ženy	48	1	2	1	0	1	1	1	0	0	4	0	0	7
KOMBINACE DROG: celkem: muži	1 086	232	252	138	51	278	52	98	72	60	201	179	28	245
KOMBINACE DROG: celkem: ženy	433	38	139	63	8	75	21	35	22	106	65	78	13	116
KOMBINACE DROG: injekční aplikace drog	767	91	61	9	1	137	16	20	12	8	71	88	0	12
KOMBINACE DROG: intoxikace, poruchy chování	666	10	15	11	35	27	9	0	27	68	54	69	3	50
KOMBINACE DROG: somatické a psych. poškození	233	4	31	18	12	19	14	1	11	21	41	37	1	31
KOMBINACE DROG: závislost	620	256	345	172	12	307	50	132	56	77	171	151	37	280
KOMBINACE DROG: opiátu a metamfetaminu (s nebo bez dalších drog): 0 - 14 let: muži	1	0	0	0	0	0	0	0	0	0	0	0	0	0
KOMBINACE DROG: opiátu a metamfetaminu (s nebo bez dalších drog): 0 - 14 let: ženy	1	0	0	0	0	0	0	0	0	0	0	0	0	0
KOMBINACE DROG: opiátu a metamfetaminu (s nebo bez dalších drog): 15 - 19 let: muži	15	1	2	1	0	1	0	0	0	1	2	5	0	0
KOMBINACE DROG: opiátu a metamfetaminu (s nebo bez dalších drog): 15 - 19 let: ženy	9	0	1	0	0	1	0	0	0	1	0	2	0	0
KOMBINACE DROG: opiátu a metamfetaminu (s nebo bez dalších drog): 20 - 39 let: muži	258	24	2	4	2	37	0	0	1	6	19	14	1	72
KOMBINACE DROG: opiátu a metamfetaminu (s nebo bez dalších drog): 20 - 39 let: ženy	88	5	2	3	0	11	0	2	0	3	4	14	0	28
KOMBINACE DROG: opiátu a metamfetaminu (s nebo bez dalších drog): 40 - 64 let: muži	264	20	1	4	1	6	0	0	0	0	5	9	0	4
KOMBINACE DROG: opiátu a metamfetaminu (s nebo bez dalších drog): 40 - 64 let: ženy	74	3	0	1	0	0	0	0	0	0	1	4	0	4
KOMBINACE DROG: opiátu a metamfetaminu (s nebo bez dalších drog): 65 let a více: muži	46	0	0	0	1	0	0	0	0	0	0	1	0	2
KOMBINACE DROG: opiátu a metamfetaminu (s nebo bez dalších drog): 65 let a více: ženy	16	0	0	0	0	0	0	0	0	0	0	0	0	2
KOMBINACE DROG: opiátu a metamfetaminu (s nebo bez dalších drog): celkem: muži	584	45	5	9	4	44	0	0	1	7	26	29	1	78
KOMBINACE DROG: opiátu a metamfetaminu (s nebo bez dalších drog): celkem: ženy	188	8	3	4	0	12	0	2	0	4	5	20	0	34
KOMBINACE DROG: opiátu a metamfetaminu (s nebo bez dalších drog): injekční aplikace drog	605	0	0	6	0	38	0	0	0	2	5	28	0	3
KOMBINACE DROG: opiátu a metamfetaminu (s nebo bez dalších drog): intoxikace, poruchy chování	582	0	0	1	3	0	0	0	0	0	3	5	1	0
KOMBINACE DROG: opiátu a metamfetaminu (s nebo bez dalších drog): somatické a psych. poškození	1	0	0	3	0	7	0	0	0	5	12	5	0	0
KOMBINACE DROG: opiátu a metamfetaminu (s nebo bez dalších drog): závislost	189	53	8	9	1	49	0	2	1	6	16	39	0	112
KOMBINACE DROG: opiátu a dalších drog bez metamfetaminu: 0 - 14 let: muži	0	0	0	0	0	0	0	0	0	0	0	0	0	0
KOMBINACE DROG: opiátu a dalších drog bez metamfetaminu: 0 - 14 let: ženy	0	0	0	0	0	0	0	0	0	0	0	0	0	0

NÁRODNÍ ZDRAVOTNICKÝ INFORMAČNÍ SYSTÉM – AMBULANTNÍ PÉČE
ZDRAVOTNICTVÍ ČR: Stručný přehled činnosti oboru psychiatrie za období 2007–2020
NZIS REPORT č. A/7 (08/2021)

Příloha č. 3. Absolutní počty pacientů oboru psychiatrie v regionálním srovnání v roce 2020

	Hlavní město Praha	Středočeský kraj	Jihočeský kraj	Plzeňský kraj	Karlovarský kraj	Ústecký kraj	Liberecký kraj	Královéhradecký kraj	Parubický kraj	Kraj Vysočina	Jihomoravský kraj	Olomoucký kraj	Zlínský kraj	Moravskoslezský kraj
KOMBINACE DROG: opiátu a dalších drog bez metamfetaminu: 15 - 19 let: muži	1	0	2	0	1	0	0	0	0	0	0	4	0	0
KOMBINACE DROG: opiátu a dalších drog bez metamfetaminu: 15 - 19 let: ženy	0	0	0	0	0	0	0	0	0	0	0	2	0	0
KOMBINACE DROG: opiátu a dalších drog bez metamfetaminu: 20 - 39 let: muži	27	7	5	3	3	18	1	1	2	0	20	11	3	6
KOMBINACE DROG: opiátu a dalších drog bez metamfetaminu: 20 - 39 let: ženy	32	1	6	2	0	13	0	0	1	0	10	8	0	0
KOMBINACE DROG: opiátu a dalších drog bez metamfetaminu: 40 - 64 let: muži	29	3	2	3	1	18	0	1	0	0	4	3	0	0
KOMBINACE DROG: opiátu a dalších drog bez metamfetaminu: 40 - 64 let: ženy	28	1	1	1	0	10	0	0	0	0	7	1	0	0
KOMBINACE DROG: opiátu a dalších drog bez metamfetaminu: 65 let a více: muži	3	0	0	0	0	0	0	0	0	0	0	0	0	0
KOMBINACE DROG: opiátu a dalších drog bez metamfetaminu: 65 let a více: ženy	0	0	0	0	0	0	0	0	0	0	3	0	0	0
KOMBINACE DROG: opiátu a dalších drog bez metamfetaminu: celkem: muži	60	10	9	6	5	36	1	2	2	0	24	18	3	6
KOMBINACE DROG: opiátu a dalších drog bez metamfetaminu: celkem: ženy	60	2	7	3	0	23	0	0	1	0	20	11	0	0
KOMBINACE DROG: opiátu a dalších drog bez metamfetaminu: injekční aplikace drog	38	0	2	0	0	1	0	0	0	0	1	20	0	0
KOMBINACE DROG: opiátu a dalších drog bez metamfetaminu: intoxikace, poruchy chování	22	0	0	2	3	0	0	0	0	0	13	4	2	0
KOMBINACE DROG: opiátu a dalších drog bez metamfetaminu: somatické a psych. poškození	4	0	3	2	1	0	0	0	0	0	4	6	1	0
KOMBINACE DROG: opiátu a dalších drog bez metamfetaminu: závislost	94	12	13	5	1	59	1	2	3	0	27	19	0	6
KOMBINACE DROG: metamfetaminu a dalších drog bez opiátu: 0 - 14 let: muži	0	0	0	0	0	0	0	0	0	0	0	0	0	0
KOMBINACE DROG: metamfetaminu a dalších drog bez opiátu: 0 - 14 let: ženy	0	0	0	0	0	0	0	0	0	0	1	0	0	0
KOMBINACE DROG: metamfetaminu a dalších drog bez opiátu: 15 - 19 let: muži	7	15	22	0	1	0	0	2	2	0	4	23	0	3
KOMBINACE DROG: metamfetaminu a dalších drog bez opiátu: 15 - 19 let: ženy	10	10	11	0	0	0	0	1	0	0	3	16	0	0
KOMBINACE DROG: metamfetaminu a dalších drog bez opiátu: 20 - 39 let: muži	25	76	99	10	4	156	7	43	17	4	66	23	13	48
KOMBINACE DROG: metamfetaminu a dalších drog bez opiátu: 20 - 39 let: ženy	29	9	42	5	1	28	1	14	4	2	21	13	6	33
KOMBINACE DROG: metamfetaminu a dalších drog bez opiátu: 40 - 64 let: muži	14	79	4	2	3	22	2	8	0	0	19	6	3	14
KOMBINACE DROG: metamfetaminu a dalších drog bez opiátu: 40 - 64 let: ženy	6	0	4	1	0	6	0	3	1	0	2	4	2	3
KOMBINACE DROG: metamfetaminu a dalších drog bez opiátu: 65 let a více: muži	1	0	0	0	2	0	0	2	0	0	0	0	0	0
KOMBINACE DROG: metamfetaminu a dalších drog bez opiátu: 65 let a více: ženy	0	0	0	0	0	1	0	0	0	0	1	0	0	0
KOMBINACE DROG: metamfetaminu a dalších drog bez opiátu: celkem: muži	47	170	125	12	10	178	9	55	19	4	89	52	16	65

NÁRODNÍ ZDRAVOTNICKÝ INFORMAČNÍ SYSTÉM – AMBULANTNÍ PÉČE
ZDRAVOTNICTVÍ ČR: Stručný přehled činnosti oboru psychiatrie za období 2007–2020
NZIS REPORT č. A/7 (08/2021)

Příloha č. 3. Absolutní počty pacientů oboru psychiatrie v regionálním srovnání v roce 2020

	Hlavní město Praha	Středočeský kraj	Jihočeský kraj	Plzeňský kraj	Karlovarský kraj	Ústecký kraj	Liberecký kraj	Královéhradecký kraj	Parubický kraj	Kraj Vysočina	Jihomoravský kraj	Olomoucký kraj	Zlínský kraj	Moravskoslezský kraj
KOMBINACE DROG: metamfetaminu a dalších drog bez opiátu: celkem: ženy	45	19	57	6	1	35	1	18	5	2	28	33	8	36
KOMBINACE DROG: metamfetaminu a dalších drog bez opiátu: injekční aplikace drog	38	91	27	3	0	89	0	19	12	5	64	28	0	9
KOMBINACE DROG: metamfetaminu a dalších drog bez opiátu: intoxikace, poruchy chování	22	10	4	3	4	21	2	0	5	0	8	54	0	22
KOMBINACE DROG: metamfetaminu a dalších drog bez opiátu: somatické a psych. poškození	13	1	0	3	3	8	2	1	5	0	8	7	0	20
KOMBINACE DROG: metamfetaminu a dalších drog bez opiátu: závislost	57	178	178	12	4	184	6	72	14	6	101	24	24	59
KOMBINACE DROG: substituční látka (metadon nebo buprenorfin) indikované: 15 - 19 let: muži	0	0	0	0	0	0	0	0	0	0	0	0	0	0
KOMBINACE DROG: substituční látka (metadon nebo buprenorfin) indikované: 15 - 19 let: ženy	0	0	3	0	0	0	0	0	0	0	0	0	0	0
KOMBINACE DROG: substituční látka (metadon nebo buprenorfin) indikované: 20 - 39 let: muži	39	0	6	0	0	0	0	1	0	0	4	9	0	0
KOMBINACE DROG: substituční látka (metadon nebo buprenorfin) indikované: 20 - 39 let: ženy	12	0	0	0	0	0	0	0	0	0	1	5	0	0
KOMBINACE DROG: substituční látka (metadon nebo buprenorfin) indikované: 40 - 64 let: muži	11	0	2	0	0	0	0	0	0	0	2	9	0	0
KOMBINACE DROG: substituční látka (metadon nebo buprenorfin) indikované: 40 - 64 let: ženy	10	0	1	0	0	0	0	1	0	0	0	5	0	0
KOMBINACE DROG: substituční látka (metadon nebo buprenorfin) indikované: 65 let a více: muži	0	0	0	0	0	0	0	0	0	0	1	0	0	0
KOMBINACE DROG: substituční látka (metadon nebo buprenorfin) indikované: 65 let a více: ženy	0	0	0	0	0	0	0	0	0	0	0	0	0	0
KOMBINACE DROG: substituční látka (metadon nebo buprenorfin) indikované: celkem: muži	50	0	8	0	0	0	0	1	0	0	7	18	0	0
KOMBINACE DROG: substituční látka (metadon nebo buprenorfin) indikované: celkem: ženy	22	0	4	0	0	0	0	1	0	0	1	10	0	0
CE DROG: substituční látka (metadon nebo buprenorfin) indikované: intoxikace, poruchy chování	0	0	0	0	0	0	0	0	0	0	1	1	0	0
E DROG: substituční látka (metadon nebo buprenorfin) indikované: somatické a psych. poškození	0	0	0	0	0	0	0	0	0	0	1	6	0	0
KOMBINACE DROG: substituční látka (metadon nebo buprenorfin) indikované: závislost	72	0	12	0	0	0	0	2	0	0	6	21	0	0
TABÁK: 0 - 14 let: muži	3	0	0	0	0	4	0	0	0	0	0	0	0	0
TABÁK: 0 - 14 let: ženy	0	0	0	0	0	0	0	0	0	0	0	0	0	0
TABÁK: 15 - 19 let: muži	6	10	0	0	0	16	0	0	0	0	1	0	0	0
TABÁK: 15 - 19 let: ženy	6	26	0	1	0	7	0	0	0	0	0	0	0	0
TABÁK: 20 - 39 let: muži	22	2	13	0	56	5	0	1	0	4	6	25	0	0
TABÁK: 20 - 39 let: ženy	15	2	4	0	20	2	0	1	0	11	7	17	0	0
TABÁK: 40 - 64 let: muži	21	3	9	1	27	7	0	1	1	11	3	37	3	0

NÁRODNÍ ZDRAVOTNICKÝ INFORMAČNÍ SYSTÉM – AMBULANTNÍ PÉČE
ZDRAVOTNICTVÍ ČR: Stručný přehled činnosti oboru psychiatrie za období 2007–2020
NZIS REPORT č. A/7 (08/2021)

Příloha č. 3. Absolutní počty pacientů oboru psychiatrie v regionálním srovnání v roce 2020

	Hlavní město Praha	Středočeský kraj	Jihočeský kraj	Plzeňský kraj	Karlovarský kraj	Ústecký kraj	Liberecký kraj	Královéhradecký kraj	Parubický kraj	Kraj Vysočina	Jihomoravský kraj	Olomoucký kraj	Zlínský kraj	Moravskoslezský kraj
TABÁK: 40 - 64 let: ženy	32	7	14	0	9	5	0	1	0	20	1	17	0	0
TABÁK: 65 let a více: muži	20	5	5	2	10	2	0	10	0	10	0	2	0	0
TABÁK: 65 let a více: ženy	15	4	2	0	0	3	0	0	0	5	2	3	0	1
TABÁK: celkem: muži	72	20	27	3	93	34	0	12	1	25	10	64	3	0
TABÁK: celkem: ženy	68	39	20	1	29	17	0	2	0	36	10	37	0	1
TABÁK: intoxikace, poruchy chování	23	30	1	0	2	0	0	10	1	0	0	1	0	0
TABÁK: somatické a psych. poškození	27	0	1	0	1	10	0	0	0	30	0	0	0	1
TABÁK: závislost	90	29	45	4	119	41	0	4	0	31	20	100	3	0
JINÉ: 0 - 14 let: muži	0	0	0	0	0	0	0	0	0	0	0	0	0	0
JINÉ: 0 - 14 let: ženy	0	0	0	0	0	0	0	0	0	0	0	0	0	0
JINÉ: 15 - 19 let: muži	0	0	0	0	0	0	0	0	0	0	0	0	0	0
JINÉ: 15 - 19 let: ženy	0	0	0	0	0	0	0	0	0	6	0	0	0	0
JINÉ: 20 - 39 let: muži	15	4	0	0	0	0	0	0	0	6	0	5	0	1
JINÉ: 20 - 39 let: ženy	1	2	0	0	0	0	0	0	0	4	0	7	0	0
JINÉ: 40 - 64 let: muži	1	8	0	0	0	0	0	0	0	6	0	1	0	1
JINÉ: 40 - 64 let: ženy	1	28	0	0	0	0	0	0	0	13	0	3	0	0
JINÉ: 65 let a více: muži	0	6	0	0	0	0	0	0	0	9	1	0	0	0
JINÉ: 65 let a více: ženy	0	7	0	0	0	0	0	0	0	15	0	1	0	0
JINÉ: celkem: muži	16	18	0	0	0	0	0	0	0	21	1	6	0	2
JINÉ: celkem: ženy	2	37	0	0	0	0	0	0	0	38	0	11	0	0
JINÉ: injekční aplikace drog	0	0	0	0	0	0	0	0	0	0	0	0	0	0
JINÉ: intoxikace, poruchy chování	2	0	0	0	0	0	0	0	0	0	0	0	0	2
JINÉ: somatické a psych. poškození	1	0	0	0	0	0	0	0	0	30	1	0	0	0
JINÉ: závislost	15	55	0	0	0	0	0	0	0	29	0	17	0	0
DROGY: celkem: 0 - 14 let: muži	19	0	0	0	0	13	0	0	0	0	2	0	0	0

NÁRODNÍ ZDRAVOTNICKÝ INFORMAČNÍ SYSTÉM – AMBULANTNÍ PÉČE
ZDRAVOTNICTVÍ ČR: Stručný přehled činnosti oboru psychiatrie za období 2007–2020
NZIS REPORT č. A/7 (08/2021)

Příloha č. 3. Absolutní počty pacientů oboru psychiatrie v regionálním srovnání v roce 2020

	Hlavní město Praha	Středočeský kraj	Jihočeský kraj	Plzeňský kraj	Karlovarský kraj	Ústecký kraj	Liberecký kraj	Královéhradecký kraj	Parubický kraj	Kraj Vysočina	Jihomoravský kraj	Olomoucký kraj	Zlínský kraj	Moravskoslezský kraj
DROGY: celkem: 0 - 14 let: ženy	5	0	0	0	1	3	1	0	0	0	1	0	0	0
DROGY: celkem: 15 - 19 let: muži	288	42	62	27	31	124	9	11	4	20	35	48	8	58
DROGY: celkem: 15 - 19 let: ženy	192	65	49	23	11	70	2	8	1	27	23	38	3	28
DROGY: celkem: 20 - 39 let: muži	2 025	471	357	322	189	719	113	197	116	132	440	383	92	681
DROGY: celkem: 20 - 39 let: ženy	942	192	222	163	83	305	29	99	48	163	175	194	44	287
DROGY: celkem: 40 - 64 let: muži	1 436	273	132	101	103	417	39	40	41	74	129	253	33	219
DROGY: celkem: 40 - 64 let: ženy	708	132	102	59	37	192	19	33	16	116	87	140	29	113
DROGY: celkem: 65 let a více: muži	248	31	25	13	39	11	2	22	2	29	12	31	4	35
DROGY: celkem: 65 let a více: ženy	177	140	30	15	4	41	1	1	5	49	29	29	9	36
DROGY: celkem: muži	4 016	817	576	463	362	1 284	163	270	163	255	618	715	137	993
DROGY: celkem: ženy	2 024	529	403	260	136	611	52	141	70	355	315	401	85	464
DROGY: celkem: injekční aplikace drog	2 414	187	216	51	1	516	25	36	22	58	172	170	13	68
DROGY: celkem: intoxikace, poruchy chování	2 133	312	51	57	153	223	21	55	51	117	161	147	14	220
DROGY: celkem: somatické a psych. poškození	559	51	68	102	40	123	39	10	19	178	104	125	15	157
DROGY: celkem: závislost	3 348	983	860	564	305	1 549	155	346	163	315	668	844	193	1 080
Celkový počet pacientů: 0 - 14 let: muži	22	0	0	0	0	13	0	2	0	0	2	0	0	0
Celkový počet pacientů: 0 - 14 let: ženy	11	0	1	2	2	3	1	1	0	0	2	0	0	0
Celkový počet pacientů: 15 - 19 let: muži	315	48	73	52	36	131	9	11	6	21	35	78	9	80
Celkový počet pacientů: 15 - 19 let: ženy	213	67	51	35	11	71	3	8	3	27	24	43	3	37
Celkový počet pacientů: 20 - 39 let: muži	2 669	663	602	625	322	937	189	327	260	268	645	946	375	1 286
Celkový počet pacientů: 20 - 39 let: ženy	1 328	291	341	337	149	439	67	165	117	221	297	423	144	584
Celkový počet pacientů: 40 - 64 let: muži	2 282	621	659	483	233	655	206	270	391	542	764	1 552	726	1 324
Celkový počet pacientů: 40 - 64 let: ženy	1 212	350	440	332	78	339	96	161	231	370	416	645	360	773
Celkový počet pacientů: 65 let a více: muži	683	85	123	112	44	58	23	83	60	187	134	265	135	235
Celkový počet pacientů: 65 let a více: ženy	531	168	76	60	9	57	11	34	53	125	102	122	82	152

NÁRODNÍ ZDRAVOTNICKÝ INFORMAČNÍ SYSTÉM – AMBULANTNÍ PÉČE
 ZDRAVOTNICTVÍ ČR: Stručný přehled činnosti oboru psychiatrie za období 2007–2020
 NZIS REPORT č. A/7 (08/2021)

Příloha č. 3. Absolutní počty pacientů oboru psychiatrie v regionálním srovnání v roce 2020

	Hlavní město Praha	Středočeský kraj	Jihočeský kraj	Plzeňský kraj	Karlovarský kraj	Ústecký kraj	Liberecký kraj	Královéhradecký kraj	Parťubický kraj	Kraj Vysočina	Jihomoravský kraj	Olomoucký kraj	Zlínský kraj	Moravskoslezský kraj
Celkový počet pacientů: celkem: muži	5 971	1 417	1 457	1 272	635	1 794	427	693	717	1 018	1 580	2 841	1 245	2 925
Celkový počet pacientů: celkem: ženy	3 295	876	909	766	249	909	178	369	404	743	841	1 233	589	1 546
Celkový počet pacientů: injekční aplikace drog	2 414	187	216	51	1	516	25	36	22	58	172	170	13	68
Celkový počet pacientů: intoxikace, poruchy chování	2 875	489	178	140	299	378	37	110	126	157	287	638	107	712
Celkový počet pacientů: somatické a psych. poškození	993	160	220	176	109	234	62	49	135	366	348	447	232	623
Celkový počet pacientů: závislost	5 398	1 644	1 968	1 722	476	2 091	506	903	860	1 238	1 786	2 989	1 495	3 136

NÁRODNÍ ZDRAVOTNICKÝ INFORMAČNÍ SYSTÉM – AMBULANTNÍ PÉČE
ZDRAVOTNICTVÍ ČR: Stručný přehled činnosti oboru psychiatrie za období 2007–2020
NZIS REPORT č. A/7 (09/2021)

Příloha č. 4. Standardizované počty pacientů oboru psychiatrie v regionálním srovnání v roce 2020

	Hlavní město Praha	Středočeský kraj	Jihočeský kraj	Plzeňský kraj	Karlovarský kraj	Ústecký kraj	Liberecký kraj	Královéhradecký kraj	Pardubický kraj	Kraj Vysočina	Jihomoravský kraj	Olomoucký kraj	Zlínský kraj	Moravskoslezský kraj	
I. Činnost - na 1000 osob v daném kraji (kde je lokalizován poskytovatel zdravotních služeb)															
Počet ošetření - vyšetření: celkem	545,52	193,91	230,27	270,96	210,99	229,19	186,94	164,90	226,73	238,79	222,49	373,42	183,42	229,95	
Počet ošetření - vyšetření: ženy	312,04	122,83	144,40	167,93	130,30	128,52	111,83	99,96	144,24	147,30	137,77	217,45	110,36	134,92	
Počet ošetření - vyšetření: 0 - 14 let	26,37	3,51	13,45	22,00	22,36	11,58	11,91	3,34	4,70	3,77	8,21	10,07	7,59	9,90	
Počet ošetření - vyšetření: 15 - 19 let	31,51	3,42	11,40	13,30	13,37	10,38	8,65	3,65	4,58	5,41	8,33	12,20	6,01	8,41	
Počet ošetření - vyšetření: 20 let a více	487,64	186,97	205,42	235,67	175,25	207,24	166,38	157,91	217,45	229,61	205,95	351,15	169,82	211,64	
Počet ošetření - vyšetření: ochranné léčby	2,43	3,44	0,67	0,94	0,17	1,01	1,42	4,34	1,77	6,28	2,53	1,31	1,59	3,92	
Počet léčených pacientů: celkem	99,81	40,08	58,67	87,18	45,87	49,80	44,91	48,16	50,50	47,84	51,29	95,49	44,29	50,72	
Počet léčených pacientů: ženy	56,34	25,59	36,60	53,68	28,06	29,63	26,57	28,95	32,21	30,52	29,69	53,76	26,31	29,70	
Počet léčených pacientů: 0 - 14 let	5,96	1,36	3,22	5,61	4,60	3,39	4,07	1,54	1,47	1,01	2,69	3,27	2,66	2,84	
Počet léčených pacientů: 15 - 19 let	5,97	1,11	3,15	3,34	3,13	3,41	2,11	1,52	1,30	1,37	2,50	4,47	1,93	2,33	
Počet léčených pacientů: 20 let a více	87,88	37,61	52,29	78,23	38,13	43,01	38,73	45,09	47,73	45,46	46,11	87,75	39,70	45,55	
Počet léčených pacientů: ochranné léčby	0,39	0,61	0,10	0,11	0,02	0,27	0,32	0,33	0,30	1,87	0,45	0,40	0,19	0,52	
Počet léčených pacientů: v substituční léčbě závislosti na opioidech/opiátech: celkem	0,86	0,06	0,09	0,09	0,00	0,52	0,00	0,05	0,00	0,05	0,22	0,11	0,02	0,06	
Počet léčených pacientů: v substituční léčbě závislosti na opioidech/opiátech: ženy	0,27	0,03	0,03	0,03	0,00	0,11	0,00	0,01	0,00	0,01	0,07	0,03	0,01	0,02	
Počet léčených pacientů: v substituční léčbě závislosti na opioidech/opiátech: 15 - 19 let	0,00	0,00	0,00	0,00	0,00	0,00	0,00	0,00	0,00	0,00	0,00	0,00	0,00	0,00	
Počet léčených pacientů: v substituční léčbě závislosti na opioidech/opiátech: 20 let a více	0,86	0,06	0,08	0,09	0,00	0,52	0,00	0,05	0,00	0,05	0,22	0,11	0,02	0,06	
Počet léčených pacientů: sebepoškození: celkem	0,79	0,17	0,48	0,81	0,64	0,27	0,26	0,16	0,09	0,01	0,30	0,30	0,20	0,32	
Počet léčených pacientů: sebepoškození: ženy	0,66	0,14	0,25	0,64	0,56	0,23	0,17	0,10	0,03	0,01	0,18	0,25	0,15	0,28	
Počet léčených pacientů: sebepoškození: 0 - 14 let	0,17	0,04	0,28	0,09	0,01	0,07	0,14	0,01	0,01	0,00	0,03	0,01	0,01	0,08	
Počet léčených pacientů: sebepoškození: 15 - 19 let	0,30	0,09	0,15	0,34	0,07	0,13	0,10	0,06	0,03	0,00	0,14	0,12	0,04	0,16	
Počet léčených pacientů: sebepoškození: 20 let a více	0,33	0,05	0,05	0,38	0,56	0,07	0,03	0,09	0,05	0,00	0,13	0,16	0,15	0,09	

NÁRODNÍ ZDRAVOTNICKÝ INFORMAČNÍ SYSTÉM – AMBULANTNÍ PÉČE
ZDRAVOTNICTVÍ ČR: Stručný přehled činnosti oboru psychiatrie za období 2007–2020
NZIS REPORT č. A/7 (09/2021)

Příloha č. 4. Standardizované počty pacientů oboru psychiatrie v regionálním srovnání v roce 2020

	Hlavní město Praha	Středočeský kraj	Jihočeský kraj	Plzeňský kraj	Karlovarský kraj	Ústecký kraj	Liberecký kraj	Královéhradecký kraj	Pardubický kraj	Kraj Vysočina	Jihomoravský kraj	Olomoucký kraj	Zlínský kraj	Moravskoslezský kraj
II. Počet léčených pacientů ve sledovaném roce - na 100 000 osob v daném kraji (kde je lokalizován poskytovatel zdravotních služeb)														
Organic. dušev. poruchy: celkem	620,82	622,02	925,04	706,39	761,42	550,72	301,70	560,91	913,54	736,68	571,95	764,52	617,85	787,67
Organic. dušev. poruchy: ženy	386,88	401,32	658,94	453,05	462,63	306,42	196,32	366,75	622,34	450,52	373,04	467,10	391,31	508,99
Organic. dušev. poruchy: 0 - 14 let	1,13	0,00	2,17	0,34	1,70	0,61	0,90	0,18	5,54	0,39	0,25	0,63	0,00	0,17
Organic. dušev. poruchy: 15 - 19 let	1,58	0,43	0,78	1,52	2,72	1,34	0,00	0,54	2,87	1,37	0,84	1,42	0,00	0,84
Organic. dušev. poruchy: 20 let a více	618,11	621,59	922,08	704,53	757,00	548,77	300,79	560,18	905,13	734,91	570,86	762,46	617,85	786,67
Organic. dušev. poruchy: nově zjištěná onemocnění	159,35	170,42	143,22	116,10	304,23	91,03	72,89	110,04	174,45	136,90	156,95	199,12	139,15	133,33
Organic. dušev. poruchy: demence u Alzheimerovy nemoci: celkem	67,58	130,92	336,77	226,78	192,39	133,50	76,72	88,65	188,21	243,99	172,20	150,06	285,87	109,52
Organic. dušev. poruchy: demence u Alzheimerovy nemoci: ženy	45,21	82,16	245,90	142,33	123,39	90,67	45,36	63,27	138,91	163,38	113,90	89,91	183,53	77,52
Organic. dušev. poruchy: demence u Alzheimerovy nemoci: 0 - 14 let	0,00	0,00	1,09	0,00	0,00	0,00	0,00	0,00	0,00	0,00	0,00	0,00	0,00	0,00
Organic. dušev. poruchy: demence u Alzheimerovy nemoci: 15 - 19 let	0,00	0,00	0,00	0,00	0,00	0,00	0,00	0,00	0,00	0,00	0,00	0,00	0,00	0,00
Organic. dušev. poruchy: demence u Alzheimerovy nemoci: 20 let a více	67,58	130,92	335,68	226,78	192,39	133,50	76,72	88,65	188,21	243,99	172,20	150,06	285,87	109,52
Organic. dušev. poruchy: demence u Alzheimerovy nemoci: nově zjištěná onemocnění	13,34	45,17	49,40	34,02	60,85	24,89	12,86	10,70	42,61	56,29	43,30	30,55	60,89	16,12
Organic. dušev. poruchy: ostatní demence: celkem	165,23	213,66	274,64	174,65	306,61	142,65	89,13	132,34	308,21	193,00	150,84	284,44	158,42	308,42
Organic. dušev. poruchy: ostatní demence: ženy	108,79	146,08	177,55	109,67	207,69	71,02	58,22	88,47	209,99	100,81	108,38	188,52	104,92	202,91
Organic. dušev. poruchy: ostatní demence: 0 - 14 let	0,15	0,00	0,00	0,00	0,00	0,00	0,00	0,00	0,00	0,00	0,00	0,16	0,00	0,00
Organic. dušev. poruchy: ostatní demence: 15 - 19 let	0,00	0,07	0,00	0,00	0,00	0,00	0,00	0,00	0,19	0,00	0,00	0,32	0,00	0,08
Organic. dušev. poruchy: ostatní demence: 20 let a více	165,08	213,59	274,64	174,65	306,61	142,65	89,13	132,34	308,02	193,00	150,84	283,97	158,42	308,34
Organic. dušev. poruchy: ostatní demence: nově zjištěná onemocnění	49,88	63,99	34,33	36,39	152,28	29,29	23,69	44,05	79,11	32,17	41,63	53,82	49,71	61,32
Poruchy vyvolané alkoholem: celkem	326,84	89,34	265,32	247,59	163,84	133,99	140,81	206,49	210,57	262,82	153,18	554,79	282,61	314,35
Poruchy vyvolané alkoholem: ženy	133,73	31,67	116,35	94,77	56,77	52,72	45,58	74,33	83,88	87,48	52,26	172,69	89,10	125,97
Poruchy vyvolané alkoholem: 0 - 14 let	0,68	0,00	0,16	0,34	0,34	0,00	0,00	0,54	0,00	0,00	0,17	0,00	0,00	0,00
Poruchy vyvolané alkoholem: 15 - 19 let	10,62	1,08	2,17	6,26	2,04	1,10	2,03	0,73	0,76	0,59	0,50	5,86	0,17	2,59
Poruchy vyvolané alkoholem: 20 let a více	315,53	88,26	262,99	240,99	161,46	132,89	138,78	205,22	209,80	262,23	152,51	548,94	282,43	311,76
Poruchy vyvolané alkoholem: nově zjištěná onemocnění	80,62	22,55	44,27	50,26	51,33	15,99	48,52	55,11	39,36	38,25	47,66	121,41	52,12	53,21

NÁRODNÍ ZDRAVOTNICKÝ INFORMAČNÍ SYSTÉM – AMBULANTNÍ PÉČE
ZDRAVOTNICTVÍ ČR: Stručný přehled činnosti oboru psychiatrie za období 2007–2020
NZIS REPORT č. A/7 (09/2021)

Příloha č. 4. Standardizované počty pacientů oboru psychiatrie v regionálním srovnání v roce 2020

	Hlavní město Praha	Středočeský kraj	Jihočeský kraj	Plzeňský kraj	Karlovarský kraj	Ústecký kraj	Liberecký kraj	Královéhradecký kraj	Pardubický kraj	Kraj Vysočina	Jihomoravský kraj	Olomoucký kraj	Zlínský kraj	Moravskoslezský kraj
Poruchy vyvolané ostatními psychoaktivními látkami: celkem	543,37	129,70	278,68	182,10	207,01	342,54	100,87	154,10	61,72	146,71	104,78	242,49	44,55	164,74
Poruchy vyvolané ostatními psychoaktivními látkami: ženy	189,71	47,97	111,22	69,05	77,50	116,17	26,40	45,68	21,78	81,79	36,35	94,02	16,17	58,56
Poruchy vyvolané ostatními psychoaktivními látkami: 0 - 14 let	2,18	0,07	0,16	0,00	0,34	1,95	0,23	0,73	0,76	0,00	0,34	0,16	0,00	0,17
Poruchy vyvolané ostatními psychoaktivními látkami: 15 - 19 let	47,84	10,70	19,26	9,14	16,32	24,41	4,74	6,16	3,06	9,61	7,54	18,20	2,75	9,61
Poruchy vyvolané ostatními psychoaktivními látkami: 20 let a více	493,34	118,93	259,26	172,96	190,36	316,18	95,90	147,21	57,90	137,10	96,90	224,13	41,80	154,96
Poruchy vyvolané ostatními psychoaktivními látkami: nově zjištěná onemocnění	88,00	22,48	55,61	34,19	44,53	47,23	32,49	45,68	12,80	15,49	43,30	48,44	17,37	41,94
Schizofrenie: celkem	595,96	294,96	417,55	404,81	340,94	417,95	421,07	282,81	414,06	299,30	436,27	537,54	434,66	505,74
Schizofrenie: ženy	302,20	162,45	238,44	214,59	182,54	216,85	225,65	145,94	222,99	157,50	233,42	269,56	233,07	238,83
Schizofrenie: 0 - 14 let	1,73	0,22	0,31	1,02	1,70	0,24	0,45	0,18	0,19	0,20	0,59	0,32	0,17	0,42
Schizofrenie: 15 - 19 let	20,49	2,73	6,37	9,14	11,22	5,00	2,03	2,54	1,53	2,75	4,10	8,71	2,41	5,85
Schizofrenie: 20 let a více	573,73	292,01	410,87	394,66	328,02	412,70	418,58	280,09	412,34	296,36	431,58	528,52	432,08	499,47
Schizofrenie: nově zjištěná onemocnění	76,92	26,93	28,27	32,66	54,05	31,97	23,02	37,16	35,54	40,21	46,90	63,47	24,60	51,88
Afektivní poruchy: celkem	1 690,91	659,00	1 038,28	1 197,18	660,46	788,31	796,32	579,76	1 215,44	1 227,60	791,72	1 062,58	690,95	759,61
Afektivní poruchy: ženy	1 076,87	451,38	736,15	831,12	465,69	552,30	523,74	404,64	886,21	852,20	513,57	707,86	478,52	477,42
Afektivní poruchy: 0 - 14 let	15,37	7,61	2,02	11,51	3,74	6,10	1,58	1,63	0,57	0,98	1,26	1,74	2,58	5,85
Afektivní poruchy: 15 - 19 let	60,65	11,28	14,60	30,80	33,65	19,40	9,03	18,13	6,50	11,77	12,98	12,50	2,41	21,55
Afektivní poruchy: 20 let a více	1 614,89	640,11	1 021,66	1 154,87	623,07	762,80	785,72	560,00	1 208,37	1 214,86	777,48	1 048,33	685,96	732,21
Afektivní poruchy: nově zjištěná onemocnění	279,37	99,47	68,97	131,33	138,35	92,50	85,52	72,15	96,68	165,54	108,63	151,80	65,19	85,63
Neurotické poruchy: celkem	4 263,26	1 640,32	2 006,65	2 577,13	1 629,92	1 900,24	1 962,49	2 034,25	1 895,67	1 732,85	2 336,46	2 903,76	1 627,18	1 789,79
Neurotické poruchy: ženy	2 649,95	1 154,19	1 420,25	1 797,63	1 180,54	1 367,58	1 356,62	1 425,66	1 317,09	1 224,07	1 531,01	1 914,16	1 052,85	1 196,84
Neurotické poruchy: 0 - 14 let	90,41	20,83	24,85	104,76	46,23	42,71	47,16	14,32	37,26	6,86	44,39	36,72	19,26	31,16
Neurotické poruchy: 15 - 19 let	241,25	40,65	73,16	134,20	88,72	70,90	95,00	57,11	65,92	45,31	78,90	108,90	42,66	74,77
Neurotické poruchy: 20 let a více	3 931,60	1 578,85	1 908,63	2 338,17	1 494,97	1 786,63	1 820,33	1 962,82	1 792,49	1 680,67	2 213,18	2 758,14	1 565,26	1 683,86
Neurotické poruchy: nově zjištěná onemocnění	979,75	298,40	251,65	481,99	507,50	263,83	368,49	441,44	256,62	235,75	491,97	736,82	236,51	293,72
Neurotické poruchy: poruchy příjmu potravy: celkem	151,66	16,23	39,61	29,28	17,68	18,43	23,02	21,75	31,15	20,79	35,34	34,51	14,28	20,88

NÁRODNÍ ZDRAVOTNICKÝ INFORMAČNÍ SYSTÉM – AMBULANTNÍ PÉČE
 ZDRAVOTNICTVÍ ČR: Stručný přehled činnosti oboru psychiatrie za období 2007–2020
 NZIS REPORT č. A/7 (09/2021)

Příloha č. 4. Standardizované počty pacientů oboru psychiatrie v regionálním srovnání v roce 2020

	Hlavní město Praha	Středočeský kraj	Jihočeský kraj	Plzeňský kraj	Karlovarský kraj	Ústecký kraj	Liberecký kraj	Královéhradecký kraj	Pardubický kraj	Kraj Vysočina	Jihomoravský kraj	Olomoucký kraj	Zlínský kraj	Moravskoslezský kraj
Neurotické poruchy: poruchy příjmu potravy: ženy	139,38	14,36	33,40	27,59	14,96	15,86	19,63	20,49	25,41	18,04	27,64	31,82	13,24	19,55
Neurotické poruchy: poruchy příjmu potravy: 0 - 14 let	14,84	2,51	3,88	4,74	1,36	2,93	5,64	2,72	0,96	0,78	6,70	4,75	2,58	3,26
Neurotické poruchy: poruchy příjmu potravy: 15 - 19 let	55,75	5,24	9,79	10,15	5,10	7,20	9,25	4,71	8,22	5,30	11,14	13,14	5,85	9,52
Neurotické poruchy: poruchy příjmu potravy: 20 let a více	81,07	8,47	25,94	14,39	11,22	8,30	8,12	14,32	21,97	14,71	17,50	16,62	5,85	8,10
Neurotické poruchy: poruchy příjmu potravy: nově zjištěná onemocnění	61,93	6,82	10,25	8,46	11,22	5,74	7,45	4,89	4,39	7,26	8,96	9,97	1,89	4,76
Neurotické poruchy: sexuální dysfunkce: celkem	250,89	26,50	36,50	90,20	11,56	16,72	59,35	152,10	13,95	12,16	208,88	36,56	1,55	39,68
Neurotické poruchy: sexuální dysfunkce: ženy	37,22	12,50	3,73	17,77	2,72	2,81	10,61	78,50	1,15	0,59	32,24	5,70	0,00	5,51
Neurotické poruchy: sexuální dysfunkce: 0 - 14 let	1,36	0,00	0,16	0,17	0,00	0,37	0,00	0,00	0,00	0,00	0,08	0,16	0,00	0,00
Neurotické poruchy: sexuální dysfunkce: 15 - 19 let	4,75	0,00	1,24	1,52	1,02	1,10	0,68	0,00	0,57	0,00	2,76	0,32	0,00	1,00
Neurotické poruchy: sexuální dysfunkce: 20 let a více	244,79	26,50	35,11	88,51	10,54	15,25	58,67	152,10	13,38	12,16	206,03	36,09	1,55	38,68
Neurotické poruchy: sexuální dysfunkce: nově zjištěná onemocnění	42,79	1,58	9,01	53,48	2,04	6,71	14,89	65,63	7,83	0,59	63,32	10,92	0,00	13,28
Poruchy osobnosti: celkem	490,63	165,90	162,95	234,22	313,07	188,17	273,72	228,06	149,04	139,65	191,46	236,16	100,62	142,43
Poruchy osobnosti: ženy	304,08	74,19	90,41	140,13	179,14	91,52	134,71	114,94	78,53	87,48	91,21	121,72	46,96	76,77
Poruchy osobnosti: 0 - 14 let	6,55	1,36	0,47	0,00	0,00	0,24	4,29	0,18	0,19	0,00	1,68	1,27	0,00	0,08
Poruchy osobnosti: 15 - 19 let	51,31	6,39	7,46	6,77	9,18	14,16	17,83	5,62	3,82	6,08	8,29	14,88	4,64	5,68
Poruchy osobnosti: 20 let a více	432,77	158,14	155,03	227,45	303,89	173,77	251,60	222,26	145,03	133,57	181,49	220,02	95,98	136,67
Poruchy osobnosti: nově zjištěná onemocnění	117,68	37,56	21,59	45,69	105,04	41,61	36,10	40,43	28,28	13,53	51,17	58,88	19,95	24,56
Poruchy osobnosti: patologické hráčství: celkem	14,92	3,66	3,26	5,42	11,56	2,32	2,71	11,06	3,06	6,28	3,52	20,74	3,96	5,01
Poruchy osobnosti: patologické hráčství: ženy	1,96	0,29	0,78	0,68	0,68	0,37	0,23	1,27	0,38	0,98	0,59	9,50	0,69	1,34
Poruchy osobnosti: patologické hráčství: 0 - 14 let	0,68	0,00	0,16	0,00	0,00	0,00	0,00	0,00	0,00	0,00	0,00	0,16	0,00	0,00
Poruchy osobnosti: patologické hráčství: 15 - 19 let	0,98	0,07	0,00	0,17	0,34	0,12	0,00	0,00	0,57	0,39	0,08	0,16	0,00	0,00
Poruchy osobnosti: patologické hráčství: 20 let a více	13,26	3,59	3,11	5,25	11,22	2,20	2,71	11,06	2,48	5,88	3,43	20,42	3,96	5,01
Poruchy osobnosti: patologické hráčství: nově zjištěná onemocnění	5,27	1,22	0,47	0,85	4,76	0,73	0,90	2,90	1,15	0,20	0,67	2,69	1,20	0,84
Sexuální poruchy/deviace: celkem	167,79	6,61	14,91	22,34	4,76	16,47	26,40	11,97	4,20	29,81	111,31	36,41	0,86	29,49
Sexuální poruchy/deviace: ženy	63,51	0,93	2,95	7,95	1,70	1,22	7,22	0,36	1,15	9,61	20,10	9,81	0,86	5,60

NÁRODNÍ ZDRAVOTNICKÝ INFORMAČNÍ SYSTÉM – AMBULANTNÍ PÉČE
ZDRAVOTNICTVÍ ČR: Stručný přehled činnosti oboru psychiatrie za období 2007–2020
NZIS REPORT č. A/7 (09/2021)

Příloha č. 4. Standardizované počty pacientů oboru psychiatrie v regionálním srovnání v roce 2020

	Hlavní město Praha	Středočeský kraj	Jihočeský kraj	Plzeňský kraj	Karlovarský kraj	Ústecký kraj	Liberecký kraj	Královéhradecký kraj	Pardubický kraj	Kraj Vysočina	Jihomoravský kraj	Olomoucký kraj	Zlínský kraj	Moravskoslezský kraj
Sexuální poruchy/deviace: 0 - 14 let	5,73	0,00	1,71	0,34	0,34	0,00	0,00	0,00	0,19	0,00	2,85	0,63	0,00	0,75
Sexuální poruchy/deviace: 15 - 19 let	39,93	0,50	2,02	3,22	1,02	1,59	3,16	0,18	0,19	1,18	13,32	6,65	0,52	4,09
Sexuální poruchy/deviace: 20 let a více	122,13	6,10	11,18	18,79	3,40	14,89	23,24	11,78	3,82	28,64	95,14	29,12	0,34	24,64
Sexuální poruchy/deviace: nově zjištěná onemocnění	38,05	0,50	2,17	4,91	1,02	3,54	1,81	3,44	0,96	2,35	6,78	8,71	0,34	4,68
Mentální retardace: celkem	142,40	159,36	202,40	213,24	274,66	310,81	172,40	182,56	230,25	108,85	162,31	277,00	260,42	232,99
Mentální retardace: ženy	59,07	69,30	94,29	92,23	137,33	126,67	77,62	89,19	90,95	39,62	67,34	97,19	121,44	97,74
Mentální retardace: 0 - 14 let	40,38	7,76	18,80	35,54	50,65	38,32	42,87	9,06	27,90	2,35	25,54	35,14	24,08	28,15
Mentální retardace: 15 - 19 let	29,61	10,70	19,11	20,82	24,13	40,64	20,99	14,32	21,97	5,69	16,00	32,61	19,61	20,72
Mentální retardace: 20 let a více	72,40	140,91	164,50	156,88	199,87	231,86	108,54	159,17	180,38	100,81	120,77	209,25	216,73	184,12
Mentální retardace: nově zjištěná onemocnění	14,54	27,58	22,68	27,59	41,81	28,55	19,63	15,77	17,20	9,22	13,74	28,17	16,51	18,71
Vývojové poruchy v dětství a adolescenci: celkem	638,45	125,83	405,28	547,65	486,77	377,07	298,54	183,10	77,77	146,71	324,21	346,65	351,24	348,85
Vývojové poruchy v dětství a adolescenci: ženy	184,44	29,52	113,86	154,01	119,65	113,73	80,78	45,50	25,03	41,19	105,11	104,79	125,22	104,76
Vývojové poruchy v dětství a adolescenci: 0 - 14 let	428,25	80,80	230,21	393,64	358,28	209,16	232,87	117,11	44,14	78,26	193,22	232,21	221,89	217,20
Vývojové poruchy v dětství a adolescenci: 15 - 19 let	136,97	29,95	132,81	120,16	122,71	147,29	55,96	45,50	23,12	43,93	96,48	79,46	117,48	107,60
Vývojové poruchy v dětství a adolescenci: nově zjištěná onemocnění	114,67	37,85	108,43	162,97	180,50	67,12	41,52	50,40	16,81	37,27	59,30	63,95	46,61	57,06
Neurčená duševní porucha: celkem	38,73	6,61	2,49	49,59	21,08	18,91	3,38	7,98	22,36	9,61	5,61	100,51	4,30	9,44
Neurčená duševní porucha: ženy	15,37	3,09	1,40	30,97	13,60	10,62	2,26	4,35	9,55	4,71	3,02	29,76	2,24	3,68
Neurčená duševní porucha: 0 - 14 let	1,36	0,07	0,16	1,69	1,36	0,12	0,45	0,91	0,38	0,00	0,59	49,86	0,00	0,50
Neurčená duševní porucha: 15 - 19 let	0,30	0,79	0,16	2,20	2,04	0,85	0,00	1,09	0,96	2,35	0,42	19,94	0,00	1,50
Neurčená duševní porucha: 20 let a více	37,07	5,75	2,17	45,69	17,68	17,94	2,93	5,98	21,02	7,26	4,61	30,71	4,30	7,43
Neurčená duševní porucha: nově zjištěná onemocnění	26,37	2,01	0,78	12,19	13,26	5,37	2,93	4,89	14,90	2,75	1,84	21,84	2,92	1,84
Neplodnost: celkem	28,63	0,00	2,17	0,00	0,00	2,44	0,23	19,22	0,00	0,00	6,95	0,47	0,00	0,00
Neplodnost: ženy	5,50	0,00	0,00	0,00	0,00	0,73	0,00	0,00	0,00	0,00	1,84	0,00	0,00	0,00
Neplodnost: 0 - 14 let	0,00	0,00	0,00	0,00	0,00	0,00	0,00	0,00	0,00	0,00	0,00	0,00	0,00	0,00
Neplodnost: 15 - 19 let	1,05	0,00	0,00	0,00	0,00	0,00	0,00	2,54	0,00	0,00	0,00	0,00	0,00	0,00

NÁRODNÍ ZDRAVOTNICKÝ INFORMAČNÍ SYSTÉM – AMBULANTNÍ PÉČE
ZDRAVOTNICTVÍ ČR: Stručný přehled činnosti oboru psychiatrie za období 2007–2020
NZIS REPORT č. A/7 (09/2021)

Příloha č. 4. Standardizované počty pacientů oboru psychiatrie v regionálním srovnání v roce 2020

	Hlavní město Praha	Středočeský kraj	Jihočeský kraj	Plzeňský kraj	Karlovarský kraj	Ústecký kraj	Liberecký kraj	Královéhradecký kraj	Pardubický kraj	Kraj Vysočina	Jihomoravský kraj	Olomoucký kraj	Zlínský kraj	Moravskoslezský kraj
Neplodnost: 20 let a více	27,58	0,00	2,17	0,00	0,00	2,44	0,23	16,68	0,00	0,00	6,95	0,47	0,00	0,00
Neplodnost: nově zjištěná onemocnění	13,64	0,00	1,86	0,00	0,00	2,32	0,00	14,32	0,00	0,00	1,76	0,00	0,00	0,00
Vývojové poruchy mužských pohlavních orgánů: celkem	0,23	0,00	0,00	0,00	0,00	0,73	0,00	0,00	0,00	0,00	0,34	0,16	0,00	0,00
Vývojové poruchy mužských pohlavních orgánů: 0 - 14 let	0,15	0,00	0,00	0,00	0,00	0,12	0,00	0,00	0,00	0,00	0,00	0,00	0,00	0,00
Vývojové poruchy mužských pohlavních orgánů: 15 - 19 let	0,00	0,00	0,00	0,00	0,00	0,00	0,00	0,00	0,00	0,00	0,00	0,16	0,00	0,00
Vývojové poruchy mužských pohlavních orgánů: 20 let a více	0,08	0,00	0,00	0,00	0,00	0,61	0,00	0,00	0,00	0,00	0,34	0,00	0,00	0,00
Vývojové poruchy mužských pohlavních orgánů: nově zjištěná onemocnění	0,00	0,00	0,00	0,00	0,00	0,61	0,00	0,00	0,00	0,00	0,34	0,00	0,00	0,00

Příloha: I. Pacienti se základní diagnózou F10-F19 léčení ve sledovaném roce (v „živé kartotéce“) - podle užívané psychoaktivní látky - na 100 000 osob v daném kraji (kde je lokalizován poskytovatel zdravotních služeb)

ALKOHOL: 0 - 14 let: muži	0,23	0,00	0,00	0,00	0,00	0,00	0,00	0,36	0,00	0,00	0,00	0,00	0,00	0,00
ALKOHOL: 0 - 14 let: ženy	0,45	0,00	0,16	0,34	0,34	0,00	0,00	0,18	0,00	0,00	0,08	0,00	0,00	0,00
ALKOHOL: 15 - 19 let: muži	2,03	0,43	1,71	4,23	1,70	0,85	0,00	0,00	0,38	0,20	0,00	4,75	0,17	1,84
ALKOHOL: 15 - 19 let: ženy	1,58	0,14	0,31	2,03	0,00	0,12	0,23	0,00	0,38	0,00	0,08	0,79	0,00	0,75
ALKOHOL: 20 - 39 let: muži	48,52	13,79	38,06	51,28	45,21	26,60	17,15	23,57	27,52	26,67	17,17	89,12	48,68	50,54
ALKOHOL: 20 - 39 let: ženy	29,08	7,11	18,49	29,45	22,43	16,35	8,57	11,97	13,18	11,38	10,22	36,25	17,20	24,81
ALKOHOL: 40 - 64 let: muži	63,74	24,99	81,86	64,65	44,19	29,04	37,68	41,70	66,88	91,79	53,18	205,61	119,20	92,31
ALKOHOL: 40 - 64 let: ženy	37,97	15,66	52,50	46,20	13,94	17,94	17,38	23,21	41,08	49,82	27,55	79,93	56,93	55,13
ALKOHOL: 65 let a více: muži	32,77	3,88	15,22	16,75	1,70	5,74	4,74	11,06	11,08	30,99	10,22	37,04	22,53	16,71
ALKOHOL: 65 let a více: ženy	26,67	2,01	7,15	7,62	1,70	1,95	2,26	5,98	9,17	14,91	6,11	14,72	12,56	9,69
ALKOHOL: celkem: muži	147,29	43,09	136,85	136,91	92,80	62,23	59,57	76,69	105,86	149,65	80,57	336,52	190,58	161,39
ALKOHOL: celkem: ženy	95,76	24,92	78,60	85,63	38,41	36,36	28,43	41,33	63,82	76,10	44,05	131,69	86,69	90,39
ALKOHOL: intoxikace, poruchy chování	55,90	12,71	19,73	14,05	49,63	18,91	3,61	9,97	14,33	7,85	10,55	77,72	16,00	41,10
ALKOHOL: somatické a psych. poškození	32,70	7,83	23,61	12,52	23,45	13,55	5,19	7,07	22,16	36,87	20,44	50,97	37,33	38,93
ALKOHOL: závislost	154,45	47,47	172,11	195,98	58,13	66,14	79,20	100,98	133,18	181,03	93,64	339,52	223,95	171,75
OPIÁTY a OPIOIDY: celkem: 0 - 14 let: muži	0,00	0,00	0,00	0,00	0,00	0,49	0,00	0,00	0,00	0,00	0,00	0,00	0,00	0,00

NÁRODNÍ ZDRAVOTNICKÝ INFORMAČNÍ SYSTÉM – AMBULANTNÍ PÉČE
ZDRAVOTNICTVÍ ČR: Stručný přehled činnosti oboru psychiatrie za období 2007–2020
NZIS REPORT č. A/7 (09/2021)

Příloha č. 4. Standardizované počty pacientů oboru psychiatrie v regionálním srovnání v roce 2020

	Hlavní město Praha	Středočeský kraj	Jihočeský kraj	Plzeňský kraj	Karlovarský kraj	Ústecký kraj	Liberecký kraj	Královéhradecký kraj	Pardubický kraj	Kraj Vysočina	Jihomoravský kraj	Olomoucký kraj	Zlínský kraj	Moravskoslezský kraj
OPIÁTY a OPIOIDY: celkem: 0 - 14 let: ženy	0,00	0,00	0,00	0,00	0,00	0,00	0,00	0,00	0,00	0,00	0,00	0,00	0,00	0,00
OPIÁTY a OPIOIDY: celkem: 15 - 19 let: muži	1,88	0,29	0,31	0,34	0,00	0,98	0,00	0,00	0,00	0,00	0,25	0,00	0,00	0,08
OPIÁTY a OPIOIDY: celkem: 15 - 19 let: ženy	0,45	0,22	0,31	0,17	0,00	0,49	0,00	0,00	0,00	0,00	0,08	0,00	0,00	0,00
OPIÁTY a OPIOIDY: celkem: 20 - 39 let: muži	63,89	7,54	3,73	5,58	2,04	19,52	2,26	2,36	0,38	4,31	13,40	8,86	0,69	8,19
OPIÁTY a OPIOIDY: celkem: 20 - 39 let: ženy	25,32	4,17	2,33	3,55	1,02	7,44	1,13	1,27	0,19	6,86	6,11	2,06	0,86	3,09
OPIÁTY a OPIOIDY: celkem: 40 - 64 let: muži	46,03	2,80	4,66	3,38	1,36	26,72	2,93	2,18	0,38	2,55	4,10	4,12	0,34	3,01
OPIÁTY a OPIOIDY: celkem: 40 - 64 let: ženy	18,76	1,44	2,80	1,02	0,68	5,49	0,45	1,09	0,00	2,35	1,68	1,74	0,34	1,67
OPIÁTY a OPIOIDY: celkem: 65 let a více: muži	4,67	0,14	0,16	0,17	0,68	0,00	0,00	0,00	0,00	0,39	0,08	0,16	0,00	0,33
OPIÁTY a OPIOIDY: celkem: 65 let a více: ženy	2,11	0,07	0,00	0,00	0,00	0,00	0,00	0,00	0,19	0,39	0,08	0,16	0,17	0,33
OPIÁTY a OPIOIDY: celkem: muži	116,48	10,77	8,85	9,48	4,08	47,71	5,19	4,53	0,76	7,26	17,84	13,14	1,03	11,61
OPIÁTY a OPIOIDY: celkem: ženy	46,64	5,89	5,44	4,74	1,70	13,42	1,58	2,36	0,38	9,61	7,96	3,96	1,38	5,10
OPIÁTY a OPIOIDY: celkem: injekční aplikace drog	79,26	1,01	7,30	4,06	0,00	37,83	0,00	0,00	0,19	7,65	2,93	5,54	0,17	0,84
OPIÁTY a OPIOIDY: celkem: intoxikace, poruchy chování	46,11	3,81	0,31	1,18	1,02	10,98	1,13	0,36	0,00	4,12	1,68	1,58	0,00	2,09
OPIÁTY a OPIOIDY: celkem: somatické a psych. poškození	1,21	1,01	0,62	0,34	1,36	2,07	0,68	0,36	0,00	3,73	0,92	3,48	0,00	1,50
OPIÁTY a OPIOIDY: celkem: závislost	115,80	11,85	13,36	12,69	3,40	48,08	4,96	6,16	1,15	9,02	23,20	12,03	2,41	13,12
OPIÁTY a OPIOIDY: heroin: 0 - 14 let: muži	0,00	0,00	0,00	0,00	0,00	0,00	0,00	0,00	0,00	0,00	0,00	0,00	0,00	0,00
OPIÁTY a OPIOIDY: heroin: 0 - 14 let: ženy	0,00	0,00	0,00	0,00	0,00	0,00	0,00	0,00	0,00	0,00	0,00	0,00	0,00	0,00
OPIÁTY a OPIOIDY: heroin: 15 - 19 let: muži	0,08	0,07	0,00	0,00	0,00	0,00	0,00	0,00	0,00	0,00	0,00	0,00	0,00	0,00
OPIÁTY a OPIOIDY: heroin: 15 - 19 let: ženy	0,08	0,00	0,00	0,00	0,00	0,00	0,00	0,00	0,00	0,00	0,08	0,00	0,00	0,00
OPIÁTY a OPIOIDY: heroin: 20 - 39 let: muži	21,02	2,37	0,16	0,68	0,00	1,83	0,00	0,18	0,19	0,00	2,26	2,37	0,00	0,92
OPIÁTY a OPIOIDY: heroin: 20 - 39 let: ženy	7,23	0,93	0,00	0,17	0,00	0,49	0,00	0,36	0,19	3,92	0,08	0,32	0,00	0,42
OPIÁTY a OPIOIDY: heroin: 40 - 64 let: muži	23,58	0,14	0,00	0,17	0,00	1,95	0,00	0,36	0,00	0,00	0,25	0,63	0,00	0,25
OPIÁTY a OPIOIDY: heroin: 40 - 64 let: ženy	8,14	0,00	0,00	0,17	0,00	0,98	0,00	0,00	0,00	1,57	0,00	0,47	0,00	0,58
OPIÁTY a OPIOIDY: heroin: 65 let a více: muži	0,98	0,00	0,00	0,00	0,00	0,00	0,00	0,00	0,00	0,00	0,00	0,00	0,00	0,00
OPIÁTY a OPIOIDY: heroin: 65 let a více: ženy	0,38	0,00	0,00	0,00	0,00	0,00	0,00	0,00	0,00	0,00	0,00	0,00	0,00	0,00

NÁRODNÍ ZDRAVOTNICKÝ INFORMAČNÍ SYSTÉM – AMBULANTNÍ PÉČE
ZDRAVOTNICTVÍ ČR: Stručný přehled činnosti oboru psychiatrie za období 2007–2020
NZIS REPORT č. A/7 (09/2021)

Příloha č. 4. Standardizované počty pacientů oboru psychiatrie v regionálním srovnání v roce 2020

	Hlavní město Praha	Středočeský kraj	Jihočeský kraj	Plzeňský kraj	Karlovarský kraj	Ústecký kraj	Liberecký kraj	Královéhradecký kraj	Pardubický kraj	Kraj Vysočina	Jihomoravský kraj	Olomoucký kraj	Zlínský kraj	Moravskoslezský kraj
OPIÁTY a OPIOIDY: heroin: celkem: muži	45,66	2,59	0,16	0,85	0,00	3,78	0,00	0,54	0,19	0,00	2,51	3,01	0,00	1,17
OPIÁTY a OPIOIDY: heroin: celkem: ženy	15,82	0,93	0,00	0,34	0,00	1,46	0,00	0,36	0,19	5,49	0,17	0,79	0,00	1,00
OPIÁTY a OPIOIDY: heroin: injekční aplikace drog	57,71	0,14	0,16	0,51	0,00	0,37	0,00	0,00	0,19	5,49	1,59	3,01	0,00	0,25
OPIÁTY a OPIOIDY: heroin: intoxikace, poruchy chování	35,71	0,57	0,00	0,17	0,00	0,24	0,00	0,00	0,00	4,12	1,09	0,32	0,00	0,00
OPIÁTY a OPIOIDY: heroin: somatické a psych. poškození	0,15	0,65	0,00	0,17	0,00	0,00	0,00	0,00	0,00	1,37	0,50	0,79	0,00	0,17
OPIÁTY a OPIOIDY: heroin: závislost	25,62	2,30	0,16	0,85	0,00	5,00	0,00	0,91	0,38	0,00	1,09	2,69	0,00	2,00
OPIÁTY a OPIOIDY: buprenorfin neindikované: 0 - 14 let: muži	0,00	0,00	0,00	0,00	0,00	0,49	0,00	0,00	0,00	0,00	0,00	0,00	0,00	0,00
OPIÁTY a OPIOIDY: buprenorfin neindikované: 0 - 14 let: ženy	0,00	0,00	0,00	0,00	0,00	0,00	0,00	0,00	0,00	0,00	0,00	0,00	0,00	0,00
OPIÁTY a OPIOIDY: buprenorfin neindikované: 15 - 19 let: muži	0,00	0,00	0,31	0,00	0,00	0,98	0,00	0,00	0,00	0,00	0,00	0,00	0,00	0,00
OPIÁTY a OPIOIDY: buprenorfin neindikované: 15 - 19 let: ženy	0,00	0,00	0,00	0,00	0,00	0,49	0,00	0,00	0,00	0,00	0,00	0,00	0,00	0,00
OPIÁTY a OPIOIDY: buprenorfin neindikované: 20 - 39 let: muži	5,65	0,00	0,31	0,00	0,00	0,49	0,00	0,00	0,00	0,00	0,00	0,47	0,00	0,00
OPIÁTY a OPIOIDY: buprenorfin neindikované: 20 - 39 let: ženy	1,51	0,00	0,31	0,00	0,00	0,00	0,00	0,00	0,00	0,00	0,00	0,16	0,00	0,00
OPIÁTY a OPIOIDY: buprenorfin neindikované: 40 - 64 let: muži	0,15	0,00	0,78	0,00	0,00	0,00	0,00	0,00	0,00	0,00	0,00	0,16	0,00	0,00
OPIÁTY a OPIOIDY: buprenorfin neindikované: 40 - 64 let: ženy	0,00	0,07	0,16	0,00	0,00	0,00	0,00	0,00	0,00	0,00	0,00	0,00	0,00	0,00
OPIÁTY a OPIOIDY: buprenorfin neindikované: 65 let a více: muži	0,90	0,00	0,00	0,00	0,00	0,00	0,00	0,00	0,00	0,00	0,00	0,00	0,00	0,00
OPIÁTY a OPIOIDY: buprenorfin neindikované: 65 let a více: ženy	0,23	0,00	0,00	0,00	0,00	0,00	0,00	0,00	0,00	0,00	0,00	0,00	0,00	0,00
OPIÁTY a OPIOIDY: buprenorfin neindikované: celkem: muži	6,71	0,00	1,40	0,00	0,00	1,95	0,00	0,00	0,00	0,00	0,00	0,63	0,00	0,00
OPIÁTY a OPIOIDY: buprenorfin neindikované: celkem: ženy	1,73	0,07	0,47	0,00	0,00	0,49	0,00	0,00	0,00	0,00	0,00	0,16	0,00	0,00
OPIÁTY a OPIOIDY: buprenorfin neindikované: injekční aplikace drog	6,25	0,00	1,86	0,00	0,00	0,00	0,00	0,00	0,00	0,00	0,00	0,00	0,00	0,00
OPIÁTY a OPIOIDY: buprenorfin neindikované: intoxikace, poruchy chování	6,93	0,00	0,00	0,00	0,00	0,00	0,00	0,00	0,00	0,00	0,00	0,00	0,00	0,00
OPIÁTY a OPIOIDY: buprenorfin neindikované: somatické a psych. poškození	0,00	0,00	0,00	0,00	0,00	0,00	0,00	0,00	0,00	0,00	0,00	0,00	0,00	0,00
OPIÁTY a OPIOIDY: buprenorfin neindikované: závislost	1,51	0,07	1,86	0,00	0,00	2,44	0,00	0,00	0,00	0,00	0,00	0,79	0,00	0,00
OPIÁTY a OPIOIDY: metadon neindikované: 0 - 14 let: muži	0,00	0,00	0,00	0,00	0,00	0,00	0,00	0,00	0,00	0,00	0,00	0,00	0,00	0,00
OPIÁTY a OPIOIDY: metadon neindikované: 0 - 14 let: ženy	0,00	0,00	0,00	0,00	0,00	0,00	0,00	0,00	0,00	0,00	0,00	0,00	0,00	0,00
OPIÁTY a OPIOIDY: metadon neindikované: 15 - 19 let: muži	0,00	0,00	0,00	0,00	0,00	0,00	0,00	0,00	0,00	0,00	0,00	0,00	0,00	0,00

NÁRODNÍ ZDRAVOTNICKÝ INFORMAČNÍ SYSTÉM – AMBULANTNÍ PÉČE
ZDRAVOTNICTVÍ ČR: Stručný přehled činnosti oboru psychiatrie za období 2007–2020
NZIS REPORT č. A/7 (09/2021)

Příloha č. 4. Standardizované počty pacientů oboru psychiatrie v regionálním srovnání v roce 2020

	Hlavní město Praha	Středočeský kraj	Jihočeský kraj	Plzeňský kraj	Karlovarský kraj	Ústecký kraj	Liberecký kraj	Královéhradecký kraj	Pardubický kraj	Kraj Vysočina	Jihomoravský kraj	Olomoucký kraj	Zlínský kraj	Moravskoslezský kraj
OPIÁTY a OPIOIDY: metadon neindikované: 15 - 19 let: ženy	0,00	0,00	0,00	0,00	0,00	0,00	0,00	0,00	0,00	0,00	0,00	0,00	0,00	0,00
OPIÁTY a OPIOIDY: metadon neindikované: 20 - 39 let: muži	0,00	0,00	0,16	0,00	0,00	0,00	0,00	0,54	0,00	0,00	0,00	0,47	0,00	0,00
OPIÁTY a OPIOIDY: metadon neindikované: 20 - 39 let: ženy	0,00	0,00	0,16	0,00	0,00	0,00	0,00	0,00	0,00	0,00	0,00	0,16	0,00	0,00
OPIÁTY a OPIOIDY: metadon neindikované: 40 - 64 let: muži	0,60	0,00	0,00	0,00	0,00	0,00	0,00	0,00	0,00	0,00	0,00	0,00	0,00	0,00
OPIÁTY a OPIOIDY: metadon neindikované: 40 - 64 let: ženy	0,15	0,00	0,00	0,00	0,00	0,00	0,00	0,00	0,00	0,00	0,00	0,00	0,00	0,00
OPIÁTY a OPIOIDY: metadon neindikované: 65 let a více: muži	0,00	0,00	0,00	0,00	0,00	0,00	0,00	0,00	0,00	0,00	0,00	0,00	0,00	0,00
OPIÁTY a OPIOIDY: metadon neindikované: 65 let a více: ženy	0,00	0,00	0,00	0,00	0,00	0,00	0,00	0,00	0,00	0,00	0,00	0,00	0,00	0,00
OPIÁTY a OPIOIDY: metadon neindikované: celkem: muži	0,60	0,00	0,16	0,00	0,00	0,00	0,00	0,54	0,00	0,00	0,00	0,47	0,00	0,00
OPIÁTY a OPIOIDY: metadon neindikované: celkem: ženy	0,15	0,00	0,16	0,00	0,00	0,00	0,00	0,00	0,00	0,00	0,00	0,16	0,00	0,00
OPIÁTY a OPIOIDY: metadon neindikované: injekční aplikace drog	0,38	0,00	0,00	0,00	0,00	0,00	0,00	0,00	0,00	0,00	0,00	0,00	0,00	0,00
OPIÁTY a OPIOIDY: metadon neindikované: intoxikace, poruchy chování	0,75	0,00	0,00	0,00	0,00	0,00	0,00	0,00	0,00	0,00	0,00	0,00	0,00	0,00
OPIÁTY a OPIOIDY: metadon neindikované: somatické a psych. poškození	0,00	0,00	0,00	0,00	0,00	0,00	0,00	0,00	0,00	0,00	0,00	0,00	0,00	0,00
OPIÁTY a OPIOIDY: metadon neindikované: závislost	0,00	0,00	0,31	0,00	0,00	0,00	0,00	0,54	0,00	0,00	0,00	0,63	0,00	0,00
OPIÁTY a OPIOIDY: substituční látka (metadon nebo buprenorfin) indikované: 15 - 19 let: muži	0,00	0,14	0,00	0,00	0,00	0,00	0,00	0,00	0,00	0,00	0,25	0,00	0,00	0,00
OPIÁTY a OPIOIDY: substituční látka (metadon nebo buprenorfin) indikované: 15 - 19 let: ženy	0,00	0,00	0,00	0,00	0,00	0,00	0,00	0,00	0,00	0,00	0,00	0,00	0,00	0,00
OPIÁTY a OPIOIDY: substituční látka (metadon nebo buprenorfin) indikované: 20 - 39 let: muži	34,36	2,01	1,71	3,22	0,00	16,35	0,00	1,27	0,00	4,12	11,14	3,80	0,69	3,93
OPIÁTY a OPIOIDY: substituční látka (metadon nebo buprenorfin) indikované: 20 - 39 let: ženy	15,82	1,80	1,55	2,03	0,00	6,10	0,00	0,73	0,00	1,18	5,61	0,47	0,69	1,34
OPIÁTY a OPIOIDY: substituční látka (metadon nebo buprenorfin) indikované: 40 - 64 let: muži	20,64	1,44	2,95	2,88	0,00	24,65	0,00	1,81	0,19	0,00	3,52	1,58	0,00	0,92
OPIÁTY a OPIOIDY: substituční látka (metadon nebo buprenorfin) indikované: 40 - 64 let: ženy	9,42	0,79	0,62	0,68	0,00	4,52	0,00	0,36	0,00	0,00	1,09	0,47	0,17	0,25
OPIÁTY a OPIOIDY: substituční látka (metadon nebo buprenorfin) indikované: 65 let a více: muži	0,08	0,00	0,00	0,00	0,00	0,00	0,00	0,00	0,00	0,00	0,00	0,00	0,00	0,00
OPIÁTY a OPIOIDY: substituční látka (metadon nebo buprenorfin) indikované: 65 let a více: ženy	0,00	0,00	0,00	0,00	0,00	0,00	0,00	0,00	0,19	0,00	0,00	0,00	0,00	0,00
OPIÁTY a OPIOIDY: substituční látka (metadon nebo buprenorfin) indikované: celkem: muži	55,08	3,59	4,66	6,09	0,00	41,00	0,00	3,08	0,19	4,12	14,91	5,38	0,69	4,85
OPIÁTY a OPIOIDY: substituční látka (metadon nebo buprenorfin) indikované: celkem: ženy	25,24	2,59	2,17	2,71	0,00	10,62	0,00	1,09	0,19	1,18	6,70	0,95	0,86	1,59
OPIÁTY a OPIOIDY: substituční látka (metadon nebo buprenorfin) indikované: intoxikace, poruchy chování	0,90	2,73	0,00	0,00	0,00	9,76	0,00	0,00	0,00	0,00	0,17	0,79	0,00	0,08
OPIÁTY a OPIOIDY: substituční látka (metadon nebo buprenorfin) indikované: somatické a psych. poškození	0,08	0,07	0,00	0,00	0,00	1,83	0,00	0,00	0,00	0,00	0,34	1,42	0,00	0,00

NÁRODNÍ ZDRAVOTNICKÝ INFORMAČNÍ SYSTÉM – AMBULANTNÍ PÉČE
ZDRAVOTNICTVÍ ČR: Stručný přehled činnosti oboru psychiatrie za období 2007–2020
NZIS REPORT č. A/7 (09/2021)

Příloha č. 4. Standardizované počty pacientů oboru psychiatrie v regionálním srovnání v roce 2020

	Hlavní město Praha	Středočeský kraj	Jihočeský kraj	Plzeňský kraj	Karlovarský kraj	Ústecký kraj	Liberecký kraj	Královéhradecký kraj	Pardubický kraj	Kraj Vysočina	Jihomoravský kraj	Olomoucký kraj	Zlínský kraj	Moravskoslezský kraj
OPIÁTY a OPIOIDY: substituční látka (metadon nebo buprenorfin) indikované: závislost	79,34	3,38	6,83	8,80	0,00	40,03	0,00	4,17	0,38	5,30	21,11	4,12	1,55	6,35
KANABINOIDY: 0 - 14 let: muži	0,90	0,00	0,00	0,00	0,00	0,49	0,00	0,00	0,00	0,00	0,17	0,00	0,00	0,00
KANABINOIDY: 0 - 14 let: ženy	0,08	0,00	0,00	0,00	0,34	0,37	0,23	0,00	0,00	0,00	0,00	0,00	0,00	0,00
KANABINOIDY: 15 - 19 let: muži	7,53	0,14	1,09	2,03	3,06	9,03	1,35	1,45	0,38	1,37	1,26	0,79	0,86	0,84
KANABINOIDY: 15 - 19 let: ženy	4,14	0,79	0,78	1,18	1,36	5,13	0,00	0,73	0,00	0,78	1,09	0,32	0,34	0,08
KANABINOIDY: 20 - 39 let: muži	11,30	3,02	2,17	9,98	13,60	9,76	1,58	4,53	5,92	3,92	1,93	7,12	3,61	5,26
KANABINOIDY: 20 - 39 let: ženy	7,99	1,29	1,40	3,05	4,76	3,17	0,23	3,08	1,15	3,33	0,84	1,90	0,34	1,59
KANABINOIDY: 40 - 64 let: muži	4,45	3,45	0,78	1,86	1,36	2,20	0,68	0,18	2,10	0,20	0,42	1,42	1,03	2,00
KANABINOIDY: 40 - 64 let: ženy	3,47	0,07	0,00	0,00	0,00	0,00	0,23	0,18	0,57	1,57	0,00	0,79	0,00	1,25
KANABINOIDY: 65 let a více: muži	0,23	0,00	0,00	0,68	0,00	0,00	0,00	0,00	0,00	0,00	0,00	0,00	0,00	0,00
KANABINOIDY: 65 let a více: ženy	0,38	0,00	0,00	0,00	0,00	0,00	0,00	0,00	0,00	0,20	0,00	0,00	0,00	0,08
KANABINOIDY: celkem: muži	24,41	6,61	4,04	14,55	18,02	21,48	3,61	6,16	8,41	5,49	3,77	9,34	5,50	8,10
KANABINOIDY: celkem: ženy	16,05	2,15	2,17	4,23	6,46	8,66	0,68	3,99	1,72	5,88	1,93	3,01	0,69	3,01
KANABINOIDY: injekční aplikace drog	0,00	0,00	0,00	0,00	0,00	0,00	0,00	0,00	0,00	0,00	0,00	0,00	0,00	0,00
KANABINOIDY: intoxikace, poruchy chování	18,23	1,51	0,47	3,55	8,50	7,57	0,23	3,08	0,76	5,49	3,02	2,37	1,03	2,34
KANABINOIDY: somatické a psych. poškození	3,92	0,22	0,78	2,88	1,36	2,81	0,90	0,18	0,00	0,98	1,51	2,06	1,72	1,50
KANABINOIDY: závislost	18,31	7,04	4,97	12,35	14,62	19,77	3,16	6,89	9,36	4,90	1,17	7,91	3,44	7,27
SEDATIVA, HYPNOTIKA: celkem: 0 - 14 let: muži	0,15	0,00	0,00	0,00	0,00	0,00	0,00	0,00	0,00	0,00	0,00	0,00	0,00	0,00
SEDATIVA, HYPNOTIKA: celkem: 0 - 14 let: ženy	0,00	0,00	0,00	0,00	0,00	0,00	0,00	0,00	0,00	0,00	0,00	0,00	0,00	0,00
SEDATIVA, HYPNOTIKA: celkem: 15 - 19 let: muži	0,75	0,00	0,16	0,00	0,00	0,00	0,00	0,00	0,00	0,00	0,00	0,16	0,00	0,00
SEDATIVA, HYPNOTIKA: celkem: 15 - 19 let: ženy	0,30	0,00	0,31	0,17	0,00	0,00	0,00	0,00	0,00	0,00	0,00	0,47	0,00	0,08
SEDATIVA, HYPNOTIKA: celkem: 20 - 39 let: muži	3,24	1,22	1,71	2,37	4,08	2,44	0,68	2,36	0,96	0,98	1,76	5,54	1,38	5,60
SEDATIVA, HYPNOTIKA: celkem: 20 - 39 let: ženy	4,22	1,87	2,80	2,37	5,44	6,35	0,00	3,26	3,63	0,98	0,84	5,22	1,72	3,17
SEDATIVA, HYPNOTIKA: celkem: 40 - 64 let: muži	4,60	1,80	2,17	3,72	6,12	3,90	0,90	1,09	1,53	3,53	1,68	11,71	2,24	3,76
SEDATIVA, HYPNOTIKA: celkem: 40 - 64 let: ženy	10,02	5,10	5,44	4,23	2,72	8,54	1,81	3,08	1,34	6,47	3,52	12,50	3,44	3,59

NÁRODNÍ ZDRAVOTNICKÝ INFORMAČNÍ SYSTÉM – AMBULANTNÍ PÉČE
ZDRAVOTNICTVÍ ČR: Stručný přehled činnosti oboru psychiatrie za období 2007–2020
NZIS REPORT č. A/7 (09/2021)

Příloha č. 4. Standardizované počty pacientů oboru psychiatrie v regionálním srovnání v roce 2020

	Hlavní město Praha	Středočeský kraj	Jihočeský kraj	Plzeňský kraj	Karlovarský kraj	Ústecký kraj	Liberecký kraj	Královéhradecký kraj	Pardubický kraj	Kraj Vysočina	Jihomoravský kraj	Olomoucký kraj	Zlínský kraj	Moravskoslezský kraj
SEDATIVA, HYPNOTIKA: celkem: 65 let a více: muži	1,66	1,29	2,80	1,02	1,02	0,37	0,23	1,81	0,38	1,57	0,50	4,12	0,34	1,67
SEDATIVA, HYPNOTIKA: celkem: 65 let a více: ženy	5,20	9,05	4,04	2,37	1,36	4,39	0,00	0,00	0,76	5,10	1,84	3,80	1,38	1,67
SEDATIVA, HYPNOTIKA: celkem: muži	10,40	4,31	6,83	7,11	11,22	6,71	1,81	5,26	2,87	6,08	3,94	21,53	3,96	11,03
SEDATIVA, HYPNOTIKA celkem: ženy	19,74	16,02	12,58	9,14	9,52	19,28	1,81	6,35	5,73	12,55	6,20	22,00	6,54	8,52
SEDATIVA, HYPNOTIKA: celkem: injekční aplikace drog	0,00	0,00	0,00	0,00	0,00	0,00	0,00	0,00	1,72	0,00	0,00	0,00	0,00	0,00
SEDATIVA, HYPNOTIKA: celkem: intoxikace, poruchy chování	4,90	1,15	1,40	1,52	4,08	1,83	0,00	4,17	1,34	0,00	2,76	2,69	0,34	1,50
SEDATIVA, HYPNOTIKA: celkem: somatické a psych. poškození	7,38	0,43	0,93	3,72	2,04	1,95	0,45	0,00	1,34	7,06	1,34	1,74	0,34	3,01
SEDATIVA, HYPNOTIKA: celkem: závislost	17,86	18,74	17,09	11,00	14,62	22,21	3,16	7,43	5,92	11,57	6,03	39,10	9,80	15,04
SEDATIVA, HYPNOTIKA: barbituráty: 0 - 14 let: muži	0,00	0,00	0,00	0,00	0,00	0,00	0,00	0,00	0,00	0,00	0,00	0,00	0,00	0,00
SEDATIVA, HYPNOTIKA: barbituráty: 0 - 14 let: ženy	0,00	0,00	0,00	0,00	0,00	0,00	0,00	0,00	0,00	0,00	0,00	0,00	0,00	0,00
SEDATIVA, HYPNOTIKA: barbituráty: 15 - 19 let: muži	0,00	0,00	0,00	0,00	0,00	0,00	0,00	0,00	0,00	0,00	0,00	0,00	0,00	0,00
SEDATIVA, HYPNOTIKA: barbituráty: 15 - 19 let: ženy	0,00	0,00	0,00	0,00	0,00	0,00	0,00	0,00	0,00	0,00	0,00	0,00	0,00	0,00
SEDATIVA, HYPNOTIKA: barbituráty: 20 - 39 let: muži	0,45	0,00	0,00	0,00	0,00	0,00	0,00	0,18	0,00	0,00	0,00	0,00	0,00	0,00
SEDATIVA, HYPNOTIKA: barbituráty: 20 - 39 let: ženy	0,53	0,00	0,00	0,00	0,34	0,00	0,00	0,18	0,00	0,20	0,00	0,00	0,17	0,00
SEDATIVA, HYPNOTIKA: barbituráty: 40 - 64 let: muži	0,98	0,00	0,00	0,17	1,02	0,00	0,45	0,18	0,00	0,20	0,00	0,16	0,00	0,00
SEDATIVA, HYPNOTIKA: barbituráty: 40 - 64 let: ženy	0,98	0,00	0,00	0,17	1,02	0,00	0,23	0,00	0,00	0,20	0,00	0,16	0,86	0,00
SEDATIVA, HYPNOTIKA: barbituráty: 65 let a více: muži	0,30	0,00	0,00	0,00	0,00	0,00	0,00	0,00	0,00	0,00	0,00	0,00	0,00	0,00
SEDATIVA, HYPNOTIKA: barbituráty: 65 let a více: ženy	0,68	0,00	0,00	0,34	0,00	0,00	0,00	0,00	0,00	0,20	0,00	0,00	0,00	0,00
SEDATIVA, HYPNOTIKA: barbituráty: celkem: muži	1,73	0,00	0,00	0,17	1,02	0,00	0,45	0,36	0,00	0,20	0,00	0,16	0,00	0,00
SEDATIVA, HYPNOTIKA: barbituráty: celkem: ženy	2,18	0,00	0,00	0,51	1,36	0,00	0,23	0,18	0,00	0,59	0,00	0,16	1,03	0,00
SEDATIVA, HYPNOTIKA: barbituráty: injekční aplikace drog	0,00	0,00	0,00	0,00	0,00	0,00	0,00	0,00	0,00	0,00	0,00	0,00	0,00	0,00
SEDATIVA, HYPNOTIKA: barbituráty: intoxikace, poruchy chování	0,68	0,00	0,00	0,17	0,00	0,00	0,00	0,00	0,00	0,00	0,00	0,00	0,17	0,00
SEDATIVA, HYPNOTIKA: barbituráty: somatické a psych. poškození	0,23	0,00	0,00	0,17	0,00	0,00	0,23	0,00	0,00	0,00	0,00	0,16	0,17	0,00
SEDATIVA, HYPNOTIKA: barbituráty: závislost	3,01	0,00	0,00	0,34	2,38	0,00	0,45	0,54	0,00	0,78	0,00	0,16	0,69	0,00
SEDATIVA, HYPNOTIKA: benzodiazepiny: 0 - 14 let: muži	0,15	0,00	0,00	0,00	0,00	0,00	0,00	0,00	0,00	0,00	0,00	0,00	0,00	0,00

NÁRODNÍ ZDRAVOTNICKÝ INFORMAČNÍ SYSTÉM – AMBULANTNÍ PÉČE
 ZDRAVOTNICTVÍ ČR: Stručný přehled činnosti oboru psychiatrie za období 2007–2020
 NZIS REPORT č. A/7 (09/2021)

Příloha č. 4. Standardizované počty pacientů oboru psychiatrie v regionálním srovnání v roce 2020

	Hlavní město Praha	Středočeský kraj	Jihočeský kraj	Plzeňský kraj	Karlovarský kraj	Ústecký kraj	Liberecký kraj	Královéhradecký kraj	Pardubický kraj	Kraj Vysočina	Jihomoravský kraj	Olomoucký kraj	Zlínský kraj	Moravskoslezský kraj
SEDATIVA, HYPNOTIKA: benzodiazepiny: 0 - 14 let: ženy	0,00	0,00	0,00	0,00	0,00	0,00	0,00	0,00	0,00	0,00	0,00	0,00	0,00	0,00
SEDATIVA, HYPNOTIKA: benzodiazepiny: 15 - 19 let: muži	0,45	0,00	0,00	0,00	0,00	0,00	0,00	0,00	0,00	0,00	0,00	0,16	0,00	0,00
SEDATIVA, HYPNOTIKA: benzodiazepiny: 15 - 19 let: ženy	0,23	0,00	0,31	0,17	0,00	0,00	0,00	0,00	0,00	0,00	0,00	0,32	0,00	0,00
SEDATIVA, HYPNOTIKA: benzodiazepiny: 20 - 39 let: muži	2,34	1,08	1,40	1,52	3,40	1,34	0,45	1,81	0,76	0,00	0,92	3,64	1,38	2,34
SEDATIVA, HYPNOTIKA: benzodiazepiny: 20 - 39 let: ženy	2,18	1,44	1,86	0,17	5,10	5,13	0,00	2,72	2,29	0,20	0,67	4,91	1,55	1,59
SEDATIVA, HYPNOTIKA: benzodiazepiny: 40 - 64 let: muži	2,26	0,50	0,78	1,86	4,08	3,42	0,23	0,73	0,38	1,57	1,01	6,01	1,72	0,92
SEDATIVA, HYPNOTIKA: benzodiazepiny: 40 - 64 let: ženy	4,67	1,01	1,24	1,02	1,36	7,08	1,13	2,72	0,00	3,33	1,93	6,17	1,72	1,34
SEDATIVA, HYPNOTIKA: benzodiazepiny: 65 let a více: muži	0,98	0,29	2,17	0,00	1,02	0,37	0,00	1,81	0,00	0,78	0,08	1,42	0,17	0,33
SEDATIVA, HYPNOTIKA: benzodiazepiny: 65 let a více: ženy	2,26	0,65	2,33	0,17	1,36	4,03	0,00	0,00	0,19	3,14	0,50	2,53	0,52	0,58
SEDATIVA, HYPNOTIKA: benzodiazepiny: celkem: muži	6,18	1,87	4,35	3,38	8,50	5,13	0,68	4,35	1,15	2,35	2,01	11,24	3,27	3,59
SEDATIVA, HYPNOTIKA: benzodiazepiny: celkem: ženy	9,34	3,09	5,75	1,52	7,82	16,23	1,13	5,44	2,48	6,67	3,10	13,93	3,78	3,51
SEDATIVA, HYPNOTIKA: benzodiazepiny: injekční aplikace drog	0,00	0,00	0,00	0,00	0,00	0,00	0,00	0,00	1,72	0,00	0,00	0,00	0,00	0,00
SEDATIVA, HYPNOTIKA: benzodiazepiny: intoxikace, poruchy chování	2,86	0,72	0,00	0,34	2,72	0,24	0,00	4,17	0,38	0,00	0,50	1,42	0,17	0,17
SEDATIVA, HYPNOTIKA: benzodiazepiny: somatické a psych. poškození	3,92	0,36	0,31	1,02	1,36	0,73	0,00	0,00	0,96	4,12	0,75	1,11	0,17	1,50
SEDATIVA, HYPNOTIKA: benzodiazepiny: závislost	8,74	3,88	9,79	3,55	12,24	20,38	1,81	5,62	2,29	4,90	3,85	22,63	6,71	5,43
KOKAIN: 0 - 14 let: muži	0,00	0,00	0,00	0,00	0,00	0,00	0,00	0,00	0,00	0,00	0,00	0,00	0,00	0,00
KOKAIN: 0 - 14 let: ženy	0,00	0,00	0,00	0,00	0,00	0,00	0,00	0,00	0,00	0,00	0,00	0,00	0,00	0,00
KOKAIN: 15 - 19 let: muži	0,00	0,07	0,00	0,00	0,00	0,00	0,00	0,00	0,00	0,00	0,00	0,00	0,00	0,00
KOKAIN: 15 - 19 let: ženy	0,08	0,00	0,00	0,00	0,00	0,00	0,00	0,00	0,00	0,00	0,00	0,00	0,00	0,00
KOKAIN: 20 - 39 let: muži	1,43	0,22	0,47	0,51	0,00	0,12	0,23	0,36	0,00	0,00	0,00	0,32	0,00	1,84
KOKAIN: 20 - 39 let: ženy	0,38	0,00	0,16	0,17	0,00	0,00	0,23	0,00	0,00	0,00	0,00	0,00	0,17	1,09
KOKAIN: 40 - 64 let: muži	0,45	0,14	0,00	0,00	0,00	0,00	0,00	0,18	0,00	0,39	0,00	0,32	0,17	0,58
KOKAIN: 40 - 64 let: ženy	0,23	0,00	0,00	0,00	0,00	0,00	0,00	0,00	0,00	0,00	0,00	0,00	0,00	0,17
KOKAIN: 65 let a více: muži	0,45	0,00	0,00	0,00	0,00	0,00	0,00	0,00	0,00	0,00	0,08	0,00	0,17	0,00
KOKAIN: 65 let a více: ženy	0,00	0,00	0,00	0,00	0,00	0,00	0,00	0,00	0,00	0,00	0,00	0,00	0,00	0,00

NÁRODNÍ ZDRAVOTNICKÝ INFORMAČNÍ SYSTÉM – AMBULANTNÍ PÉČE
ZDRAVOTNICTVÍ ČR: Stručný přehled činnosti oboru psychiatrie za období 2007–2020
NZIS REPORT č. A/7 (09/2021)

Příloha č. 4. Standardizované počty pacientů oboru psychiatrie v regionálním srovnání v roce 2020

	Hlavní město Praha	Středočeský kraj	Jihočeský kraj	Plzeňský kraj	Karlovarský kraj	Ústecký kraj	Liberecký kraj	Královéhradecký kraj	Pardubický kraj	Kraj Vysočina	Jihomoravský kraj	Olomoucký kraj	Zlínský kraj	Moravskoslezský kraj
KOKAIN: celkem: muži	2,34	0,43	0,47	0,51	0,00	0,12	0,23	0,54	0,00	0,39	0,08	0,63	0,34	2,42
KOKAIN: celkem: ženy	0,68	0,00	0,16	0,17	0,00	0,00	0,23	0,00	0,00	0,00	0,00	0,00	0,17	1,25
KOKAIN: injekční aplikace drog	0,00	0,00	0,00	0,00	0,00	0,00	0,00	0,00	0,00	0,00	0,00	0,00	0,00	0,00
KOKAIN: intoxikace, poruchy chování	0,53	0,00	0,31	0,00	0,00	0,00	0,00	0,18	0,00	0,00	0,08	0,00	0,00	0,00
KOKAIN: somatické a psych. poškození	0,83	0,07	0,00	0,00	0,00	0,00	0,23	0,36	0,00	0,00	0,00	0,32	0,00	0,50
KOKAIN: závislost	1,66	0,36	0,31	0,68	0,00	0,12	0,23	0,00	0,00	0,39	0,00	0,32	0,52	3,17
OSTATNÍ STIMULANCIA: celkem: 0 - 14 let: muži	0,08	0,00	0,00	0,00	0,00	0,12	0,00	0,00	0,00	0,00	0,00	0,00	0,00	0,00
OSTATNÍ STIMULANCIA: celkem: 0 - 14 let: ženy	0,23	0,00	0,00	0,00	0,00	0,00	0,00	0,00	0,00	0,00	0,00	0,00	0,00	0,00
OSTATNÍ STIMULANCIA: celkem: 15 - 19 let: muži	7,08	0,65	3,57	0,85	3,74	3,05	0,23	0,18	0,00	1,96	0,25	0,63	0,52	3,43
OSTATNÍ STIMULANCIA: celkem: 15 - 19 let: ženy	6,63	1,01	3,11	1,18	1,70	1,95	0,23	0,54	0,00	1,57	0,25	1,74	0,17	1,92
OSTATNÍ STIMULANCIA: celkem: 20 - 39 let: muži	31,72	13,07	17,71	18,11	18,70	27,70	11,51	11,97	5,16	7,45	6,45	20,58	6,71	19,71
OSTATNÍ STIMULANCIA: celkem: 20 - 39 let: ženy	16,50	4,60	12,58	11,85	8,84	13,30	2,26	5,26	1,34	4,51	3,02	10,76	3,27	7,69
OSTATNÍ STIMULANCIA: celkem: 40 - 64 let: muži	19,14	3,23	4,35	3,22	11,22	10,49	2,48	0,36	0,00	0,59	1,17	7,28	0,17	5,51
OSTATNÍ STIMULANCIA: celkem: 40 - 64 let: ženy	6,25	0,00	1,71	1,86	5,44	6,59	0,23	0,36	0,00	0,20	0,75	1,58	0,17	1,09
OSTATNÍ STIMULANCIA: celkem: 65 let a více: muži	1,58	0,00	0,00	0,00	7,14	0,73	0,00	0,00	0,00	0,00	0,00	0,16	0,00	0,25
OSTATNÍ STIMULANCIA: celkem: 65 let a více: ženy	0,83	0,07	0,00	0,00	0,00	0,00	0,00	0,00	0,00	0,00	0,00	0,00	0,00	0,17
OSTATNÍ STIMULANCIA: celkem: muži	59,60	16,95	25,63	22,17	40,79	42,10	14,22	12,51	5,16	10,00	7,87	28,65	7,40	28,90
OSTATNÍ STIMULANCIA: celkem: ženy	30,44	5,67	17,40	14,89	15,98	21,84	2,71	6,16	1,34	6,28	4,02	14,09	3,61	10,86
OSTATNÍ STIMULANCIA: celkem: injekční aplikace drog	44,83	5,89	16,78	3,05	0,00	8,42	2,03	2,90	0,00	2,16	5,53	7,44	2,06	3,84
OSTATNÍ STIMULANCIA: celkem: intoxikace, poruchy chování	37,75	12,93	2,80	1,52	25,83	3,42	1,35	0,36	2,29	0,00	1,34	5,54	0,52	7,94
OSTATNÍ STIMULANCIA: celkem: somatické a psych. poškození	8,82	1,65	2,95	6,94	4,42	4,64	3,38	0,73	0,19	7,26	1,17	5,70	0,34	3,68
OSTATNÍ STIMULANCIA: celkem: závislost	43,47	8,04	37,28	28,60	26,51	55,89	12,19	17,59	4,01	9,02	9,38	31,50	10,15	28,15
OSTATNÍ STIMULANCIA: metamfetamin (pervitin): 0 - 14 let: muži	0,08	0,00	0,00	0,00	0,00	0,12	0,00	0,00	0,00	0,00	0,00	0,00	0,00	0,00
OSTATNÍ STIMULANCIA: metamfetamin (pervitin): 0 - 14 let: ženy	0,08	0,00	0,00	0,00	0,00	0,00	0,00	0,00	0,00	0,00	0,00	0,00	0,00	0,00
OSTATNÍ STIMULANCIA: metamfetamin (pervitin): 15 - 19 let: muži	2,26	0,65	3,42	0,68	2,38	1,10	0,23	0,18	0,00	1,96	0,25	0,47	0,52	2,42

NÁRODNÍ ZDRAVOTNICKÝ INFORMAČNÍ SYSTÉM – AMBULANTNÍ PÉČE
ZDRAVOTNICTVÍ ČR: Stručný přehled činnosti oboru psychiatrie za období 2007–2020
NZIS REPORT č. A/7 (09/2021)

Příloha č. 4. Standardizované počty pacientů oboru psychiatrie v regionálním srovnání v roce 2020

	Hlavní město Praha	Středočeský kraj	Jihočeský kraj	Plzeňský kraj	Karlovarský kraj	Ústecký kraj	Liberecký kraj	Královéhradecký kraj	Pardubický kraj	Kraj Vysočina	Jihomoravský kraj	Olomoucký kraj	Zlínský kraj	Moravskoslezský kraj
OSTATNÍ STIMULANCIA: metamfetamin (pervitin): 15 - 19 let: ženy	1,28	0,72	2,80	0,17	1,70	0,49	0,00	0,18	0,00	1,37	0,25	0,47	0,00	1,50
OSTATNÍ STIMULANCIA: metamfetamin (pervitin): 20 - 39 let: muži	24,41	9,84	12,74	7,78	11,22	11,84	9,48	8,16	3,25	3,53	5,95	4,27	3,44	9,69
OSTATNÍ STIMULANCIA: metamfetamin (pervitin): 20 - 39 let: ženy	13,18	1,36	7,46	4,57	6,12	3,54	1,81	4,17	0,96	2,55	2,76	3,32	1,72	4,43
OSTATNÍ STIMULANCIA: metamfetamin (pervitin): 40 - 64 let: muži	16,35	3,23	2,49	0,51	7,14	4,76	1,13	0,18	0,00	0,00	1,17	2,06	0,17	1,34
OSTATNÍ STIMULANCIA: metamfetamin (pervitin): 40 - 64 let: ženy	5,42	0,00	1,40	0,17	3,06	0,24	0,23	0,00	0,00	0,00	0,59	0,63	0,00	0,67
OSTATNÍ STIMULANCIA: metamfetamin (pervitin): 65 let a více: muži	0,30	0,00	0,00	0,00	2,04	0,00	0,00	0,00	0,00	0,00	0,00	0,00	0,00	0,17
OSTATNÍ STIMULANCIA: metamfetamin (pervitin): 65 let a více: ženy	0,30	0,00	0,00	0,00	0,00	0,00	0,00	0,00	0,00	0,00	0,00	0,00	0,00	0,08
OSTATNÍ STIMULANCIA: metamfetamin (pervitin): celkem: muži	43,40	13,72	18,64	8,97	22,77	17,82	10,83	8,52	3,25	5,49	7,37	6,81	4,13	13,62
OSTATNÍ STIMULANCIA: metamfetamin (pervitin): celkem: ženy	20,27	2,08	11,65	4,91	10,88	4,27	2,03	4,35	0,96	3,92	3,60	4,43	1,72	6,68
OSTATNÍ STIMULANCIA: metamfetamin (pervitin): injekční aplikace drog	43,32	5,60	16,78	3,05	0,00	8,42	2,03	2,54	0,00	2,16	5,53	6,17	0,17	2,76
OSTATNÍ STIMULANCIA: metamfetamin (pervitin): intoxikace, poruchy chování	36,47	12,64	0,62	0,34	6,80	1,10	1,35	0,36	0,38	0,00	1,34	1,42	0,34	2,34
OSTATNÍ STIMULANCIA: metamfetamin (pervitin): somatické a psych. poškození	1,88	1,22	0,62	4,23	2,38	1,71	3,16	0,73	0,00	5,30	0,84	1,74	0,34	1,34
OSTATNÍ STIMULANCIA: metamfetamin (pervitin): závislost	25,32	1,94	29,05	9,31	24,47	19,28	8,35	11,78	3,82	4,12	8,79	8,07	5,16	16,62
HALUCINOGENY: 0 - 14 let: muži	0,00	0,00	0,00	0,00	0,00	0,00	0,00	0,00	0,00	0,00	0,00	0,00	0,00	0,00
HALUCINOGENY: 0 - 14 let: ženy	0,00	0,00	0,00	0,00	0,00	0,00	0,00	0,00	0,00	0,00	0,00	0,00	0,00	0,00
HALUCINOGENY: 15 - 19 let: muži	0,08	0,00	0,00	0,00	0,00	0,00	0,00	0,00	0,00	0,00	0,08	0,16	0,00	0,00
HALUCINOGENY: 15 - 19 let: ženy	0,23	0,00	0,00	0,00	0,00	0,00	0,00	0,00	0,00	0,00	0,00	0,00	0,00	0,08
HALUCINOGENY: 20 - 39 let: muži	0,38	0,22	0,31	0,34	0,00	0,24	0,00	0,00	0,00	0,00	0,00	0,16	0,00	0,00
HALUCINOGENY: 20 - 39 let: ženy	0,53	0,07	0,16	0,00	0,00	0,00	0,00	0,00	0,00	0,00	0,00	0,00	0,00	0,00
HALUCINOGENY: 40 - 64 let: muži	0,38	0,00	0,00	0,00	0,00	0,00	0,00	0,00	0,00	0,00	0,00	0,00	0,00	0,00
HALUCINOGENY: 40 - 64 let: ženy	0,23	0,00	0,00	0,00	0,00	0,00	0,00	0,00	0,00	0,00	0,00	0,00	0,00	0,00
HALUCINOGENY: 65 let a více: muži	0,00	0,00	0,00	0,00	0,00	0,00	0,00	0,00	0,00	0,00	0,00	0,00	0,00	0,00
HALUCINOGENY: 65 let a více: ženy	0,00	0,00	0,00	0,00	0,00	0,12	0,00	0,00	0,00	0,00	0,00	0,00	0,00	0,00
HALUCINOGENY: celkem: muži	0,83	0,22	0,31	0,34	0,00	0,24	0,00	0,00	0,00	0,00	0,08	0,32	0,00	0,00
HALUCINOGENY: celkem: ženy	0,98	0,07	0,16	0,00	0,00	0,12	0,00	0,00	0,00	0,00	0,00	0,00	0,00	0,08

NÁRODNÍ ZDRAVOTNICKÝ INFORMAČNÍ SYSTÉM – AMBULANTNÍ PÉČE
ZDRAVOTNICTVÍ ČR: Stručný přehled činnosti oboru psychiatrie za období 2007–2020
NZIS REPORT č. A/7 (09/2021)

Příloha č. 4. Standardizované počty pacientů oboru psychiatrie v regionálním srovnání v roce 2020

	Hlavní město Praha	Středočeský kraj	Jihočeský kraj	Plzeňský kraj	Karlovarský kraj	Ústecký kraj	Liberecký kraj	Královéhradecký kraj	Pardubický kraj	Kraj Vysočina	Jihomoravský kraj	Olomoucký kraj	Zlínský kraj	Moravskoslezský kraj
HALUCINOGENY: injekční aplikace drog	0,00	0,00	0,00	0,00	0,00	0,00	0,00	0,00	0,00	0,00	0,00	0,00	0,00	0,00
HALUCINOGENY: intoxikace, poruchy chování	1,13	0,14	0,16	0,00	0,00	0,12	0,00	0,00	0,00	0,00	0,08	0,00	0,00	0,08
HALUCINOGENY: somatické a psych. poškození	0,30	0,00	0,31	0,17	0,00	0,00	0,00	0,00	0,00	0,00	0,00	0,16	0,00	0,00
HALUCINOGENY: závislost	0,38	0,14	0,00	0,17	0,00	0,24	0,00	0,00	0,00	0,00	0,00	0,16	0,00	0,00
PRCHAVÁ ROZPUSTIDLA: 0 - 14 let: muži	0,00	0,00	0,00	0,00	0,00	0,00	0,00	0,00	0,00	0,00	0,00	0,00	0,00	0,00
PRCHAVÁ ROZPUSTIDLA: 0 - 14 let: ženy	0,00	0,00	0,00	0,00	0,00	0,00	0,00	0,00	0,00	0,00	0,00	0,00	0,00	0,00
PRCHAVÁ ROZPUSTIDLA: 15 - 19 let: muži	0,00	0,00	0,00	0,00	0,00	0,00	0,00	0,00	0,00	0,00	0,00	0,00	0,00	0,00
PRCHAVÁ ROZPUSTIDLA: 15 - 19 let: ženy	0,00	0,00	0,00	0,00	0,00	0,00	0,00	0,00	0,00	0,00	0,00	0,00	0,00	0,00
PRCHAVÁ ROZPUSTIDLA: 20 - 39 let: muži	0,08	0,00	0,00	0,00	0,00	0,00	0,00	0,00	0,00	0,00	0,34	0,00	0,00	0,17
PRCHAVÁ ROZPUSTIDLA: 20 - 39 let: ženy	0,00	0,00	0,00	0,00	0,00	0,00	0,00	0,00	0,00	0,00	0,00	0,47	0,00	0,00
PRCHAVÁ ROZPUSTIDLA: 40 - 64 let: muži	0,00	0,00	0,00	0,34	0,00	0,24	0,00	0,00	0,00	0,00	0,08	0,16	0,00	0,08
PRCHAVÁ ROZPUSTIDLA: 40 - 64 let: ženy	0,00	0,00	0,00	0,00	0,00	0,00	0,00	0,00	0,00	0,00	0,00	0,00	0,00	0,08
PRCHAVÁ ROZPUSTIDLA: 65 let a více: muži	0,00	0,00	0,00	0,00	0,00	0,00	0,00	0,00	0,00	0,00	0,00	0,00	0,00	0,00
PRCHAVÁ ROZPUSTIDLA: 65 let a více: ženy	0,08	0,00	0,00	0,00	0,00	0,00	0,00	0,00	0,00	0,00	0,00	0,00	0,00	0,08
PRCHAVÁ ROZPUSTIDLA: celkem: muži	0,08	0,00	0,00	0,34	0,00	0,24	0,00	0,00	0,00	0,00	0,42	0,16	0,00	0,25
PRCHAVÁ ROZPUSTIDLA: celkem: ženy	0,08	0,00	0,00	0,00	0,00	0,00	0,00	0,00	0,00	0,00	0,00	0,47	0,00	0,17
PRCHAVÁ ROZPUSTIDLA: injekční aplikace drog	0,00	0,00	0,00	0,00	0,00	0,00	0,00	0,00	0,00	0,00	0,00	0,00	0,00	0,00
PRCHAVÁ ROZPUSTIDLA: intoxikace, poruchy chování	0,00	0,00	0,00	0,00	0,00	0,00	0,00	0,00	0,00	0,00	0,00	0,00	0,00	0,08
PRCHAVÁ ROZPUSTIDLA: somatické a psych. poškození	0,00	0,00	0,00	0,17	0,00	0,00	0,00	0,00	0,00	0,00	0,25	0,47	0,00	0,25
PRCHAVÁ ROZPUSTIDLA: závislost	0,15	0,00	0,00	0,17	0,00	0,24	0,00	0,00	0,00	0,00	0,17	0,16	0,00	0,08
KOMBINACE DROG: 0 - 14 let: muži	0,08	0,00	0,00	0,00	0,00	0,00	0,00	0,00	0,00	0,00	0,00	0,00	0,00	0,00
KOMBINACE DROG: 0 - 14 let: ženy	0,08	0,00	0,00	0,00	0,00	0,00	0,00	0,00	0,00	0,00	0,08	0,00	0,00	0,00
KOMBINACE DROG: 15 - 19 let: muži	3,92	1,15	4,50	1,35	3,74	0,12	0,45	0,36	0,38	0,59	1,01	5,86	0,00	0,50
KOMBINACE DROG: 15 - 19 let: ženy	2,18	0,79	3,11	1,02	0,68	0,12	0,23	0,18	0,19	1,77	0,50	3,48	0,00	0,17
KOMBINACE DROG: 20 - 39 let: muži	37,75	8,12	27,34	17,60	6,80	27,33	9,25	13,96	9,74	7,26	12,48	13,30	3,44	16,04

NÁRODNÍ ZDRAVOTNICKÝ INFORMAČNÍ SYSTÉM – AMBULANTNÍ PÉČE
ZDRAVOTNICTVÍ ČR: Stručný přehled činnosti oboru psychiatrie za období 2007–2020
NZIS REPORT č. A/7 (09/2021)

Příloha č. 4. Standardizované počty pacientů oboru psychiatrie v regionálním srovnání v roce 2020

	Hlavní město Praha	Středočeský kraj	Jihočeský kraj	Plzeňský kraj	Karlovarský kraj	Ústecký kraj	Liberecký kraj	Královéhradecký kraj	Pardubický kraj	Kraj Vysočina	Jihomoravský kraj	Olomoucký kraj	Zlínský kraj	Moravskoslezský kraj
KOMBINACE DROG: 20 - 39 let: ženy	14,84	1,51	14,45	6,60	1,36	6,71	2,71	4,89	2,87	13,34	3,27	6,49	1,20	7,35
KOMBINACE DROG: 40 - 64 let: muži	31,49	7,40	7,15	4,40	5,78	6,47	1,81	3,08	3,63	3,92	3,10	9,02	1,20	3,26
KOMBINACE DROG: 40 - 64 let: ženy	11,90	0,36	3,73	2,88	0,68	2,20	1,58	1,09	1,15	5,69	1,26	2,37	1,03	1,59
KOMBINACE DROG: 65 let a více: muži	8,59	0,00	0,16	0,00	1,02	0,00	0,23	0,36	0,00	0,00	0,25	0,16	0,17	0,67
KOMBINACE DROG: 65 let a více: ženy	3,62	0,07	0,31	0,17	0,00	0,12	0,23	0,18	0,00	0,00	0,34	0,00	0,00	0,58
KOMBINACE DROG: celkem: muži	81,82	16,66	39,15	23,35	17,34	33,92	11,73	17,77	13,76	11,77	16,83	28,33	4,82	20,47
KOMBINACE DROG: celkem: ženy	32,62	2,73	21,59	10,66	2,72	9,15	4,74	6,35	4,20	20,79	5,44	12,35	2,24	9,69
KOMBINACE DROG: injekční aplikace drog	57,79	6,54	9,48	1,52	0,34	16,72	3,61	3,63	2,29	1,57	5,95	13,93	0,00	1,00
KOMBINACE DROG: intoxikace, poruchy chování	50,18	0,72	2,33	1,86	11,90	3,29	2,03	0,00	5,16	13,34	4,52	10,92	0,52	4,18
KOMBINACE DROG: somatické a psych. poškození	17,55	0,29	4,82	3,05	4,08	2,32	3,16	0,18	2,10	4,12	3,43	5,86	0,17	2,59
KOMBINACE DROG: závislost	46,71	18,39	53,59	29,11	4,08	37,46	11,28	23,93	10,70	15,10	14,32	23,90	6,36	23,39
KOMBINACE DROG: opiátu a metamfetaminu (s nebo bez dalších drog): 0 - 14 let: muži	0,08	0,00	0,00	0,00	0,00	0,00	0,00	0,00	0,00	0,00	0,00	0,00	0,00	0,00
KOMBINACE DROG: opiátu a metamfetaminu (s nebo bez dalších drog): 0 - 14 let: ženy	0,08	0,00	0,00	0,00	0,00	0,00	0,00	0,00	0,00	0,00	0,00	0,00	0,00	0,00
KOMBINACE DROG: opiátu a metamfetaminu (s nebo bez dalších drog): 15 - 19 let: muži	1,13	0,07	0,31	0,17	0,00	0,12	0,00	0,00	0,00	0,20	0,17	0,79	0,00	0,00
KOMBINACE DROG: opiátu a metamfetaminu (s nebo bez dalších drog): 15 - 19 let: ženy	0,68	0,00	0,16	0,00	0,00	0,12	0,00	0,00	0,00	0,20	0,00	0,32	0,00	0,00
KOMBINACE DROG: opiátu a metamfetaminu (s nebo bez dalších drog): 20 - 39 let: muži	19,44	1,72	0,31	0,68	0,68	4,52	0,00	0,00	0,19	1,18	1,59	2,22	0,17	6,01
KOMBINACE DROG: opiátu a metamfetaminu (s nebo bez dalších drog): 20 - 39 let: ženy	6,63	0,36	0,31	0,51	0,00	1,34	0,00	0,36	0,00	0,59	0,34	2,22	0,00	2,34
KOMBINACE DROG: opiátu a metamfetaminu (s nebo bez dalších drog): 40 - 64 let: muži	19,89	1,44	0,16	0,68	0,34	0,73	0,00	0,00	0,00	0,00	0,42	1,42	0,00	0,33
KOMBINACE DROG: opiátu a metamfetaminu (s nebo bez dalších drog): 40 - 64 let: ženy	5,58	0,22	0,00	0,17	0,00	0,00	0,00	0,00	0,00	0,00	0,08	0,63	0,00	0,33
KOMBINACE DROG: opiátu a metamfetaminu (s nebo bez dalších drog): 65 let a více: muži	3,47	0,00	0,00	0,00	0,34	0,00	0,00	0,00	0,00	0,00	0,00	0,16	0,00	0,17
KOMBINACE DROG: opiátu a metamfetaminu (s nebo bez dalších drog): 65 let a více: ženy	1,21	0,00	0,00	0,00	0,00	0,00	0,00	0,00	0,00	0,00	0,00	0,00	0,00	0,17
KOMBINACE DROG: opiátu a metamfetaminu (s nebo bez dalších drog): celkem: muži	44,00	3,23	0,78	1,52	1,36	5,37	0,00	0,00	0,19	1,37	2,18	4,59	0,17	6,52
KOMBINACE DROG: opiátu a metamfetaminu (s nebo bez dalších drog): celkem: ženy	14,16	0,57	0,47	0,68	0,00	1,46	0,00	0,36	0,00	0,78	0,42	3,17	0,00	2,84
KOMBINACE DROG: opiátu a metamfetaminu (s nebo bez dalších drog): injekční aplikace drog	45,58	0,00	0,00	1,02	0,00	4,64	0,00	0,00	0,00	0,39	0,42	4,43	0,00	0,25
KOMBINACE DROG: opiátu a metamfetaminu (s nebo bez dalších drog): intoxikace, poruchy chování	43,85	0,00	0,00	0,17	1,02	0,00	0,00	0,00	0,00	0,00	0,25	0,79	0,17	0,00

NÁRODNÍ ZDRAVOTNICKÝ INFORMAČNÍ SYSTÉM – AMBULANTNÍ PÉČE
ZDRAVOTNICTVÍ ČR: Stručný přehled činnosti oboru psychiatrie za období 2007–2020
NZIS REPORT č. A/7 (09/2021)

Příloha č. 4. Standardizované počty pacientů oboru psychiatrie v regionálním srovnání v roce 2020

	Hlavní město Praha	Středočeský kraj	Jihočeský kraj	Plzeňský kraj	Karlovarský kraj	Ústecký kraj	Liberecký kraj	Královéhradecký kraj	Pardubický kraj	Kraj Vysočina	Jihomoravský kraj	Olomoucký kraj	Zlínský kraj	Moravskoslezský kraj
NACE DROG: opiátu a metamfetaminu (s nebo bez dalších drog): somatické a psych. poškození	0,08	0,00	0,00	0,51	0,00	0,85	0,00	0,00	0,00	0,98	1,01	0,79	0,00	0,00
KOMBINACE DROG: opiátu a metamfetaminu (s nebo bez dalších drog): závislost	14,24	3,81	1,24	1,52	0,34	5,98	0,00	0,36	0,19	1,18	1,34	6,17	0,00	9,36
KOMBINACE DROG: opiátu a dalších drog bez metamfetaminu: 0 - 14 let: muži	0,00	0,00	0,00	0,00	0,00	0,00	0,00	0,00	0,00	0,00	0,00	0,00	0,00	0,00
KOMBINACE DROG: opiátu a dalších drog bez metamfetaminu: 0 - 14 let: ženy	0,00	0,00	0,00	0,00	0,00	0,00	0,00	0,00	0,00	0,00	0,00	0,00	0,00	0,00
KOMBINACE DROG: opiátu a dalších drog bez metamfetaminu: 15 - 19 let: muži	0,08	0,00	0,31	0,00	0,34	0,00	0,00	0,00	0,00	0,00	0,00	0,63	0,00	0,00
KOMBINACE DROG: opiátu a dalších drog bez metamfetaminu: 15 - 19 let: ženy	0,00	0,00	0,00	0,00	0,00	0,00	0,00	0,00	0,00	0,00	0,00	0,32	0,00	0,00
KOMBINACE DROG: opiátu a dalších drog bez metamfetaminu: 20 - 39 let: muži	2,03	0,50	0,78	0,51	1,02	2,20	0,23	0,18	0,38	0,00	1,68	1,74	0,52	0,50
KOMBINACE DROG: opiátu a dalších drog bez metamfetaminu: 20 - 39 let: ženy	2,41	0,07	0,93	0,34	0,00	1,59	0,00	0,00	0,19	0,00	0,84	1,27	0,00	0,00
KOMBINACE DROG: opiátu a dalších drog bez metamfetaminu: 40 - 64 let: muži	2,18	0,22	0,31	0,51	0,34	2,20	0,00	0,18	0,00	0,00	0,34	0,47	0,00	0,00
KOMBINACE DROG: opiátu a dalších drog bez metamfetaminu: 40 - 64 let: ženy	2,11	0,07	0,16	0,17	0,00	1,22	0,00	0,00	0,00	0,00	0,59	0,16	0,00	0,00
KOMBINACE DROG: opiátu a dalších drog bez metamfetaminu: 65 let a více: muži	0,23	0,00	0,00	0,00	0,00	0,00	0,00	0,00	0,00	0,00	0,00	0,00	0,00	0,00
KOMBINACE DROG: opiátu a dalších drog bez metamfetaminu: 65 let a více: ženy	0,00	0,00	0,00	0,00	0,00	0,00	0,00	0,00	0,00	0,00	0,25	0,00	0,00	0,00
KOMBINACE DROG: opiátu a dalších drog bez metamfetaminu: celkem: muži	4,52	0,72	1,40	1,02	1,70	4,39	0,23	0,36	0,38	0,00	2,01	2,85	0,52	0,50
KOMBINACE DROG: opiátu a dalších drog bez metamfetaminu: celkem: ženy	4,52	0,14	1,09	0,51	0,00	2,81	0,00	0,00	0,19	0,00	1,68	1,74	0,00	0,00
KOMBINACE DROG: opiátu a dalších drog bez metamfetaminu: injekční aplikace drog	2,86	0,00	0,31	0,00	0,00	0,12	0,00	0,00	0,00	0,00	0,08	3,17	0,00	0,00
KOMBINACE DROG: opiátu a dalších drog bez metamfetaminu: intoxikace, poruchy chování	1,66	0,00	0,00	0,34	1,02	0,00	0,00	0,00	0,00	0,00	1,09	0,63	0,34	0,00
KOMBINACE DROG: opiátu a dalších drog bez metamfetaminu: somatické a psych. poškození	0,30	0,00	0,47	0,34	0,34	0,00	0,00	0,00	0,00	0,00	0,34	0,95	0,17	0,00
KOMBINACE DROG: opiátu a dalších drog bez metamfetaminu: závislost	7,08	0,86	2,02	0,85	0,34	7,20	0,23	0,36	0,57	0,00	2,26	3,01	0,00	0,50
KOMBINACE DROG: metamfetaminu a dalších drog bez opiátu: 0 - 14 let: muži	0,00	0,00	0,00	0,00	0,00	0,00	0,00	0,00	0,00	0,00	0,00	0,00	0,00	0,00
KOMBINACE DROG: metamfetaminu a dalších drog bez opiátu: 0 - 14 let: ženy	0,00	0,00	0,00	0,00	0,00	0,00	0,00	0,00	0,00	0,00	0,08	0,00	0,00	0,00
KOMBINACE DROG: metamfetaminu a dalších drog bez opiátu: 15 - 19 let: muži	0,53	1,08	3,42	0,00	0,34	0,00	0,00	0,36	0,38	0,00	0,34	3,64	0,00	0,25
KOMBINACE DROG: metamfetaminu a dalších drog bez opiátu: 15 - 19 let: ženy	0,75	0,72	1,71	0,00	0,00	0,00	0,00	0,18	0,00	0,00	0,25	2,53	0,00	0,00
KOMBINACE DROG: metamfetaminu a dalších drog bez opiátu: 20 - 39 let: muži	1,88	5,46	15,38	1,69	1,36	19,04	1,58	7,80	3,25	0,78	5,53	3,64	2,24	4,01
KOMBINACE DROG: metamfetaminu a dalších drog bez opiátu: 20 - 39 let: ženy	2,18	0,65	6,52	0,85	0,34	3,42	0,23	2,54	0,76	0,39	1,76	2,06	1,03	2,76
KOMBINACE DROG: metamfetaminu a dalších drog bez opiátu: 40 - 64 let: muži	1,05	5,67	0,62	0,34	1,02	2,68	0,45	1,45	0,00	0,00	1,59	0,95	0,52	1,17

NÁRODNÍ ZDRAVOTNICKÝ INFORMAČNÍ SYSTÉM – AMBULANTNÍ PÉČE
ZDRAVOTNICTVÍ ČR: Stručný přehled činnosti oboru psychiatrie za období 2007–2020
NZIS REPORT č. A/7 (09/2021)

Příloha č. 4. Standardizované počty pacientů oboru psychiatrie v regionálním srovnání v roce 2020

	Hlavní město Praha	Středočeský kraj	Jihočeský kraj	Plzeňský kraj	Karlovarský kraj	Ústecký kraj	Liberecký kraj	Královéhradecký kraj	Pardubický kraj	Kraj Vysočina	Jihomoravský kraj	Olomoucký kraj	Zlínský kraj	Moravskoslezský kraj
KOMBINACE DROG: metamfetaminu a dalších drog bez opiátu: 40 - 64 let: ženy	0,45	0,00	0,62	0,17	0,00	0,73	0,00	0,54	0,19	0,00	0,17	0,63	0,34	0,25
KOMBINACE DROG: metamfetaminu a dalších drog bez opiátu: 65 let a více: muži	0,08	0,00	0,00	0,00	0,68	0,00	0,00	0,36	0,00	0,00	0,00	0,00	0,00	0,00
KOMBINACE DROG: metamfetaminu a dalších drog bez opiátu: 65 let a více: ženy	0,00	0,00	0,00	0,00	0,00	0,12	0,00	0,00	0,00	0,00	0,08	0,00	0,00	0,00
KOMBINACE DROG: metamfetaminu a dalších drog bez opiátu: celkem: muži	3,54	12,21	19,42	2,03	3,40	21,72	2,03	9,97	3,63	0,78	7,45	8,23	2,75	5,43
KOMBINACE DROG: metamfetaminu a dalších drog bez opiátu: celkem: ženy	3,39	1,36	8,85	1,02	0,34	4,27	0,23	3,26	0,96	0,39	2,35	5,22	1,38	3,01
KOMBINACE DROG: metamfetaminu a dalších drog bez opiátu: injekční aplikace drog	2,86	6,54	4,19	0,51	0,00	10,86	0,00	3,44	2,29	0,98	5,36	4,43	0,00	0,75
KOMBINACE DROG: metamfetaminu a dalších drog bez opiátu: intoxikace, poruchy chování	1,66	0,72	0,62	0,51	1,36	2,56	0,45	0,00	0,96	0,00	0,67	8,55	0,00	1,84
KOMBINACE DROG: metamfetaminu a dalších drog bez opiátu: somatické a psych. poškození	0,98	0,07	0,00	0,51	1,02	0,98	0,45	0,18	0,96	0,00	0,67	1,11	0,00	1,67
KOMBINACE DROG: metamfetaminu a dalších drog bez opiátu: závislost	4,29	12,78	27,65	2,03	1,36	22,45	1,35	13,05	2,68	1,18	8,46	3,80	4,13	4,93
OMBINACE DROG: substituční látka (metadon nebo buprenorfin) indikované: 15 - 19 let: muži	0,00	0,00	0,00	0,00	0,00	0,00	0,00	0,00	0,00	0,00	0,00	0,00	0,00	0,00
OMBINACE DROG: substituční látka (metadon nebo buprenorfin) indikované: 15 - 19 let: ženy	0,00	0,00	0,47	0,00	0,00	0,00	0,00	0,00	0,00	0,00	0,00	0,00	0,00	0,00
OMBINACE DROG: substituční látka (metadon nebo buprenorfin) indikované: 20 - 39 let: muži	2,94	0,00	0,93	0,00	0,00	0,00	0,00	0,18	0,00	0,00	0,34	1,42	0,00	0,00
OMBINACE DROG: substituční látka (metadon nebo buprenorfin) indikované: 20 - 39 let: ženy	0,90	0,00	0,00	0,00	0,00	0,00	0,00	0,00	0,00	0,00	0,08	0,79	0,00	0,00
OMBINACE DROG: substituční látka (metadon nebo buprenorfin) indikované: 40 - 64 let: muži	0,83	0,00	0,31	0,00	0,00	0,00	0,00	0,00	0,00	0,00	0,17	1,42	0,00	0,00
OMBINACE DROG: substituční látka (metadon nebo buprenorfin) indikované: 40 - 64 let: ženy	0,75	0,00	0,16	0,00	0,00	0,00	0,00	0,18	0,00	0,00	0,00	0,79	0,00	0,00
MBINACE DROG: substituční látka (metadon nebo buprenorfin) indikované: 65 let a více: muži	0,00	0,00	0,00	0,00	0,00	0,00	0,00	0,00	0,00	0,00	0,08	0,00	0,00	0,00
MBINACE DROG: substituční látka (metadon nebo buprenorfin) indikované: 65 let a více: ženy	0,00	0,00	0,00	0,00	0,00	0,00	0,00	0,00	0,00	0,00	0,00	0,00	0,00	0,00
KOMBINACE DROG: substituční látka (metadon nebo buprenorfin) indikované: celkem: muži	3,77	0,00	1,24	0,00	0,00	0,00	0,00	0,18	0,00	0,00	0,59	2,85	0,00	0,00
KOMBINACE DROG: substituční látka (metadon nebo buprenorfin) indikované: celkem: ženy	1,66	0,00	0,62	0,00	0,00	0,00	0,00	0,18	0,00	0,00	0,08	1,58	0,00	0,00
DROG: substituční látka (metadon nebo buprenorfin) indikované: intoxikace, poruchy chování	0,00	0,00	0,00	0,00	0,00	0,00	0,00	0,00	0,00	0,00	0,08	0,16	0,00	0,00
DROG: substituční látka (metadon nebo buprenorfin) indikované: somatické a psych. poškození	0,00	0,00	0,00	0,00	0,00	0,00	0,00	0,00	0,00	0,00	0,08	0,95	0,00	0,00
KOMBINACE DROG: substituční látka (metadon nebo buprenorfin) indikované: závislost	5,42	0,00	1,86	0,00	0,00	0,00	0,00	0,36	0,00	0,00	0,50	3,32	0,00	0,00
TABÁK: 0 - 14 let: muži	0,23	0,00	0,00	0,00	0,00	0,49	0,00	0,00	0,00	0,00	0,00	0,00	0,00	0,00
TABÁK: 0 - 14 let: ženy	0,00	0,00	0,00	0,00	0,00	0,00	0,00	0,00	0,00	0,00	0,00	0,00	0,00	0,00
TABÁK: 15 - 19 let: muži	0,45	0,72	0,00	0,00	0,00	1,95	0,00	0,00	0,00	0,00	0,08	0,00	0,00	0,00

NÁRODNÍ ZDRAVOTNICKÝ INFORMAČNÍ SYSTÉM – AMBULANTNÍ PÉČE
ZDRAVOTNICTVÍ ČR: Stručný přehled činnosti oboru psychiatrie za období 2007–2020
NZIS REPORT č. A/7 (09/2021)

Příloha č. 4. Standardizované počty pacientů oboru psychiatrie v regionálním srovnání v roce 2020

	Hlavní město Praha	Středočeský kraj	Jihočeský kraj	Plzeňský kraj	Karlovarský kraj	Ústecký kraj	Liberecký kraj	Královéhradecký kraj	Pardubický kraj	Kraj Vysočina	Jihomoravský kraj	Olomoucký kraj	Zlínský kraj	Moravskoslezský kraj
TABÁK: 15 - 19 let: ženy	0,45	1,87	0,00	0,17	0,00	0,85	0,00	0,00	0,00	0,00	0,00	0,00	0,00	0,00
TABÁK: 20 - 39 let: muži	1,66	0,14	2,02	0,00	19,04	0,61	0,00	0,18	0,00	0,78	0,50	3,96	0,00	0,00
TABÁK: 20 - 39 let: ženy	1,13	0,14	0,62	0,00	6,80	0,24	0,00	0,18	0,00	2,16	0,59	2,69	0,00	0,00
TABÁK: 40 - 64 let: muži	1,58	0,22	1,40	0,17	9,18	0,85	0,00	0,18	0,19	2,16	0,25	5,86	0,52	0,00
TABÁK: 40 - 64 let: ženy	2,41	0,50	2,17	0,00	3,06	0,61	0,00	0,18	0,00	3,92	0,08	2,69	0,00	0,00
TABÁK: 65 let a více: muži	1,51	0,36	0,78	0,34	3,40	0,24	0,00	1,81	0,00	1,96	0,00	0,32	0,00	0,00
TABÁK: 65 let a více: ženy	1,13	0,29	0,31	0,00	0,00	0,37	0,00	0,00	0,00	0,98	0,17	0,47	0,00	0,08
TABÁK: celkem: muži	5,42	1,44	4,19	0,51	31,61	4,15	0,00	2,18	0,19	4,90	0,84	10,13	0,52	0,00
TABÁK: celkem: ženy	5,12	2,80	3,11	0,17	9,86	2,07	0,00	0,36	0,00	7,06	0,84	5,86	0,00	0,08
TABÁK: intoxikace, poruchy chování	1,73	2,15	0,16	0,00	0,68	0,00	0,00	1,81	0,19	0,00	0,00	0,16	0,00	0,00
TABÁK: somatické a psych. poškození	2,03	0,00	0,16	0,00	0,34	1,22	0,00	0,00	0,00	5,88	0,00	0,00	0,00	0,08
TABÁK: závislost	6,78	2,08	6,99	0,68	40,45	5,00	0,00	0,73	0,00	6,08	1,68	15,83	0,52	0,00
JINÉ: 0 - 14 let: muži	0,00	0,00	0,00	0,00	0,00	0,00	0,00	0,00	0,00	0,00	0,00	0,00	0,00	0,00
JINÉ: 0 - 14 let: ženy	0,00	0,00	0,00	0,00	0,00	0,00	0,00	0,00	0,00	0,00	0,00	0,00	0,00	0,00
JINÉ: 15 - 19 let: muži	0,00	0,00	0,00	0,00	0,00	0,00	0,00	0,00	0,00	0,00	0,00	0,00	0,00	0,00
JINÉ: 15 - 19 let: ženy	0,00	0,00	0,00	0,00	0,00	0,00	0,00	0,00	0,00	1,18	0,00	0,00	0,00	0,00
JINÉ: 20 - 39 let: muži	1,13	0,29	0,00	0,00	0,00	0,00	0,00	0,00	0,00	1,18	0,00	0,79	0,00	0,08
JINÉ: 20 - 39 let: ženy	0,08	0,14	0,00	0,00	0,00	0,00	0,00	0,00	0,00	0,78	0,00	1,11	0,00	0,00
JINÉ: 40 - 64 let: muži	0,08	0,57	0,00	0,00	0,00	0,00	0,00	0,00	0,00	1,18	0,00	0,16	0,00	0,08
JINÉ: 40 - 64 let: ženy	0,08	2,01	0,00	0,00	0,00	0,00	0,00	0,00	0,00	2,55	0,00	0,47	0,00	0,00
JINÉ: 65 let a více: muži	0,00	0,43	0,00	0,00	0,00	0,00	0,00	0,00	0,00	1,77	0,08	0,00	0,00	0,00
JINÉ: 65 let a více: ženy	0,00	0,50	0,00	0,00	0,00	0,00	0,00	0,00	0,00	2,94	0,00	0,16	0,00	0,00
JINÉ: celkem: muži	1,21	1,29	0,00	0,00	0,00	0,00	0,00	0,00	0,00	4,12	0,08	0,95	0,00	0,17
JINÉ: celkem: ženy	0,15	2,66	0,00	0,00	0,00	0,00	0,00	0,00	0,00	7,45	0,00	1,74	0,00	0,00
JINÉ: injekční aplikace drog	0,00	0,00	0,00	0,00	0,00	0,00	0,00	0,00	0,00	0,00	0,00	0,00	0,00	0,00

NÁRODNÍ ZDRAVOTNICKÝ INFORMAČNÍ SYSTÉM – AMBULANTNÍ PÉČE
 ZDRAVOTNICTVÍ ČR: Stručný přehled činnosti oboru psychiatrie za období 2007–2020
 NZIS REPORT č. A/7 (09/2021)

Příloha č. 4. Standardizované počty pacientů oboru psychiatrie v regionálním srovnání v roce 2020

	Hlavní město Praha	Středočeský kraj	Jihočeský kraj	Plzeňský kraj	Karlovarský kraj	Ústecký kraj	Liberecký kraj	Královéhradecký kraj	Pardubický kraj	Kraj Vysočina	Jihomoravský kraj	Olomoucký kraj	Zlínský kraj	Moravskoslezský kraj
JINÉ: intoxikace, poruchy chování	0,15	0,00	0,00	0,00	0,00	0,00	0,00	0,00	0,00	0,00	0,00	0,00	0,00	0,17
JINÉ: somatické a psych. poškození	0,08	0,00	0,00	0,00	0,00	0,00	0,00	0,00	0,00	5,88	0,08	0,00	0,00	0,00
JINÉ: závislost	1,13	3,95	0,00	0,00	0,00	0,00	0,00	0,00	0,00	5,69	0,00	2,69	0,00	0,00
DROGY: celkem: 0 - 14 let: muži	1,43	0,00	0,00	0,00	0,00	1,59	0,00	0,00	0,00	0,00	0,17	0,00	0,00	0,00
DROGY: celkem: 0 - 14 let: ženy	0,38	0,00	0,00	0,00	0,34	0,37	0,23	0,00	0,00	0,00	0,08	0,00	0,00	0,00
DROGY: celkem: 15 - 19 let: muži	21,70	3,02	9,63	4,57	10,54	15,13	2,03	1,99	0,76	3,92	2,93	7,60	1,38	4,85
DROGY: celkem: 15 - 19 let: ženy	14,47	4,67	7,61	3,89	3,74	8,54	0,45	1,45	0,19	5,30	1,93	6,01	0,52	2,34
DROGY: celkem: 20 - 39 let: muži	152,57	33,83	55,46	54,49	64,24	87,74	25,50	35,71	22,16	25,89	36,85	60,62	15,82	56,89
DROGY: celkem: 20 - 39 let: ženy	70,97	13,79	34,48	27,59	28,21	37,22	6,54	17,95	9,17	31,97	14,66	30,71	7,57	23,98
DROGY: celkem: 40 - 64 let: muži	108,19	19,61	20,50	17,09	35,01	50,89	8,80	7,25	7,83	14,51	10,80	40,05	5,68	18,29
DROGY: celkem: 40 - 64 let: ženy	53,34	9,48	15,84	9,98	12,58	23,43	4,29	5,98	3,06	22,75	7,29	22,16	4,99	9,44
DROGY: celkem: 65 let a více: muži	18,68	2,23	3,88	2,20	13,26	1,34	0,45	3,99	0,38	5,69	1,01	4,91	0,69	2,92
DROGY: celkem: 65 let a více: ženy	13,34	10,05	4,66	2,54	1,36	5,00	0,23	0,18	0,96	9,61	2,43	4,59	1,55	3,01
DROGY: celkem: muži	302,58	58,68	89,47	78,36	123,05	156,69	36,78	48,95	31,15	50,01	51,76	113,17	23,56	82,95
DROGY: celkem: ženy	152,49	37,99	62,60	44,00	46,23	74,56	11,73	25,56	13,38	69,63	26,38	63,47	14,62	38,76
DROGY: celkem: injekční aplikace drog	181,88	13,43	33,55	8,63	0,34	62,97	5,64	6,53	4,20	11,38	14,41	26,91	2,24	5,68
DROGY: celkem: intoxikace, poruchy chování	160,71	22,41	7,92	9,65	52,01	27,21	4,74	9,97	9,74	22,95	13,48	23,27	2,41	18,38
DROGY: celkem: somatické a psych. poškození	42,12	3,66	10,56	17,26	13,60	15,01	8,80	1,81	3,63	34,91	8,71	19,79	2,58	13,12
DROGY: celkem: závislost	252,25	70,60	133,59	95,45	103,68	189,02	34,98	62,73	31,15	61,78	55,95	133,59	33,20	90,22
Celkový počet pacientů: 0 - 14 let: muži	1,66	0,00	0,00	0,00	0,00	1,59	0,00	0,36	0,00	0,00	0,17	0,00	0,00	0,00
Celkový počet pacientů: 0 - 14 let: ženy	0,83	0,00	0,16	0,34	0,68	0,37	0,23	0,18	0,00	0,00	0,17	0,00	0,00	0,00
Celkový počet pacientů: 15 - 19 let: muži	23,73	3,45	11,34	8,80	12,24	15,99	2,03	1,99	1,15	4,12	2,93	12,35	1,55	6,68
Celkový počet pacientů: 15 - 19 let: ženy	16,05	4,81	7,92	5,92	3,74	8,66	0,68	1,45	0,57	5,30	2,01	6,81	0,52	3,09
Celkový počet pacientů: 20 - 39 let: muži	201,09	47,62	93,51	105,77	109,45	114,34	42,65	59,28	49,68	52,56	54,02	149,74	64,50	107,43
Celkový počet pacientů: 20 - 39 let: ženy	100,05	20,90	52,97	57,03	50,65	53,57	15,12	29,91	22,36	43,35	24,87	66,96	24,77	48,79

NÁRODNÍ ZDRAVOTNICKÝ INFORMAČNÍ SYSTÉM – AMBULANTNÍ PÉČE
ZDRAVOTNICTVÍ ČR: Stručný přehled činnosti oboru psychiatrie za období 2007–2020
NZIS REPORT č. A/7 (09/2021)

Příloha č. 4. Standardizované počty pacientů oboru psychiatrie v regionálním srovnání v roce 2020

	Hlavní město Praha	Středočeský kraj	Jihočeský kraj	Plzeňský kraj	Karlovarský kraj	Ústecký kraj	Liberecký kraj	Královéhradecký kraj	Pardubický kraj	Kraj Vysočina	Jihomoravský kraj	Olomoucký kraj	Zlínský kraj	Moravskoslezský kraj
Celkový počet pacientů: 40 - 64 let: muži	171,93	44,60	102,37	81,74	79,20	79,93	46,48	48,95	74,71	106,30	63,99	245,66	124,88	110,60
Celkový počet pacientů: 40 - 64 let: ženy	91,32	25,14	68,35	56,19	26,51	41,37	21,66	29,19	44,14	72,57	34,84	102,09	61,92	64,57
Celkový počet pacientů: 65 let a více: muži	51,46	6,10	19,11	18,95	14,96	7,08	5,19	15,05	11,46	36,68	11,22	41,95	23,22	19,63
Celkový počet pacientů: 65 let a více: ženy	40,01	12,07	11,81	10,15	3,06	6,96	2,48	6,16	10,13	24,52	8,54	19,31	14,10	12,70
Celkový počet pacientů: celkem: muži	449,87	101,77	226,33	215,27	215,85	218,92	96,35	125,63	137,00	199,66	132,33	449,69	214,15	244,35
Celkový počet pacientů: celkem: ženy	248,25	62,91	141,20	129,64	84,64	110,92	40,17	66,90	77,19	145,73	70,44	195,17	101,31	129,15
Celkový počet pacientů: injekční aplikace drog	181,88	13,43	33,55	8,63	0,34	62,97	5,64	6,53	4,20	11,38	14,41	26,91	2,24	5,68
Celkový počet pacientů: intoxikace, poruchy chování	216,61	35,12	27,65	23,69	101,64	46,13	8,35	19,94	24,08	30,79	24,04	100,99	18,40	59,48
Celkový počet pacientů: somatické a psych. poškození	74,82	11,49	34,17	29,79	37,05	28,55	13,99	8,88	25,80	71,79	29,15	70,75	39,91	52,04
Celkový počet pacientů: závislost	406,70	118,07	305,70	291,43	161,80	255,16	114,18	163,70	164,33	242,81	149,58	473,12	257,15	261,97

Roční výkaz o činnosti poskytovatele ZS

A (MZ) 1-01

Poskytovatel (obor): *psychiatrie*¹⁾

Za rok 2020

IČO	Zpravodajská jednotka (adresa):
PČZ	
Oddělení, pracoviště, kód poskytovatele	

A013

I. Pracovníci ve zdravotnictví

	Č.ř.	Lékaři	ze sl. 1 psychiatrii	ZPBD	ze sl. 3 adiktologové	Psychologové	Ostatní odborní pracovníci
a	b	1	2	3	4	5	6
Fyzické osoby (počet k 31.12.)	11						
Přepočtené počty (úvazek k 31.12.)	12						
Smluvní pracovníci (úvazek k 31.12.)	13						
Průměrný roční přepočtený počet pracov. celkem (včetně smluvních)	14						

II. Činnost

Vybrané diagnózy	Č.ř.	Celkem	ze sl. 1 ženy	Věková skupina - ze sl.1			ze sl. 1 ochranné léčby
				0 - 14 let	15 - 19 let	20 let a více	
a	b	1	2	3	4	5	6
Počet ošetření - vyšetření	21						
Počet léčených pacientů	22						
z ř. 22	v substituční léčbě závislosti na opioidech/opiátech	23					
	sebepoškození	24					

III. Počet léčených pacientů ve sledovaném roce

Vybrané diagnózy	Č.ř.	Celkem	ze sl. 1 ženy	Věková skupina - ze sl.1			ze sl. 1 ²⁾ nově zjištěná onemocnění
				0 - 14 let	15 - 19 let	20 let a více	
a	b	1	2	3	4	5	6
organic. dušev. poruchy (F00-F09)	41						
z ř. 41	demence u Alzheimerovy nemoci (F00)	42					
	ostatní demence (F01-F03)	43					
poruchy vyvolané alkoholem (F10)	44						
poruchy vyvolané ostatními psychoaktivními látkami (F11-F19)	45						
schizofrenie (F20-F29)	46						
afektivní poruchy (F30-F39)	47						
neurotické poruchy (F40-F59)	48						
z ř. 48	poruchy příjmu potravy(F50)	49					
	sexuální dysfunkce(F52)	50					
poruchy osobnosti (F60-F63, F68-F69)	51						
z ř. 51 patologické hráčství (F63.0)	52						
sexuální poruchy/deviace (F64-F66)	53						
mentální retardace (F70-F79)	54						
vývojové poruchy v dětství a adolescenci (F80-F98)	55						
neurčená duševní porucha (F99)	56						
neploidnost (N46,N97)	57						
vývojové poruchy mužských pohlavních orgánů (Q53-Q55)	58						

¹⁾ambulantní pracoviště AT, sexuologie, gerontopsychiatrie, zařízení parciální hospitalizace, zařízení krizové intervence, ambulantní pracoviště psychiatrické léčebny a zařízení pro léčbu drogových závislostí

²⁾nové případy (tj. poprvé v životě pacienta)

I. Pacienti se základní diagnózou F10-F19 léčení ve sledovaném roce (v „živé kartotéce“) - podle užívané psychoaktivní látky
Příloha

Psychoaktivní látka	Č.ř.	Věková skupina										Celkem		Injekční aplikace drog celkem	Intoxikace, poruchy chování *)	Somatické a psych. poškození*)	Závislost *)	
		0 - 14 let		15 - 19 let		20 - 39 let		40 - 64 let		65 let a více		muži	ženy					
		muži	ženy	muži	ženy	muži	ženy	muži	ženy	muži	ženy							
a	b	1	2	3	4	5	6	7	8	9	10	11	12	13	14	15	16	
ALKOHOL	121																	
OPIÁTY a OPIOIDY - celkem	122																	
z ř. 122																		
heroin	123																	
buprenorfin neindikovaně	124																	
metadon neindikovaně	125																	
substituční látka (metadon nebo buprenorfin) indikovaně	126																	
KANABINOIDY	127																	
SEDATIVA, HYPNOTIKA - celkem	128																	
z ř. 128																		
barbituráty	129																	
benzodiazepiny	130																	
KOKAIN	131																	
OSTATNÍ STIMULANCIA - celkem	132																	
z ř. 132																		
metamfetamin (pervitin)	133																	
HALUCINOGENY	134																	
PRCHAVÁ ROZPUSTIDLA	135																	
KOMBINACE DROG	136																	
z ř. 136																		
opiátu a metamfetaminu (s nebo bez dalších drog)	137																	
opiátu a dalších drog bez metamfetaminu	138																	
metamfetaminu a dalších drog bez opiátu	139																	
substituční látka (metadon nebo buprenorfin) indikovaně	140																	
TABÁK	141																	
JINÉ	142																	
DROGY - celkem	143																	
Celkový počet pacientů	144																	

*) vybrat pouze jednu nejzávažnější komplikaci

Výkaz sestavil:

Telefon:

E-mail:

Datum:

**Závazné pokyny pro vyplňování statistického formuláře
A (MZ) 1-01: Roční výkaz o činnosti poskytovatele
zdravotních služeb pro obor
psychiatrie**

Statistická zjišťování Ministerstva zdravotnictví jsou součástí Programu statistických zjišťování v České republice na rok 2020. Tento program byl zveřejněn ve Sbírce zákonů ČR, v částce 125, formou vyhlášky č. 293/2019 Sb. ze dne 6. listopadu 2019, která v příloze 2 obsahuje seznam statistických zjišťování prováděných ministerstvy. Program byl sestaven v souladu se zákonem č. 89/1995 Sb., o státní statistické službě, ve znění pozdějších předpisů.

Výkazy řady A (MZ) 1-01 slouží k získání základních informací o poskytovatelích zdravotních služeb a o činnosti jednotlivých oborů z hlediska zajištění a potřeby zdravotní péče, pro zjištění vybraných údajů o zdravotním stavu obyvatelstva. Tyto informace slouží pro zpracování podkladů při stanovení zdravotní politiky státu na různých úrovních řízení a pro hodnocení objemu zdravotní péče.

Předání dat je možné pouze elektronicky prostřednictvím webové aplikace - Centrální úložiště výkazů (CÚV), která obsahuje elektronické šablony pro vyplňování a odesílání výkazů do CÚV. Pro předání dat do CÚV je nutné přihlášení do registrů rezortu zdravotnictví na základě „Žádosti o přístup do registrů NZIS“ uvedené na internetových stránkách www.uzis.cz v horní liště označené červeně a uvedené jako REGISTRY NZIS VSTUP na adrese: <http://www.uzis.cz/registry-nzis-vstup>.

Předání dat do aplikace CÚV bude ukončeno 30. 4. 2021.

Zákon č. 89/1995 Sb. ukládá všem zpravodajským jednotkám povinnost poskytnout úplně, správně, pravdivě a včas požadované údaje pro všechna statistická zjišťování uvedená v Programu statistických zjišťování (viz § 2 – vymezení pojmů, § 10 – program statistických zjišťování a § 26 – správní delikty). Ochrana důvěrných statistických údajů je zaručena výše uvedeným zákonem (viz § 16 – povinnost mlčenlivosti a ochrana důvěrných statistických údajů, § 17 – poskytování důvěrných statistických údajů).

Výkaz vyplňuje samostatně každé ambulantní oddělení/pracoviště psychiatrie, ambulantní oddělení/pracoviště AT, sexuologie, gerontopsychiatrie včetně ambulantních částí nemocnic, zařízení poskytující parciální hospitalizaci (stacionáře), zařízení krizové intervence, pracoviště drogové závislosti a ambulantní pracoviště psychiatrické léčebny (zpravodajská jednotka, dále ZJ). Vyplňování se týká všech poskytovatelů zdravotních služeb bez ohledu na jejich zřizovatele.

Formuláře výkazu a pokyny pro jeho vyplňování jsou uveřejněny na internetových stránkách www.uzis.cz.

V elektronické šabloně výkazu se vyplňují žlutě a červeně podbarvené kolonky, ke kterým je vždy uvedena „informace k poli“. Šedě podbarvené kolonky se nevyplňují.

Oddíl I. Pracovníci ve zdravotnictví

V ř. 11, 12 se sleduje evidenční počet zaměstnanců a počet zaměstnavatelů vybraných kategorií pracovníků. Charakteristika jednotlivých kategorií pracovníků je určena zákonem č. 95/2004 Sb., o podmínkách získávání a uznávání odborné způsobilosti a specializované způsobilosti k výkonu zdravotnického povolání lékaře, zubního lékaře a farmaceuta, a zákonem č. 96/2004 Sb., o podmínkách získávání a uznávání způsobilosti k výkonu nelékařských zdravotnických povolání a k výkonu činností souvisejících s poskytováním zdravotní péče a o změně některých souvisejících zákonů (zákon o nelékařských zdravotnických povoláních).

Vybrané kategorie pracovníků jsou uvedeny ve sloupcích 1 až 6 (lékaři, psychiatři, ZPBD = zdravotničtí pracovníci nelékaři s odbornou způsobilostí bez odborného dohledu, psychologové a ostatní odborní pracovníci). Podrobnější vysvětlivky k evidenčnímu počtu zaměstnanců, k zaměstnavatelům, ke kategoriím pracovníků a tabulky pro přepočty úvazku jsou uvedeny v samostatných pokynech „METODICKÉ VYSVĚTLIVKY“, které jsou k dispozici na pracovišti ÚZIS ČR a na internetových stránkách www.uzis.cz.

- sl. 2 ze sl. 1 psychiatři
- sl. 3 ZPBD - zdravotničtí pracovníci nelékaři s odbornou způsobilostí bez odborného dohledu - § 5 až § 21a zákona č. 96/2004 Sb.
- sl. 4 ze sl. 3 adiktologové (§ 21a zákona č. 96/2004 Sb.)
- sl. 5 Psychologové - patří sem psycholog ve zdravotnictví a klinický psycholog (§ 22 zákona č. 96/2004 Sb.) a jiný odborný pracovník s odbornou způsobilostí - psycholog (§ 43 zákona č. 96/2004 Sb.)
- sl. 6 Ostatní odborní pracovníci
Patří sem odborní pracovníci na oddělení (pracoviště, zařízení), kteří nejsou uvedeni ve sl. 1 až 5.
- ř. 11 ve sl. 1 až 6 se vyplňuje počet fyzických osob pracujících na oddělení (pracovišti) k 31.12.
- ř. 12 přepočtené počty (úvazky k 31.12.) - rovná se součtu úvazků jednotlivých zaměstnanců a zaměstnavatelů k 31.12. Přepočet a součet jednotlivých úvazků se počítá na 3 desetinná místa. Do výkazu se přepočtené počty zaokrouhlují na 2 desetinná místa.

V zařízeních, kde není pro ambulantní část lůžkového oddělení stanovena výše úvazku lékaře nebo dalšího personálu a tito docházejí z lůžkové části oddělení, se při výpočtu úvazku vychází z ordinační doby ambulantního pracoviště a počtu pracovníků, kteří obvykle současně zajišťují ambulantní péči.

To znamená:

do počtu fyzických osob se podle požadovaných kategorií vykáží všichni, kteří zabezpečují chod daného ambulantního pracoviště a v ordinaci se střídají,

do přepočtených počtů se úvazek vypočte podle počtu hodin, po které je ambulantní pracoviště za týden provozováno a počtu osob zajišťujících ambulantní péči.

Poznámka: Upozorňujeme však, že je třeba zachovat návaznost vykazování počtu pracovníků a úvazků na tomto výkaze a počtu vykázaných pracovníků a úvazků na výkaze

E (MZ) 2-01 Roční výkaz o složkách platu, personálním a provozním vybavení poskytovatele zdravotních služeb (s přílohami)

E (MZ) 3-01 Roční výkaz o složkách mezd, personálním a provozním vybavení poskytovatele zdravotních služeb (s přílohami)

E (MZ) 4-01 Roční výkaz o zaměstnavatelích, evidenčním počtu zaměstnanců, smluvních pracovnících a odměňování

ř. 13 smluvní pracovníci (úvazek k 31.12.). Do tohoto řádku patří pracovníci, kteří pracují v daném zdravotnickém zařízení, ale nepatří do evidenčního počtu zaměstnanců ani do počtu zaměstnavatelů vykazující jednotky.

Pracují tedy buď:

- na dohodu (o provedení práce nebo o pracovní činnosti - placeno z ostatních osobních nákladů (OON)),
- na smlouvu o dílo (dle občanského nebo obchodního zákoníku),
- jako spolupracující rodinný příslušník,
- fyzické osoby dočasně přidělené k výkonu práce prostřednictvím zprostředkovatelských agentur práce

ř. 14 Průměrný roční přepočtený počet pracovníků celkem (včetně smluvních) se uvádí za vykazované období na 2 desetinná místa takto:

součet přepočteného počtu pracovníků celkem
(včetně smluvních) za jednotlivé měsíce
sledovaného období

=

počet měsíců sledovaného období

Oddíl II. Činnost

Zahrnuje i činnost smluvních pracovníků, kterou pro dané zařízení vykonávají.

Tam, kde k přesnému stanovení diagnózy dítěte je třeba i vyšetření rodičů, zaznamená se v řádcích 21 a 22 vyšetření rodiče (rodičů) i dítěte a v případě zjištěné poruchy se vyšetření rodiče zahrne i do řádku zjištěné diagnózy (tj. III. oddíl, ř. 41 až 55).

Za jedno ošetření (vyšetření) se považuje soubor všech výkonů provedených při ošetřování jedné fyzické osoby na témže oddělení (pracovišti, v bytě pacienta) při jedné návštěvě pacienta. Výkony provádí lékař, psycholog nebo zdravotní sestra podle pokynů lékaře.

ř. 21, 22

počet všech ošetření - vyšetření (ř. 21), počet léčených pacientů (ř. 22) za sledovaný rok pro něž platí: sl. 1 = sl. 3 + sl. 4 + sl. 5

ř. 22 zaznamená se vždy první vyšetření za sledovaný rok, ať jde o osobu, která se v daném roce začala léčit, či pokračuje v léčení z minulého roku a přišla ve sledovaném roce poprvé **První vyšetření pro další diagnózu u téže osoby již není prvním vyšetřením za sledovaný rok (jde o počet osob neboli rodných čísel).**

ř. 23 substituční léčba je typem léčby závislosti na opiátech/opioidech, která používá látku s podobnými nebo identickými vlastnostmi a účinky jako má užívaná droga.

ř. 24 sebepoškozování (neboli automutilace) je záměrné, jednorázové nebo opakované ubližování si ve snaze vypořádat se s nepříjemnými duševními stavy, a to bez záměru ukončit život a bez záměru sexuálního nebo dekorativního.

sl. 6 ochranné léčby ze sl. 1.

Ukazuje, zda příslušné ambulantní zařízení poskytuje služby i pro ochranné léčby a do jaké míry se jim věnuje. Do ř. 21 patří počet všech ošetření a vyšetření u pacientů v ochranné léčbě a do ř. 22 počet léčených pacientů ve sledovaném roce.

Věkové skupiny užívané ve II. a III. oddílu:

0–14 let patří sem děti od narození až do posledního dne před 15. narozeninami

15–19 let patří sem děti ve věku od 15 let až do posledního dne před 20. narozeninami

20 let a více patří sem osoby ve věku od 20 let a všichni starší

Oddíl III. Počet léčených pacientů ve sledovaném roce

V řádcích 41 až 58 se sleduje vybraných diagnóz, resp. skupin onemocnění, první ošetření pacienta za sledovaný rok. Jednotkou zjišťování je zde diagnóza, nikoliv pacient. To znamená, že pacient je započítán tolikrát, pro kolik onemocnění byl prvně ošetřen za sledovaný rok.

Do jednoho řádku (z ř. 41 až 58) bude pacient započítán jedenkrát, protože jde většinou o skupinu onemocnění.

sl. 6 nově zjištěná onemocnění - jde o nové případy, tj. onemocnění zjištěná za sledovaný rok poprvé v životě pacienta

ř. 44, 45, sl. 1

počet pacientů na těchto řádcích se musí rovnat nebo být vyšší než počty pacientů „živé kartotéky“ vykázané na příloze (ř. 121, ř. 143), tzn. že MUSÍ platit vazby:

ř. 44, sl. 1 ≥ ř. 121, sl. 11 + sl. 12

ř. 45, sl. 1 ≥ ř. 143, sl. 11 + sl. 12

Opačný případ by neměl nastat, protože jednotkou zjišťování je diagnóza, nikoli pacient, a i když je kromě alkoholu či drog zastoupena jiná diagnóza, měly by být započteny všechny zjištěné diagnózy (1x ve sledovaném roce bez ohledu na to, kolikrát pacient navštíví ordinaci).

Příloha Pacienti se základní diagnózou F10–F19 léčení ve sledovaném roce (v „živé kartotéce“) - podle užívané psychoaktivní látky

Příloha je obrazem prevalence pacientů. Nevyplňují ta zařízení, která si pacienta nějakou dobu nepodrží, kde jenom projde, např. linky důvěry, atd.

Ambulantní pracoviště AT nebo psychiatrické oddělení - pracoviště, které registruje a zajišťuje ambulantní péči AT pacientům, vyplní požadované údaje přílohy.

Pacienti, kteří tvoří tzv. „živou kartotéku“ ambulantního pracoviště jsou:

- a) všichni pacienti aktivně léčení krátkodobě i dlouhodobě,
- b) všichni pacienti sledovaní zdravotně a sociálně se zprávou nebo záznamem v dokumentaci ne starší jeden rok.

Do „živé kartotéky“ patří také všichni pacienti s uloženou ochrannou léčbou.

Pacienti se zdravotnickou dokumentací, se záznamy staršími jeden rok, se nepokládají za pacienty, o které ambulantní pracoviště pečuje. Tito pacienti, kteří nebyli vyřazeni z evidence ambulantního pracoviště, tvoří tzv. „klidovou kartotéku“ ambulantního pracoviště. Z evidence se vyřazují až po 10 letech.

- ř. 121 až 144
týkají se pouze léčených pacientů z tzv. „živé kartotéky“
Každý pacient je uveden pouze jednou podle převládající
užívané látky.
- ř. 122 patří sem opium (vč. doma vyráběných přípravků z makovic
a makoviny „kompot“), heroin, Morphin, ostatní opiáty (např.
kodein - Alnagon, Korylan, dicodid – „braun“, Dinarkon)
a syntetická narkotická analgetika (např. Dolsin, Valoron),
zneužívané preparáty s obsahem buprenorfinu a metadonu
(tj. typicky získané na černém trhu).
- ř. 123 patří sem pacienti, kteří ve sledovaném roce užívali heroin
a podstoupili jinou léčbu než substituční.
- ř. 124 patří sem pacienti, kteří ve sledovaném roce užívali
buprenorfin neindikovaně, tj. např. získaný z černého trhu,
nepreskribovaný nebo jej zneužívali injekčně, a podstoupili
jinou léčbu než substituční.
- ř. 125 patří sem pacienti, kteří ve sledovaném roce užívali metadon
neindikovaně, tj. např. získaný z černého trhu,
nepreskribovaný nebo jej zneužívali injekčně a podstoupili
jinou léčbu než substituční.
- ř. 126 patří sem pacienti, kteří ve sledovaném roce byli v substituční
léčbě závislosti na opiátech/opioidech a užívali preparát na
bázi buprenorfinu nebo metadon indikovaně. Tito pacienti již
nejsou sledováni podle látky, kterou původně užívali.
- ř. 127 patří sem hašiš, marihuana při jakémkoliv použití
- ř. 128 patří sem barbituráty, benzodiazepiny a ostatní anxiolytika,
sedativa a hypnotika, tj. analgetika se sedativním účinkem, vč.
léků na spaní a zneužívaná neuroleptika
- ř. 131 vč. nových forem „crack“
- ř. 132 patří sem amfetamin, metamfetamin (pervitin), ostatní
amfetaminy (např. extasy) a ostatní stimulantia (tj. všechny
budivé a stimulační látky, vč. kofeinu, efedrinu a léků
obsahujících efedrin a kofein - pokud vedou ke zneužívání -
dále např. Fenmetrazin, Dexfenmetrazin)
- ř. 134 vč. Tripfenidylu, LSD a rostlinných přípravků vyvolávajících
halucinogenní stavy
- ř. 135 patří sem všechny těkavé látky sloužící k inhalování, tj.
čistidla, lepidla, ředidla i benzínové náplně zapalovačů, atd.
- ř. 136 patří sem výhradně jen ti pacienti, kteří užívají více
návykových látek současně nebo následně a kde nejde
stanovit preferenci některé užívané látky; lze-li stanovit
preferenci užívané látky, užití zásadně zařazení do řádků
121 až 134
- ř. 137 patří sem výhradně jen ti pacienti, kteří užívají současně nebo
následně opiát a metamfetamin (pervitin), ať už s nebo bez
dalších drog, a kde nejde stanovit preferenci užívané látky,
a podstoupili jinou léčbu než substituční; lze-li stanovit
preferenci užívané látky, užití zásadně zařazení do řádků
121 až 135, 141, 142.
- ř. 138 patří sem výhradně jen ti pacienti, kteří užívají současně nebo
následně opiát a jinou drogu než metamfetamin (pervitin)
a kde nejde stanovit preferenci užívané látky, a podstoupili
jinou léčbu než substituční; lze-li stanovit preferenci užívané
látky, užití zásadně zařazení do řádků 121 až 135, 141, 142.
- ř. 139 patří sem výhradně jen ti pacienti, kteří užívají současně nebo
následně metamfetamin (pervitin) a jinou drogu než opiát
a kde nejde stanovit preferenci užívané látky; lze-li stanovit
preferenci užívané látky, užití zásadně zařazení do řádků
121 až 135, 141, 142.
- ř. 140 patří sem pacienti, kteří ve sledovaném roce byli v substituční
léčbě závislosti na více návykových látkách a užívali preparát
na bázi buprenorfinu nebo metadon indikovaně. Tito pacienti
již nejsou sledováni podle látky, kterou původně užívali.
- ř. 142 patří sem např. projímadla, hormony a anabolika
- ř. 143 součet ř. 122, 127, 128, 131, 132, 134, 135, 136, 141, 142
- ř. 144 součet ř. 121 a 143
součet sl. 11, 12 = součtu sl. 14, 15, 16
- sl. 13 injekční aplikace drog ve sledovaném roce – patří sem
výhradně jen ti pacienti, kteří ve sledovaném roce užívali
danou psychoaktivní látku injekčním způsobem
- sl. 14 pacient abuzér, nezávislý, s intoxikací a sociálními
komplikacemi
- sl. 15 pacient abuzér, nezávislý, se zdravotním poškozením
- sl. 16 pacient abuzér, závislý na psychoaktivní látce, s možností
akutních intoxikací a zdravotního poškození
- Každý pacient uvedený ve sl. 1 až 10 (týká se ř. 121 až 144),
musí být též zařazen ve stejném řádku do jednoho ze sloupců 14
až 16, to znamená, že součet sloupců 11, 12 rovná se součtu
sloupců 14 až 16.
- Věkové skupiny pacientů:**
- Věkové skupiny 0–14 let a 15–19 let jsou definovány již u II.
a III. oddílu.
- 20–39 let patří sem pacienti ve věku od 20 let až do posledního
dne před 40. narozeninami
- 40–64 let patří sem pacienti ve věku od 40 let až do posledního
dne před 65. narozeninami
- 65 let a více patří sem pacienti ve věku od 65 let a všichni starší
- Ve všech řádcích 121 až 142 platí:
sl. 11 = sl. 1 + sl. 3 + sl. 5 + sl. 7 + sl. 9
sl. 12 = sl. 2 + sl. 4 + sl. 6 + sl. 8 + sl. 10
- Vazby:**
- Oddíl I.
- ř. 14 alespoň jeden sl. ≠ 0
- Pokud je v některém sloupci vyplněn ř. 12 nebo 13, pak v tomtéž
sloupci musí být vyplněn i ř. 14 (neplatí naopak).
- Pokud ř. 12 ≠ 0, pak ř. 11 ≠ 0 ve stejném sloupci, a naopak, platí
pro všechny sloupce
- ř. 11 ≥ ř. 12, týká se sl. 1 až 6
sl. 1 ≥ sl. 2, týká se řádků 11 až 14
sl. 3 ≥ sl. 4, týká se řádků 11 až 14
- Oddíl II.
- ř. 22, je-li ř. 22 ≠ 0, pak ř. 21 ≠ 0
sl. 1 = sl. 3 + sl. 4 + sl. 5, týká se ř. 21 až 24
sl. 1 ≥ sl. 2, týká se ř. 21 až 24
sl. 1 ≥ sl. 6, týká se ř. 21 a 22
ř. 21 ≥ ř. 22, týká se sl. 1 až 6
ř. 21, ř. 22, sl. 1 ≠ 0
ř. 22 ≥ ř. 23, týká se sl. 1 až 5
ř. 22 ≥ ř. 24, týká se sl. 1 až 5
ř. 23, sl. 1 = ř. 126, sl. 11 + sl. 12 + ř. 140, sl. 11 + sl. 12
ř. 23, sl. 2 = ř. 126, sl. 12 + ř. 140, sl. 12
ř. 23, sl. 3 = ř. 126, sl. 1 + sl. 2 + ř. 140, sl. 1 + sl. 2
ř. 23, sl. 4 = ř. 126, sl. 3 + sl. 4 + ř. 140, sl. 3 + sl. 4
ř. 23, sl. 5 = ř. 126, sl. 5 až sl. 10 + ř. 140, sl. 5 až sl. 10
- Oddíl III.
- Počet pacientů na ř. 22 musí být v jednotlivých sloupcích (sl. 1–5)
vyšší nebo roven počtu pacientů vykázaných u jednotlivých skupin
diagnóz v oddíle III. (např. ř. 22, sl. 1 ≥ ř. 41, sl. 1, ř. 22, sl. 1 ≥ ř.
42, sl. 1, ř. 22, sl. 1 ≥ ř. 43, sl. 1, ..., ř. 22, sl. 1 ≥ ř. 58, sl. 1, atd.)
- sl. 1 = sl. 3 + sl. 4 + sl. 5, týká se ř. 41 až 58
sl. 1 ≥ sl. 2, týká se ř. 41 až 58
sl. 1 ≥ sl. 6, týká se ř. 41 až 58

ř. 41 ≥ ř. 42, týká se sl. 1 až 6
ř. 41 ≥ ř. 43, týká se sl. 1 až 6
ř. 41 ≥ ř. 42 + ř. 43, týká se sl. 1 až 6
ř. 48 ≥ ř. 49, týká se sl. 1 až 6
ř. 48 ≥ ř. 50, týká se sl. 1 až 6
ř. 51 ≥ ř. 52, týká se sl. 1 až 6

Příloha - vyplňují zařízení, která registrují AT pacienty

ř. 44, sl. 1 ≥ ř. 121, sl. 11 + sl. 12
ř. 45, sl. 1 ≥ ř. 143, sl. 11 + sl. 12
sl. 1 + sl. 3 + sl. 5 + sl. 7 + sl. 9 = sl. 11, týká se ř. 121 až 144
sl. 2 + sl. 4 + sl. 6 + sl. 8 + sl. 10 = sl. 12, týká se ř. 121 až 144
sl. 14 + sl. 15 + sl. 16 = sl. 11 + sl. 12, týká se ř. 121 až 144
sl. 11 + sl. 12 ≥ sl. 13, týká se ř. 122 až 125, 127 až 139, 142 až 144
součet sl. 11, 12 = součtu sl. 14, 15, 16
ř. 143 = součtu řádků 122, 127, 128, 131, 132, 134, 135, 136, 141, 142 týká se sl. 1 až 16
ř. 144 = ř. 121 + ř. 143, týká se sl. 1 až 16
ř. 122 ≥ ř. 123, týká se sl. 1 až 16
ř. 122 ≥ ř. 124, týká se sl. 1 až 16
ř. 122 ≥ ř. 125, týká se sl. 1 až 16
ř. 122 ≥ ř. 126, týká se sl. 1 až 16
ř. 122 ≥ součtu řádků 123, 124, 125, 126 týká se sl. 1 až 16
ř. 128 ≥ ř. 129, týká se sl. 1 až 16
ř. 128 ≥ ř. 130, týká se sl. 1 až 16
ř. 132 ≥ ř. 133, týká se sl. 1 až 16
ř. 136 ≥ ř. 137, týká se sl. 1 až 16
ř. 136 ≥ ř. 138, týká se sl. 1 až 16
ř. 136 ≥ ř. 139, týká se sl. 1 až 16
ř. 136 ≥ ř. 140, týká se sl. 1 až 16
ř. 136 ≥ součtu řádků 137, 138, 139, 140 týká se sl. 1 až 16