

ZDRAVOTNICTVÍ ČR:
Stručný přehled činnosti
oboru gynekologie
a porodnictví za období
2007–2020
NZIS REPORT č. K/8 (08/2021)



Stručný přehled činnosti oboru gynekologie a porodnictví za období 2007–2020

Datový zdroj: výkaz A (MZ) 1-01: gynekologie a porodnictví (A018)

Sběr dat v souladu se zákonem č. 89/1995 Sb., o státní statistické službě, ve znění pozdějších předpisů.

Zpravodajské jednotky: Výkaz vyplňuje samostatně každá ambulantní gynekologická ordinace (oddělení pracoviště) včetně ambulantních částí nemocnic (dále ZJ), u všech poskytovatelů zdravotních služeb bez ohledu na jejich zřizovatele. Sběr dat probíhá v ročních intervalech (vždy pro období 1. 1. – 31. 12.).

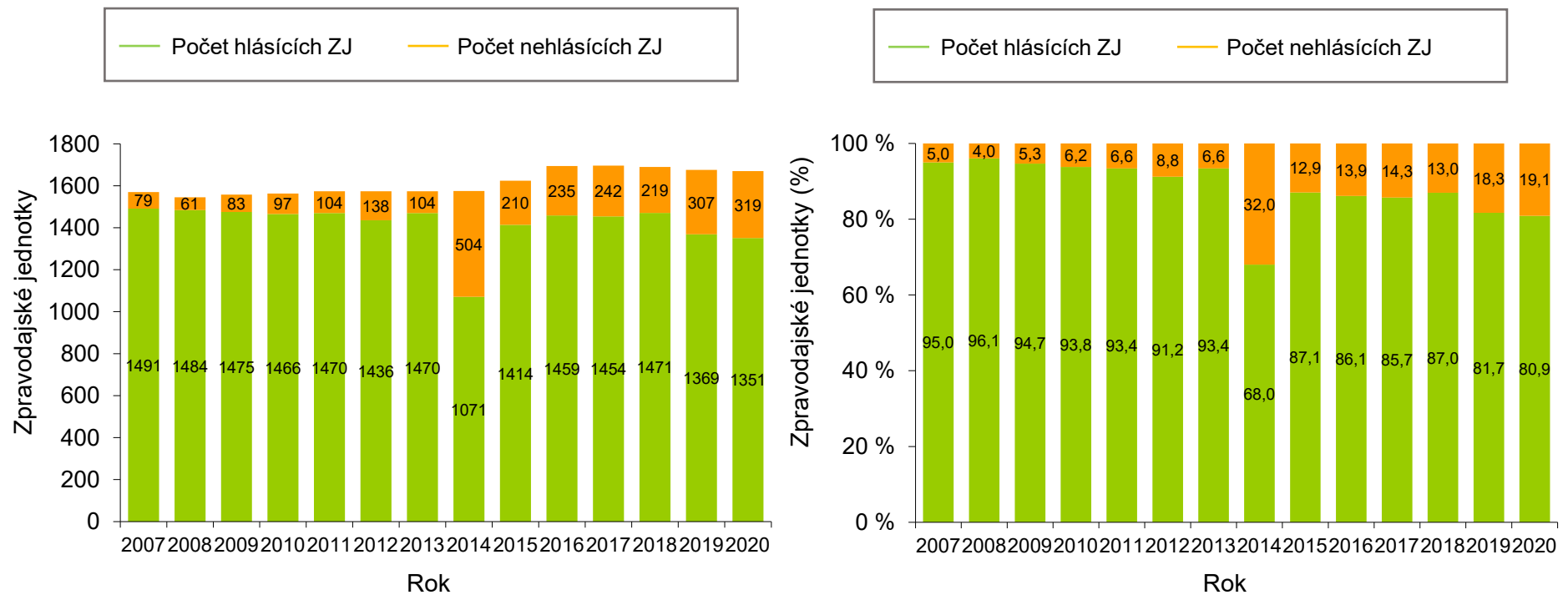
Shrnutí

V roce 2020 vyplnilo výkaz A018 celkem 1 351 (80,9 %) zpravodajských jednotek (Obrázek 1). Kompletní hlášení podaly fakultní nemocnice, nemocnice a nemocnice následné péče. Nejméně vyplňují malá sdružená ambulantní zařízení a samostatné ordinace praktického lékaře gynekologa (Obrázek 2). Nejvyšší vyplněnost je v Moravskoslezském kraji, naopak nejnižší v Karlovarském kraji (Obrázek 3). Rozmístění hlásících zpravodajských jednotek v jednotlivých okresech ČR je vizualizováno na Obrázku 4. 77,5 % z nich tvoří samostatné ordinace praktických lékařů – gynekologů, 7,7 % jsou nemocnice, ostatních zdravotnických zařízení je cca 15 %. Vzhledem k počtu léčených pacientek jsou stejně tak nejvýznamnější samostatné ordinace praktických lékařů – gynekologů a nemocnice (Obrázek 5).

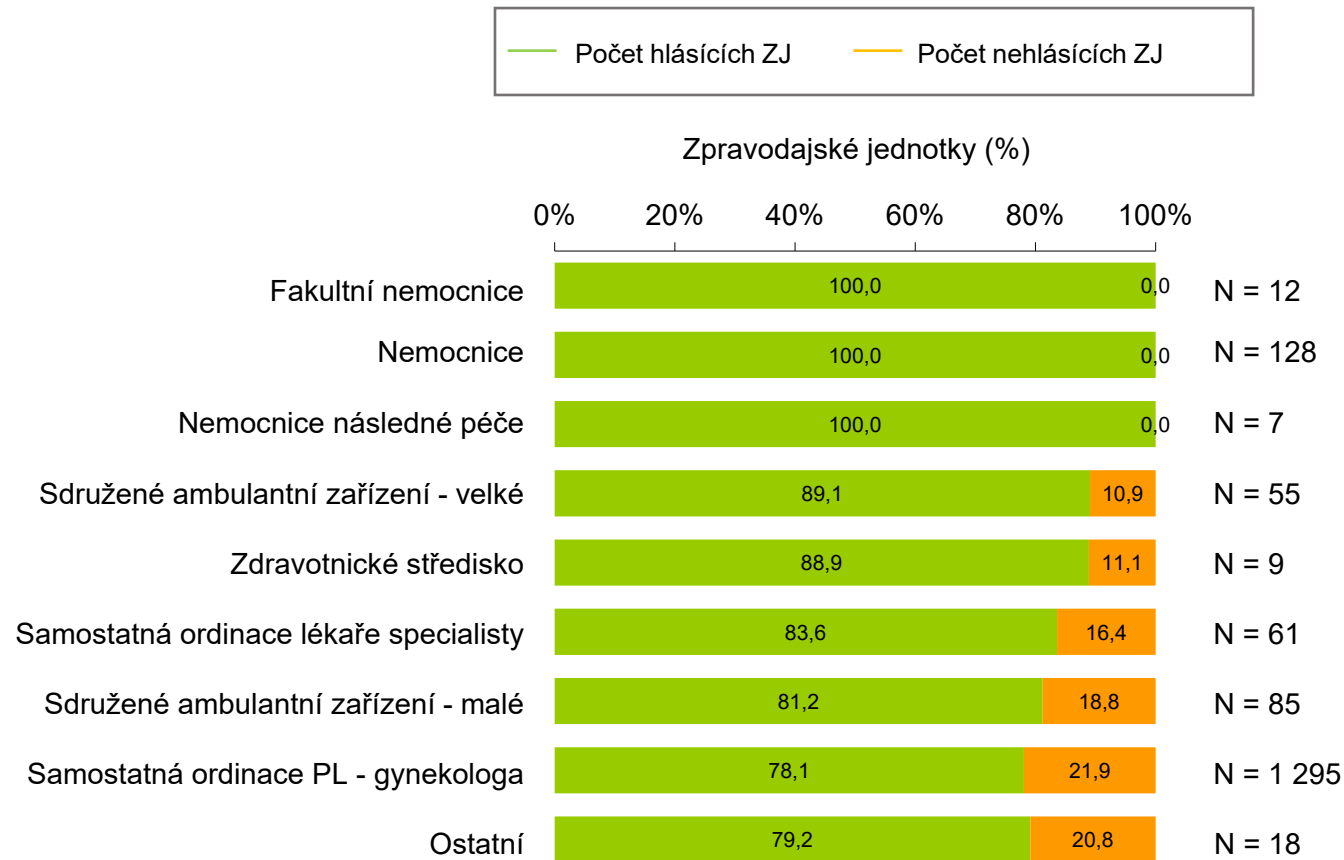
Prevalence léčených pacientek vykazuje mírně klesající tendenci, v roce 2020 obor gynekologie a porodnictví evidoval 3 179 464 pacientek, tj. 586 pacientek na 1 000 žen v populaci (Obrázek 6). Celkový počet ošetření/vyšetření provedených v roce 2020 činí 9 109 846, to znamená 1 679 vyšetření na 1 000 žen v populaci. U 2 232 291 (411 na 1 000 žen) případů vyšetření se jedná o preventivní prohlídky (Obrázek 7).

Doplňující údaje sumarizující veškeré proměnné výkazu v časových řadách a pro poslední rok sběru i v regionálním srovnání jsou k dispozici v přílohách, a to jak ve formě absolutních počtů, tak jako standardizované ukazatele. Příloha dále obsahuje prezentaci s grafy, formulář ve formátu pdf a pokyny pro jeho vyplňování.

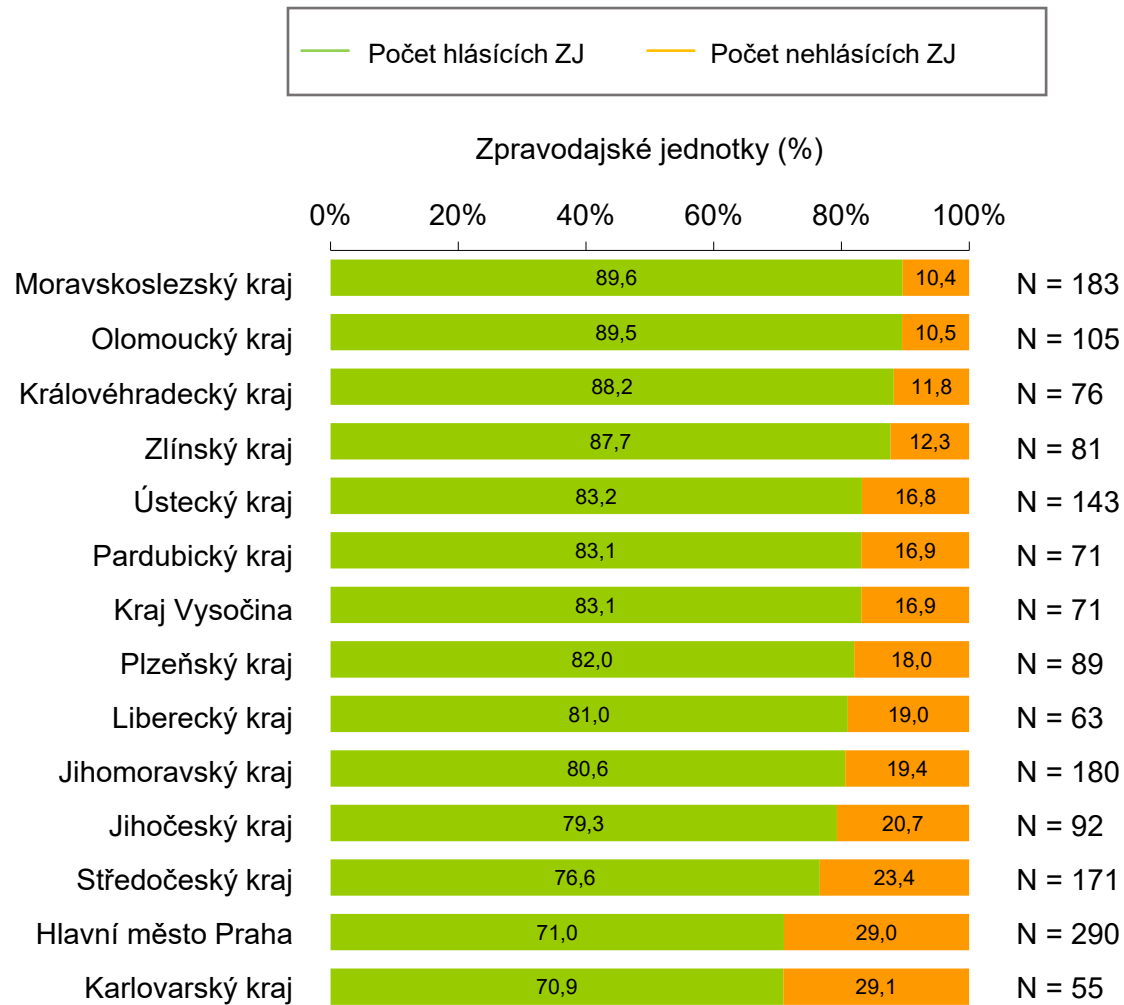
Obrázek 1. Vyplněnost výkazů v letech 2007–2020



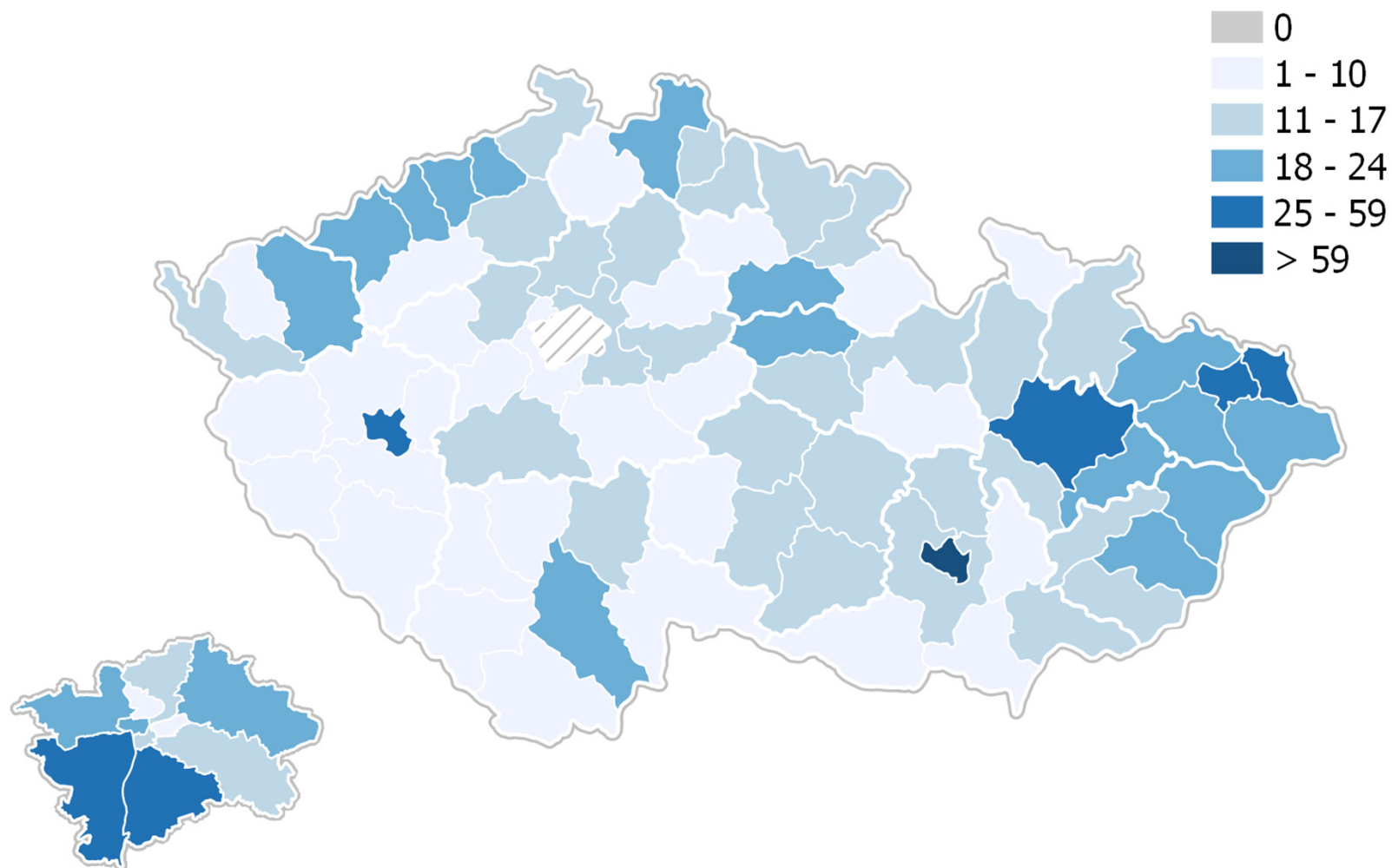
Obrázek 2. Vyplněnost výkazů za rok 2020 podle druhu zdravotnického zařízení



Obrázek 3. Vyplněnost výkazů za rok 2020 v jednotlivých regionech

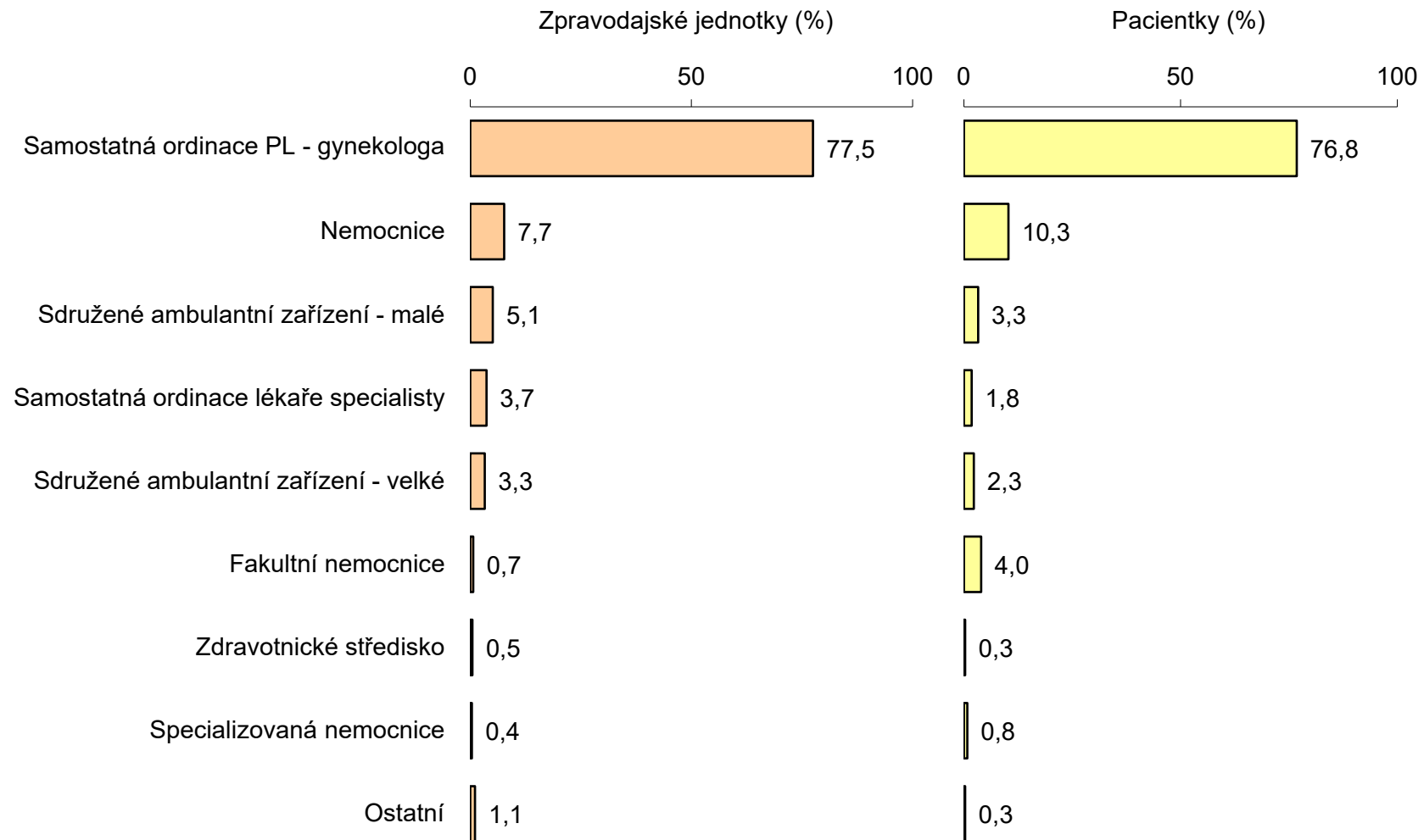


Obrázek 4. Počty hlásících zpravodajských jednotek v okresech ČR

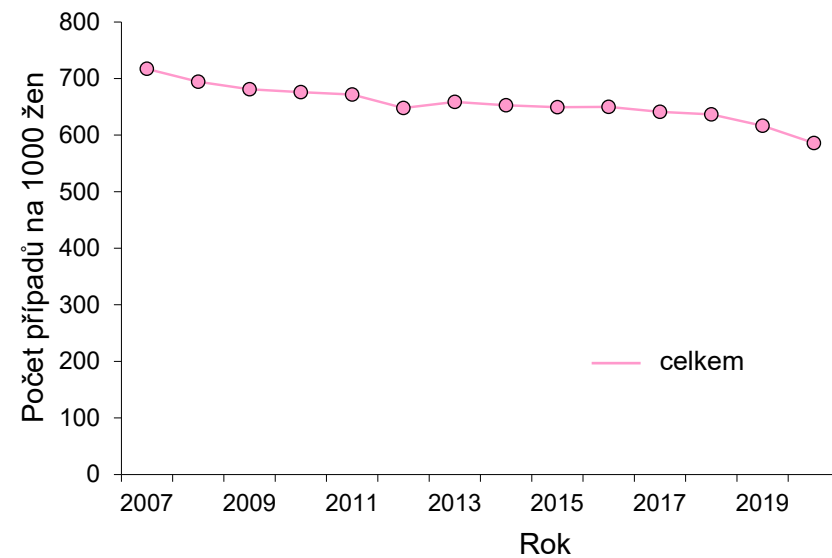
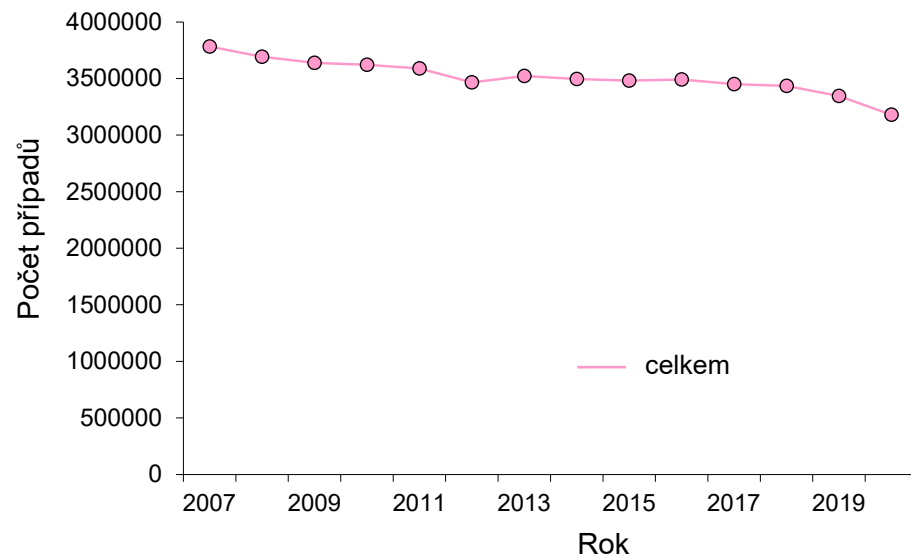


Obrázek 5. Zpravodajské jednotky – druh zdravotnického zařízení

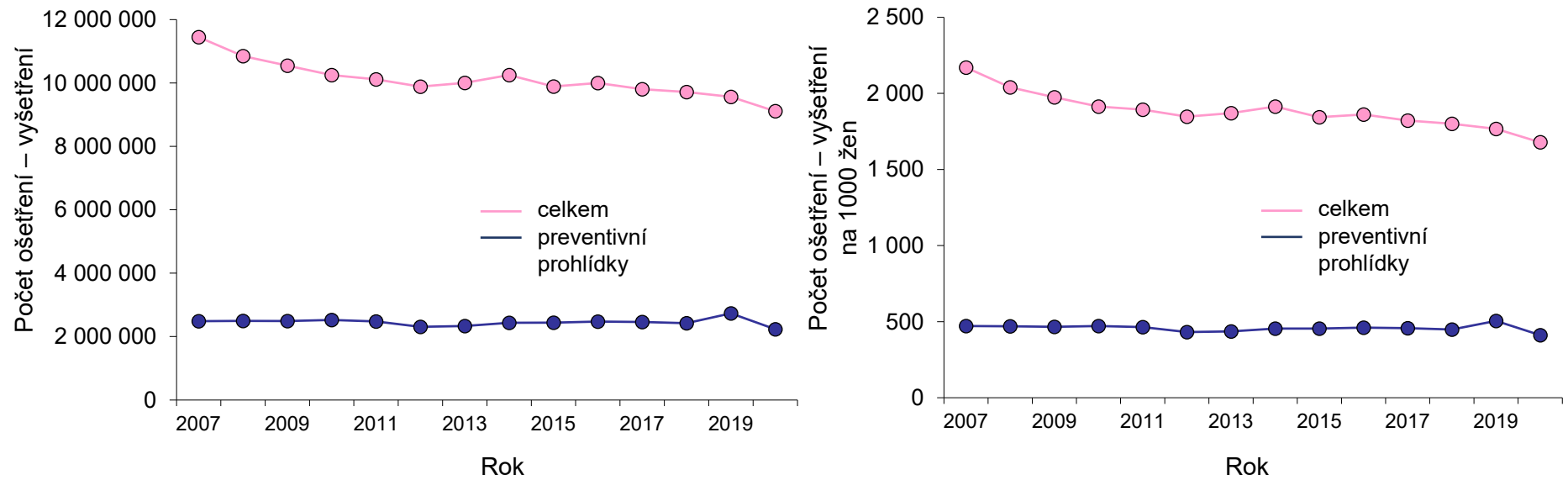
N = 1 351 hlásících zpravodajských jednotek v roce 2020



Obrázek 6. Prevalence léčených pacientek



Obrázek 7. Počet ošetření – vyšetření



Obor gynekologie a porodnictví 2020

NÁRODNÍ ZDRAVOTNICKÝ INFORMAČNÍ SYSTÉM – AMBULANTNÍ PÉČE
 ZDRAVOTNICTVÍ ČR: Stručný přehled činnosti oboru gynekologie a porodnictví za období 2007–2020
 NZIS REPORT č. K/8 (08/2021)

Příloha č. 1. Absolutní počty pacientů oboru gynekologie a porodnictví v časovém trendu

	2007	2008	2009	2010	2011	2012	2013	2014	2015	2016	2017	2018	2019	2020
I. Činnost														
Počet ošetření – vyšetření: celkem	11 446 719	10 846 279	10 546 778	10 249 337	10 114 480	9 881 888	10 002 431	10 247 907	9 887 419	9 998 360	9 804 453	9 714 527	9 983 568	9 109 846
Počet ošetření - vyšetření: preventivní prohlídky: celkem	2 484 517	2 495 580	2 489 797	2 525 240	2 478 834	2 307 606	2 332 819	2 433 986	2 436 849	2 472 829	2 459 646	2 420 078	2 455 185	2 232 291
Počet registrovaných pacientek: celkem	4 609 245	4 515 486	4 431 243	4 394 575	4 415 986	4 416 312	4 468 384	4 620 217	4 613 238	4 617 953	4 541 639	4 589 554	4 435 739	4 300 683
Počet léčených pacientek: celkem	3 783 044	3 691 674	3 638 064	3 621 049	3 589 562	3 465 926	3 523 128	3 495 854	3 481 922	3 492 086	3 451 077	3 434 490	3 345 677	3 179 464
Počet nově přijatých těhotných: celkem	131 941	135 132	130 979	126 366	117 919	117 714	116 240	114 089	118 024	120 835	125 232	127 209	120 027	128 241
Počet žen s předepsanou antikoncepcí: hormonální: celkem	1 217 443	1 204 858	1 187 453	1 175 042	1 145 981	1 110 434	1 085 027	1 046 862	941 464	878 288	808 066	746 885	705 774	714 950
Počet žen s předepsanou antikoncepcí: nitroděložní hormonální: celkem							103 047	114 426	118 376	127 440	136 329	137 630	145 228	141 404
Počet žen s předepsanou antikoncepcí: nitroděložní nehormonální: celkem							85 072	109 451	75 953	74 634	67 002	62 919	59 920	51 986
Návštěvy porodních asistentek: celkem	13 497	11 850	10 420	9 253	7 604	6 577	6 146	6 332	6 253	4 465	4 852	4 312	3 893	2 672
Počet jednodenních chirurgií: celkem	43 057	43 803	42 740	43 195	49 321	54 478	51 731	44 903	56 672	60 870	62 796	57 222	54 703	50 096
II. Dispenzarizované pacientky pro vybranou diagnózu nebo pacientky s vybraným chronickým onemocněním														
Prekancerózy dělož. hrdla prvně zjištěné D1: celkem								46 543	53 259	51 636	38 745	39 191	42 694	39 464
Prekancerózy dělož. hrdla prvně zjištěné D1: 0–14 let								206	1 723	443	240	553	696	779
Prekancerózy dělož. hrdla prvně zjištěné D1: 15–19 let								2 229	2 259	2 150	1 887	1 596	1 794	1 443
Prekancerózy dělož. hrdla prvně zjištěné D1: 20–49 let								33 712	37 501	36 214	28 129	28 128	31 063	28 519
Prekancerózy dělož. hrdla prvně zjištěné D1: 50–64 let								7 270	8 843	10 394	6 627	6 787	7 104	6 805
Prekancerózy dělož. hrdla prvně zjištěné D1: 65 let a více								3 126	2 933	2 435	1 862	2 128	2 037	1 917
Prekancerózy dělož. hrdla prvně zjištěné D2+D3: celkem								19 988	26 281	24 468	23 755	26 111	26 238	26 625
Prekancerózy dělož. hrdla prvně zjištěné D2+D3: 0–14 let								205	524	432	416	500	600	492
Prekancerózy dělož. hrdla prvně zjištěné D2+D3: 15–19 let								525	936	805	884	612	633	552
Prekancerózy dělož. hrdla prvně zjištěné D2+D3: 20–49 let								15 773	19 464	19 056	18 058	20 227	20 117	20 511
Prekancerózy dělož. hrdla prvně zjištěné D2+D3: 50–64 let								2 803	4 375	3 439	3 588	3 756	3 926	4 019
Prekancerózy dělož. hrdla prvně zjištěné D2+D3: 65 let a více								682	982	736	809	1 016	961	1 050

Prezentovaná data zohledňují podíl nezadaných údajů, které jsou v jednotlivých letech aproximovány ze struktury známých typů zdravotnických zařízení a vyplněných údajů.

Obor gynekologie a porodnictví 2020

NÁRODNÍ ZDRAVOTNICKÝ INFORMAČNÍ SYSTÉM – AMBULANTNÍ PÉČE
 ZDRAVOTNICTVÍ ČR: Stručný přehled činnosti oboru gynekologie a porodnictví za období 2007–2020
 NZIS REPORT č. K/8 (08/2021)

Příloha č. 2. Standardizované počty pacientů oboru gynekologie a porodnictví v časovém trendu

	2007	2008	2009	2010	2011	2012	2013	2014	2015	2016	2017	2018	2019	2020
I. Činnost – na 100 žen ve fertilním věku (15–49 let)														
Počet ošetření – vyšetření: celkem	452,64	426,80	414,92	404,60	405,57	398,97	408,45	422,45	411,23	418,83	412,00	409,98	422,82	387,22
Počet ošetření–vyšetření: preventivní prohlídky: celkem	98,25	98,20	97,95	99,69	99,40	93,17	95,26	100,34	101,35	103,59	103,36	102,13	103,98	94,89
Počet registrovaných pacientek: celkem	182,27	177,68	174,33	173,48	177,07	178,30	182,47	190,46	191,87	193,44	190,85	193,69	187,86	182,80
Počet léčených pacientek: celkem	149,59	145,27	143,12	142,94	143,93	139,93	143,87	144,11	144,82	146,28	145,02	144,94	141,70	135,15
Počet nově přijatých těhotných: celkem	5,22	5,32	5,15	4,99	4,73	4,75	4,75	4,70	4,91	5,06	5,26	5,37	5,08	5,45
Počet žen s předepsanou antikoncepcí: hormonální: celkem	48,14	47,41	46,72	46,39	45,95	44,83	44,31	43,15	39,16	36,79	33,96	31,52	29,89	30,39
Počet žen s předepsanou antikoncepcí: nitroděložní hormonální: celkem							4,21	4,72	4,92	5,34	5,73	5,81	6,15	6,01
Počet žen s předepsanou antikoncepcí: nitroděložní nehormonální: celkem							3,47	4,51	3,16	3,13	2,82	2,66	2,54	2,21
Návštěvy porodních asistentek: celkem	0,53	0,47	0,41	0,37	0,30	0,27	0,25	0,26	0,26	0,19	0,20	0,18	0,16	0,11
Počet jednodenních chirurgií: celkem	1,70	1,72	1,68	1,71	1,98	2,20	2,11	1,85	2,36	2,55	2,64	2,41	2,32	2,13
II. Dispenzarizované pacientky pro vybranou diagnózu nebo pacientky s vybraným chronickým onemocněním – na 100 000 žen v populaci														
Prekancerózy dělož. hrdla prvně zjištěné D1: celkem								869,05	993,13	961,16	719,91	726,30	788,81	727,31
Prekancerózy dělož. hrdla prvně zjištěné D1: 0–14 let								3,85	32,13	8,25	4,46	10,24	12,86	14,36
Prekancerózy dělož. hrdla prvně zjištěné D1: 15–19 let								41,61	42,12	40,02	35,06	29,58	33,14	26,60
Prekancerózy dělož. hrdla prvně zjištěné D1: 20–49 let								629,46	699,28	674,09	522,65	521,26	573,92	525,60
Prekancerózy dělož. hrdla prvně zjištěné D1: 50–64 let								135,75	164,91	193,48	123,13	125,77	131,25	125,41
Prekancerózy dělož. hrdla prvně zjištěné D1: 65 let a více								58,37	54,69	45,32	34,60	39,44	37,64	35,33
Prekancerózy dělož. hrdla prvně zjištěné D2+D3: celkem								373,22	490,07	455,46	441,38	483,89	484,76	490,70
Prekancerózy dělož. hrdla prvně zjištěné D2+D3: 0–14 let								3,83	9,77	8,05	7,73	9,26	11,08	9,07
Prekancerózy dělož. hrdla prvně zjištěné D2+D3: 15–19 let								9,81	17,44	14,99	16,43	11,34	11,70	10,18
Prekancerózy dělož. hrdla prvně zjištěné D2+D3: 20–49 let								294,52	362,95	354,71	335,53	374,85	371,69	378,02
Prekancerózy dělož. hrdla prvně zjištěné D2+D3: 50–64 let								52,33	81,58	64,01	66,67	69,61	72,54	74,07
Prekancerózy dělož. hrdla prvně zjištěné D2+D3: 65 let a více								12,73	18,31	13,71	15,03	18,82	17,75	19,35

Prezentovaná data zohledňují podíl nezadaných údajů, které jsou v jednotlivých letech aproximovány ze struktury známých typů zdravotnických zařízení a vyplněných údajů.

Obor gynekologie a porodnictví 2020

NÁRODNÍ ZDRAVOTNICKÝ INFORMAČNÍ SYSTÉM – AMBULANTNÍ PÉČE
 ZDRAVOTNICTVÍ ČR: Stručný přehled činnosti oboru gynekologie a porodnictví za období 2007–2020
 NZIS REPORT č. K/8 (08/2021)

Příloha č. 3. Absolutní počty pacientů oboru gynekologie a porodnictví v regionálním srovnání v roce 2020

	Hlavní město Praha	Středočeský kraj	Jihočeský kraj	Plzeňský kraj	Karlovarský kraj	Ústecký kraj	Liberecký kraj	Královéhradecký kraj	Pardubický kraj	Kraj Vysočina	Jihomoravský kraj	Olomoucký kraj	Zlínský kraj	Moravskoslezský kraj
I. Činnost														
Počet ošetření – vyšetření: celkem	1 510 102	855 455	482 002	486 773	191 394	743 530	373 507	429 427	319 256	349 153	983 632	816 157	460 428	1 109 031
Počet ošetření – vyšetření: preventivní prohlídky: celkem	261 330	215 632	139 841	115 227	60 246	179 005	109 511	124 785	110 883	104 425	237 119	174 357	123 267	276 660
Počet registrovaných pacientek: celkem	527 455	434 853	272 663	234 666	110 847	330 603	173 888	218 259	202 209	205 592	517 728	299 084	243 340	529 497
Počet léčených pacientek: celkem	498 370	304 397	188 716	178 071	75 367	237 270	127 419	170 749	130 386	129 937	361 309	233 751	160 005	383 717
Počet nově přijatých těhotných: celkem	23 850	10 934	7 164	6 163	2 416	8 313	8 726	6 234	5 278	5 463	16 350	7 995	6 494	12 862
Počet žen s předepsanou antikoncepcí: hormonální: celkem	77 364	67 514	49 959	35 014	17 510	73 212	33 741	44 683	29 771	33 182	74 831	61 366	35 285	81 520
Počet žen s předepsanou antikoncepcí: nitroděložní hormonální: celkem	15 652	12 245	8 553	9 546	2 112	5 852	4 971	11 420	9 176	9 272	16 187	10 302	7 785	18 330
Počet žen s předepsanou antikoncepcí: nitroděložní nehormonální: celkem	3 415	4 960	2 981	3 160	1 202	4 036	2 282	3 668	1 770	2 491	6 416	4 981	4 610	6 014
Návštěvy porodních asistentek: celkem	22	103	103	0	12	340	90	110	268	239	185	835	50	315
Počet jednodenních chirurgií: celkem	11 118	2 770	1 253	3 695	617	2 307	362	4 023	4 448	1 609	3 992	4 842	3 481	5 579
II. Dispenzarizované pacientky pro vybranou diagnózu nebo pacientky s vybraným chronickým onemocněním														
Prekancerózy dělož. hrdla prvně zjištěné D1: celkem	6 881	3 958	1 106	1 249	1 179	2 054	1 085	1 951	726	2 022	5 286	2 072	1 932	7 962
Prekancerózy dělož. hrdla prvně zjištěné D1: 0–14 let	222	58	28	9	16	17	55	0	0	0	44	0	2	330
Prekancerózy dělož. hrdla prvně zjištěné D1: 15–19 let	103	147	49	59	49	88	186	64	58	80	216	36	91	221
Prekancerózy dělož. hrdla prvně zjištěné D1: 20–49 let	5 337	2 812	725	839	952	1 542	689	1 475	507	1 621	3 835	1 572	1 447	5 165
Prekancerózy dělož. hrdla prvně zjištěné D1: 50–64 let	1 066	709	259	287	118	317	131	322	134	245	1 018	399	297	1 504
Prekancerózy dělož. hrdla prvně zjištěné D1: 65 let a více	153	233	46	55	44	91	24	90	28	77	173	65	96	743
Prekancerózy dělož. hrdla prvně zjištěné D2+D3: celkem	5 163	2 167	957	1 844	1 101	1 425	654	1 377	524	757	3 568	1 775	1 316	3 998
Prekancerózy dělož. hrdla prvně zjištěné D2+D3: 0–14 let	109	56	1	48	19	83	50	5	28	0	43	8	0	41
Prekancerózy dělož. hrdla prvně zjištěné D2+D3: 15–19 let	137	33	46	26	13	19	66	15	8	11	58	48	40	32
Prekancerózy dělož. hrdla prvně zjištěné D2+D3: 20–49 let	4 201	1 625	723	1 304	925	1 029	411	1 044	372	621	2 815	1 383	1 013	3 045
Prekancerózy dělož. hrdla prvně zjištěné D2+D3: 50–64 let	562	364	152	318	114	225	76	266	97	102	559	271	202	712
Prekancerózy dělož. hrdla prvně zjištěné D2+D3: 65 let a více	154	88	35	149	29	69	50	47	19	22	93	65	62	167

Prezentovaná data zohledňují podíl nezadaných údajů, které jsou v jednotlivých letech aproximovány ze struktury známých typů zdravotnických zařízení a vyplněných údajů.

Obor gynekologie a porodnictví 2020

NÁRODNÍ ZDRAVOTNICKÝ INFORMAČNÍ SYSTÉM – AMBULANTNÍ PÉČE
 ZDRAVOTNICTVÍ ČR: Stručný přehled činnosti oboru gynekologie a porodnictví za období 2007–2020
 NZIS REPORT č. K/8 (08/2021)

Příloha č. 4. Standardizované počty pacientů oboru gynekologie a porodnictví v regionálním srovnání v roce 2020

	Hlavní město Praha	Středočeský kraj	Jihočeský kraj	Plzeňský kraj	Karlovarský kraj	Ústecký kraj	Liberecký kraj	Královéhradecký kraj	Parubický kraj	Kraj Vysočina	Jihomoravský kraj	Olomoucký kraj	Zlínský kraj	Moravskoslezský kraj
I. Činnost – na 100 žen ve fertilním věku (15–49 let) v daném kraji (kde je lokalizován poskytovatel zdravotních služeb)														
Počet ošetření – vyšetření: celkem	480,77	273,19	347,43	378,06	302,57	416,44	384,98	367,87	282,89	321,73	374,01	598,67	371,55	430,32
Počet ošetření – vyšetření: preventivní prohlídky: celkem	83,20	68,86	100,80	89,49	95,24	100,26	112,87	106,90	98,25	96,22	90,16	127,89	99,47	107,35
Počet registrovaných pacientek: celkem	167,93	138,87	196,54	182,26	175,24	185,17	179,23	186,97	179,18	189,44	196,86	219,38	196,37	205,45
Počet léčených pacientek: celkem	158,67	97,21	136,03	138,30	119,15	132,89	131,33	146,27	115,53	119,73	137,38	171,46	129,12	148,89
Počet nově přijatých těhotných: celkem	7,59	3,49	5,16	4,79	3,82	4,66	8,99	5,34	4,68	5,03	6,22	5,86	5,24	4,99
Počet žen s předepsanou antikoncepcí: hormonální: celkem	24,63	21,56	36,01	27,19	27,68	41,00	34,78	38,28	26,38	30,58	28,45	45,01	28,47	31,63
Počet žen s předepsanou antikoncepcí: nitroděložní hormonální: celkem	4,98	3,91	6,16	7,41	3,34	3,28	5,12	9,78	8,13	8,54	6,15	7,56	6,28	7,11
Počet žen s předepsanou antikoncepcí: nitroděložní nehormonální: celkem	1,09	1,58	2,15	2,45	1,90	2,26	2,35	3,14	1,57	2,30	2,44	3,65	3,72	2,33
Návštěvy porodních asistentek: celkem	0,01	0,03	0,07	0,00	0,02	0,19	0,09	0,09	0,24	0,22	0,07	0,61	0,04	0,12
Počet jednodenních chirurgií: celkem	3,54	0,88	0,90	2,87	0,98	1,29	0,37	3,45	3,94	1,48	1,52	3,55	2,81	2,16
II. Dispenzarizované pacientky pro vybranou diagnózu nebo pacientky s vybraným chronickým onemocněním – na 100 000 žen v daném kraji (kde je lokalizován poskytovatel zdravotních služeb)														
Prekancerózy dělož. hrdla prvně zjištěné D1: celkem	1 014,59	562,57	339,74	420,41	792,10	497,45	482,59	697,99	275,78	789,48	870,11	642,91	652,53	1 304,90
Prekancerózy dělož. hrdla prvně zjištěné D1: 0–14 let	32,70	8,18	8,47	3,03	10,48	4,07	24,45	0,00	0,00	0,00	7,31	0,00	0,74	54,00
Prekancerózy dělož. hrdla prvně zjištěné D1: 15–19 let	15,24	20,83	15,04	19,73	32,65	21,21	82,52	22,89	21,87	31,15	35,48	11,10	30,65	36,18
Prekancerózy dělož. hrdla prvně zjištěné D1: 20–49 let	786,93	399,67	222,77	282,52	639,62	373,46	306,52	527,72	192,69	632,88	631,27	487,75	488,52	846,53
Prekancerózy dělož. hrdla prvně zjištěné D1: 50–64 let	157,20	100,72	79,46	96,68	79,53	76,72	58,42	115,33	50,74	95,48	167,58	123,77	100,13	246,45
Prekancerózy dělož. hrdla prvně zjištěné D1: 65 let a více	22,52	33,17	14,00	18,45	29,83	21,99	10,67	32,05	10,48	29,98	28,47	20,29	32,48	121,74
Prekancerózy dělož. hrdla prvně zjištěné D2+D3: celkem	761,23	307,93	293,90	621,01	739,44	345,10	290,71	492,76	198,92	295,65	587,39	550,73	444,49	655,12
Prekancerózy dělož. hrdla prvně zjištěné D2+D3: 0–14 let	16,13	8,01	0,37	16,09	12,90	20,05	22,41	1,72	10,48	0,00	7,11	2,61	0,00	6,75
Prekancerózy dělož. hrdla prvně zjištěné D2+D3: 15–19 let	20,26	4,69	14,00	8,69	8,87	4,50	29,34	5,51	3,19	4,45	9,48	14,89	13,37	5,31
Prekancerózy dělož. hrdla prvně zjištěné D2+D3: 20–49 let	619,38	230,91	222,17	439,01	621,76	249,30	182,93	373,56	141,27	242,48	463,46	429,13	341,93	498,95
Prekancerózy dělož. hrdla prvně zjištěné D2+D3: 50–64 let	82,79	51,78	46,61	106,99	76,44	54,49	33,79	95,09	36,69	39,97	92,10	83,94	68,26	116,72
Prekancerózy dělož. hrdla prvně zjištěné D2+D3: 65 let a více	22,67	12,53	10,75	50,23	19,48	16,76	22,24	16,89	7,29	8,74	15,24	20,16	20,93	27,40

Prezentovaná data zohledňují podíl nezadaných údajů, které jsou v jednotlivých letech aproximovány ze struktury známých typů zdravotnických zařízení a vyplněných údajů.

Roční výkaz o činnosti poskytovatele ZS

Poskytovatel (obor): *gynekologie a porodnictví*

Za rok 2020

A (MZ) 1-01

IČO	Zpravodajská jednotka (adresa):
PČZ	
Oddělení, pracoviště, kód poskytovatele	

A018

I. Činnost

a	Č.ř.	Celkem	0 - 14 let	15 - 19 let	20 - 49 let	50 - 64 let	65 let a více
	b	1	2	3	4	5	6
Počet ošetření - vyšetření	21						
z ř. 21 preventivní prohlídky	22						
Počet registrovaných pacientek	23						
Počet léčených pacientek	24						
Počet nově přijatých těhotných ¹⁾	25						
Počet žen s předepsanou antikoncepcí	hormonální	26					
	nitroděložní hormonální	27					
	nitroděložní nehormonální	28					
Návštěvy porodních asistentek	29						
Počet jednodenních chirurgií	30						

¹⁾ Pouze ty těhotné, kterým byl v dané ambulantní ordinaci vystaven průkaz pro těhotné. Nezahrnují se těhotné, které přešly během těhotenství již s průkazem z jiné ordinace.

II. Dispenzarizované pacientky pro vybranou diagnózu nebo pacientky s vybraným chronickým onemocněním

Vybrané diagnózy (MKN-10)	Č.ř.	Počet pacientek celkem	Věková skupina				
			0 - 14 let	15 - 19 let	20 - 49 let	50 - 64 let	65 let a více
a	b	1	2	3	4	5	6
prekancerózy dělož.	D1(N87.0)	41					
hrdla prvně zjištěné	D2+D3 (N87.1,N87.2)	42					

Výkaz sestavil:

Telefon:

E-mail:

Datum:

**Závazné pokyny pro vyplňování statistického formuláře
A (MZ) 1-01: Roční výkaz o činnosti poskytovatele
zdravotních služeb pro obor**

gynekologie a porodnictví

Statistická zjišťování Ministerstva zdravotnictví jsou součástí Programu statistických zjišťování v České republice na rok 2020. Tento program byl zveřejněn ve Sbírce zákonů ČR, v částce 125, formou vyhlášky č. 293/2019 Sb. ze dne 6. listopadu 2019, která v příloze 2 obsahuje seznam statistických zjišťování prováděných ministerstvy. Program byl sestaven v souladu se zákonem č. 89/1995 Sb., o státní statistické službě, ve znění pozdějších předpisů.

Výkazy řady A (MZ) 1-01 slouží k získání základních informací o poskytovatelích zdravotních služeb a o činnosti jednotlivých oborů z hlediska zajištění a potřeby zdravotní péče, pro zjištění vybraných údajů o zdravotním stavu obyvatelstva. Tyto informace slouží pro zpracování podkladů při stanovení zdravotní politiky státu na různých úrovních řízení a pro hodnocení objemu zdravotní péče.

Předání dat je možné pouze elektronicky prostřednictvím webové aplikace - Centrální úložiště výkazů (CÚV), která obsahuje elektronické šablony pro vyplňování a odesílání výkazů do CÚV. Pro předání dat do CÚV je nutné přihlášení do registrů rezortu zdravotnictví na základě „Žádosti o přístup do registrů NZIS“ uvedené na internetových stránkách www.uzis.cz v horní liště označené červeně a uvedené jako REGISTRY NZIS VSTUP na adrese: <http://www.uzis.cz/registry-nzis-vstup>.

Předání dat do aplikace CÚV bude ukončeno 30. 4. 2021.

Zákon č. 89/1995 Sb. ukládá všem zpravodajským jednotkám povinnost poskytnout úplně, správně, pravdivě a včas požadované údaje pro všechna statistická zjišťování uvedená v Programu statistických zjišťování (viz § 2 – vymezení pojmů, § 10 – program statistických zjišťování a § 26 – správní delikty). Ochrana důvěrných statistických údajů je zaručena výše uvedeným zákonem (viz § 16 – povinnost mlčenlivosti a ochrana důvěrných statistických údajů, § 17 – poskytování důvěrných statistických údajů).

Výkaz vyplňuje samostatně každá ambulantní gynekologická ordinace (oddělení pracoviště) včetně ambulantních částí nemocnic (dále ZJ), u všech poskytovatelů zdravotních služeb bez ohledu na jejich zřizovatele.

Formuláře výkazu a pokyny pro jeho vyplňování jsou uveřejněny na internetových stránkách www.uzis.cz.

V elektronické šabloně výkazu se vyplňují žlutě a červeně podbarvené kolonky, ke kterým je vždy uvedena „informace k poli“. Šedě podbarvené kolonky se nevyplňují.

Oddíl I. Činnost

Zahrnuje i činnost smluvních pracovníků, kterou pro dané zařízení vykonávají.

- ř. 21, sl. 1 počet vyšetření - ošetření celkem
Za jedno ošetření (vyšetření) se považuje soubor všech výkonů provedených při ošetření jedné pacientky na témže oddělení (pracovišti, v bytě pacientky) při její jedné návštěvě. Výkony provádí praktický i odborný ženský lékař nebo zdravotní sestra podle pokynů lékaře. Patří sem i ošetření (vyšetření) provedená odborným ženským lékařem se specializací dětská gynekologie.
- ř. 22, sl. 1 preventivní prohlídky - z celkového počtu ošetření - vyšetření (z ř. 21, sl. 1)
- ř. 23, sl. 1 počet registrovaných pacientek (pojištěnců) celkem, které jsou v primární péči „registrujícího lékaře“, kterým je ženský lékař. Každá pacientka (pojištěnec) může být registrována pouze u jednoho „registrujícího lékaře“ (viz zákon č. 48/97 Sb. o veřejném zdravotním pojištění a o změně a doplnění některých souvisejících zákonů (§ 18, § 20), ve znění pozdějších předpisů).
- ř. 24, sl. 1 počet léčených pacientek celkem = počet učitelných rodných čísel za rok celkem. Jde o celkový počet pacientek gynekologické ordinace, které byly alespoň jedenkrát ve sledovaném roce ošetřeny (tj. jde o tzv. počet prvních ošetření - vyšetření v roce a každá pacientka je započtena pouze jedenkrát).
- ř. 25, sl. 1 počet nově přijatých těhotných, kterým byla vystavena průkazka pro těhotné. Neuvádějí se ty ženy, které žádají o interrupci.
- ř. 26 počet žen s předepsanou hormonální antikoncepcí s dg. Z30.4
- ř. 27 počet žen s předepsanou nitroděložní hormonální antikoncepcí s dg. Z30.5, tzn. mají předepsané hormonální nitroděložní tělísko
- ř. 28 počet žen s předepsanou nitroděložní nehormonální antikoncepcí s dg. Z30.5, tzn. mají předepsané nehormonální nitroděložní tělísko
- ř. 29 návštěvy porodních asistentek (§ 6 zákona č. 96/2004 Sb.) celkem:
- ř. 30 počet provedených jednodenních chirurgií (včetně UPT). Jednodenní péčí se rozumí způsob poskytování ambulantní zdravotní péče v případech, kdy zdravotní stav nemocného nevyžaduje ústavní péči a provedené zdravotní výkony umožňují propuštění pacienta ve stabilizovaném stavu v době kratší než 24 hodin. Zahrnuje jednorázová neopakovaná, plánovaná i neplánovaná náročnější vyšetření či ošetření pacienta s chronickým či akutním onemocněním nebo ošetření opakovaná v rámci jednodenních navazujících pobytů především u chronických onemocnění při stejné základní diagnóze nebo souboru

diagnóz. Poskytování této zdravotní péče je známo také pod pojmy: Tagesklinik, One day care, One day surgery.

Oddíl II. Dispenzarizované pacientky pro vybranou diagnózu nebo pacientky s vybraným chronickým onemocněním

V ř. 41 a 42 se uvádějí pacientky, u kterých byla diagnóza ve sledovaném roce zjištěna a potvrzena. Pacientky dle zákona č. 48/1997 Sb. vykazuje jako dispenzarizované registrující lékař na základě vyšetření nebo zprávy o výsledku vyšetření v případě diagnostikování onemocnění specializovaným pracovištěm.

Podmínky a rozsah **dispenzární péče** stanoví:

- zákon č. 48/97 Sb. o veřejném zdravotním pojištění a o změně a doplnění některých souvisejících zákonů, ve znění pozdějších předpisů, kde se v § 31 odst. 2 uvádí, že pojištěnce do dispenzární péče zařazuje podle odborných kritérií jeho registrující lékař, který odpovídá za účelnost a koordinaci dispenzární péče. Pojištěnec může být dispenzarizován pro jednu diagnózu pouze u jednoho ošetřujícího lékaře
- vyhláška č. 39/2012 Sb., o dispenzární péči

Údaje o pacientkách s nově zjištěným karcinomem nahlašuje na formuláři „Hlášení novotvaru“ příslušnému pracovišti Národního onkologického registru (NOR) to zdravotnické zařízení, kde bylo nádorové onemocnění diagnostikováno.

ř. 41 až 42

- sl. 1 počet pacientů celkem
- sl. 2 ze sl. 1 ve věku od narození do posledního dne před 15. narozeninami
- sl. 3 ze sl. 1 ve věku od 15 let do posledního dne před 20. narozeninami
- sl. 4 ze sl. 1 ve věku od 20 let do posledního dne před 50. narozeninami
- sl. 5 ze sl. 1 ve věku od 50 let do posledního dne před 65. narozeninami
- sl. 6 ze sl. 1 ve věku od 65 let a starší
- ř. 41 počet biopticky nově zjištěných (ověřených) mírných cervikálních dysplazií (dg. N87.0)
- ř. 42 počet biopticky nově zjištěných (ověřených) středních a těžkých cervikálních dysplazií (dg. N87.1 a N87.2)

Pozn.: případné nesouvislé číslování řádků je z důvodu zachování kontinuity s údaji z předchozích let.

Vazby:

Oddíl I.

ř. 21 ≥ ř. 24, ř. 21 ≥ ř. 25

ř. 21, sl. 1 ≠ 0

ř. 21, sl. 1 ≥ ř. 22, sl. 1

Oddíl II.

ř. 41 až 42, sl. 1 = (sl. 2 + sl. 3 + sl. 4 + sl. 5 + sl. 6)