




zdravotnická
statistika
zdravotnická
statistika




Lázeňská péče 2022



health
statistics
health
statistics



ÚZIS ČR
2023



Ústav zdravotnických informací a statistiky ČR
128 01 Praha 2, Palackého nám. 4, P.O.BOX 60
www.uzis.cz

© ÚZIS ČR, 2023

Lázeňská péče 2022

ZDRAVOTNICKÁ STATISTIKA

Vydává Ústav zdravotnických informací a statistiky ČR

Praha 2, Palackého nám. 4

www.uzis.cz



Lázeňská péče

K dispozici jsou publikace s daty od roku 1962.

Zdrojem informací je výkaz o lázeňské léčebně rehabilitační péči, vyplňovaný lázeňskými zařízeními. Data jsou vztažena na dospělé, dorost a děti. Jsou členěna na tuzemce a cizince a podle způsobu úhrady. Publikace obsahuje počty přijatých pacientů a ošetřovacích dnů podle výše uvedených skupin a skupin diagnóz.

Balneological care

Publications are available with data from 1962.

The source of information are forms on balneological patient care returned by balneal establishments. Data are related to adults, juveniles and children. They are separated for natives and foreigners and classified by type of financing. The publication contains the numbers of admitted patients and days of treatment by above groups and by diagnosis groups.

© ÚZIS ČR, 2023

© Translation ÚZIS ČR

Obsah

	strana
Úvod	5
Lázeňská péče 2022	6
Grafická část	
Vývoj počtu dospělých pacientů v lázeňských zařízeních (bez cizinců)	8
Vývoj počtu dětských pacientů a dorostu v lázeňských zařízeních (bez cizinců)	8
Vývoj počtu pacientů (celkem dospělí, dorost, děti)	9
Vývoj počtu pacientů - cizinci celkem	9
Lázeňská péče v roce 2022 pro dospělé podle indikačních skupin na náklad zdravotního pojištění (počty osob)	10
Lázeňská péče v roce 2022 pro dorost podle indikačních skupin na náklad zdravotního pojištění (počty osob)	10
Lázeňská péče v roce 2022 pro děti podle indikačních skupin na náklad zdravotního pojištění (počty osob)	11
Lůžková kapacita lázeňských zařízení v roce 2022	11
Tabulková část	
Lázeňská péče v České republice	
1. Přehled personálního vybavení a lůžkové kapacity lázeňských zařízení v krajích	12
2. Počet přijatých pacientů v lázeňských zařízeních	13
3. Lázeňská péče pro dospělé, dorost a děti	14
4. Lázeňská péče - počet přijatých pacientů na náklad zdravotního pojištění podle indikačních skupin	
4.1 dospělí	15
4.2 dorost	16
4.3 děti	17
5. Lázeňská péče pro dospělé - počet přijatých pacientů, ošetrovacích dnů a průměrná ošetrovací doba podle indikačních skupin	
5.1 pacienti na náklad zdravotního pojištění	18
5.2 pacienti plně na vlastní náklady (tuzemci a cizinci)	19
6. Lázeňská péče pro dorost - počet přijatých pacientů, ošetrovacích dnů a průměrná ošetrovací doba podle indikačních skupin	
6.1 pacienti na náklad zdravotního pojištění	20
6.2 pacienti plně na vlastní náklady (tuzemci a cizinci)	21

7. Lázeňská péče pro děti - počet přijatých pacientů, ošetrovacích dnů, průměrná ošetrovací doba podle indikačních skupin	
7.1 pacienti na náklad zdravotního pojištění	22
7.2 pacienti plně na vlastní náklady (tuzemci a cizinci)	23
8. Lázeňská péče - léčebné výkony.....	24
9. Doprovod hrazený ZP	24
10. Ambulantně ošetrované osoby	24
11.1 Počty pacientů v lázních v letech 2018–2022.....	25
11.2 Počty ošetrovacích dnů v lázních v letech 2018–2022	26
Seznam termínů užitých v publikaci a anglických ekvivalentů	27

Úvod

Publikace „Lázeňská péče“ patří do řady Zdravotnická statistika, kterou vydává Ústav zdravotnických informací a statistiky České republiky od roku 1962.

Zdrojem dat pro publikaci jsou zpracované údaje z Ročního výkazu L (MZ) 2-01 o činnosti poskytovatele lázeňské léčebně rehabilitační péče (s přílohou), který je součástí Programu statistických zjišťování Ministerstva zdravotnictví. Jeho obsah byl sestaven na základě požadavku a potřeb Českého inspektorátu lázní a zřídel Ministerstva zdravotnictví. Výkaz vyplňují všichni poskytovatelé lázeňské léčebně rehabilitační péče (dále jen lázeňské péče) bez ohledu na jejich zřizovatele. Prováděním statistických zjišťování a jejich zpracováním byl pověřen Ústav zdravotnických informací a statistiky České republiky.

Sleduje se poskytování lázeňské péče hrazené ze zdravotního pojištění plně, zčásti i zdravotními pojišťovnami nehrazené péče včetně léčení cizinců v členění podle indikačních skupin a rozdělené zvlášť za dospělé pacienty, dorost a děti. Dále jsou sbírány údaje o počtu lůžek pro léčebné účely, údaje o počtu léčebně rehabilitačních výkonů a informace o počtu ambulantně léčených osob.

Lázeňskou péči, poskytovanou jako nezbytnou součást léčebného procesu, doporučuje ošetřující lékař, potvrzuje revizní lékař a hradí příslušná zdravotní pojišťovna pacienta. Návrh na léčení v lázních podává na předtištěném formuláři zdravotní pojišťovny registrující praktický lékař nebo ošetřující lékař. Pojištěnci zdravotních pojišťoven mohou využívat buď komplexní lázeňskou péči (plně hrazenou zdravotní pojišťovnou), nebo příspěvkovou lázeňskou péči (zdravotní pojišťovna hradí pouze léčení). Dětem a dorostu je zásadně poskytována komplexní lázeňská péče s výjimkou případů, kdy o léčbu formou příspěvkové péče požádají rodiče pacienta. Vedle toho je možné využít lázeňskou péči jako samoplátce. V tomto případě si klient všechny náklady spojené s pobytem a léčbou hradí sám, nemusí mít lékařské doporučení a doba pobytu není nijak limitována.

Se zavedením systému zdravotního pojištění v roce 1993 se změnil plátce hrazené lázeňské péče z České správy sociálního pojištění na zdravotní pojišťovny. Od roku 2000 jsou data ve všech tabulkách a grafech uváděna za všechny rezorty a od roku 2003 vyplňují výkaz L (MZ) 2-01 o činnosti lázní i lázeňské hotely, které poskytují lázeňskou léčbu.

Počty zdravotnických pracovníků v tabulce 1. byly zpracovány z Ročního výkazu E (MZ) 4-01 o zaměstnavatelích, evidenčním počtu zaměstnanců, smluvních pracovnících a odměňování. Údaje o počtu lůžek byly převzaty z výkazu L (MZ) 2-01 o činnosti poskytovatele lázeňské léčebně rehabilitační péče (s přílohou). Pro zařízení, která neodevzdala zmíněný výkaz byl použit dopočet, tzn. byly dosazeny údaje předchozího roku.

Lázeňská léčebně rehabilitační péče v roce 2022

Za rok 2022 vyplnilo a předalo ke zpracování příslušný statistický výkaz L (MZ) 2-01 celkem 82 subjektů z 89 registrovaných poskytovatelů lázeňské léčebně rehabilitační péče.

Situaci v lázeňství v letech 2020 a 2021 významně poznamenal výskyt onemocnění COVID-19 a s ním spojené omezení provozu lázeňských služeb, což se odrazilo v poklesu návštěvnosti lázeňských zařízení, zejména ze strany zahraničních hostů. Na podporu návštěvnosti lázní přistoupil stát v tomto období k zavedení tzv. lázeňských voucherů.

Do českých a moravských lázní přijelo během roku 2022 za účelem lázeňské léčebně rehabilitační péče úhrnem 261 283 klientů. Na náklady veřejného zdravotního pojištění (KLP + PLP celkem) bylo léčeno 43 % (111 435) osob. Tuzemští samoplátci tvořili 32 % pacientů a cizinci 25 % celkového počtu léčených klientů v lázních. Jako doprovod hrazený zdravotní pojišťovnou pobývalo v lázních 5 379 osob.

Komplexní lázeňskou péči (KLP) využilo v roce 2022 celkem 106 589 pacientů. Dospělí pacienti představovali 91 % všech pacientů v rámci KLP. Celkem u 52 % pacientů KLP hradila náklady spojené s pobytem a léčbou Všeobecná zdravotní pojišťovna (VZP), o zbývající pacienty se postaraly ostatní pojišťovny.

Příspěvková lázeňská péče (PLP) byla poskytnuta celkem 4 846 pacientům. VZP hradila léčebné výlohy 51 % klientům PLP, na úhradách výloh zbývajících pacientů se podílely ostatní pojišťovny.

Pobyt a léčení *na vlastní náklady* si ve sledovaném období zvolilo 83 589 tuzemských občanů, až na 135 pacientů ve věku dětském a dorostovém šlo vesměs o dospělé osoby. V roce 2022 absolvovalo lázeňskou léčbu v našich lázních 66 259 *cizinců*, z toho bylo 126 dětí a dorostu.

Další variantou lázeňské léčby je možnost objednat si *léčení ambulantní*. Během roku 2022 takovou léčbu podstoupilo 41 603 osob, z toho bylo 434 pacientů v kategoriích dětí a dorostu.

Pacienti strávili v lázních celkem 3 840 320 ošetřovacích dnů, tedy v průměru 14,7 dnů na osobu. V rámci veřejného zdravotního pojištění bylo pacientům poskytnuto 2 663 139 ošetřovacích dnů, což činilo 69 % veškerých ošetřovacích dnů. Průměrná délka pobytu pacienta v rámci KLP byla 24,1 dnů, průměrná délka pobytu pacienta v rámci PLP byla 19,3 dnů. Tuzemští samoplátci strávili v lázních 574 568 ošetřovacích dnů (tj. 15 % z ošetřovacích dnů všech klientů). Průměrná délka lázeňského pobytu tuzemského samoplátce byla 6,9 dnů. Pacientům ze zahraničí

bylo poskytnuto 602 613 ošetrovacích dnů, tedy 16 % všech ošetrovacích dnů, a průměrný léčebný pobyt cizince trval 9,1 dnů.

Do lázeňské péče *pro dospělé* bylo přijato celkem 251 870 pacientů. Nejvíce klientů tvořili pacienti s komplexní lázeňskou péčí (39 %), následovali tuzemští samoplátci (33 %), cizinci představovali 26 % dospělých pacientů a 2 % pacientů byla poskytnuta příspěvková lázeňská péče. Z hlediska četnosti indikací se u léčby hrazené zdravotními pojišťovnami (KLP a PLP), stejně jako v minulých letech, nejčastěji vyskytovaly nemoci pohybového ústrojí - 59 % celkového počtu dospělých. Následovaly nemoci nervové (16 %) a nemoci dýchacího ústrojí (6 %).

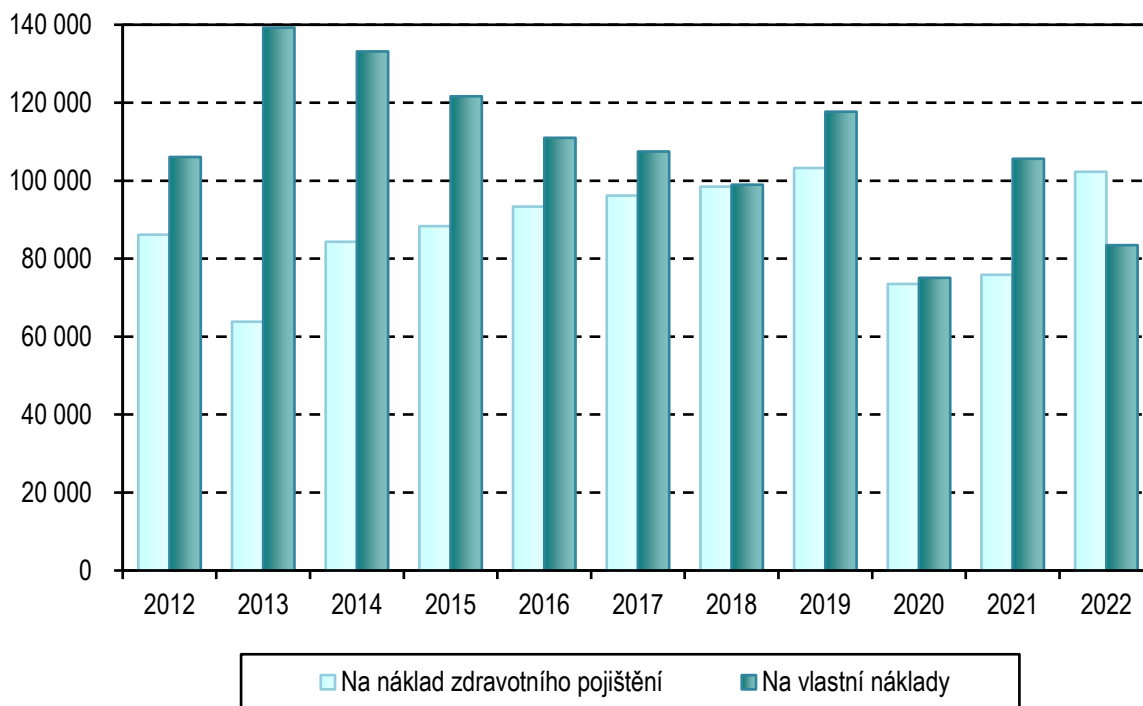
Lázeňská péče *pro dorost* byla v roce 2022 poskytnuta celkem 1 662 pacientům, z toho u 1 635 osob se léčba a pobyt uskutečnily na náklad zdravotního pojištění. Nejčastější indikací u dorostových pacientů z hlediska zdravotního pojištění byly nemoci nervové (34 %), nemoci pohybového ústrojí (23 %) a nemoci žláz s vnitřní sekrecí (15 %).

Do lázeňské péče *pro děti* bylo v roce 2022 přijato celkem 7 751 dětských pacientů, z toho 7 517 dětí absolvovalo pobyt v lázních na náklad zdravotního pojištění (97 %). Nejčastější indikací u dětských pacientů z pohledu zdravotního pojištění byly nemoci dýchacího ústrojí (42 %) a nemoci nervové (24 %).

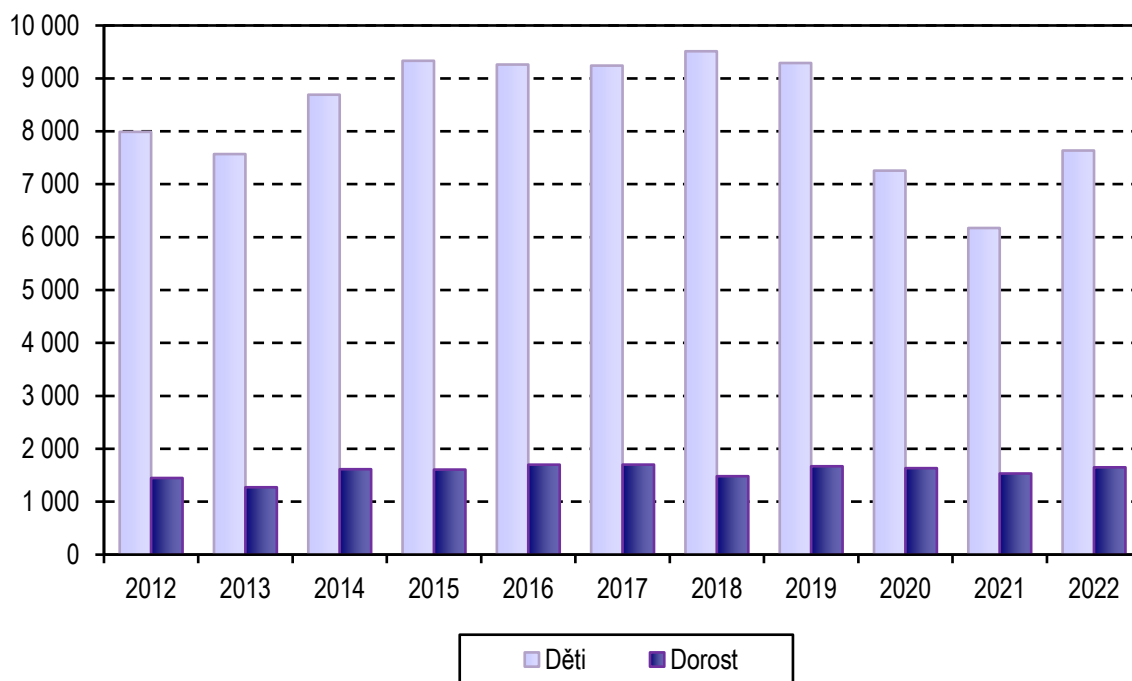
V roce 2022 bylo pacientům v lázních poskytnuto 12 325 622 léčebných výkonů. Z tohoto počtu byly nejvíce zastoupeny rehabilitace (21 %) a vodoléčba a masáže (17 %).

Na základě dostupných údajů měly lázeňské léčebny k dispozici celkem 22 095 lůžek. Vzhledem k tomu, že některé léčebny neposkytly údaje ke zpracování, byl pro určení počtu lůžek využit dopočet, tj. byly převzaty dostupné údaje z minulého období.

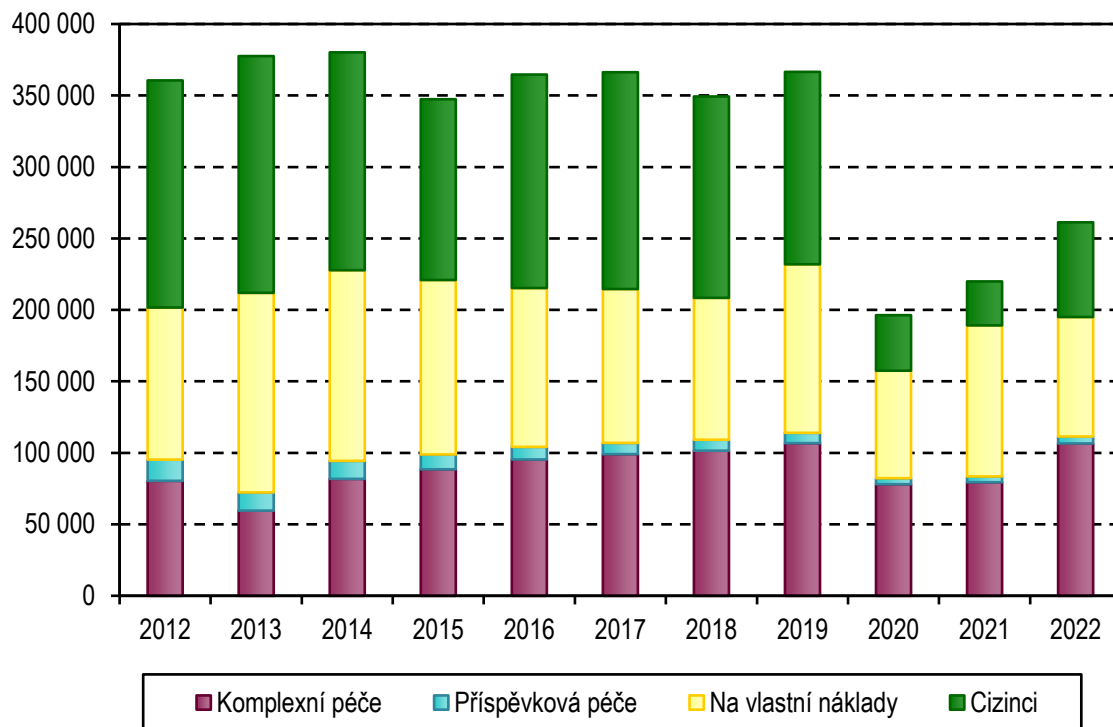
**Vývoj počtu dospělých pacientů
v lázeňských zařízeních (bez cizinců)**



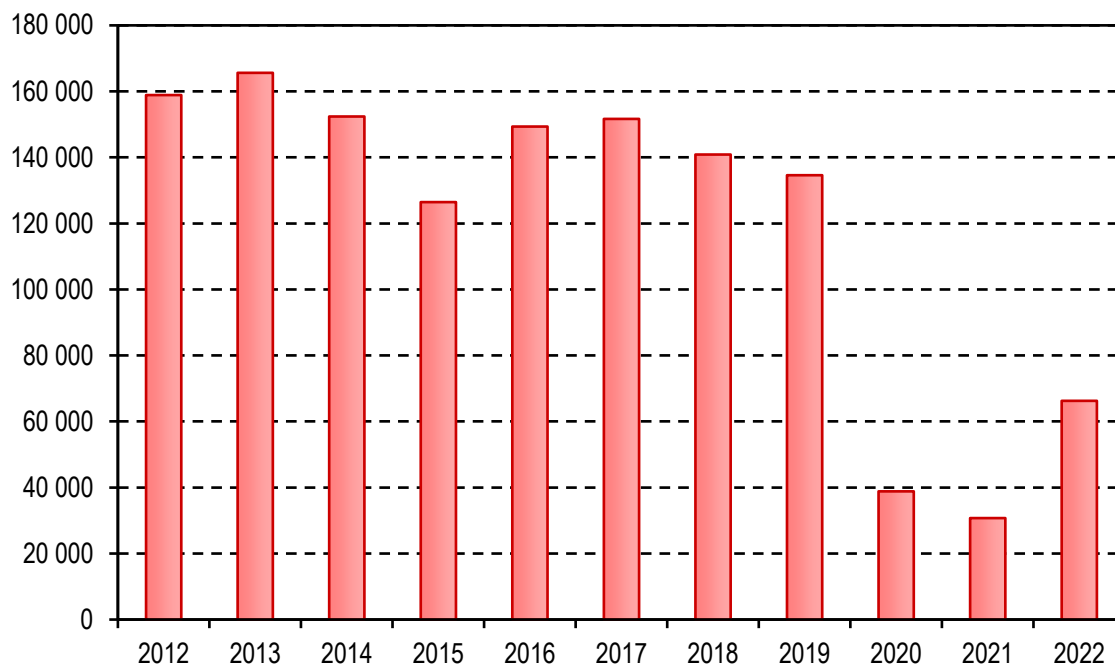
**Vývoj počtu dětských pacientů a dorostu
v lázeňských zařízeních (bez cizinců)**



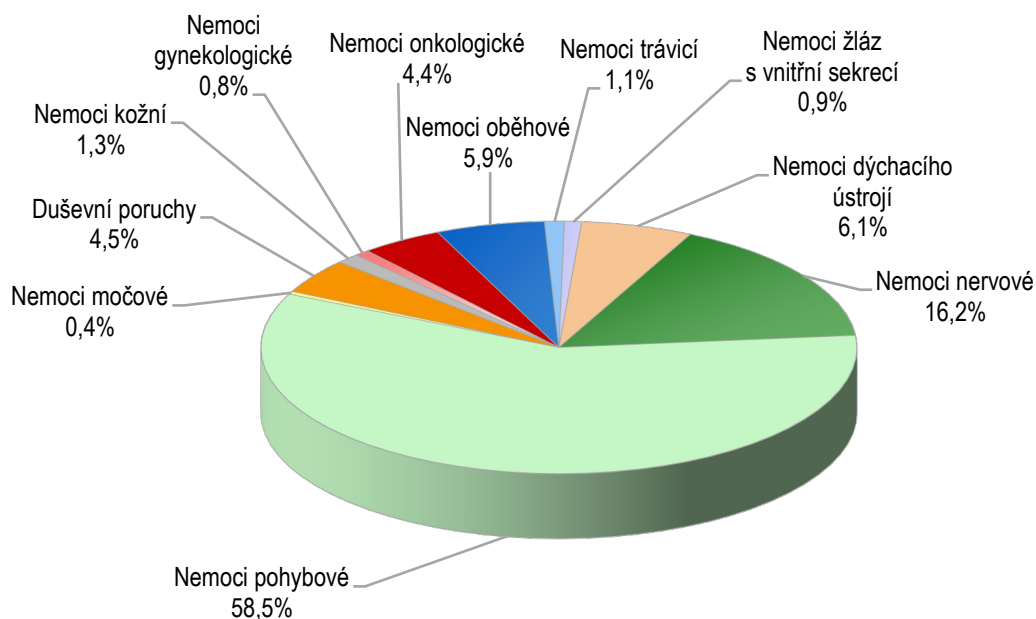
Vývoj počtu pacientů (celkem dospělí, dorost, děti)



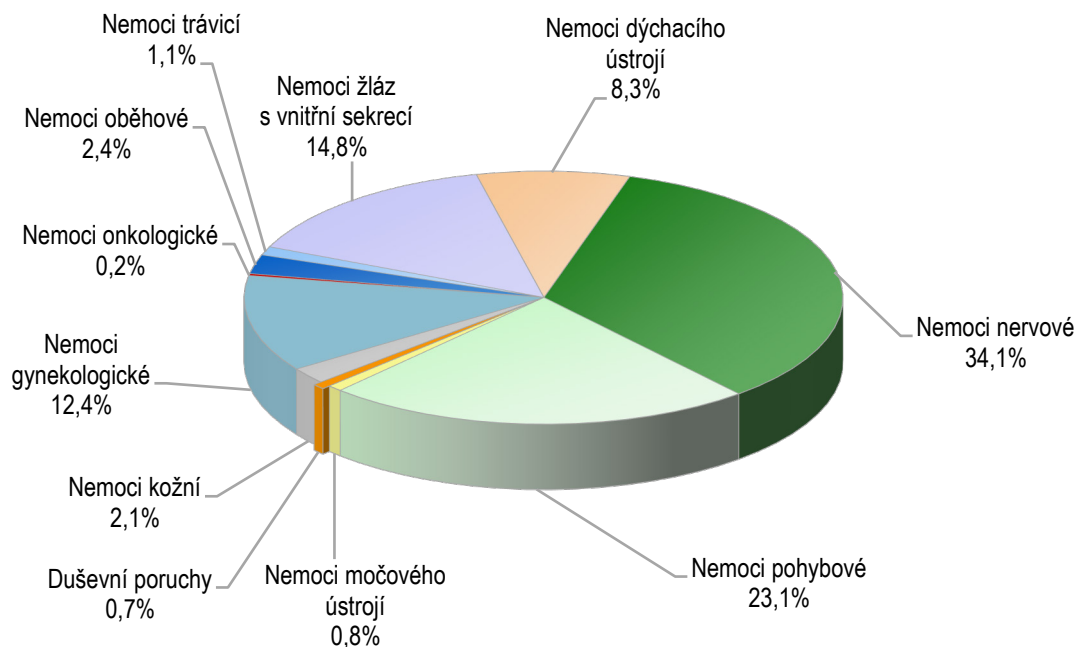
Vývoj počtu pacientů - cizinci celkem



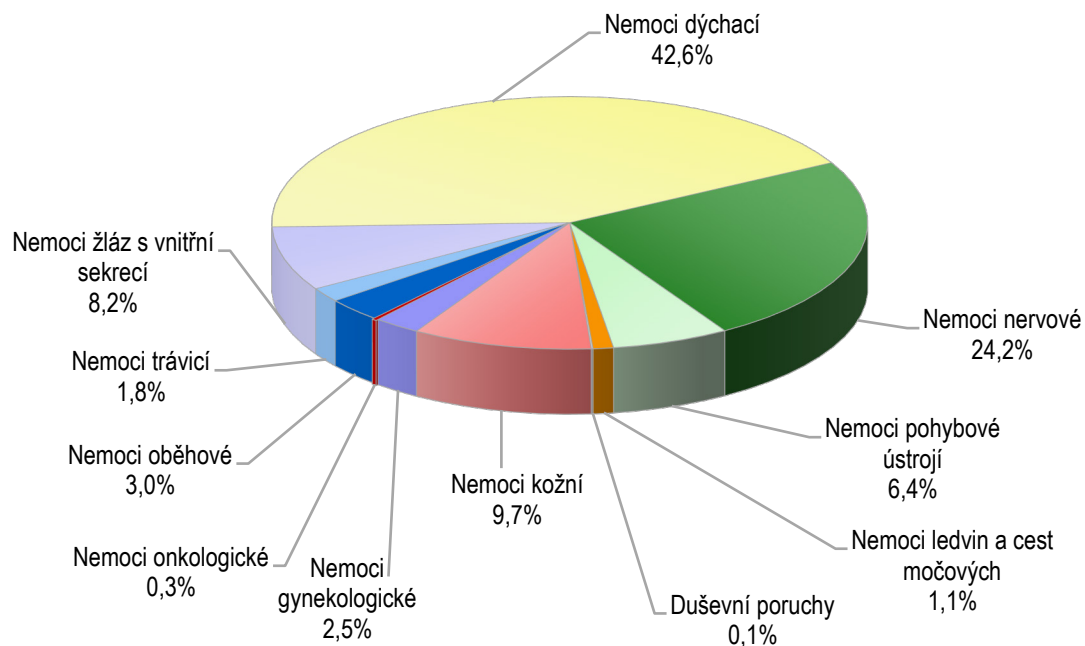
Lázeňská péče v roce 2022 pro dospělé podle indikačních skupin na náklad zdravotního pojištění (počty osob)



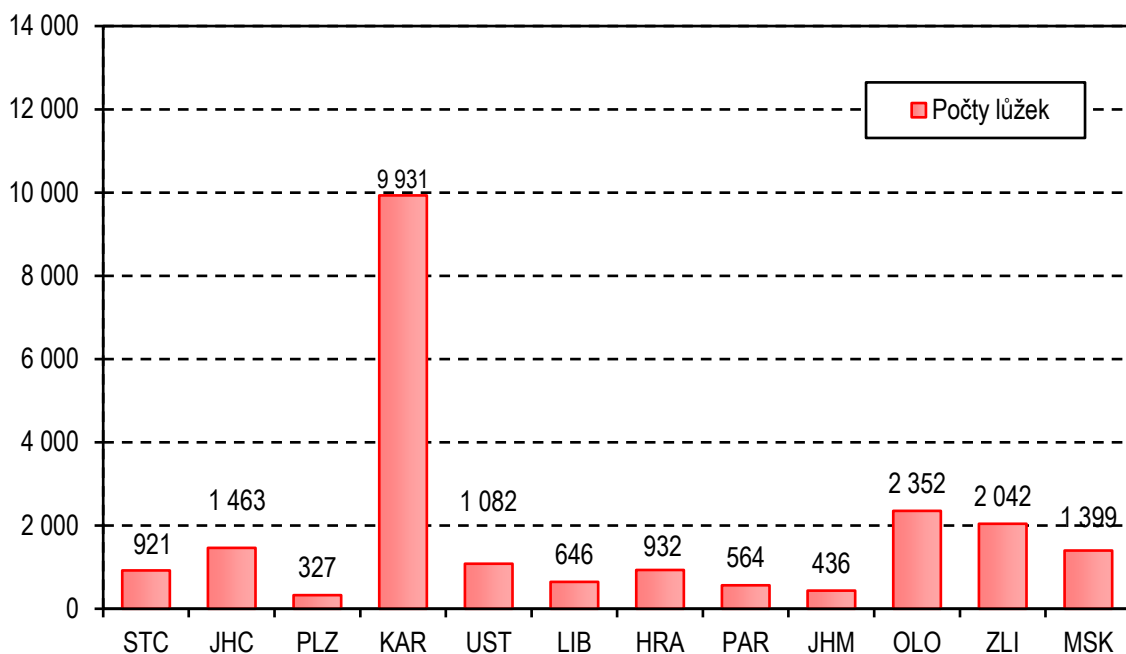
Lázeňská péče v roce 2022 pro dorost podle indikačních skupin na náklad zdravotního pojištění (počty osob)



Lázeňská péče v roce 2022 pro děti podle indikačních skupin na náklad zdravotního pojištění (počty osob)



Lůžková kapacita lázeňských zařízení v roce 2022



1. Přehled personálního vybavení a lůžkové kapacity lázeňských zařízení v krajích

Kraj	Přepočtený počet (úvazky)		Počet lůžek v lázeňských zařízeních
	lékařů	ZPBD	
Středočeský	15,64	45,93	921
Jihočeský	19,40	62,62	1 463
Plzeňský	4,37	11,43	327
Karlovarský	113,95	374,14	9 931
Ústecký	13,71	40,35	1 082
Liberecký	9,93	15,94	646
Královéhradecký	24,49	76,30	932
Pardubický	9,25	24,51	564
Jihomoravský	8,71	21,91	436
Olomoucký	33,06	93,26	2 352
Zlínský	26,56	72,95	2 042
Moravskoslezský	27,05	91,03	1 399
Celkem ČR	306,14	930,37	22 095

Přepočtený počet (úvazky) - včetně smluvních pracovníků

Počet lůžek - zahrnuta lůžka pro lázeňskou léčebně rehabilitační péči celkem

2. Počet přijatých pacientů v lázeňských zařízeních

Kraj	Poskytnutá lázeňská léčebně rehabilitační péče					Doprovod hrazený ZP	Celkem pacienti + doprovod
	na náklad zdravotního pojištění		plně na vlastní náklady		celkem		
	KLP	PLP	tuzemci	cizinci			
Dospělí							
Středočeský	4 634	137	1 207	23	6 001	19	6 020
Jihočeský	13 691	817	15 606	92	30 206	59	30 265
Plzeňský	1 925	76	209	49	2 259	8	2 267
Karlovarský	18 379	1 446	31 034	63 174	114 033	45	114 078
Ústecký	4 668	160	2 136	959	7 923	40	7 963
Liberecký	2 513	119	1 551	57	4 240	13	4 253
Královéhradecký	7 651	312	2 269	27	10 259	63	10 322
Pardubický	4 542	93	-	-	4 635	-	4 635
Jihomoravský	3 479	217	1 475	12	5 183	12	5 195
Olomoucký	12 602	403	4 291	51	17 347	59	17 406
Zlínský	10 662	759	21 564	1 389	34 374	47	34 421
Moravskoslezský	12 691	307	2 112	300	15 410	96	15 506
ČR	97 437	4 846	83 454	66 133	251 870	461	252 331
Dorost							
Středočeský	71	-	-	-	71	-	71
Karlovarský	94	-	3	10	107	3	110
Ústecký	208	-	-	-	208	100	308
Královéhradecký	705	-	-	-	705	198	903
Olomoucký	304	-	-	-	304	11	315
Zlínský	69	-	2	-	71	-	71
Moravskoslezský	184	-	10	2	196	67	263
ČR	1 635	-	15	12	1 662	379	2 041
Děti							
Středočeský	293	-	-	-	293	84	377
Karlovarský	1 336	-	-	-	1 336	753	2 089
Ústecký	523	-	4	99	626	267	893
Královéhradecký	1 024	-	-	-	1 024	753	1 777
Olomoucký	1 889	-	-	-	1 889	1 120	3 009
Zlínský	1 515	-	46	3	1 564	862	2 426
Moravskoslezský	937	-	70	12	1 019	700	1 719
ČR	7 517	-	120	114	7 751	4 539	12 290

Data jsou zpracovaná podle adresy zařízení a ne podle adresy bydliště pacienta

KLP = komplexní lázeňská péče

PLP = příspěvková lázeňská péče

3. Lázeňská péče pro dospělé, dorost a děti

	Poskytnutá lázeňská léčebně rehabilitační péče				Celkem	Doprovod hrazený ZP	Celkem pacienti + doprovod
	na náklad zdravotního pojištění		plně na vlastní náklady				
	KLP	PLP	tuzemci	cizinci			
	Dospělí						
Počet přijatých pacientů	97 437	4 846	83 454	66 133	251 870	461	252 331
Počet ošetřovacích dnů	2 326 658	93 451	572 824	599 257	3 592 190	11 022	3 603 212
Průměrná ošetřovací doba	23,9	19,3	6,9	9,1	14,3	23,9	14,3
	Dorost						
Počet přijatých pacientů	1 635	-	15	12	1 662	379	2 041
Počet ošetřovacích dnů	44 162	-	201	128	44 491	10 174	54 665
Průměrná ošetřovací doba	27,0	-	13,4	10,7	26,8	26,8	26,8
	Děti						
Počet přijatých pacientů	7 517	-	120	114	7 751	4 539	12 290
Počet ošetřovacích dnů	198 868	-	1 543	3 228	203 639	118 851	322 490
Průměrná ošetřovací doba	26,5	-	12,9	28,3	26,3	26,2	26,2

4.1 Lázeňská péče pro dospělé - počet přijatých pacientů na náklad zdravotního pojištění podle indikačních skupin

Indikační skupina	Komplexní lázeňská péče		Příspěvková lázeňská péče		Celkem
	VZP	ostatní ZP	VZP	ostatní ZP	
I. Nemoci onkologické	2 175	2 045	171	145	4 536
II. Nemoci oběhového ústrojí	3 148	2 429	260	202	6 039
III. Nemoci trávicího ústrojí	446	540	58	47	1 091
IV. Nemoci z poruch výměny látkové a žláz s vnitřní sekrecí	454	424	46	36	960
V. Nemoci dýchacího ústrojí	3 057	2 794	172	169	6 192
VI. Nemoci nervové	7 383	7 152	1 090	931	16 556
VII. Nemoci pohybového ústrojí	30 858	27 547	605	801	59 811
VIII. Nemoci močového ústrojí	174	185	22	10	391
IX. Duševní poruchy	2 120	2 414	35	23	4 592
X. Nemoci kožní	621	651	9	9	1 290
XI. Nemoci gynekologické	441	379	3	2	825
Celkem ČR	50 877	46 560	2 471	2 375	102 283

VZP = Všeobecná zdravotní pojišťovna

ZP = zdravotní pojišťovny

4.2 Lázeňská péče pro dorost - počet přijatých pacientů na náklad zdravotního pojištění podle indikačních skupin

Indikační skupina	Komplexní lázeňská péče		Příspěvková lázeňská péče		Celkem
	VZP	ostatní ZP	VZP	ostatní ZP	
XXI. Nemoci onkologické	1	3	-	-	4
XXII. Nemoci oběhového ústrojí	19	21	-	-	40
XXIII. Nemoci trávicího ústrojí	8	10	-	-	18
XXIV. Nemoci z poruch výměny látkové, žláz s vnitřní sekrecí, obezita	107	135	-	-	242
XXV. Nemoci dýchacího ústrojí	51	84	-	-	135
XXVI. Nemoci nervové	296	262	-	-	558
XXVII. Nemoci pohybového ústrojí	194	184	-	-	378
XXVIII. Nemoci močového ústrojí	5	8	-	-	13
XXIX. Duševní poruchy	4	7	-	-	11
XXX. Nemoci kožní	17	17	-	-	34
XXXI. Nemoci gynekologické	84	118	-	-	202
Celkem ČR	786	849	-	-	1 635

VZP = Všeobecná zdravotní pojišťovna

ZP = zdravotní pojišťovny

4.3 Lázeňská péče pro děti - počet přijatých pacientů na náklad zdravotního pojištění podle indikačních skupin

Indikační skupina	Komplexní lázeňská péče		Příspěvková lázeňská péče		Celkem
	VZP	ostatní ZP	VZP	ostatní ZP	
XXI. Nemoci onkologické	7	13	-	-	20
XXII. Nemoci oběhového ústrojí	98	129	-	-	227
XXIII. Nemoci trávicího ústrojí	71	67	-	-	138
XXIV. Nemoci z poruch výměny látkové, žláz s vnitřní sekrecí, obezita	292	326	-	-	618
XXV. Nemoci dýchacího ústrojí	1 294	1 912	-	-	3 206
XXVI. Nemoci nervové	913	905	-	-	1 818
XXVII. Nemoci pohybového ústrojí	236	242	-	-	478
XXVIII. Nemoci močového ústrojí	35	48	-	-	83
XXIX. Duševní poruchy	4	3	-	-	7
XXX. Nemoci kožní	285	447	-	-	732
XXXI. Nemoci gynekologické	76	114	-	-	190
Celkem ČR	3 311	4 206	-	-	7 517

VZP = Všeobecná zdravotní pojišťovna

ZP = zdravotní pojišťovny

**5.1 Lázeňská péče pro dospělé - počet přijatých pacientů,
ošetřovacích dnů a průměrná ošetřovací doba podle
indikačních skupin u pacientů na náklad zdravotního pojištění**

Indikační skupina	Počet				Průměrná ošetřovací doba	
	přijatých pacientů		ošetřovacích dnů		KLP	PLP
	KLP	PLP	KLP	PLP		
I. Nemoci onkologické	4 220	316	89 632	6 264	21,2	19,8
II. Nemoci oběhového ústrojí	5 577	462	142 053	8 729	25,5	18,9
III. Nemoci trávicího ústrojí	986	105	20 427	2 013	20,7	19,2
IV. Nemoci z poruch výměny látkové a žláz s vnitřní sekrecí	878	82	18 670	1 575	21,3	19,2
V. Nemoci dýchacího ústrojí	5 851	341	129 100	6 087	22,1	17,9
VI. Nemoci nervové	14 535	2 021	333 245	39 595	22,9	19,6
VII. Nemoci pohybového ústrojí	58 405	1 406	1 432 920	27 148	24,5	19,3
VIII. Nemoci močového ústrojí	359	32	7 589	642	21,1	20,1
IX. Duševní poruchy	4 534	58	101 370	922	22,4	15,9
X. Nemoci kožní	1 272	18	33 570	371	26,4	20,6
XI. Nemoci gynekologické	820	5	18 082	105	22,1	21,0
Celkem ČR	97 437	4 846	2 326 658	93 451	23,9	19,3

KLP = komplexní lázeňská péče

PLP = příspěvková lázeňská péče

**5.2 Lázeňská péče pro dospělé - počet přijatých pacientů,
ošetřovacích dnů a průměrná ošetřovací doba podle
indikačních skupin u plně placících pacientů (tuzemců i cizinců)**

Indikační skupina	Počet				Průměrná ošetřovací doba	
	přijatých pacientů		ošetřovacích dnů		platící tuzemci	cizinci
	platící tuzemci	cizinci	platící tuzemci	cizinci		
I. Nemoci onkologické	40	81	301	968	7,5	12,0
II. Nemoci oběhového ústrojí	2 024	3 255	14 230	27 707	7,0	8,5
III. Nemoci trávicího ústrojí	1 822	10 770	15 399	96 544	8,5	9,0
IV. Nemoci z poruch výměny látkové a žláz s vnitřní sekrecí	873	2 666	6 701	25 604	7,7	9,6
V. Nemoci dýchacího ústrojí	5 969	2 393	46 088	9 956	7,7	4,2
VI. Nemoci nervové	2 058	3 508	18 982	17 188	9,2	4,9
VII. Nemoci pohybového ústrojí	70 352	42 464	468 981	413 397	6,7	9,7
VIII. Nemoci močového ústrojí	96	460	583	4 203	6,1	9,1
IX. Duševní poruchy	56	125	293	663	5,2	5,3
X. Nemoci kožní	143	362	1 148	2 752	8,0	7,6
XI. Nemoci gynekologické	21	49	118	275	5,6	5,6
Celkem ČR	83 454	66 133	572 824	599 257	6,9	9,1

**6.1 Lázeňská péče pro dorost - počet přijatých pacientů,
ošetřovacích dnů a průměrná ošetřovací doba podle
indikačních skupin u pacientů na náklad zdravotního pojištění**

Indikační skupina	Počet				Průměrná ošetřovací doba	
	přijatých pacientů		ošetřovacích dnů		KLP	PLP
	KLP	PLP	KLP	PLP		
XXI. Nemoci onkologické	4	-	98	-	24,5	-
XXII. Nemoci oběhového ústrojí	40	-	1 095	-	27,4	-
XXIII. Nemoci trávicího ústrojí	18	-	486	-	27,0	-
XXIV. Nemoci z poruch výměny látkové a žláz s vnitřní sekrecí	242	-	6 467	-	26,7	-
XXV. Nemoci dýchacího ústrojí	135	-	3 633	-	26,9	-
XXVI. Nemoci nervové	558	-	15 039	-	27,0	-
XXVII. Nemoci pohybového ústrojí	378	-	10 337	-	27,3	-
XXVIII. Nemoci močového ústrojí	13	-	337	-	25,9	-
XXIX. Duševní poruchy	11	-	259	-	23,5	-
XXX. Nemoci kožní	34	-	942	-	27,7	-
XXXI. Nemoci gynekologické	202	-	5 469	-	27,1	-
Celkem ČR	1 635	-	44 162	-	27,0	-

KLP = komplexní lázeňská péče

PLP = příspěvková lázeňská péče

6.2 Lázeňská péče pro dorost - počet přijatých pacientů, ošetřovacích dnů a průměrná ošetřovací doba podle indikačních skupin u plně platících pacientů (tuzemců i cizinců)

Indikační skupina	Počet				Průměrná ošetřovací doba	
	přijatých pacientů		ošetřovacích dnů		platící tuzemci	cizinci
	platící tuzemci	cizinci	platící tuzemci	cizinci		
XXI. Nemoci onkologické	-	-	-	-	-	-
XXII. Nemoci oběhového ústrojí	-	-	-	-	-	-
XXIII. Nemoci trávicího ústrojí	-	2	-	20	-	10,0
XXIV. Nemoci z poruch výměny látkové, žláz s vnitřní sekrecí, obezita	3	-	18	-	6,0	-
XXV. Nemoci dýchacího ústrojí	2	-	14	-	7,0	-
XXVI. Nemoci nervové	9	2	144	32	16,0	16,0
XXVII. Nemoci pohybového ústrojí	1	8	25	76	25,0	9,5
XXVIII. Nemoci močového ústrojí	-	-	-	-	-	-
XXIX. Duševní poruchy	-	-	-	-	-	-
XXX. Nemoci kožní	-	-	-	-	-	-
XXXI. Nemoci gynekologické	-	-	-	-	-	-
Celkem ČR	15	12	201	128	13,4	10,7

**7.1 Lázeňská péče pro děti - počet přijatých pacientů,
ošetřovacích dnů a průměrná ošetřovací doba podle
indikačních skupin u pacientů na náklad zdravotního pojištění**

Indikační skupina	Počet				Průměrná ošetřovací doba	
	přijatých pacientů		ošetřovacích dnů		KLP	PLP
	KLP	PLP	KLP	PLP		
XXI. Nemoci onkologické	20	-	514	-	25,7	-
XXII. Nemoci oběhového ústrojí	227	-	6 055	-	26,7	-
XXIII. Nemoci trávicího ústrojí	138	-	3 662	-	26,5	-
XXIV. Nemoci z poruch výměny látkové, žláz s vnitřní sekrecí, obezita	618	-	16 853	-	27,3	-
XXV. Nemoci dýchacího ústrojí	3 206	-	84 769	-	26,4	-
XXVI. Nemoci nervové	1 818	-	47 191	-	26,0	-
XXVII. Nemoci pohybového ústrojí	478	-	12 915	-	27,0	-
XXVIII. Nemoci močového ústrojí	83	-	2 308	-	27,8	-
XXIX. Duševní poruchy	7	-	168	-	24,0	-
XXX. Nemoci kožní	732	-	19 271	-	26,3	-
XXXI. Nemoci gynekologické	190	-	5 162	-	27,2	-
Celkem ČR	7 517	-	198 868	-	26,5	-

KLP = komplexní lázeňská péče

PLP = příspěvková lázeňská péče

**7.2 Lázeňská péče pro děti - počet přijatých pacientů,
ošetřovacích dnů a průměrná ošetřovací doba podle
indikačních skupin u plně placících pacientů (tuzemců i cizinců)**

Indikační skupina	Počet				Průměrná ošetřovací doba	
	přijatých pacientů		ošetřovacích dnů		platící tuzemci	cizinci
	platící tuzemci	cizinci	platící tuzemci	cizinci		
XXI. Nemoci onkologické	-	-	-	-	-	-
XXII. Nemoci oběhového ústrojí	-	-	-	-	-	-
XXIII. Nemoci trávicího ústrojí	-	-	-	-	-	-
XXIV. Nemoci z poruch výměny látkové, žláz s vnitřní sekrecí, obezita	-	-	-	-	-	-
XXV. Nemoci dýchacího ústrojí	46	3	289	48	6,3	16,0
XXVI. Nemoci nervové	65	12	1 126	427	17,3	35,6
XXVII. Nemoci pohybového ústrojí	9	99	128	2 753	14,2	27,8
XXVIII. Nemoci močového ústrojí	-	-	-	-	-	-
XXIX. Duševní poruchy	-	-	-	-	-	-
XXX. Nemoci kožní	-	-	-	-	-	-
XXXI. Nemoci gynekologické	-	-	-	-	-	-
Celkem ČR	120	114	1 543	3 228	12,9	28,3

8. Lázeňská péče - léčebné výkony

Druh výkonu	Počet výkonů celkem
minerální a termální koupele	1 462 486
peloidní výkony	778 929
ostatní výkony s použitím PLZ ¹⁾	892 057
vodoléčby a masáže	2 117 807
rehabilitace	2 609 470
elektrofyzikální výkony	1 547 399
inhalace	879 802
umělé koupele	387 273
jiné výkony	1 650 399

¹⁾ PLZ - přírodní léčivé zdroje

9. Doprovod hrazený ZP

Doprovod	Počet		Průměrná ošetrovací doba
	přijatých osob	ošetrovacích dnů	
pro dospělé	461	11 022	23,9
pro dorost	379	10 174	26,8
pro děti	4 539	118 851	26,2
celkem	5 379	140 047	26,0

10. Ambulantně odléčené osoby

Kraj	Dospělí	Děti a dorost	Celkem
Středočeský	1 755	58	1 813
Jihočeský	224	5	229
Plzeňský	-	-	-
Karlovarský	14 207	3	14 210
Ústecký	1 242	108	1 350
Liberecký	23	-	23
Královéhradecký	856	103	959
Pardubický	75	-	75
Jihomoravský	10	-	10
Olomoucký	3 163	136	3 299
Zlínský	18 740	-	18 740
Moravskoslezský	874	21	895
ČR	41 169	434	41 603

11.1 Počty pacientů v lázních v letech 2018–2022

Počet pacientů	2018	2019	2020	2021	2022
Dospělí					
Na náklady zdrav. pojištění:					
KLP	90 808	96 021	69 294	71 782	97 437
PLP	7 662	7 228	4 209	4 072	4 846
Plně na vlastní náklady:					
tuzemci	98 971	117 697	75 078	105 620	83 454
cizinci	138 743	132 724	38 649	30 710	66 133
Celkem dospělí	336 184	353 670	187 230	212 184	251 870
Děti a dorost					
Na náklady zdrav. pojištění:					
KLP	10 701	10 755	8 764	7 650	9 152
PLP	-	2	1	-	-
Plně na vlastní náklady:					
tuzemci	294	204	126	56	135
cizinci	2 127	1 881	186	26	126
Celkem děti a dorost	13 122	12 842	9 077	7 732	9 413
Celkem pacienti					
Na náklady zdrav. pojištění:					
KLP	101 509	106 776	78 058	79 432	106 589
PLP	7 662	7 230	4 210	4 072	4 846
Celkem plně na vlastní náklady:					
tuzemci	99 265	117 901	75 204	105 676	83 589
cizinci	140 870	134 605	38 835	30 736	66 259
Celkem počet pacientů	349 306	366 512	196 307	219 916	261 283
Celkem doprovod placený zdravotními pojišťovnami	6 056	6 171	4 827	4 415	5 379

KLP = komplexní lázeňská péče (plně hrazená zdravotními pojišťovnami)

PLP = příspěvková lázeňská péče (částečně hrazená zdravotními pojišťovnami)

11.2 Počty ošetřovacích dnů v lázních v letech 2018–2022

Počet ošetřovacích dnů	2018	2019	2020	2021	2022
Dospělí					
Na náklady zdrav. pojištění:					
KLP	2 280 416	2 380 505	1 728 178	1 747 579	2 326 658
PLP	154 790	145 494	84 917	82 004	93 451
Plně na vlastní náklady:					
tuzemci	631 438	782 925	602 029	692 551	572 824
cizinci	1 615 454	1 499 570	395 136	267 329	599 257
Celkem dospělí	4 682 098	4 808 494	2 810 260	2 789 463	3 592 190
Děti a dorost					
Na náklady zdrav. pojištění:					
KLP	292 555	291 360	236 253	206 056	243 030
PLP	-	56	28	-	-
Plně na vlastní náklady:					
tuzemci	3 545	1 872	1 262	947	1 744
cizinci	31 192	28 045	2 322	350	3 356
Celkem děti a dorost	327 292	321 333	239 865	207 353	248 130
Celkem pacienti					
Celkem na náklady zdrav.					
KLP	2 572 971	2 671 865	1 964 431	1 953 635	2 569 688
PLP	154 790	145 550	84 945	82 004	93 451
Celkem plně na vlastní náklady:					
tuzemci	634 983	784 797	603 291	693 498	574 568
cizinci	1 646 646	1 527 615	397 458	267 679	602 613
Celkem počet ošetřovacích dnů	5 009 390	5 129 827	3 050 125	2 996 816	3 840 320
Celkem doprovod placený zdravotními pojišťovnami	163 579	165 859	128 649	117 581	140 047

KLP = komplexní lázeňská péče (plně hrazená zdravotními pojišťovnami)

PLP = příspěvková lázeňská péče (částečně hrazená zdravotními pojišťovnami)

Seznam termínů užitých v publikaci a anglických ekvivalentů

Rezort zdravotnictví	<i>Sector of Ministry of Health</i>
Poskytnutá lázeňská léčebně rehabilitační péče	<i>Balneal care provided</i>
Pro dospělé	<i>For adults</i>
Pro dorost	<i>For adolescents</i>
Pro děti	<i>For children</i>
Na náklad zdravotního pojištění	<i>At cost of health insurance</i>
Plně na vlastní náklady	<i>Fully at own cost</i>
Celkem	<i>Total</i>
Doprovod hrazený	<i>Escort covered</i>
Pacienti + doprovod	<i>Patients + escort</i>
Počet přijatých pacientů	<i>Number of admitted patients</i>
Druh onemocnění	<i>Type of disease</i>
Nemoci onkologické	<i>Oncological diseases</i>
Nemoci oběhového ústrojí	<i>Diseases of the circulatory system</i>
Nemoci trávicího ústrojí	<i>Diseases of the digestive system</i>
Nemoci z poruch výměny látkové, žláz s vnitřní sekrecí, obezita	<i>Endocrine, nutritional and metabolic diseases, obesity</i>
Nemoci dýchacího ústrojí	<i>Diseases of the respiratory system</i>
Nemoci nervové	<i>Neurologic diseases</i>
Nemoci pohybového ústrojí	<i>Diseases of the musculoskeletal system</i>
Nemoci ledvin a cest močových	<i>Diseases of kidney and urinary tract</i>
Duševní poruchy	<i>Mental disorders</i>
Nemoci kožní	<i>Diseases of the skin</i>
Nemoci gynekologické	<i>Gynaecologic diseases</i>
Počet lůžek v lázeňských zařízeních	<i>Number of beds in balneal institutes</i>
Ve státních zařízeních	<i>In state establishments</i>
V nestátních zařízeních	<i>In non-state establishments</i>
Počet přijatých pacientů	<i>Number of admitted patients</i>
Počet ošetrovacích dnů	<i>Number of days of stay</i>
Průměrná ošetrovací doba	<i>Average duration of stay</i>
Platící tuzemci	<i>Paying nationals</i>
Cizinci	<i>Foreigners</i>
KLP - komplexní lázeňská péče	<i>Complex balneal care</i>
PLP - příspěvková lázeňská péče	<i>Balneal care partly covered by insurance</i>
Druh výkonu	<i>Kind of performance</i>
Počet výkonů	<i>Number of performances</i>
Ambulantně ošetřené osoby	<i>Treated out-patients</i>