




Aktuální epidemiologická situace a výsledky trasování a testování



MINISTERSTVO ZDRAVOTNICTVÍ
ČESKÉ REPUBLIKY



Aktuální situace v ČR k 5.11. 2020 (23:59)



Potvrzené případy za 5.11. 2020 13 231	Počet testů za 4.11. 2020 45 341
Průměrný denní přírůstek (vypočteno z hodnot posledních 7 dnů) 11 696	Počet testů na 100 000 obyvatel/7 dní 2 496
Počet izolací k 5.11. 2020 174 132	
Počet pozitivních na 100 000 obyvatel/7 dní 765,6	Počet pozitivních na 100 000 obyvatel /14 dní 1 579,0
Celkový počet úmrtí 4 330	
obsazených JIP/celková kapacita lůžek JIP 1154/4009	Počet hospitalizovaných osob 8 276

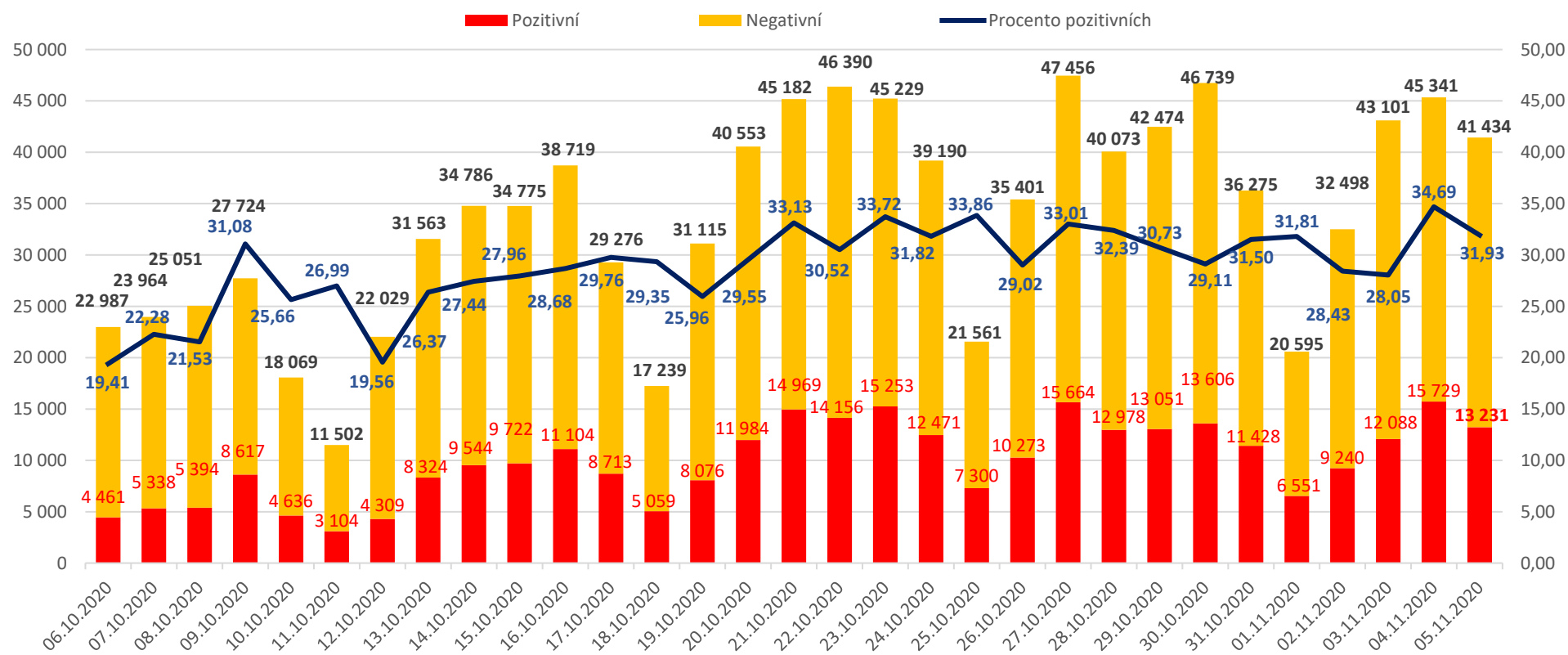


Aktualizace počtu testů a pozitivních případů za posledních 30 dní



Týden	Počet testů (týdně)	Počet pozitivních (týdně)	Positivita (týdenní %)
2020-W44 26. 10.-1. 11.	269 013	83 551	31,1

Počet provedených testů





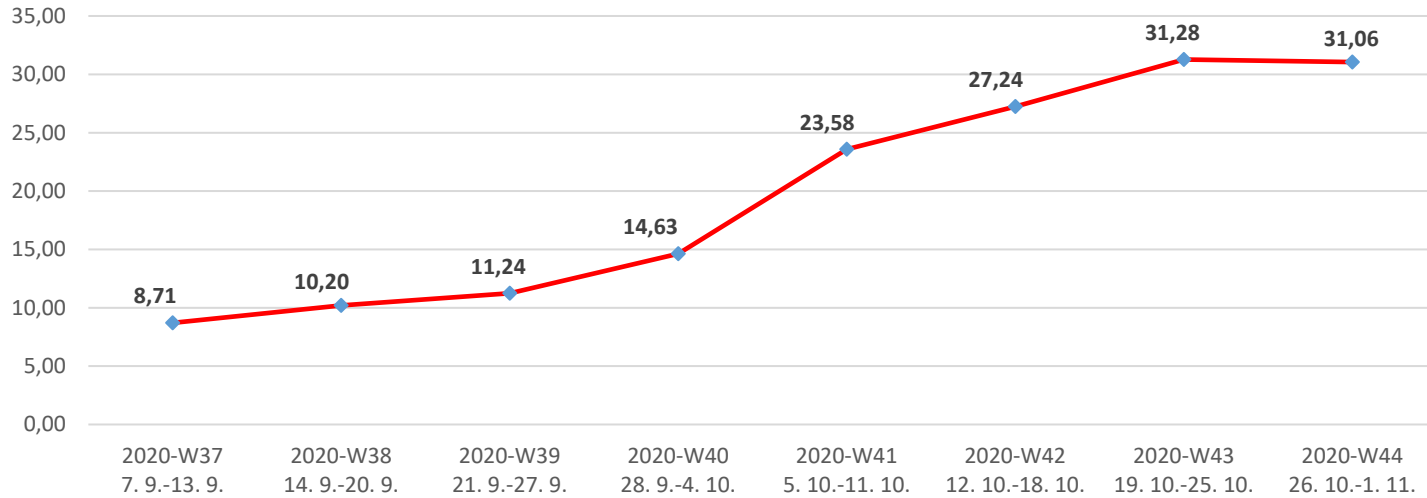
- Kapacita laboratoří a odběrových míst v ČR na PCR test COVID-19 je aktuálně **52 000 testů** denně.

Datum výsledku	Celkem za den
Čt 5.11.2020	41 434
St 4.11.2020	45 341
Út 3.11.2020	43 101
Po 2.11.2020	32 498
Ne 1.11.2020	20 595
So 31.10.2020	36 275
Celkem 219 242	

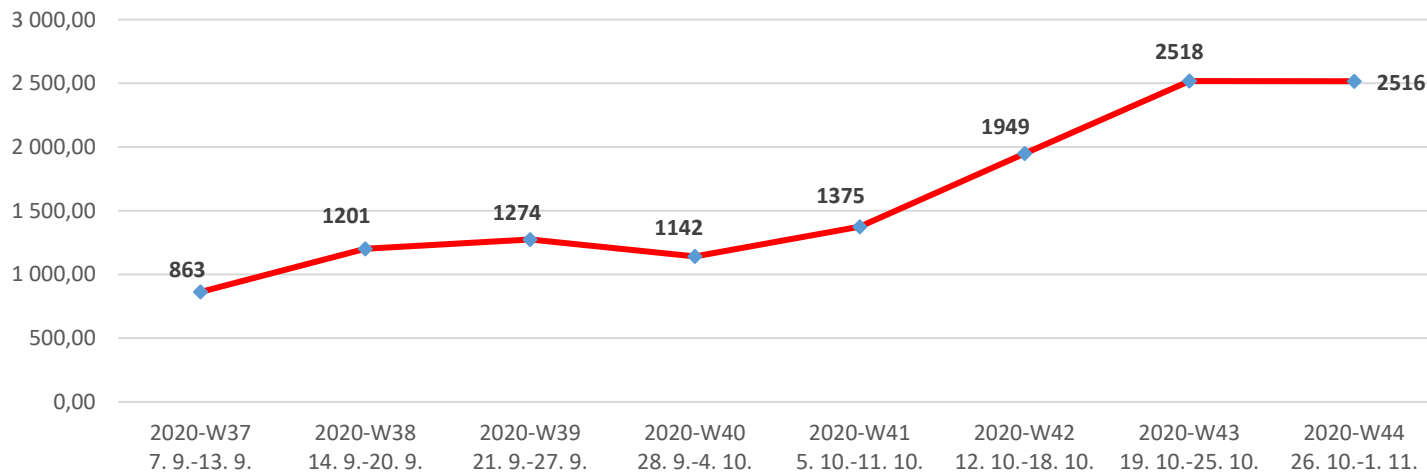
Vývoj pozitivit a úrovně testování – celá ČR



VÝVOJ POZITIVIT V ČR



ÚROVEŇ TESTOVÁNÍ V ČR



Týden	Počet testů (týdně)	Počet pozitivních (týdně)	Pozitivita (týdenní %)	Testy/ 100 tis. obyv.
2020-W37 7. 9.-13. 9.	92 258	8 033	8,71	863
2020-W38 14. 9.-20. 9.	128 472	13 099	10,20	1201
2020-W39 21. 9.-27. 9.	136 233	15 310	11,24	1274
2020-W40 28. 9.-4. 10.	122 072	17 858	14,63	1142
2020-W41 5. 10.-11. 10.	147 013	34 668	23,58	1375
2020-W42 12. 10.-18. 10.	208 387	56 775	27,24	1949
2020-W43 19. 10.-25. 10.	269 220	84 209	31,28	2518
2020-W44 26. 10.-1. 11.	269 013	83 551	31,06	2516



Stav trasování za 5.11.2020 (k 23.59)



Celkový počet vyřešených případů

22,586

5. listopadu 2020

Pozitivní případy

12,915

Rizikové kontakty

9,667

Praktičtí lékaři
Automatizace
informace

Celkový počet hovorových minut

152,835



Vysoký záchyt pozitivních kontaktů

Formuláře dnes

4,076

Formuláře za celou historii

72,880

Sebereportování Využití sebereportovacích dat



Celkem trasovačů

1,896

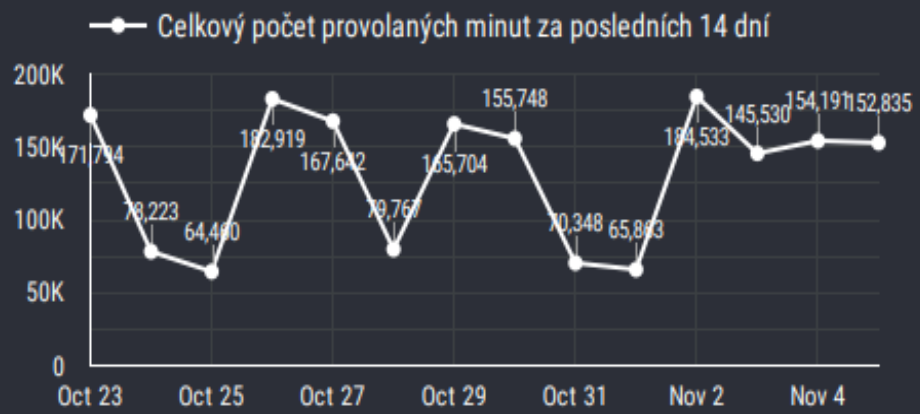
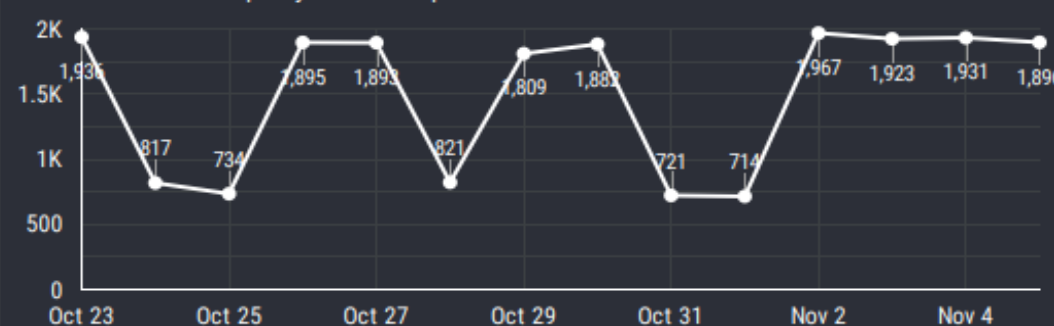
Hygieniků

1,075

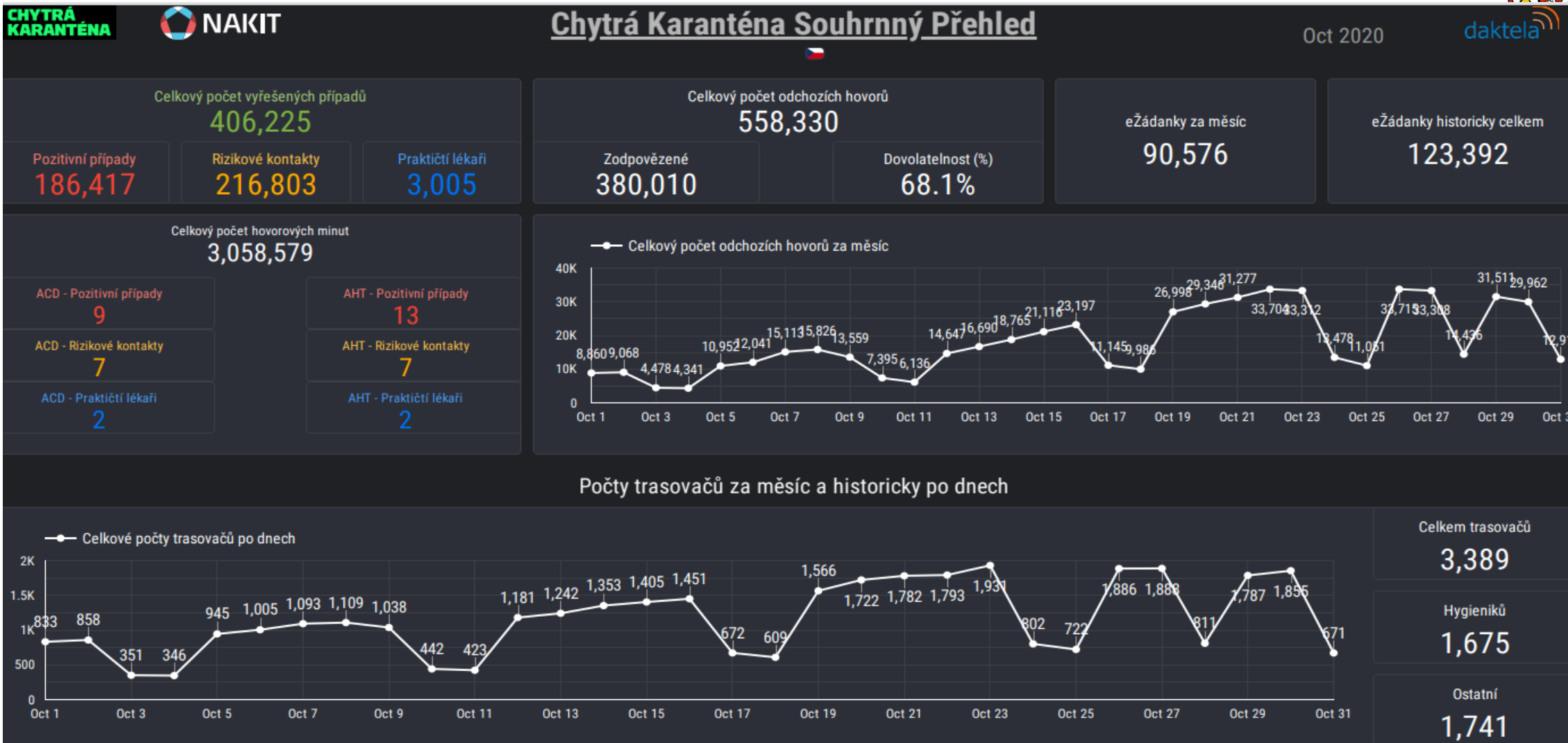
Ostatní

822

Celkové počty trasovačů po dnech



Výsledky trasování za měsíc říjen





Děkujeme za pozornost.