



Aktuální epidemiologická situace, systém testování a trasování



MINISTERSTVO ZDRAVOTNICTVÍ
ČESKÉ REPUBLIKY



Aktuální situace v ČR k 12.11. 2020 (23:59)



Potvrzené případy za 12.11. 2020 7 874	Počet testů za 11.11. 2020 32 484
Průměrný denní přírůstek (vypočteno z hodnot posledních 7 dnů) 7 819	Počet testů na 100 000 obyvatel/7 dní 2 089
Počet izolací k 12.11. 2020 147 389	
Počet pozitivních na 100 000 obyvatel/7 dní 511,8	Počet pozitivních na 100 000 obyvatel /14 dní 1 277,4
Celkový počet úmrtí 5 755	
obsazených JIP/celková kapacita lůžek JIP 1117/3826	Počet hospitalizovaných osob 7 237

**Počet vyléčených
300 719**

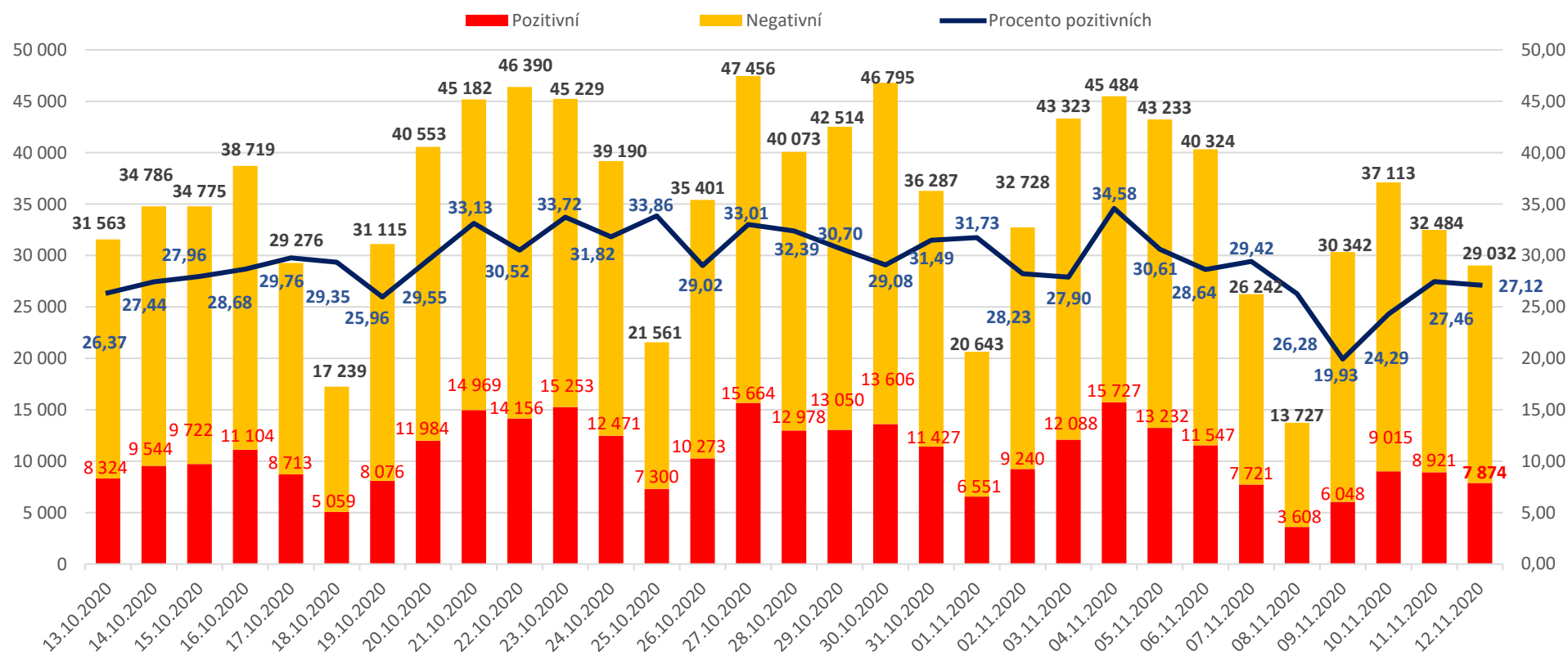


Aktualizace počtu testů a pozitivních případů za posledních 30 dní



Týden	Počet testů (týdně)	Počet pozitivních (týdně)	Positivita (týdenní %)
2020-W45 2. 11.-8. 11.	245 060	73 164	29,9

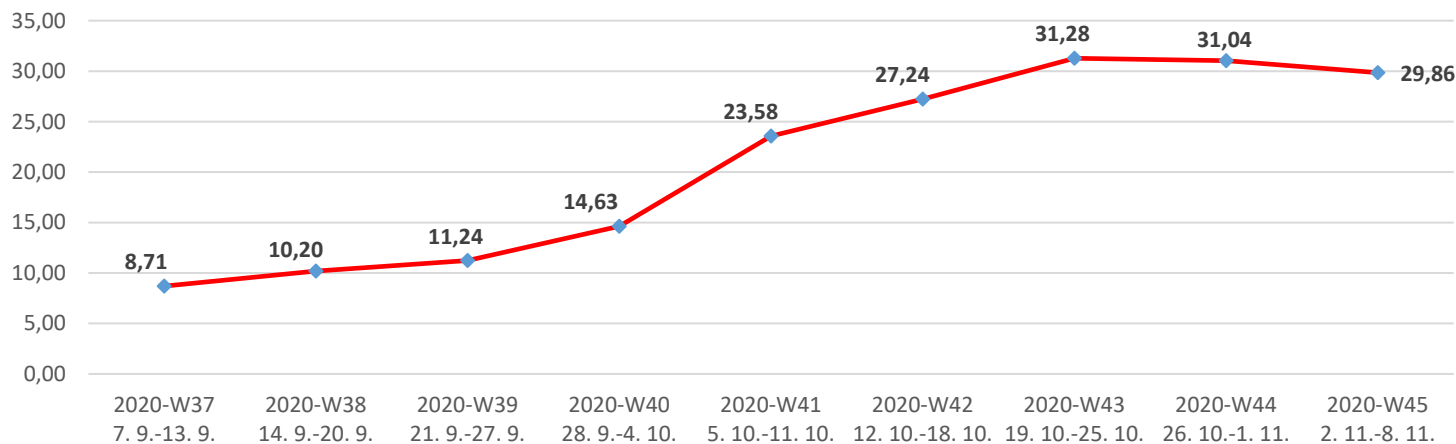
Počet provedených testů



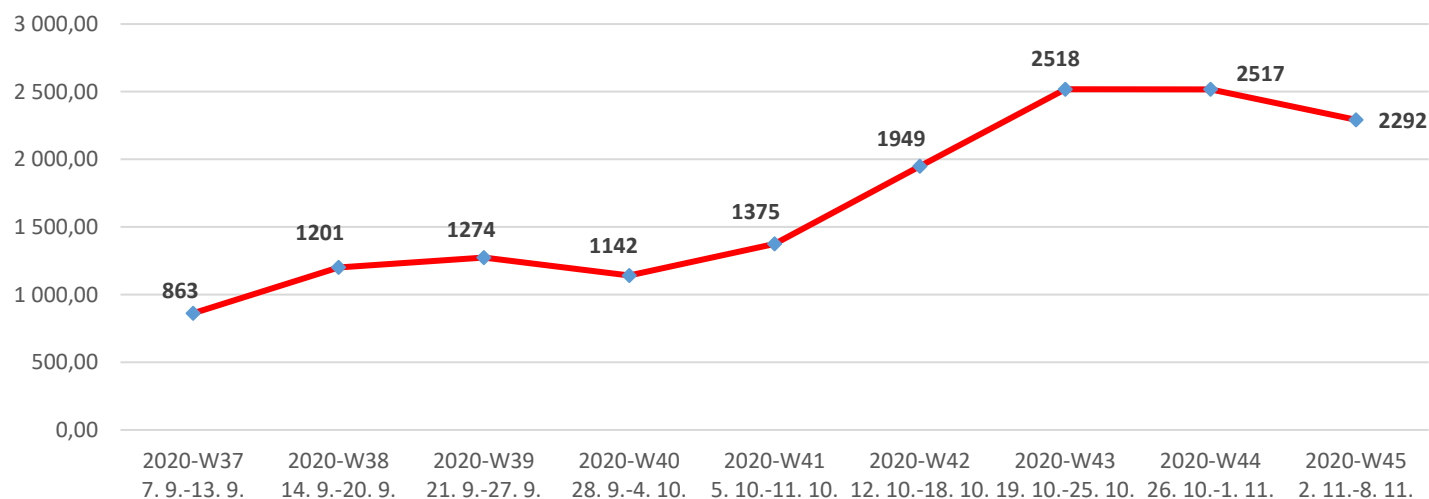
Vývoj pozitivit a úrovně testování – celá ČR



VÝVOJ POZITIVIT V ČR



ÚROVEŇ TESTOVÁNÍ V ČR



Týden	Počet testů (týdně)	Počet pozitivních (týdně)	Pozitivita (týdní %)	Testy/100 tis. obyv.
2020-W37 7. 9.-13. 9.	92 258	8 033	8,71	863
2020-W38 14. 9.-20. 9.	128 472	13 099	10,20	1201
2020-W39 21. 9.-27. 9.	136 233	15 310	11,24	1274
2020-W40 28. 9.-4. 10.	122 072	17 858	14,63	1142
2020-W41 5. 10.-11. 10.	147 013	34 668	23,58	1375
2020-W42 12. 10.-18. 10.	208 387	56 775	27,24	1949
2020-W43 19. 10.-25. 10.	269 220	84 209	31,28	2518
2020-W44 26. 10.-1. 11.	269 169	83 549	31,04	2517
2020-W45 2. 11.-8. 11.	245 060	73 164	29,86	2292

Stav trasování za 12. 11. 2020



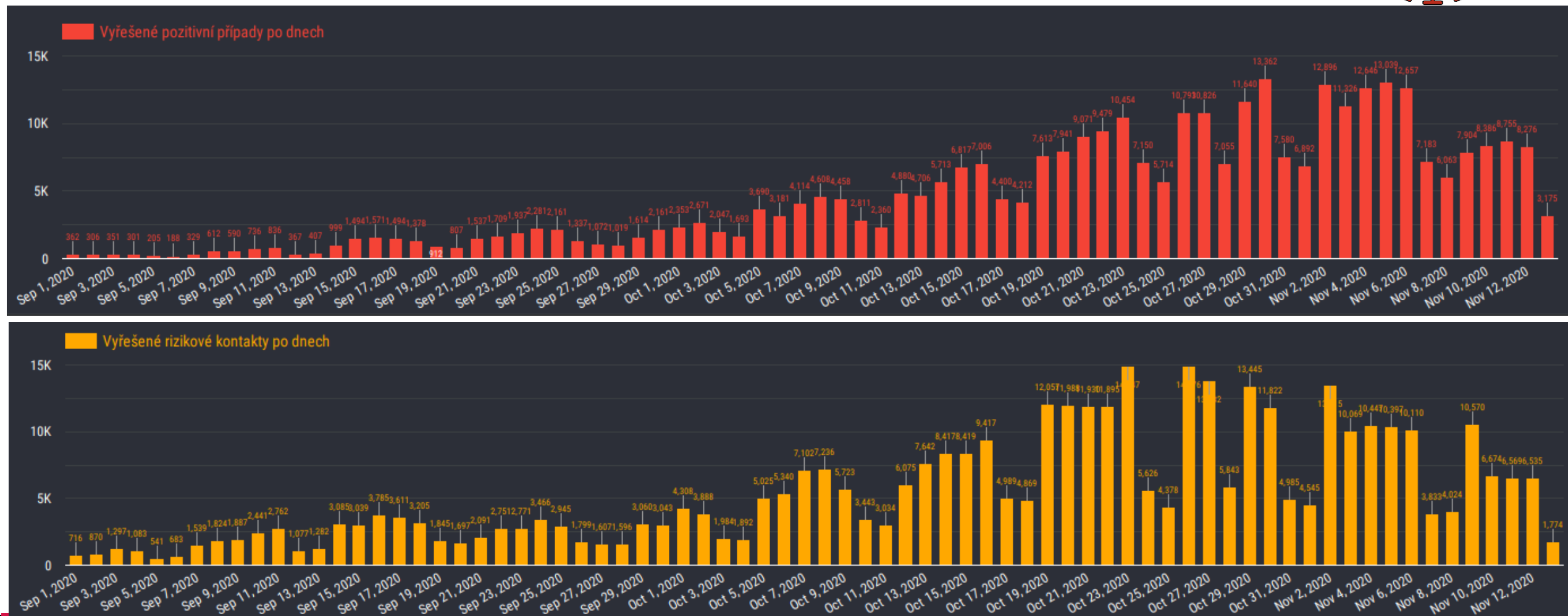
Souhrnně, výtěžnost systému:

- **95,9 % rizikových kontaktů natrasováno do 24 hodin od prvního hovoru s pozitivní osobou**
- **Průměrný počet rizikových kontaktů pozitivních případů - 2,41**
- **Počet vystavených žadaneč:**

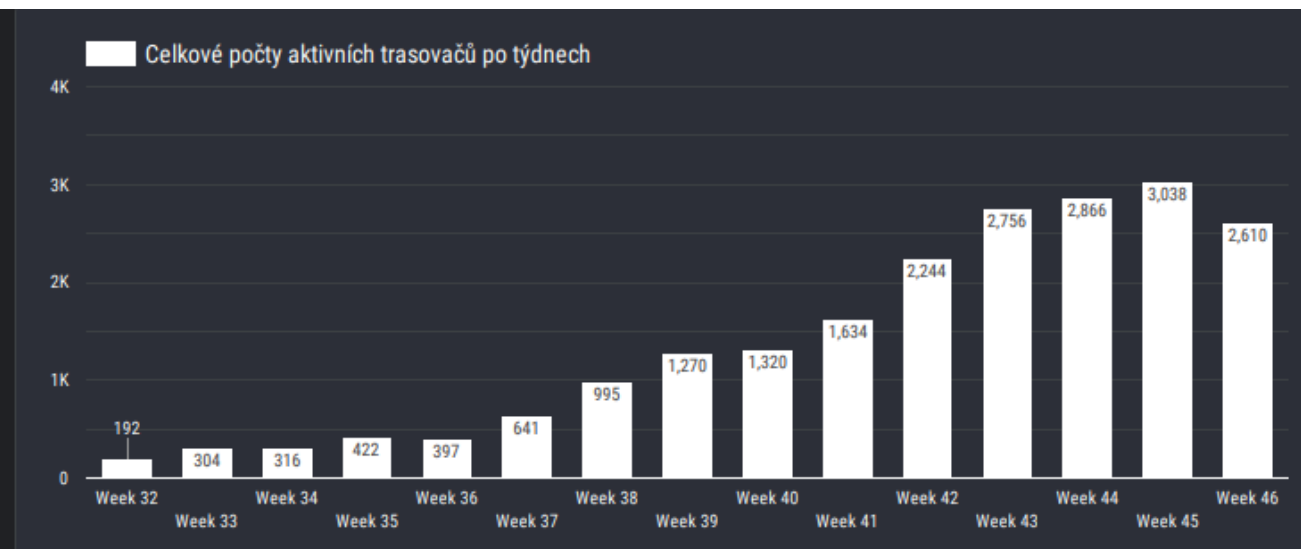
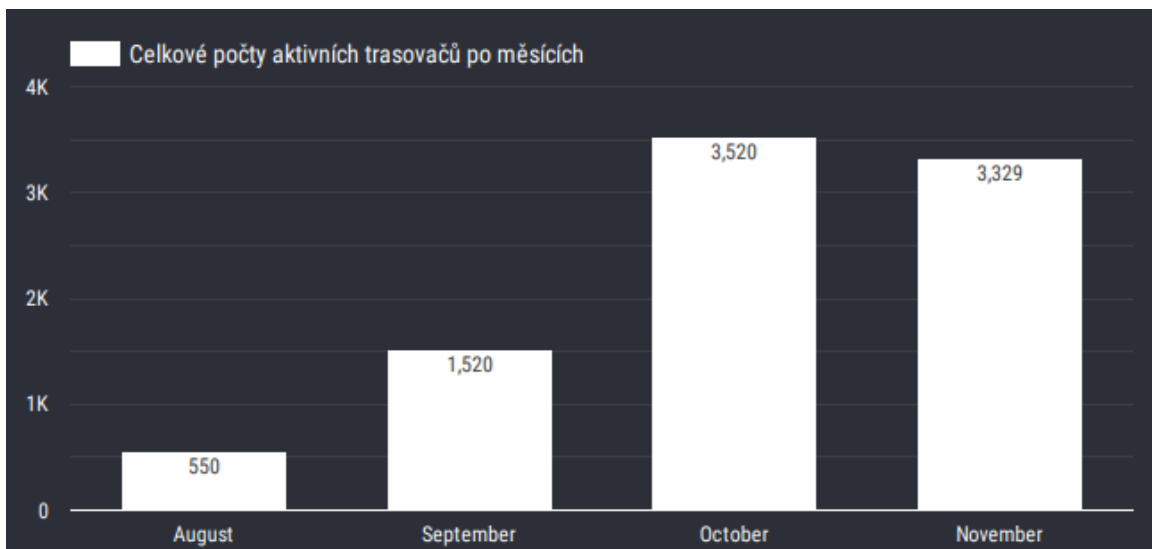
9. 11. 2020	55 675
10.11.2020	33 713
11.11.2020	33 157
12.11.2020	33 272



Celková výtěžnost systému trasování



Počet trasovačů





Děkujeme za pozornost.