



Aktuální epidemiologická situace, systém testování a trasování

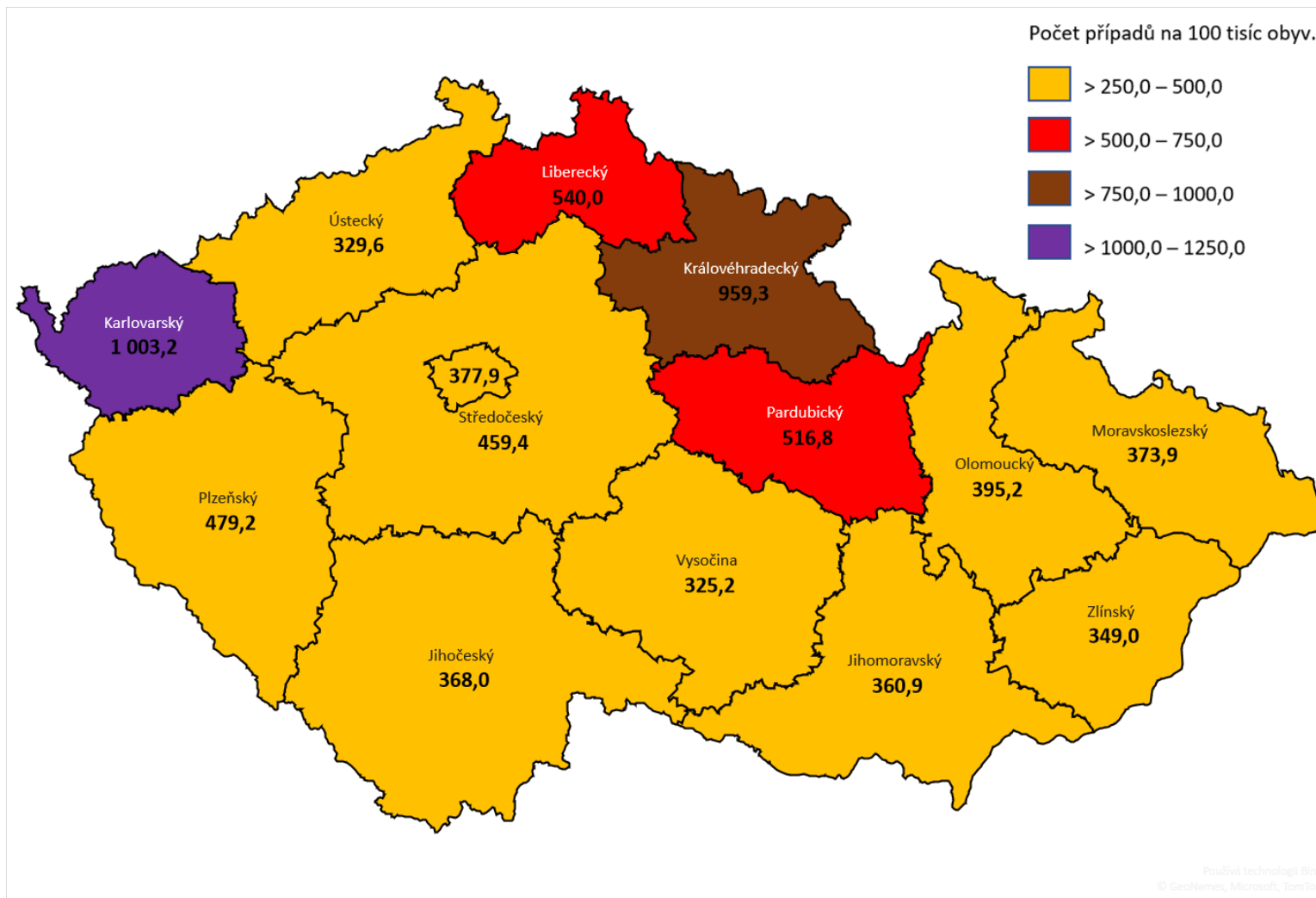


MINISTERSTVO ZDRAVOTNICTVÍ
ČESKÉ REPUBLIKY

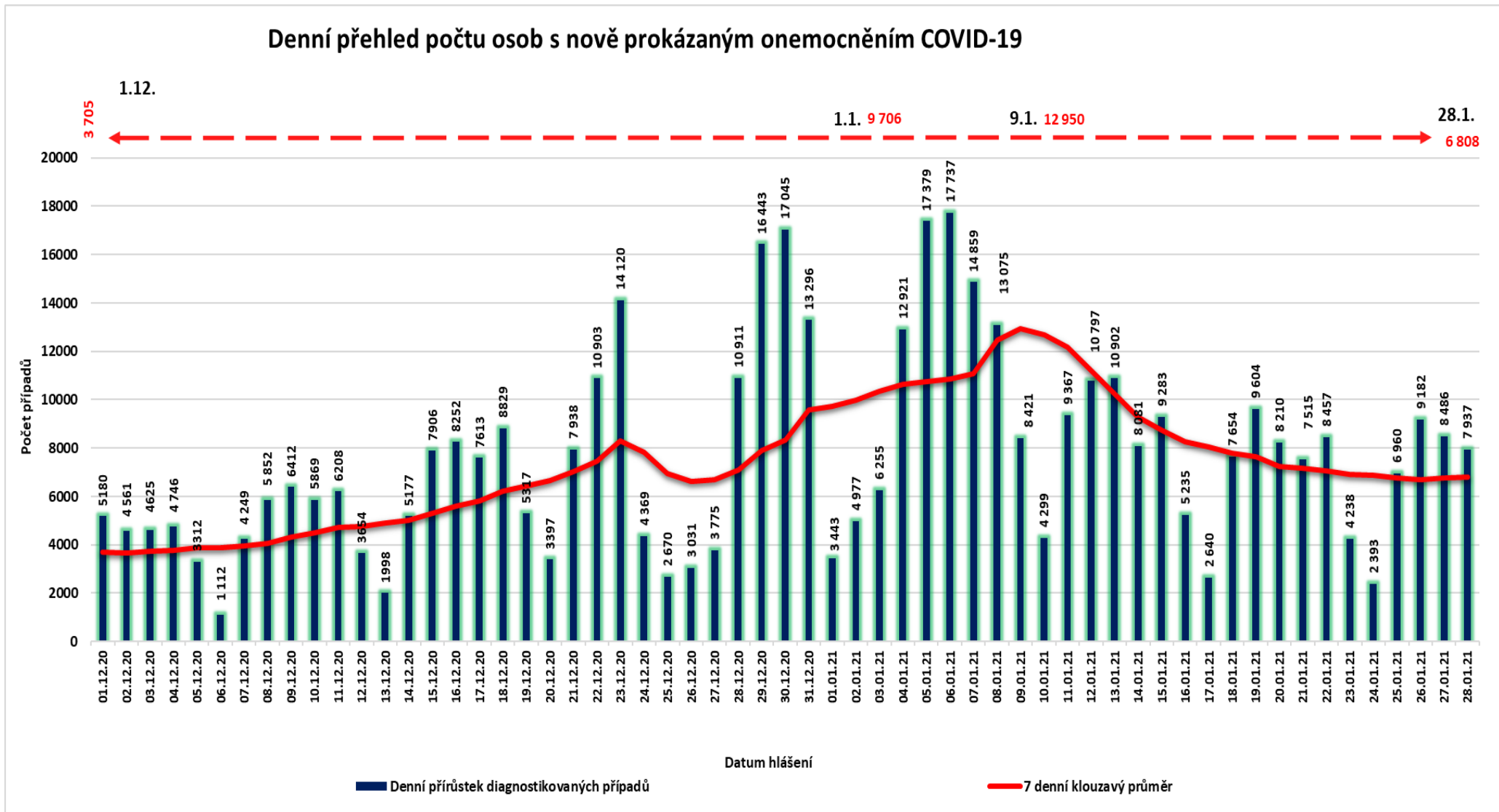


Přehled situace v jednotlivých krajích

(Počet případů hlášených za 7 dní přepočtených na 100 tisíc obyvatel)



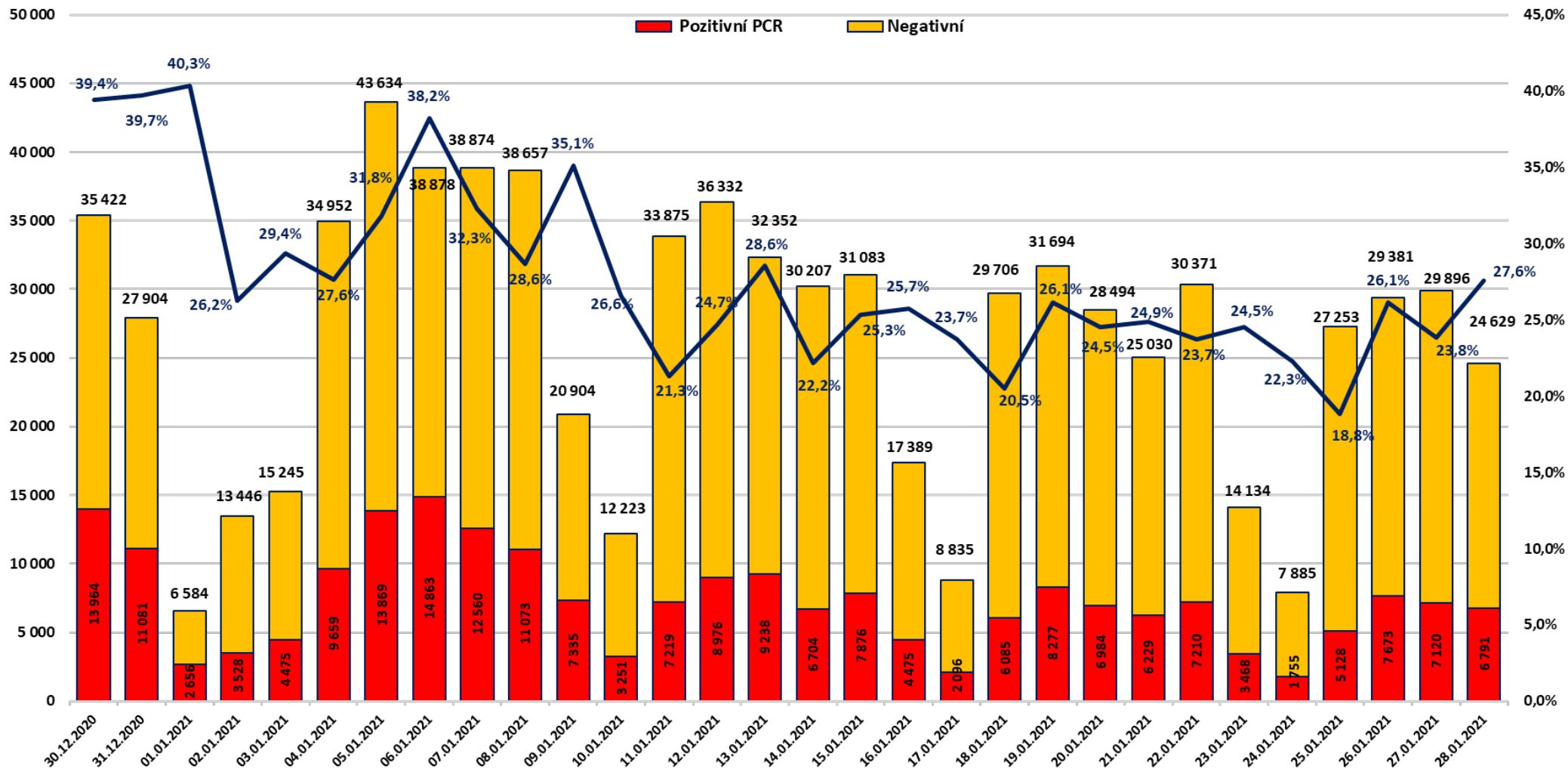
Denní přehled počtu hlášených případů



Počet testů PCR a pozitivních případů za posledních 30 dní



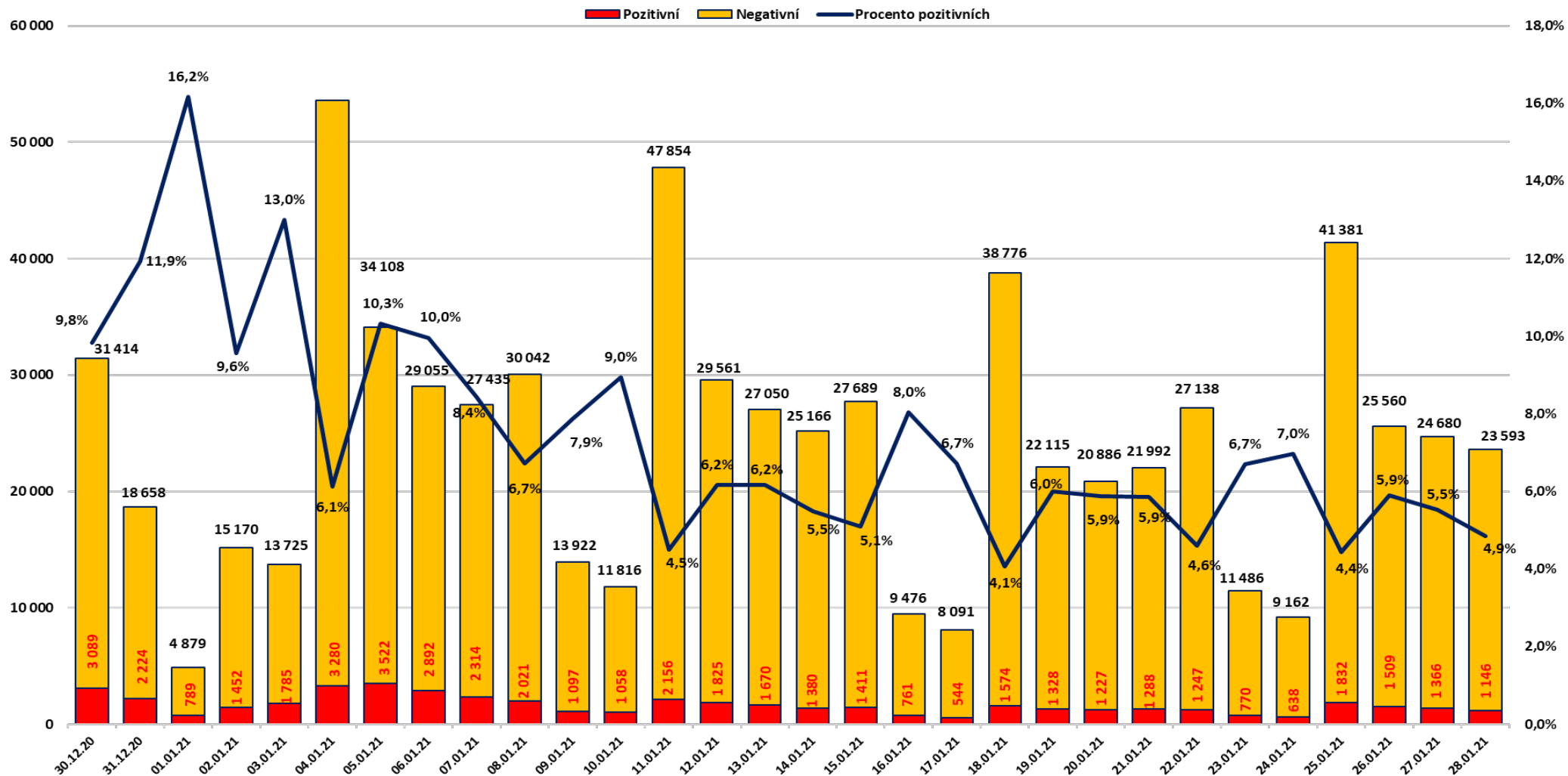
Počet provedených PCR testů



Počet Ag testů a pozitivních případů za posledních 30 dní



Počet provedených Ag testů



Aktuálně řešené významné události řešené od 1. ledna 2021 – celá ČR (k 29. 1. 2021 8:30)



Typ zařízení	Počet událostí			Počet nakažených u aktuálně řešených událostí	
	Leden 2021*	Aktuálně řešené*	přírůstek 24/h	Celkem	přírůstek 24/h
Zdravotnická zařízení	19	113	+3	1 209	+35
Zařízení sociálních služeb	106	338	+2	4 345	+124
Sport	1	-	-	22	-
Lázeňská zařízení	0	-	-	0	-
Školy	116	151	+5	631	+51
Mateřské	57		+4	284	+39
Základní	53		+1	303	+11
Střední	3		-	42	+1
Ostatní	0		-	0	-
Dětské domovy	9	16	-	120	-
Firmy (Pracoviště)	14	52	-	609	+10
Kritická infrastruktura (ostatní)	3	17	-	93	+6
Věznice	4	16	-	606	+24
Ubytovací zařízení	0	-	-	0	-
Státní správa	5	9	+1	55	+8
Obchody	0	2	-	0	-
CELKEM	274	714	+11	7 688	+258

*Události, které nejsou uzavřené v CFA



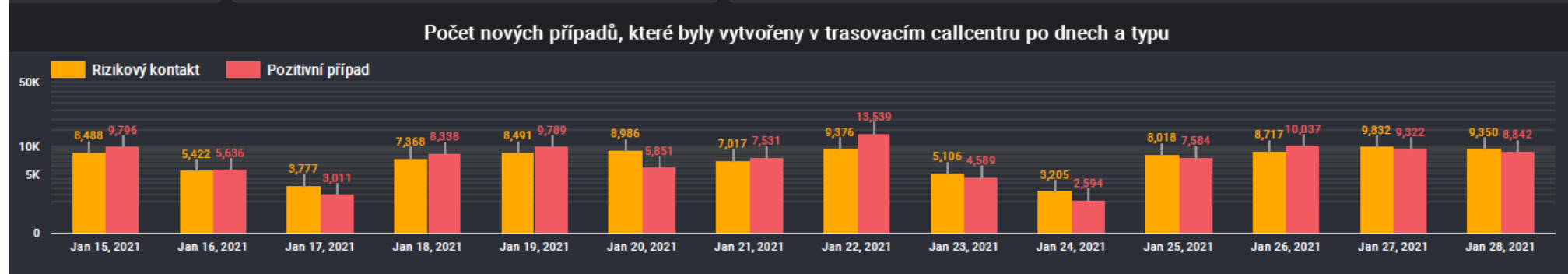
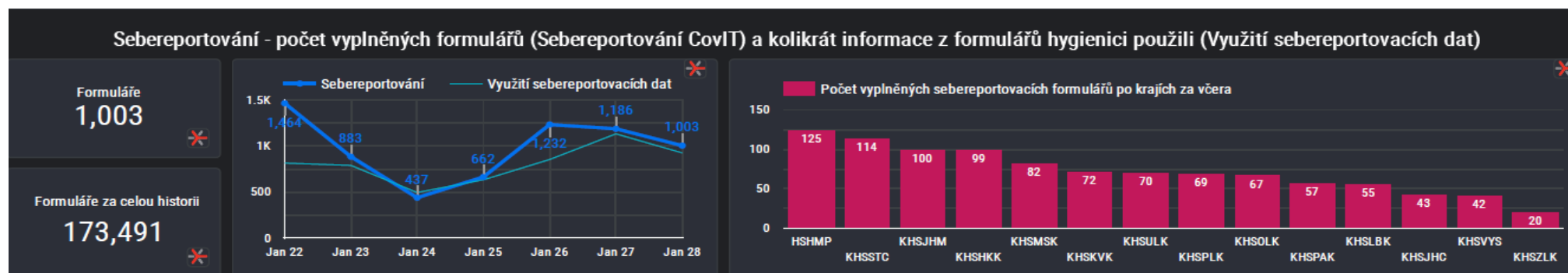
MINISTERSTVO ZDRAVOTNICTVÍ
ČESKÉ REPUBLIKY



Stav kapacit trasování (reporting daktela 28.1.2021)



Celkový počet vyřešených případů 18,667			Procento vyřešených případů do 24h za období 7 dnů (celá CHK)		
Pozitivní případy 9,445	Rizikové kontakty 9,222		Jan 20, 2021	Jan 26, 2021	
			Pozitivní 85%		Rizikové 93%
Celkový počet hovorových minut 128,068			Průměrný počet vytrasovaných rizikových kontaktů za včera 0.88		
CD - Pozitivní případy 9	ACD - Rizikové kontakty 8	Dovolatelnost (%) 67%	Průměr za 7 dní 0.93	Průměr za 30 dní 0.79	



Celkem trasovačů [®] 1,744
Hygieniků [®] 810
Ostatní 935



Děkuji za pozornost.