

PRAKTIČTÍ LÉKAŘI

Zaznamenání očkování proti onemocnění COVID-19 v informačním systému infekčních nemocí ISIN

Zaznamenání kontraindikace očkování proti onemocnění COVID-19 v informačním systému infekčních nemocí ISIN

Níže uvedený návod se použije při ručním zaznamenání očkování do Informačního systému infekčních nemocí ISIN očko a je určen výhradně pro praktické lékaře, kteří začnou provádět očkování od 1.3.2021 nebo budou od 1. 11. 2021 zaznamenávat kontraindikaci očkování.

Úvod, po přihlášení

Po přihlášení do rezortních registrů Ministerstva zdravotnictví na adrese <https://ereg.ksrzis.cz>, stiskněte ikonu „**Pacienti COVID-19**“, viz ikona níže. Očkování musíte provádět pod rolí „**praktik vakcinace**“, která byla automaticky přidána všem subjektům, jejichž seznam předalo Sdružení praktických lékařů ČR (SPL ČR) Ústavu zdravotnických informací a statistiky ČR. Uživatelům těchto subjektů (IČ), kteří již měli aplikaci Pacienti COVID-19 zpřístupněnou, byla tato role automaticky přidána.



Praktik vakcinace

Pokud jste zjistili, že Vás subjekt nemá zřízen přístup do registrů rezortu zdravotnictví spojte se prosím s pracovníky technického helpdesku na čísle 222 269 999 nebo napište adrese helpdesk.registry@uzis.cz.

První krok – zobrazení pacienta a jeho přidání na očkovací seznam praktického lékaře

Praktický lékař může provádět vakcinaci nejen u svých pacientů, které má **v kapitaci**, tzn. dostává za ně kapitační platby od pojišťovny, ale **nově může přidat na svůj Očkovací seznam i pacienty, které v kapitaci nemá**.





Pacienty, které má praktický lékař v kapitaci se nachází v seznamu „**Moji pacienti**“ (pokud měl pacient například test, karanténu, či izolaci) anebo si pacienta vyhledá pomocí ikony „**Vyhledání pacienta**“. Druhou možností praktický lékař využije zejména v případě, pokud chce přidat na Očkovací seznam pacienta, kterého nemá v kapitaci. Pokud si praktický lékař přidá na svůj Očkovací seznam pacienta, kterého nemá v kapitaci, odešle se informační e-mail o této skutečnosti lékaři, který má pacienta v kapitaci (tato notifikace bude zprovozněna v brzké době).

Zařazením pacienta na očkovací seznam dochází také k automatickým notifikacím, pomocí kterých může být monitorován a případně také regulováno přidělování vakcín. Z tohoto důvodu je nutné postupovat při očkování dle tohoto manuálu a pacienty na seznam přidávat.

Přidání na očkovací seznam přes „moji pacienti“

V seznamu vidíte všechny pacienty, které máte v kapitaci a kteří již mají záznam v aplikaci COVID19, tedy, byl u nich například proveden test, pacient byl v karanténě, v izolaci, byla mu vystavena žádanka a nebo má zadanou vakcinaci.



Číslo pojištění	Jméno	Příjmení	Datum aktualizace	
8858080055	DENISA	DUKÁTOVÁ	15.2.2021	
8808080105	FERDINAND	FRANK	11.1.2021	
6606166479	SLAVOMÍR	HOUŽVÍČKA	23.10.2020	
6656166308	LEOPOLDA	SEDMIKRÁSNÁ	23.10.2020	

Kliknutím na detail pacienta jej přidáte v sekci „**registrace a rezervace k vakcinaci**“ na očkovací seznam.

▼ Registrace a rezervace k vakcinaci

Očkovací seznam lékaře

Zařadit na očkovací seznam

Registrace v Centrálním registračním systému

Očkovací centrum	Jméno	Příjmení	Datum

Rezervace v Centrálním registračním systému

Datum,čas	Pořadí	Očkovací centrum	Jméno	Příjmení

V dalším kroku můžete volitelně doplnit datum a čas očkování, údaj však není povinný.

Přidání pacienta na očkovací seznam

Pacient

Číslo pojistěnce 6606166479	Jméno SLAVOMÍR	Příjmení HOUŽVIČKA
--------------------------------	-------------------	-----------------------

Datum a čas očkování

Plánované datum a čas očkování
11.3.2021 0:00

Přidat na očkovací seznam Zpět

Přidání na očkovací seznam přes „vyhledání pacienta“

Pokud pacienta máte ve své kapitaci a nemůžete jej najít v seznamu vašich pacientů, případně chcete na Očkovací seznam přidat pacienta, kterého nemáte v kapitaci, můžete jej najít přes ikonu „Vyhledání pacienta“.

Následný postup je zcela stejný, jako v předešlém kroku, tedy v detailu pacienta si zobrazíte registrace a rezervace k vakcinaci a pacienta přidáte na Váš očkovací seznam.



Druhý krok – detail pacienta a zaznamenání provedeného očkování

V menu aplikace pacienti COVID-19 stisknete ikonu očkovacího seznamu a zobrazíte si detail pacienta, kterému chcete zadat vakcinaci.



Očkovací seznam

Filtr




Jméno: Příjmení: Datum narození:

Číslo pojištěnce: Číslo pacienta:

IČO: Název pracoviště: Plánované datum očkování:

Jen s naplánovaným datem: Stav: Důvod zrušení:

Vyhledat Vyčistit filtr

Datum a čas	Stav	Jméno	Příjmení	Číslo pojištěnce	Email	Telefon	
11.3.2021 00:00	Naplánováno	SLAVOMÍR	HOUŽVIČKA	6606166479			
2.3.2021 00:00	Naplánováno	DENISA	DUKÁTOVÁ	8858080055	test@test.cz	111222333	
	Naplánováno	LEOPOLDA	SEDMIKRÁSNÁ	6656166308			

Zobrazení detailu pacienta, doplnění kontaktních údajů

Po kliknutí na detail pacienta se Vám zobrazí jeho detail pacienta, ve kterém můžete doplnit - upravit některé z kontaktních údajů. Mezi povinné údaje patří: **zdravotní pojišťovna a také město a PSČ**. Položku „Město“ vybíráte z našeptávače, PSČ se pak automaticky doplní.

Důležité je také uvést **správně kontaktní email a mobilní telefon**. Na uvedený email je možné na vyžádání pacienta zaslat certifikát o provedeném očkování (certifikát jak po první, tak po druhé dávce). Primárně si ale certifikát o provedeném očkování pacient vyzvedává na Očkovacím portálu občana <https://ocko.uzis.cz>. Správně zadaný email a mobilní telefon je důležitý pro bezproblémové přihlášení na tomto portále. Detailnější popis, jak certifikát získat je uveden v samostatné kapitole.

Verze 2.5, platnost od 18. 7.2022

Detail pacienta

Číslo pojištěnce	Rodné číslo	
Jméno Amálie	Příjmení	
Číslo občanského průkazu	Číslo pasu	Ztotožnění v agendě
Zdravotní pojišťovna / Samoplátce		
Město Praha-Dáblice - Praha 8, PSČ 182 00, Hlavní město Praha	PSČ 18200	
E-mail email.test@seznam.cz	Mobilní telefon 777666555	Pevná linka
Poznámka test		
Chronická onemocnění		

Upravit kontaktní údaje Upravit osobní údaje Upravit chronická onemocnění Aktualizovat z ROB

Kontaktní údaje pacienta

Kontaktní údaje pacienta

Číslo pojištěnce CZ1252156	Jméno Kočka	Příjmení Testovací
Zdravotní pojišťovna / Samoplátce 205 Česká průmyslová zdravotní pojišťovna		
Město Praha	PSČ	

Praha-Běchovice - Praha 9, PSČ 190 11, Hlavní město Praha
Praha-Benice - Praha 10, PSČ 103 00, Hlavní město Praha
Praha-Březiněves - Praha 8, PSČ 182 00, Hlavní město Praha
Praha-Čakovice - Praha 9, PSČ 196 00, Hlavní město Praha
Praha-Ďáblice - Praha 8, PSČ 182 00, Hlavní město Praha
Praha-Dolní Chabry - Praha 8, PSČ 184 00, Hlavní město Praha
Praha-Dolní Měcholupy - Praha 10, PSČ 102 00, Hlavní město Praha
Praha-Dolní Měcholupy - Praha 10, PSČ 107 00, Hlavní město Praha

Uložit Zpět

- U nepojištěnců (samoplátců) v kontaktních údajích vyplňte u položky Zdravotní pojišťovna/Samoplátce možnost „300 samoplátce“.
- V případě, že se jedná o nepojištěnce s komerčním pojištěním (samoplátce), vyberte možnost „333 Všeobecná zdravotní pojišťovna – pojištění cizinců“.
- U vládního stipendistu či jiné oprávněné osoby vyberte možnost „800 Vládní stipendista – hradí MZ ČR“.
- U osoby, u které je vakcína poskytnuta na základě usnesení vlády nebo rozhodnutí MZ ČR, zvolte možnost „999 ostatní“ (použijte také pro očkování ve věznicích).

Vyplněné údaje uložte.

Verze 2.5, platnost od 18. 7.2022

Kontaktní údaje pacienta

Kontaktní údaje pacienta

Číslo pojištění: CZ1111122

Jméno: Ema

Příjmení: Okurková

Zdravotní pojišťovna / Samoplátce

111 Všeobecná zdravotní pojišťovna ČR
201 Vojenská zdravotní pojišťovna ČR
205 Česká průmyslová zdravotní pojišťovna
207 Obor.zdravot.poj.zam.bank.pojiš. a stav.
209 Zaměstnanecká pojišťovna ŠKODA
211 Zdravotní pojišťovna minister.vnitřní ČR
213 Revírní bratrská pokladna, zdravot.poj.
300 samoplátce
333 Všeobecná zdravotní pojišťovna - pojištění cizinců
800 Vládní stipendista - hradí MZ ČR
999 ostatní
CIZ Samoplátce - bez dalšího zdržování na území ČR

V Detailu pacienta máte i možnost upravit osobní údaje.

V případě, že se jedná o cizince, který má přidělené číslo pojištění, uvedete jej do položky Číslo pojištění. V případě, že cizinec nemá přidělené číslo pojištění, je nezbytné vyplnit položku Číslo pasu. Nově tedy bude povinné u cizinců vyplnit jednu z položek: Číslo pojištění anebo Číslo pasu. Pokud nebude u cizince vyplněno Číslo pojištění a bude vyplněno Číslo pasu, automaticky se do položky Číslo pojištění zkopíruje Číslo pasu, kde bude na začátku doplněn prefix státní příslušnosti.

Detail pacienta

Číslo pojištění: 07999480

Rodné číslo

Jméno: Leonard

Příjmení: Vltipný

Číslo občanského průkazu: 88649097

Číslo pasu

Ztotožnění v agendě

Zdravotní pojišťovna / Samoplátce: 111 Všeobecná zdravotní pojišťovna ČR

Město: Praha-Královice - Praha 10, PSČ 104 00, Hlavní město Praha

PSČ: 10400

E-mail

Mobilní telefon

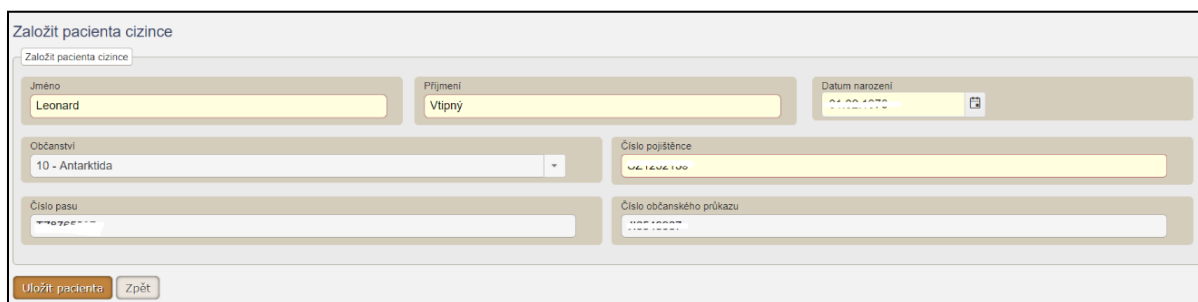
Pevná linka

Poznámka: Poznámka

Chronická onemocnění

Upravit kontaktní údaje Upravit osobní údaje Upravit chronická onemocnění Aktualizovat z ROB

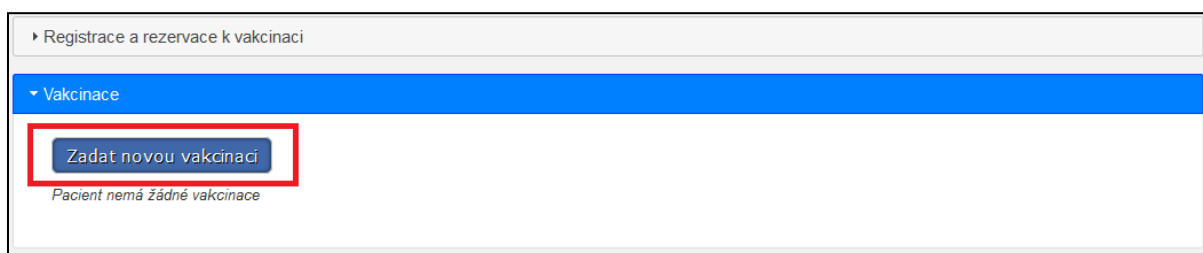
Verze 2.5, platnost od 18. 7.2022



Po úpravě kontaktních a osobních údajů zadejte novou vakcinaci. V Detailu pacienta klikněte na sekci Vakcinace a stiskněte prosím tlačítko „Zadat novou vakcinaci“. V případě, že pacient již absolvoval očkování, byl testován, byly mu vystaveny žádanky a atd., jsou tyto informace v detailu pacienta také zobrazeny.

Zaznamenání vakcinace

Ve spodní části detailu pacienta naleznete rozevírací menu, jednou ze sekcí je „vakcinace“. Po jejím rozbalení můžete zadat novou vakcinaci, případně editovat vakcinace stávající.



Indikace pacienta a zadání očkované dávky

V následujícím kroku je pak nutné **uvést jednu z indikací**, tedy informaci, z jakého důvodu je pacient indikován pro vakcinaci.

Verze 2.5, platnost od 18. 7.2022

Indikace

Profesní

- Zdravotní pracovníci Oddělení ARO, JIP
- Zdravotní pracovníci Urgentní příjem
- Zdravotnická záchranná služba
- Zdravotní pracovníci Infekční oddělení
- Zdravotní pracovníci Plicní oddělení
- Pracovníci orgánů ochrany veřejného zdraví provádějící epidemiologická šetření
- Laboratorní pracovníci zpracovávající biologické vzorky k vyšetření na Covid-19
- Pracovníci a klienti v sociálních službách
- Všeobecní praktičtí lékaři, praktičtí lékaři pro děti a dorost, zubní lékaři, farmaceuti
- Pracovníci kritické infrastruktury – integrovaných záchranných systémů, pracovníci energetiky, vláda, krizové štáby
- Ostatní pracovníci orgánů ochrany veřejného zdraví
- Ostatní zdravotničtí pracovníci
- Zaměstnanci Ministerstva obrany
- Pedagogičtí pracovníci
- Ostatní pracovníci ve školství
- Bezpečnostní sbory
- Osoby podílející se na poskytování zdravotních služeb
- THP pracovníci v nemocnicích
- Osoby pečující (osoba pečující o osobu v III. nebo IV. stupni závislosti)
- Akademičtí pracovníci VŠ

Riziková

- Hematoonkologické onemocnění
- Onkologické onemocnění (solidní nádory)
- Závažné akutní nebo dlouhodobé onemocnění srdce
- Závažné dlouhodobé onemocnění plic
- Diabetes mellitus
- Obezita
- Jiné závažné onemocnění
- Závažné dlouhodobé onemocnění ledvin
- Závažné dlouhodobé onemocnění jater
- Stav po transplantaci nebo na čekací listině
- Hypertenze
- Závažné neurologické nebo neuromuskulární onemocnění
- Vrozený nebo získaný kognitivní deficit
- Vzácné genetické onemocnění
- Závažné oslabení imunitního systému

Věková

- Lidé ve věku 80+
- Lidé ve věku 70 - 79
- Lidé ve věku 65 - 69
- Lidé ve věku 60 - 64
- Lidé ve věku 55 - 59
- Lidé ve věku 50 - 54
- Lidé ve věku 45 - 49
- Lidé ve věku 40 - 44
- Lidé ve věku 35 - 39
- Lidé ve věku 30 - 34
- Lidé ve věku 25 - 29
- Lidé ve věku 20 - 24
- Lidé ve věku 16 - 19
- Lidé ve věku 12 - 15

Jiná

- Jiná

Jedná o sloučené indikace pro VPL a ambulantní specialisty, odborná centra, kde indikační omezení jsou specifikovány zde:

Verze 2.5, platnost od 18. 7.2022

<https://koronavirus.mzcr.cz/wp-content/uploads/2021/03/Ockovani-chronicky-nemocni-pacienti-21032021.pdf>

<https://koronavirus.mzcr.cz/wp-content/uploads/2021/03/Zapojeni-praktickyh-lekaru-do-ockovani-z-19032021-verejnost.pdf>

V případě, že v nabízeném číselníku indikací nenajdete odpovídající indikaci, zvolíte možnost „jiná“. Volbu uložte. V dalším kroku pak vyberete možnost „zadat novou dávku“.

Vakcinace

Očkování

<i>Typ</i> Očkování proti COVID-19	<i>Číslo</i> 1299172115269	<i>Stav</i> Indikováno
---------------------------------------	-------------------------------	---------------------------

Indikace

Věková

Věk

Zadat novou dávku
Změnit indikace
Změnit stav
Zpět

Pro **jednu konkrétní očkovací dávku** zadáváte detailnější informace jako například druh očkovací látky, datum vakcinace, informace o místě vpichu, šarži atd. Formulář pro zapsání nové dávky je zobrazen na obrázku níže a jeho zadání potvrdíte tlačítkem **uložit**.

Nová dávka

Pacient

<i>Číslo pojistěnce</i>	<i>Jméno</i>	<i>Příjmení</i>
-------------------------	--------------	-----------------

Vakcinace

Typ očkování
SARS-CoV-2 (ICD 11 XN109, SNOMED CT 840533007)

Dávka

<i>Očkovací látka</i>	<i>Aplikační cesta</i> p.o.	<i>Zdravotní pojišťovna / Samoplátce</i> 111 Všeobecná zdravotní pojišťovna ČR
<i>Datum vakcinace</i>	<i>Typ výkonu</i> 1 - první aplikace očkování	<i>Šarže</i>
<i>Místo vpichu</i> Nedominantní paže	<input type="checkbox"/> <i>Uznání dávky z jiné země</i>	<input type="checkbox"/> <i>Bez objednání (Walk-in)</i>
<i>Poznámka</i>		
<i>Poloviční dávka</i> <input type="checkbox"/>		

Subjekt

<i>IČ</i>	<i>Název</i>
-----------	--------------

Zpět
Uložit

Třetí krok - očkování druhou

Tento krok se týká pouze dvoudávkových očkovacích látek. Pokud provádíte vakcinaci jednodávkovou očkovací látkou, po aplikaci první a zároveň poslední dávky dochází k dokončení očkovacího schématu. Informace, jakým způsobem je možné vytisknout certifikát o provedené vakcinaci získáte níže v části s názvem Doplňující informace - certifikát provedeného očkování a jeho tisk.

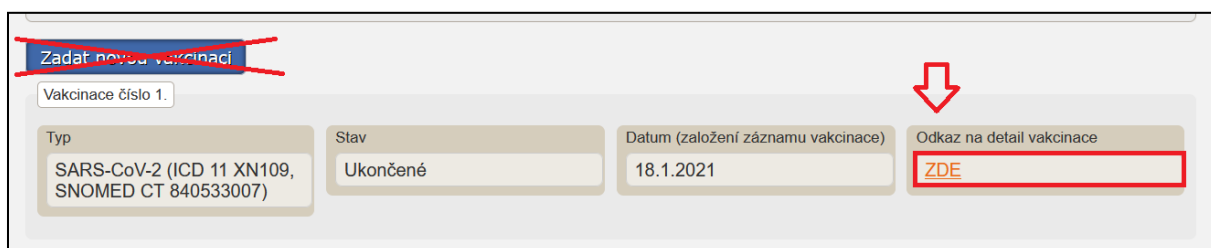
Pacient, kterého jste naočkovali první dávkou, je dohledatelný v seznamu mých očkování a druhou dávkou lze zadat zrychleným postupem, kdy nemusíte pacienta složitě vyhledávat.

1. Stisknete ikonu "**Moje očkování**", kde se Vám zobrazí Vaši pacienti, které jste naočkovali první dávkou.
2. Najdete si příslušného pacienta a kliknutím na jeho jméno si zobrazíte jeho detail.
3. Uvidíte již zadanou první dávku očkování a těsně nad ní je tlačítko "Zadat novou dávku", které stisknete a zadáte druhou dávku očkování (v tomto návodu se dostáváte k druhému obrázku na následující straně)
4. Dále pokračujete podle tohoto návodu na následující straně pod druhým obrázkem.

Zadání druhé dávky v případě, že zadání první dávky provedlo jiné zařízení

V případě, že se vrací pacient, u kterého provedl první dávku očkování jiný subjekt, použijete formulář vyhledání pacienta. Stejně jako v případě zadávání 1 dávky, po vyhledání pacienta se Vám zobrazí jeho detail. **Pokud byl pacient očkovan ve vašem subjektu (využijte zrychlený postup viz výše).** V detailu pacienta si otevřete detail provedené vakcinace a zapíšete další, například druhou aplikovanou dávku vakcíny. Detailnější opis je uveden níže.

Pacienta jste si již dohledali a nacházíte se v detailu pacienta. Pro zadání **druhé dávky stejného očkování, stiskněte odkaz na „Detail vakcinace“**, kam doplníte informace o další provedené dávce. **Rozhodně nepoužívejte tlačítko Zadat novou vakcinaci** – v tomto případě byste zadávali zcela nové očkování a nikoli další fázi neuzavřeného očkování.



Zadat novou vakcinaci			
Vakcinace číslo 1.			
Typ	Stav	Datum (založení záznamu vakcinace)	Odkaz na detail vakcinace
SARS-CoV-2 (ICD 11 XN109, SNOMED CT 840533007)	Ukončené	18.1.2021	ZDE

V následujícím kroku vyberte možnost „Zadat novou dávku“ – viz obrázek níže. V případě, že potřebujete editovat první dávku, je možnost editovat díky „Opravit dávku“ a nově dostupná i varianta „Smazat dávku“ v případě nutnosti.

Verze 2.5, platnost od 18. 7.2022

Vakcinace

Pacient

Číslo pojištění: 6606166479 Jméno: SLAVOMÍR Příjmení: HOUŽVIČKA

Očkování

Typ: SARS-CoV-2 (ICD 11 XN109, SNOMED CT 840533007) Číslo: 7786880810301 Stav: Probíhající

Indikace

Věková

Lidé ve věku 80+

Zadat novou dávku

1. dávka

Opravit dávku Smazat dávku

Číslo dávky: 7158619663562 Očkovací látka: Comirnaty Datum vakcinace: 03.02.2021 Typ výkonu: 1 - první aplikace očkování

Šarže: CZdG789 Aplikační cesta: p.o. Místo aplikace: Nedominantní paže Expirace: 31.03.2021

Poznámka

Změnit indikace Změnit stav Zpět

Formulář pro zapsání další dávky vakcíny je zobrazen na obrázku níže a jeho zadání ukončíte tlačítkem uložit.

Vakcinace

Typ očkování: SARS-CoV-2 (ICD 11 XN109, SNOMED CT 840533007)

Dávka

Očkovací látka: Comirnaty (BioNTech Manufacturing GmbH) Aplikační cesta: i.m. Zdravotní pojišťovna / Samoplátce: 111 Všeobecná zdravotní pojišťovna ČR

Datum vakcinace: Typ výkonu: **2 - druhá aplikace očkování** Šarže: Expirace:

Místo vpichu: Nedominantní paže Uznání dávky z jiné země: Bez objednání (Walk-in): Poloviční dávka:

Poznámka

Subjekt

IČ: Název:

Zpět **Uložit**

V detailu pacienta si pak můžete prohlédnout obě provedené dávky očkování. **Po zapsání druhé očkovací dávky se Vám pacient automaticky odebere z očkovacího seznamu. Tímto krokem jste dokončili vakcinaci konkrétního pacienta.**

Zadání posilovací očkovací dávky

Pacienta vyhledejte a přidejte na Očkovací seznam dle výše uvedeného postupu. Pro zadání **tzv. posilovací dávky očkování stiskněte v Detailu pacienta odkaz na „Detail vakcinace“**, kam doplníte informace o další provedené dávce. **Nepoužívejte tlačítko Zadat novou vakcinaci** – v tomto případě byste zadávali zcela nové očkování a nikoli posilovací očkovací dávku.

~~Zadat novou vakcinaci~~

Vakcinace číslo 1.

Typ SARS-CoV-2 (ICD 11 XN109, SNOMED CT 840533007)	Stav Ukončené	Datum (založení záznamu vakcinace) 18.1.2021	Odkaz na detail vakcinace ZDE
--	------------------	---	---

V následujícím kroku vyberte možnost „Zadat novou dávku“.

Zadat novou dávku

1. dávka

Opravit dávku Smazat dávku

Číslo dávky 7988516857247	Očkovací látka Comirnaty	Datum vakcinace 26.07.2021	Typ výkonu 1 - první aplikace očkování
Šarže 777777	Aplikační cesta i.m.	Místo aplikace Nedominantní paže	Expirace 23.09.2021
Poznámka			

2. dávka

Opravit dávku Smazat dávku

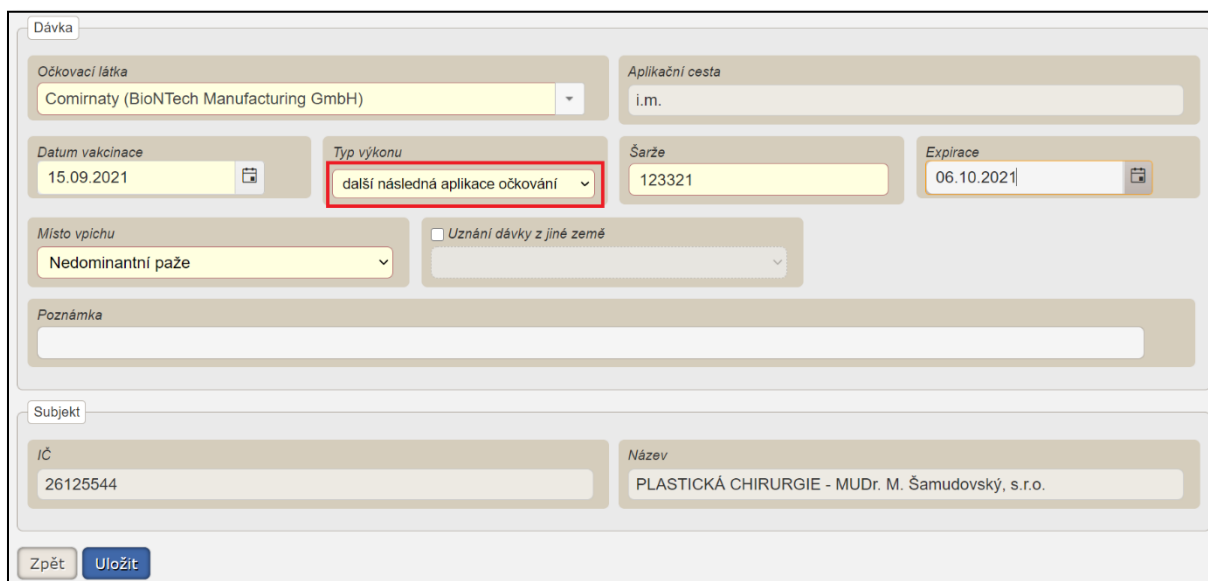
Číslo dávky 9497781806074	Očkovací látka Comirnaty	Datum vakcinace 09.09.2021	Typ výkonu 2 - druhá aplikace očkování
Šarže 4747454	Aplikační cesta i.m.	Místo aplikace Nedominantní paže	Expirace 21.09.2021
Poznámka			

U posilovací dávky vakcíny se zapisuje typ výkonu jako „**další následná aplikace očkování**“.

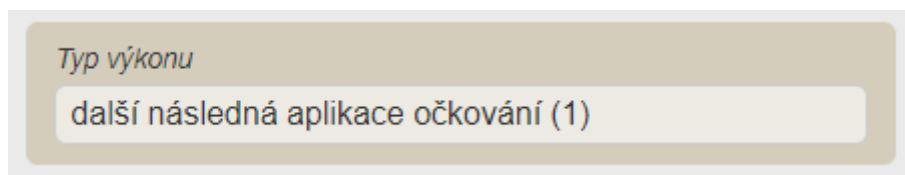
Pro zápis těchto dávek bude technicky možné zadat jakoukoli očkovací látku, a to jak přes GUI, tak přes API. Při zadávání přes GUI budete na tuto skutečnost upozorněni varováním, které je třeba potvrdit zaškrtnutím checkboxu.

Formulář pro zapsání posilovací dávky vakcíny je totožný s formulářem pro zadání běžné dávky očkování, pouze se liší zvoleným typem výkonu. Zadání potvrdíte tlačítkem „Uložit“.

Verze 2.5, platnost od 18. 7.2022



V Detailu pacienta si pak můžete prohlédnout všechny provedené dávky vakcinace. Vakcinace první posilovací očkovací dávkou má typ výkonu „další následná aplikace očkování (1)“.

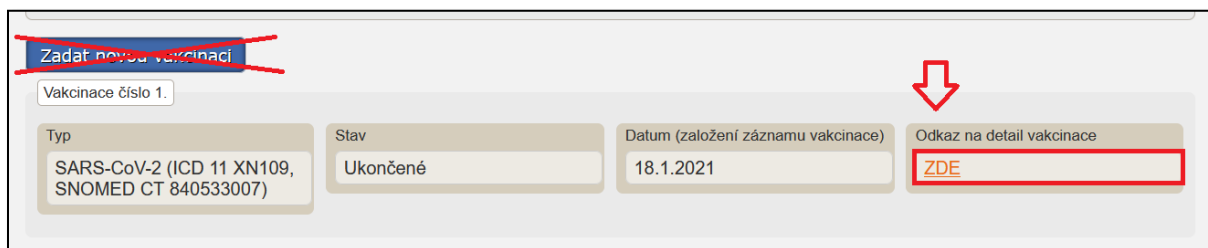


Zadání 2. posilovací očkovací dávky

Probíhá stejným způsobem jako zadání první posilovací očkovací dávky.

Pacienta vyhledejte dle výše uvedeného postupu. Pro zadání **posilovací dávky očkování stiskněte v Detailu pacienta odkaz na „Detail vakcinace“**, kam doplníte informace o další provedené dávce.

Nepoužívejte tlačítko Zadat novou vakcinaci – v tomto případě byste zadávali zcela nové očkování a nikoli posilovací očkovací dávku.



V následujícím kroku vyberte možnost „Zadat novou dávku“.

Verze 2.5, platnost od 18. 7.2022

Zadat novou dávku

1. dávka

Opravit dávku Smazat dávku

Číslo dávky: 7988516857247

Očkovací látka: Comirnaty

Datum vakcinace: 26.07.2021

Typ výkonu: 1 - první aplikace očkování

Šarže: 777777

Aplikační cesta: i.m.

Místo aplikace: Nedominantní paže

Expirace: 23.09.2021

Poznámka:

2. dávka

Opravit dávku Smazat dávku

Číslo dávky: 9497781806074

Očkovací látka: Comirnaty

Datum vakcinace: 09.09.2021

Typ výkonu: 2 - druhá aplikace očkování

Šarže: 4747454

Aplikační cesta: i.m.

Místo aplikace: Nedominantní paže

Expirace: 21.09.2021

Poznámka:

U 2. posilovací dávky vakcíny se zapisuje typ výkonu opět jako „další následná aplikace očkování“.

Zadání potvrdíte tlačítkem „Uložit“.

Dávka

Očkovací látka: Comirnaty (BioNTech Manufacturing GmbH)

Aplikační cesta: i.m.

Datum vakcinace: 15.09.2021

Typ výkonu: další následná aplikace očkování

Šarže: 123321

Expirace: 06.10.2021

Místo vpichu: Nedominantní paže

Uznání dávky z jiné země

Poznámka:

Subjekt

IČ: 26125544

Název: PLASTICKÁ CHIRURGIE - MUDr. M. Šamudovský, s.r.o.

Zpět Uložit

V Detailu pacienta si pak můžete prohlédnout všechny provedené dávky vakcinace.

Vakcinace druhou očkovací dávkou má typ výkonu „další následná aplikace očkování (2)“.

Typ výkonu

další následná aplikace očkování (2)

Popis zápisu jednotlivých dávek vakcinace včetně dávek posilovacích

Dvoudávková vakcína:

1. Vytvoření vakcinace - stav vakcinace „Indikováno“.
2. Vytvoření první dávky, typ výkonu „1 - první aplikace očkování“, po zapsání dávky je stav vakcinace „Probíhající“.
3. Vytvoření druhé dávky, typ výkonu „2 - druhá aplikace očkování“, po zapsání dávky je stav vakcinace „Ukončené“.
4. Vytvoření „posilovací“ dávky, typ výkonu „další následná aplikace očkování“, po zapsání dávky je stav vakcinace „Ukončené“.
5. Vytvoření „2. posilovací“ dávky, typ výkonu „další následná aplikace očkování“, po zapsání dávky je stav vakcinace „Ukončené“.

Jednodávková vakcína:

1. Vytvoření vakcinace - stav vakcinace „Indikováno“.
2. Vytvoření první dávky, typ výkonu „1 - první aplikace očkování“, po zapsání dávky je stav vakcinace „Ukončené“.
3. Vytvoření „posilovací“ dávky, typ výkonu „další následná aplikace očkování“, po zapsání dávky je stav vakcinace „Ukončené“.
4. Vytvoření „2. posilovací“ dávky, typ výkonu „další následná aplikace očkování“, po zapsání dávky je stav vakcinace „Ukončené“.

Zobrazení posilovací dávky v certifikátu:

Podání posilovacích dávek se promítne i do certifikátů. Původní označení „2/2“ u dvoudávkového očkování se změní na „3/3“ po první posilující dávce a na „4/4“ po druhé posilující dávce u jednodávkového pak z 1/1 na „2/1“ po první posilovací dávce a na „3/1“ po druhé posilující dávce. Název vakcíny bude odpovídat poslední podané vakcíně.

Zapsání odlišných očkovacích látek pro první a druhou dávku

V případě, že budete aplikovat jinou očkovací látku při druhé dávce vakcinace, potvrďte tento úkon zakliknutím zobrazeného varování s informací, že vakcinační látka se liší od látky podané v první dávce.

Verze 2.5, platnost od 18. 7.2022

Dávka

Očkovací látka: COVID-19 Vaccine Moderna (Moderna Biotech Spain, S.L.)

Aplikační cesta: i.m.

Varování: Vakcinační látka se liší od látky podané v první dávce. Opravdu chcete zadat jinou vakcinační látku?

Datum vakcinace: 15.07.2021

Typ výkonu: 2 - druhá aplikace očkování

Sarže: 123456

Expirace: 07.08.2021

Místo vpichu: Nedominantní paže

Uznání dávky z jiné země

Poznámka

Uznání očkování v rámci jiné země, uznání zapsání 1. dávky v rámci země EU

V případě, že byl pacient očkován jednou nebo oběma dávkami (v případě dvoudávkové očkovací látky) v 3. zemi (země mimo EU) a tedy nemá k dispozici digitální evropský certifikát o provedeném očkování, při zadání této dávky/dávek v ISIN zaklikněte políčko „Uznání dávky z jiné země“ a z rolovací nabídky vyberte konkrétní zemi, kde byla dávka aplikována. Kromě položky „Expirace“, která je v případě takto zadané vakcinace nepovinná, probíhá zadání ostatních položek shodně s očkováním aplikovaným v ČR. Na základě takto zapsané vakcinace se pak vygeneruje digitální evropský certifikát o provedeném očkování. Detailnější popis, jak certifikát získat je uveden v samostatné kapitole.

V rámci zemí EU se aktuálně dle platných metodických pokynů uznává pouze první dávka očkování, a to způsobem uvedeným výše. Zápis kompletní vakcinace (obou dávek) podaných v EU se do ISIN nezapisuje. V tomto případě musí pacient požádat o DGC v té zemi EU, kde byla vakcinace zapsána.

Dávka

Očkovací látka: Comirnaty (BioNTech Manufacturing GmbH)

Aplikační cesta: i.m.

Datum vakcinace: 05.05.2021

Typ výkonu: 1 - první aplikace očkování

Sarže: 124569

Expirace: 06.08.2021

Místo vpichu: Nedominantní paže

Uznání dávky z jiné země

Slovensko

Poznámka

Změna kódu zdravotní pojišťovny u konkrétní dávky

Aby došlo ke změně pojišťovny u konkrétní dávky je nutné udělat tyto kroky:

1. Na detailu pacienta je potřeba nastavit tu pojišťovnu, kterou chcete k dávce přidat.
2. Pak je potřeba otevřít danou dávku - kliknout na „Opravit dávku“ a pak dát „Uložit“. Není nutné cokoliv měnit. Tímto krokem se pojišťovna z detailu pacienta propíše i do dávky.

Pokud potřebujete opravit kód pojišťovny u obou dávek a např. u každé je jiná pojišťovna, je nutné pro každou dávku výše uvedené kroky opakovat.

Zaznamenání kontraindikace očkování

V případě, kdy je pacient kontraindikován k očkování, lze tuto skutečnost zadat do informačního systému ISIN.

Na detailu pacienta vyberte sekci „Vakcinace“ a zadejte trvalou nebo dočasnou kontraindikaci.

▼ Vakcinace

Zadat nebo upravit trvalé kontraindikace

Trvalé kontraindikace

Pacient nemá žádné trvalé kontraindikace

Zadat dočasnou kontraindikaci

Dočasné kontraindikace

Pacient nemá žádné trvalé kontraindikace

Zadání trvalé kontraindikace

Pro vydání certifikátu o kontraindikaci je nutné vyplnit alespoň jednu kontraindikaci u každé očkovací látky pro dospělé nebo pro děti ve věku 5-11 let.

Vybrat	Očkovací látka	Kontraindikace	Číslo hlášení na nežádoucí účinky SÚKL
<input type="checkbox"/>	Comirnaty	Závažná alergická reakce po vakcíně proti covid-19	<input type="text"/>
<input type="checkbox"/>	Comirnaty	Alergická reakce (kopřivka, otok, dýchací obtíže) do 4 hodin po vakcíně proti covid-19	<input type="text"/>
<input type="checkbox"/>	Comirnaty	Peri(myo)karditida po očkování proti covid-19	<input type="text"/>
<input type="checkbox"/>	SPIKEVAX	Závažná alergická reakce po vakcíně proti covid-19	<input type="text"/>
<input type="checkbox"/>	SPIKEVAX	Alergická reakce (kopřivka, otok, dýchací obtíže) do 4 hodin po vakcíně proti covid-19	<input type="text"/>
<input type="checkbox"/>	SPIKEVAX	Peri(myo)karditida po očkování proti covid-19	<input type="text"/>
<input type="checkbox"/>	COVID-19 Vaccine Janssen	Závažná alergická reakce po vakcíně proti covid-19	<input type="text"/>
<input type="checkbox"/>	COVID-19 Vaccine Janssen	Alergická reakce (kopřivka, otok, dýchací obtíže) do 4 hodin po vakcíně proti covid-19	<input type="text"/>
<input type="checkbox"/>	COVID-19 Vaccine Janssen	Peri(myo)karditida po očkování proti covid-19	<input type="text"/>

IČP, které kontraindikaci indikovalo

Zpět Uložit

Informaci o zadaných trvalých kontraindikacích jsou následně vidět v sekci „Vakcinace“. Trvalou kontraindikaci lze editovat či smazat.

Zadat nebo upravit trvalé kontraindikace Tisk certifikátu o kontraindikaci

Pacient má kontraindikace na všechny očkovací látky

Trvalé kontraindikace

Název kontraindikace
Alergická reakce (kopřivka, otok, dýchací obtíže) do 4 hodin po vakcíně proti covid-19

Očkovací látka
COVID-19 Vaccine Janssen

Číslo hlášení nežádoucích účinků

Zapsalo zařízení
ÚZIS - Ústav zdravotnických informací a statistiky ČR

IČP, jež kontraindikaci indikovalo
00000000

Zapsal subjekt
Barbora Knoppová

Datum zápisu
13. 1. 2022

Trvalé kontraindikace

Název kontraindikace
Alergická reakce (kopřivka, otok, dýchací obtíže) do 4 hodin po vakcíně proti covid-19

Očkovací látka
SPIKEVAX

Číslo hlášení nežádoucích účinků

Zadání dočasné kontraindikace

Dočasné kontraindikace lze vybírat pouze z nabízeného číselníku. Každá kontraindikace má stanovenou maximální platnost do, která se po jejím výběru automaticky vyplní. Délku platnosti lze zadat kratší, maximální délku však překročit nelze. Uplynutím data platnosti dojde k automatickému zrušení dočasné kontraindikace.

Verze 2.5, platnost od 18. 7.2022

Informace o zadané dočasné kontraindikaci jsou následně vidět v sekci „Vakcinace“. Zadanou kontraindikaci nelze editovat, ale pouze smazat a případně zadat znovu.

Upozorňujeme, že vyplnění kontraindikace je možné pouze v případech, které jsou uvedené u každé očkovací látky v Souhrnu údajů o léčivém přípravku (SPC). V případech, kdy by toto nebylo dodrženo, nebude probíhat úhrada ze strany zdravotní pojišťovny.

Nové možnosti pro vyhledání a slučování pacientů

Nově je možné přes ikonu „Pacienti“ vyhledat libovolného pacienta zadaného v ISIN.



Vyhledávání pacientů je možné na základě níže uvedených položek, případně jejich kombinací:

- Číslo pojištěnce
- Číslo pasu
- Číslo pacienta
- Číslo občanského průkazu
- Jméno (první 2 a více znaků) a datum narození
- Příjmení (první 2 a více znaků) a datum narození

Po zadání těchto údajů, či jejich kombinací, zobrazíte seznam pacientů odpovídající zadávaným kritériím.

Seznam pacientů

Filtr

Jméno Příjmení Datum narození

Číslo pojištění Číslo pasu

Číslo pacienta Číslo občanského průkazu

Číslo pojištění	Jméno	Příjmení	Datum aktualizace
1489	Petr	Veliký	16.7.2021
125k	Petr	Veliký	24.3.2021

V případě, že ISIN vrátí více záznamů stejné osoby, je možné tyto záznamy podle čísel pacienta sloučit.

U záznamu, který je duplicitní (bude zrušen), zkopírujete v Detailu pacienta číslo pacienta.

Detail pacienta

Číslo pojištění Rodné číslo Číslo pacienta

Jméno Příjmení Datum narození

Číslo občanského průkazu Číslo pasu Ztotožnění v agendě

Zdravotní pojišťovna / Samoplátce

Město PSČ

Poté otevřete záznam, do kterého chcete údaje převést a klikněte na konci stránky na „Sloučit pacienta“.



▸ Registrace a rezervace k vakcinaci
 ▸ Vakcinace
 ▸ Žádanky a testy
 ▸ Izolace a karantény
 ▸ Lékové žádanky
 Zpět **Sloučit pacienta**

První pole s názvem číslo cílového pacienta (pacienta na kterého budou převedeny všechny návazné záznamy ze slučovaného pacienta) bude předvyplněné, do druhého pole vložte zkopírované číslo pacienta (pacienta z kterého budou převedeny všechny návazné záznamy a který bude zrušen) a klikněte na „**Sloučit**“.



Sloučit pacienty

Sloučit pacienty

Číslo cílového pacienta (pacienta na kterého budou převedeny všechny navázané záznamy ze slučovaného pacienta)

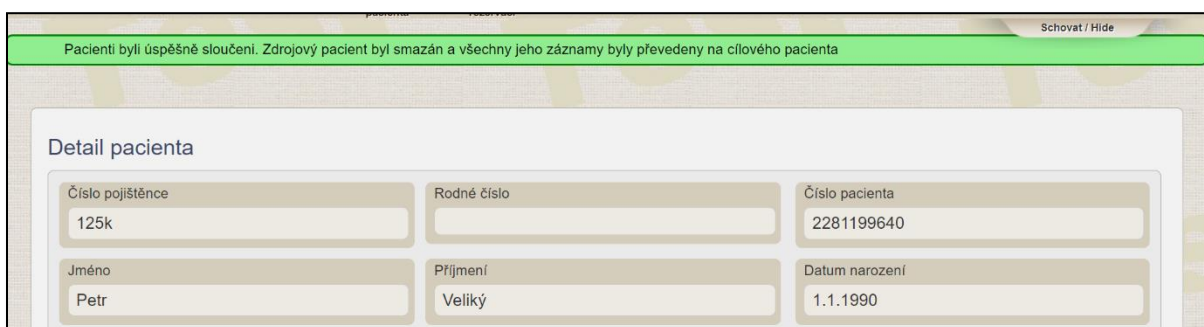
2281199640

Číslo slučovaného pacienta (pacienta z kterého budou převedeny všechny navázané záznamy a který bude smazán)

1476776508

Zpět **Sloučit**

Následně dojde ke sloučení záznamů.



Pacienti byli úspěšně sloučeni. Zdrojový pacient byl smazán a všechny jeho záznamy byly převedeny na cílového pacienta Schovat / Hide


Detail pacienta

Číslo pojištění 125k	Rodné číslo	Číslo pacienta 2281199640
Jméno Petr	Příjmení Veliký	Datum narození 1.1.1990

Sloučení záznamů slouží k eliminaci duplicit a **je možné pouze na základě důkladného ověření, že se jedná skutečně o duplicitní účty stejného pacienta.**

Doplňující informace - Sekce moje očkování

Pokud si chcete přehledně zobrazit pacienty, které Vaše zařízení (subjekt) naočkoval – zapsal jim alespoň jednu dávku vakcíny, pacienti se Vám objeví v sekci „Moje očkování“ – viz ikona níže.



Tato sekce je vázaná na konkrétní subjekt (IČ). Pokud tedy u některých pacientů provedl očkování jiný subjekt, pod Vaším subjektem je v této sekci nenaleznete. **Tato sekce se dá dobře využít v případě, pokud jste například aplikovali u pacienta 1. dávku vakcíny a pacient po nějakém čase přišel pro druhou dávku (v případě dvoudávkové očkovací látky).** Poté stačí pacienta v seznamu vybrat, zobrazit jeho detail a zapsat novou dávku očkování.

Jméno	Příjmení	Číslo pojištěnce	Datum oč...	Email	Telefon	Typ očkování	Očkovací látka	Pořadí	Stav	Šarže	Pojišťovna	Vytvořil
VENDULA	VOSTOVÁ	660000000000	22.3.2021	mo@moos.cz	60512...	SARS-CoV-2 (ICD 11 XN109, SNOMED CT 840533007)	Comirnaty	2	Ukončené	66	111	Moje očkování

V této sekci je možné použít výše uvedené filtry a výsledný seznam exportovat do Excelu.

Doplňující informace - certifikát provedeného očkování a jeho tisk

Po zapsání první dávky u jednodávkové očkovací látky, případně druhé dávky v případě dvoudávkové očkovací látky se automaticky nastaví stav vakcinace na ukončenou. Na vyžádání pacienta je možné vytisknout certifikát o provedeném očkování anebo jej zaslat na email pacienta. Certifikát je možné vytisknout nebo odeslat na email jak po první, tak po druhé vakcinační dávce.

Verze 2.5, platnost od 18. 7.2022

Primárně si ale certifikát o provedeném očkování pacient vyzvedává na Očkovacím portálu občana <https://ocko.uzis.cz>. Uvedený certifikát si pacient může vyzvednout pouze v případě správně zadaného emailu a mobilního telefonu.

Na následujícím obrázku jsme zadali druhou očkovací dávku a na konci stránky je tlačítko Tisk očkovacího certifikátu:

Opravit dávku		Smazat dávku	
Číslo dávky	Očkovací látka	Datum vakcinace	Typ výkonu
6678822740805	Comirnaty	01.01.2021	1 - první aplikace očkování
Šarže	Aplikační cesta	Místo aplikace	Expirace
CZ33333	i.m.	Nedominantní paže	28.02.2021
Poznámka			
2. dávka			
Opravit dávku		Smazat dávku	
Číslo dávky	Očkovací látka	Datum vakcinace	Typ výkonu
3068695963262	Comirnaty	18.01.2021	2 - druhá aplikace očkování
Šarže	Aplikační cesta	Místo aplikace	Expirace
CZ33333	i.m.	Nedominantní paže	28.02.2021
Poznámka			
Změnit indikace	Změnit stav	Tisk očkovacího certifikátu	Odeslat očkovací certifikát e-mailem
		Zpět	

System vygeneruje evropsky uznávaný elektronický certifikát o provedeném očkování.

EU Digital COVID Certificate		
Certifikát EU COVID-19		
		
	<p>Surname(s) and forename(s) <i>Jméno a příjmení</i> ŘEHOR ŘEPNÝ</p> <p>Date of birth <i>Datum narození</i> 1979-07-19</p> <p>Unique certificate identifier <i>Unikátní identifikátor certifikátu</i> aa9c9jbpq6n4bs4fc72y5c8t4umnaqf62</p>	
	VACCINATION CERTIFICATE Certifikát o provedené vakcinaci	
MEMBER STATE PLACEHOLDER	<p>Disease or agent targeted <i>Onemocnění nebo agens</i> SARS-CoV-2 (ICD 11 XN109, SNOMED CT 840533007)</p> <p>Vaccine/prophylaxis <i>Vakcína/profylaxe</i> mRNA vakcína proti onemocnění COVID-19 COVID-19 mRNA Vaccine, Severe acute respiratory syndrome coronavirus 2 mRNA only vaccine product(SNOMED CT 1119349007)</p> <p>Vaccine medicinal product <i>Vakcína</i> Comirnaty</p> <p>Vaccine marketing authorisation holder or manufacturer <i>Výrobce nebo držitel rozhodnutí o registraci vakcíny</i> BioNTech Manufacturing GmbH</p> <p>Number in a series of vaccinations/doses and the overall number of doses in the series <i>Pořadové číslo dávky / počet dávek</i> 2/2</p> <p>Date of vaccination <i>Datum vakcinace</i> 2021-02-09</p> <p>Member State of vaccination: <i>Členský stát</i> CZ</p> <p>Certificate issuer <i>Vydávatel certifikátu</i> Ministry of Health of the Czech Republic / Ministerstvo zdravotnictví České republiky</p>	
<p>This certificate is not a travel document. The scientific evidence on COVID-19 vaccination, testing and recovery continues to evolve, also in view of new variants of concern of the virus. Before traveling, please check the applicable public health measures and related restrictions applied at the point of destination.</p> <p>Relevant information can be found here: https://reopen.europa.eu/en</p>		

Tímto způsobem lze certifikát v případě potřeby vytisknout také opakovaně, případně jej pacientovi zaslat na email. V tom případě dotyčný lékař, který prováděl očkování, vyhledá pacienta přes modul Moje Očkování. Po kliknutí na řádek pacienta se automaticky dostane na zadanou vakcinaci proti onemocnění COVID-19 a na stránce dole stiskne tlačítko Tisk očkovacího certifikátu případně Odeslat očkovací certifikát e-mailem.

Doplňující informace - Odeslání certifikátu provedeného očkování na email

V případě, že je na detailu pacienta, či při zadávání nové vakcinace vyplněn email a telefon, na vyžádání můžete pacientovi jak po první tak i po druhé vakcinační dávce odeslat na e-mail certifikát o provedeném očkování stisknutím tlačítka Odeslat očkovací certifikát e-mailem. Primárně si ale certifikát o provedeném očkování pacient vyzvedává na Očkovacím portálu občana <https://ocko.uzis.cz>. Uvedený certifikát si pacient může vyzvednout pouze v případě správně zadaného emailu a mobilního telefonu.

Šarže CZ33333	Aplikační cesta i.m.	Místo aplikace Nedominantní paže	Expirace 28.02.2021
Poznámka			
2. dávka			
Opravit dávku		Smazat dávku	
Číslo dávky 3068695963262	Očkovací látka Comirnaty	Datum vakcinace 18.01.2021	Typ výkonu 2 - druhá aplikace očkování
Šarže CZ33333	Aplikační cesta i.m.	Místo aplikace Nedominantní paže	Expirace 28.02.2021
Poznámka			
Změnit indikace	Změnit stav	Tisk očkovacího certifikátu	Odeslat očkovací certifikát e-mailem
			Zpět

Certifikát o provedené vakcinaci po zadání posilovací dávky

Po zadání posilovací dávky vakcinace bude možné certifikát pacientovi na vyžádání vytisknout anebo jej odeslat na e-mail dle informací uvedených výše.

V certifikátu po podání posilovací dávky bude uvedeno pořadové číslo dávky/počet dávek, a tedy:

- 3/3 pro první posilující dávku a 4/4 pro druhou posilující dávku po dvoudávkovém očkování nebo
- 2/1 pro první posilující dávku a 3/1 pro druhou posilující dávku po jednodávkovém očkování.

Verze 2.5, platnost od 18. 7.2022

Jako očkovací látka bude uvedena poslední podaná a datum vakcinace bude uvedeno jako datum podání poslední dávky.

I nadále si ale primárně certifikát o provedeném očkování pacient vyzvedává **na Očkovacím portálu občana <https://ocko.uzis.cz>**.

Na očkovacím portálu občana budou k dispozici všechny platné certifikáty. Pro osoby, které obdrží posilovací dávku bude po dobu 14 dnů od podání této dávky k dispozici i původní certifikát o ukončeném očkování.

Uvedený certifikát si pacient může vyzvednout pouze v případě správně zadaného emailu a mobilního telefonu.

Nová podoba certifikátů o provedeném očkování od 1.6.2021

Od 1.6.2021 se změnila podoba vydávaných certifikátů o provedeném očkování. Veškeré nově vydávané certifikáty mají nový vzhled, jedná se o jednotný vzhled certifikátů EU.

Z osobních údajů jsou vedeny na certifikátu nově pouze: **jméno, příjmení, datum narození**. V ISIN i nadále zůstávají vedeny veškeré údaje (číslo OP, rodné číslo atd.). QR kód obsahuje informace o osobě.



Každý nově vydaný certifikát je možné odeslat pacientovi na email přes uživatelské rozhraní ISIN (Pacienti COVID19) manuálně – přes tlačítko Odeslat očkovací certifikát e-mailem. Podmínkou je:

- Vyplnění kontaktních údajů (email a telefon) v ISIN – pacienti COVID19
- V případě nevyplnění údajů je doplní poskytovatel zdravotních služeb, který očkování nebo test provedl.

Nově je dostupná v modulu Pacienti COVID19 pro poskytovatele zdravotních služeb možnost zobrazit a vytisknout nejen certifikát o provedeném očkování, ale i certifikát o provedeném testu a prodělaném onemocnění. Přístupné jsou výsledky všech testů pro poskytovatele, kteří mají aplikaci přístupnou.

Poskytovatel může od 1.6.2021 také využít nových API služeb pro stažení certifikátu:

- Popis služeb je dostupný na: <https://apidoc.uzis.cz/index.html>
- Přístup k testům je možný:
 - na základě čísla žádanky, na kterou byl test vystaven

- na základě ID pacienta a čísla testu
- Poskytovatel může použít pro autentizaci produkční certifikát erecept nebo systémový certifikát EREG - ÚZIS ČR.

Pro občany ČR a nově i pro děti bez OP a cizince platí, že každý nově vydaný certifikát si můžou vyzvednout v Očkovacím portálu občana - <https://ocko.uzis.cz>.

QR kód a ověření platnosti certifikátů

Platnost certifikátů ověřuje speciální validační aplikace (čTečka: <https://ockodoc.mzcr.cz/napoveda/ctecka/cz/>). QR kód na certifikátu obsahuje zašifrované informace, které nelze přečíst normální aplikací. Obsahuje informace o identifikaci osoby (jméno, příjmení, datum narození) a také informace o testu či očkování. Po načtení QR kódu z certifikátu dochází ke spojení s back-end ÚZIS ČR a ověřují se aktuálně nastavená validační pravidla a na základě jejich vyhodnocení zobrazí aplikace informaci o stavu certifikátu (platný/neplatný). Jedná se o dočasné řešení pro ověření platnosti certifikátu.

Certifikát pak obsahuje v čitelné podobě také informace o:

- Podání dávky očkování
- Datumu provedení testu

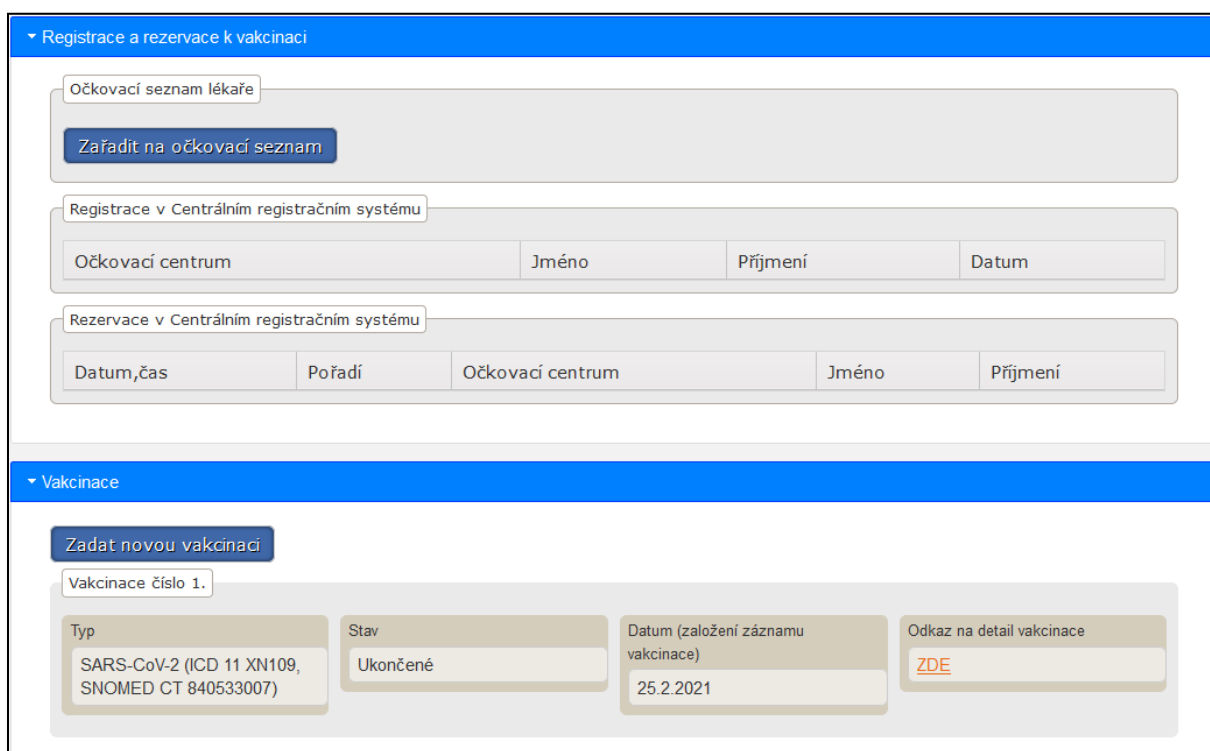
Plán do budoucna

Připravujeme možnost vyzvednutí certifikátů přes Czechpoint, předpokládány termín implementace – konec roku 2022.

Nejčastější dotazy – FAQ:

1. Můžu provést očkování u osob, které jsou registrované v Centrálním rezervačním systému

Pacienta, který je registrován na očkování v centrálním rezervačním systému (CRS) a chystá se naočkovat na OČM, **není možné přidat na Očkovací seznam praktického lékaře a praktický lékař by jej neměl očkovat**. V případě, že pacient zruší v CRS svojí rezervaci, lze jej zařadit na očkovací seznam. Informace, zda je pacient registrován, či rezervován jsou dostupné v každém detailu pacienta (v sekci mých pacientů) stejně tak jako informace o provedených vakcinacích.



The screenshot shows a web interface with two main sections: 'Registrace a rezervace k vakcinaci' and 'Vakcinace'.

Registrace a rezervace k vakcinaci

- Section: Očkovací seznam lékaře
 - Button: Zařadit na očkovací seznam
- Section: Registrace v Centrálním registračním systému

Očkovací centrum	Jméno	Příjmení	Datum
- Section: Rezervace v Centrálním registračním systému

Datum, čas	Pořadí	Očkovací centrum	Jméno	Příjmení

Vakcinace

- Button: Zadat novou vakcinaci
- Section: Vakcinace číslo 1.

Typ SARS-CoV-2 (ICD 11 XN109, SNOMED CT 840533007)	Stav Ukončené	Datum (založení záznamu vakcinace) 25.2.2021	Odkaz na detail vakcinace ZDE
---	------------------	---	--

2. Co se stane v případě, pokud jsem pacienta přidal na můj očkovací seznam a on se registroval na CRS, dozví se o tom?

Ano, v takovémto případě se tuto informaci dozvíte, přijde Vám notifikační email. Pacient bude navíc automaticky odebrán z vašeho očkovacího seznamu.

3. Jaký je další význam Očkovacího seznamu praktika?

Mimo standardní manažerský nástroj pro plánování a zobrazování seznamu osob zvaných na očkování u praktického lékaře (včetně validace, zda osoba již nemá registraci v centrálním rezervačním systému) je prováděna zařazením pacienta další akce. Zařazením pacienta na očkovací seznam dochází také k automatickým notifikacím do centrální databáze, **pomocí kterých může být monitorováno a případně také regulováno přidělování vakcín konkrétnímu lékaři.**

4. Jaké údaje jsou uvedeny na certifikátu?

Z osobních údajů jsou vedeny na certifikátu nově pouze: **jméno, příjmení, datum narození**. V ISIN i nadále zůstávají vedeny veškeré údaje (číslo OP, rodné číslo atd.).

5. Jakým způsobem lze aktualizovat jméno a příjmení pacienta?

Po stisknutí tlačítka „Aktualizovat z ROB“ dojde k aktualizaci jména a příjmení, v případě, že nastala změna v těchto údajích a osoba se nachází v registru obyvatel (ROB)

6. Je možné aplikovat jinou očkovací látku při druhé dávce?

Ano, pokud zadáváte jinou očkovací látku při druhé dávce, po výběru očkovací látky se zobrazí varování, že vakcinační látka se liší od látky podané v první dávce. Toto varování potvrdíte zakliknutím a druhou dávku uložíte.

7. Jakým způsobem lze získat certifikát o provedeném očkování? Odesílá je ještě automaticky po dokončení poslední dávky vakcinace?

Certifikát se již nezasílá po podání poslední dávky vakcinace automaticky e-mailem. Osoba si jej primárně vyzvedává na Očkovacím portálu občana <https://ocko.uzis.cz>, kde je k dispozici certifikát o provedeném očkování, provedeném testu či prodělaném onemocnění. Certifikát lze vyzvednout pouze v případě správně zadaného emailu a mobilního telefonu. Další možností je zaslat certifikát na vyžádání pacienta na jeho e-mail (lze zaslat i opakovaně), případně je možné certifikát vytisknout dle výše uvedených informací v manuálu.

8. Je možné pacientovi vygenerovat digitální evropský certifikát o provedeném očkování, pokud byla dávka nebo obě dávky vakcinace pacientovi aplikovány v rámci 3. země nebo v rámci země EU?

V případě, že byl pacient očkovan jednou nebo oběma dávkami (v případě dvoudávkové očkovací látky) v 3. zemi (země mimo EU) a tedy nemá k dispozici digitální evropský certifikát o provedeném očkování, při zadání této dávky/dávek v ISIN zakliknete políčko „Uznání dávky z jiné země“ a z rolovací nabídky vyberte konkrétní zemi, kde byla dávka aplikována. Kromě položky „Expirace“, která je v případě takto zadané vakcinace nepovinná, probíhá zadání ostatních položek shodně s očkováním aplikovaným v ČR. Na základě takto zapsané vakcinace se pak vygeneruje digitální evropský certifikát o provedeném očkování. Detailnější popis, jak certifikát získat je uveden v samostatné kapitole.

V rámci zemí EU se aktuálně dle platných metodických pokynů uznává pouze první dávka očkování, a to způsobem uvedeným výše. Zápis kompletní vakcinace (obou dávek) podaných v EU se do ISIN nezapisuje. V tomto případě musí pacient požádat o DGC v té zemi EU, kde byla vakcinace zapsána.

9. Jaké údaje se zobrazují v sekci Moje očkování?

V sekci Moje očkování jsou viditelní pacienti, kteří mají zadanou alespoň jednu dávku očkování daným subjektem. Pokud mají pouze vytvořenou vakcinaci s indikací, tzn. bez dávky, neuvidí je zde.

10. Jakým způsobem je možné odebrat pacienta z Očkovacího seznamu?

- a. Na základě rozhodnutí praktického lékaře je možné pacienta manuálně odebrat z Očkovacího seznamu. Pacienta, kterého máte v kapitaci najdete přes ikonu Moji pacienti. V Detailu pacienta klikněte na Registrace a rezervace k vakcinaci a následně klikněte na tlačítko Odebrat z Očkovacího seznamu. Pokud máte pacienta ve vaší kapitaci a přesto jej nenajdete v části Moji pacienti, případně chcete odebrat z Očkovacího seznamu pacienta, kterého v kapitaci nemáte, vyhledáte jej kliknutím na ikonu Vyhledání pacienta, postup je stejný jako v předešlém případě – v Detailu pacienta klikněte na Registrace a rezervace k vakcinaci a následně klikněte na tlačítko Odebrat z Očkovacího seznamu.
- b. Po dokončení očkovacího schématu, tedy, u dvoudávkových očkovacích látek po zadání druhé dávky a u jednodávkových očkovacích látek po zadání první dávky se Vám pacient automaticky odebere z Očkovacího seznamu. Tímto krokem jste dokončili vakcinaci konkrétního pacienta.
- c. Pokud je pacient zařazen ve vašem Očkovacím seznamu a následně se registruje v CRS. Dozvíte se tuto skutečnost prostřednictvím notifikačního emailu. Pacient bude automaticky odebrán z vašeho očkovacího seznamu. U daného pacienta se v jedno detailu zobrazí informace o registraci v CRS.

11. Jak do ISIN Očko zapsat osobu - cizince, která nemá číslo pojištěnce?

V případě, že osoba nemá přidělené číslo pojištěnce, je nezbytné vyplnit položku Číslo pasu. Nově tedy bude povinné u cizinců vyplnit jednu z položek: Číslo pojištěnce anebo Číslo pasu. Pokud nebude u cizince vyplněno Číslo pojištěnce a bude vyplněno Číslo pasu, automaticky se do položky Číslo pojištěnce zkopíruje Číslo pasu, kde bude na začátku doplněn prefix státní příslušnosti.

12. Jakým způsobem bude probíhat ověření platnosti certifikátů a jaké údaje obsahuje QR kód?

Platnost certifikátů ověřuje speciální validační aplikace (čTečka: <https://ockodoc.mzcr.cz/napoveda/ctecka/cz/>). QR kód na certifikátu obsahuje zašifrované informace, které nelze přečíst normální aplikací. Obsahuje informace o identifikaci osoby (jméno, příjmení, datum narození) a také informace o testu či očkování. Po načtení QR kódu z certifikátu dochází ke spojení s back-end ÚZIS ČR a ověřují se aktuálně nastavená validační pravidla a na základě jejich vyhodnocení zobrazí aplikace informaci o stavu certifikátu (platný/neplatný). Jedná se o dočasné řešení pro ověření platnosti certifikátu.

13. Jak proběhne výměna starých certifikátů o provedeném očkování za nové po 1.6.2021?

Nový certifikát si můžou jak občané ČR tak i cizinci a děti bez OP vyzvednout na Očkovacím portálu občana <https://ocko.uzis.cz> (na tomto místě již tedy nebudou k dispozici původní certifikáty, ale certifikáty nové).

Po naskenování kódu starého certifikátu se zobrazí jedinečné URL, pod kterým bude možné si stáhnout nový certifikát (tedy jedná se o výměnu 1:1) pro jakoukoli osobu, která certifikát vlastní. Jedná se o dočasné řešení bez nutnosti další autentizace (ověření).

14. Jaké jsou další plány do budoucna ohledně možnosti získání certifikátů?

Plánuje se možnost vyzvednout certifikáty přes Czechpoint (orientační datum implementace – konec roku 2022).

15. Jaký je postup pro zápis posilující dávky vakcinace?

Pacienta vyhledejte. V Detailu pacienta v části Vakcinace klikněte na Detail vakcinace. Následně zadejte novou dávku. U posilovací dávky vakcíny se zapisuje typ výkonu jako „další následná aplikace očkování“. Pro zápis posilovacích dávek bude možné technicky zapsat jakoukoli očkovací látku a to jak přes GUI, tak přes API. Při zadávání přes GUI budete na tuto skutečnost upozorněni varováním, které je třeba potvrdit zaškrtnutím checkboxu.

Popis zápisu jednotlivých dávek vakcinace včetně upřesnění typu výkonu dávky posilovací

Dvoudávková vakcína:

1. Vytvoření vakcinace - stav vakcinace „Indikováno“.
2. Vytvoření první dávky, typ výkonu „1 - první aplikace očkování“, po zapsání dávky je stav vakcinace „Probíhající“.
3. Vytvoření druhé dávky, typ výkonu „2 - druhá aplikace očkování“, po zapsání dávky je stav vakcinace „Ukončené“.
4. Vytvoření „posilovací“ dávky, typ výkonu „další následná aplikace očkování“, po zapsání dávky je stav vakcinace „Ukončené“.
5. Vytvoření „2. posilovací“ dávky, typ výkonu „další následná aplikace očkování“, po zapsání dávky je stav vakcinace „Ukončené“.

Jednodávková vakcína:

1. Vytvoření vakcinace - stav vakcinace „Indikováno“.
2. Vytvoření první dávky, typ výkonu „1 - první aplikace očkování“, po zapsání dávky je stav vakcinace „Ukončené“.
3. Vytvoření „posilovací“ dávky, typ výkonu „další následná aplikace očkování“, po zapsání dávky je stav vakcinace „Ukončené“.
4. Vytvoření „2. posilovací“ dávky, typ výkonu „další následná aplikace očkování“, po zapsání dávky je stav vakcinace „Ukončené“.

16. Jakým stavem bude označena vakcinace po zapsání posilovací dávky vakcinace?

Po zapsání posilovací dávky s uvedeným typem výkonu „další následná aplikace očkování“, bude stav vakcinace označen jako „Ukončené“.

17. Jakým způsobem bude označena posilující dávka vakcinace v certifikátu o provedené vakcinaci?

V certifikátu po podání posilovací dávky bude uvedeno pořadové číslo dávky/počet dávek tedy:

- 3/3 pro první posilující dávku a 4/4 pro druhou posilující dávku po dvoudávkovém očkování nebo
- 2/1 pro první posilující dávku a 3/1 pro druhou posilující dávku po jednodávkovém očkování.

Jako očkovací látka bude uvedena poslední podaná a datum vakcinace bude uvedeno jako datum podání poslední dávky.

18. Mění se struktura API po nasazení posilovací dávky vakcíny?

Samotná struktura API služeb se nemění, pro posilovací dávku se mění pouze typ výkonu, kdy se tato dávka zapisuje jako: „další následná aplikace očkování“.

19. Po zapsání posilovací dávky vakcinace bude možné na očkovacím portálu občana stáhnout i předešlý certifikát o provedené vakcinaci?

Od 20. 9. 2021 je možné podat tzv. posilovací dávku. Pro osoby, které tuto dávku obdrží bude po dobu 14 dnů od podání této dávky k dispozici i původní certifikát o ukončeném očkování.

Kontakty na Helpdesk a metodickou podporu:

<https://www.uzis.cz/index.php?pg=aktuality&aid=8431>