

Kapacity a odměňování zdravotnických pracovníků v segmentu lůžkové péče

Analýza mimořádného resortního statistického šetření za období Q1/2020

Analýza dat Národního zdravotnického informačního systému



MINISTERSTVO ZDRAVOTNICTVÍ
ČESKÉ REPUBLIKY



Ústav zdravotnických informací a statistiky České republiky
Institute of Health Information and Statistics of the Czech Republic

SHRNUTÍ: mimořádný sběr dat za období 01 – 03/2020

- ✓ **Cíl a získaný statistický vzorek.** Mimořádný sběr dat přinesl nové přehledy o platech a mzdách pracovníků v lůžkové péči za období prvního kvartálu 2020 a srovnal jejich vývoj s úrovní odměňování v předchozích letech. Reprezentativní vzorek poskytovatelů lůžkové péče odměňujících platem (N = 104, 95% pokrytí – v roce 2019 bylo dosaženo nižší, 90% pokrytí) a mzdou (N = 171, 85% pokrytí – v roce 2019 bylo dosaženo nižší, 73% pokrytí). Srovnání 2019 -> 2020 je založeno na pravděpodobnostní predikci výše odměn za celý kalendářní rok 2020; základem je sběr dat za Q1/2019



Závěr – akutní lůžková péče

- **Lékaři.** V roce 2020 roste celková odměna (průměr platů a mezd) lékařů průměrně o 6,8% a pravděpodobně dosáhne hodnoty přibližně 88 312 Kč (plat: 90 293 Kč, mzda: 85 342 Kč).
- **Sestry.** V roce 2020 roste celková odměna (průměr platů a mezd) sester průměrně o 8,5% a pravděpodobně dosáhne hodnoty přibližně 47 498 Kč (plat: 50 660 Kč, mzda: 43 154 Kč).



Závěr – ostatní lůžková péče

- **Lékaři.** V roce 2020 roste celková odměna (průměr platů a mezd) lékařů průměrně o 7,7% a pravděpodobně dosáhne hodnoty přibližně 81 729 Kč (plat: 81 432 Kč, mzda: 82 494 Kč).
- **Sestry.** V roce 2020 roste celková odměna (průměr platů a mezd) sester průměrně o 8,6% a pravděpodobně dosáhne hodnoty přibližně 48 277 Kč (plat: 51 883 Kč, mzda: 38 949 Kč).

Cíle analýzy



Prezentovat nová data za období prvního kvartálu 2020 o dostupných personálních kapacitách a jejich trendovém vývoji v lůžkové péči se zaměřením na lékaře a sestry



Prezentovat nová data za období prvního kvartálu 2020 o platech a mzdách pracovníků v lůžkové péči a srovnat jejich vývoj s úrovní odměňování v předchozích letech

Zdrojová data

Resortní statistické šetření (standardní každoroční hlášení od poskytovatelů zdravotních služeb) – data za segment lůžkové péče *

- Program statistických zjišťování obsahuje seznam statistických zjišťování a charakteristiky jednotlivých zjišťování stanovené zákonem č. 89/1995 Sb., o státní statistické službě, ve znění pozdějších předpisů. **Program statistických zjišťování MZ na rok 2020** byl zveřejněn ve „Vyhlášce č. 293 ze dne 6. listopadu 2019 o Programu statistických zjišťování na rok 2020“, v částce 125/2019 Sb., rozeslané dne 14. listopadu 2019 včetně přílohy č. 1 a 2.
- Plošná reprezentativní data získávaná každoročně od všech poskytovatelů lůžkové péče se 100% pokrytím; informace o distribuci personálních kapacit v lůžkové péči a počty úvazků zdravotnických pracovníků
- E (MZ) 2-01 - Roční výkaz o složkách platu, personálním a provozním vybavení poskytovatele zdravotních služeb; E (MZ) 3-01 - Roční výkaz o složkách mezd, personálním a provozním vybavení poskytovatele zdravotních služeb

Vyhláška č. 293/2019 Sb., o Programu statistických zjišťování na rok 2020 je dostupná na adrese:
<https://www.czso.cz/csu/vykazy/program-statistickych-zjistovani-na-rok-2020>

* Sběr dat z roku 2020 za segment lůžkové péče proběhl ve zkráceném termínu v březnu a dubnu 2020. Data za ambulantní segment nejsou dosud k dispozici, uzavření těchto šetření proběhne v květnu 2021.

Používané zkratky

DRZAR	Druh zařízení (číselník druhů zařízení ÚZIS)
IČO	Identifikační číslo poskytovatele zdravotních služeb
JOP	Jiní odborní pracovníci nelékaři s odbornou způsobilostí
NRPZS	Národní registr poskytovatelů zdravotních služeb
PZS	Poskytovatel zdravotních služeb
ZJ	Zpravodajská jednotka
ZPBD	Zdravotničtí pracovníci nelékaři s odbornou způsobilostí
ZPSZ	Zdravotničtí pracovníci nelékaři s odbornou a specializovanou způsobilostí
ZPOD	Zdravotničtí pracovníci nelékaři pod odborným dohledem nebo přímým vedením
ZZ	Zdravotnické zařízení

Kapacity a odměňování zdravotnických pracovníků v segmentu lůžkové péče

Výsledky sběru dat za Q1/2020

Reprezentativnost získaných hlášení

Analýza dat Národního zdravotnického informačního systému



MINISTERSTVO ZDRAVOTNICTVÍ
ČESKÉ REPUBLIKY



Ústav zdravotnických informací a statistiky České republiky
Institute of Health Information and Statistics of the Czech Republic

Zpravodajské jednotky: návratnost hlášení za Q1/2020

Výkaz	Počet zpravodajských jednotek	Počet vyplněných výkazů	Návratnost v %
LŮŽKOVÁ ZAŘÍZENÍ E (MZ) 2-01 - Roční výkaz o složkách platu , personálním a provozním vybavení poskytovatele zdravotních služeb	109	104	95%
LŮŽKOVÁ ZAŘÍZENÍ E (MZ) 3-01 - Roční výkaz o složkách mezd , personálním a provozním vybavení poskytovatele zdravotních služeb	207	171	83%
CELKEM	316	275	87%

Zdroj: Výkaz E (MZ) 2-01, E (MZ) 3-01



Statistický vzorek pro výpočet průměrných platů a mezd za 1. Q 2020

- V měsíci dubnu byl uskutečněn mimořádný sběr personálních výkazů E 2-01 a E 3-01 lůžkových ZZ za období 01.-03. 2020.
- **Pro porovnání meziročního vývoje platů a mezd jsou čtvrtletní hodnoty částečně zkresleny především dosud nevyplacenými ročními odměnami, ročním čerpáním náhrad za nemoc, popř. čerpáním dovolených, proto byly odměny za 1. Q 2020 modelovány na základě meziročního růstu platových tarifů a základních (nárokových) mezd. Z tohoto důvodu byly do simulace odměn roku 2020 na základě 1. Q 2020 započtení jen ti poskytovatelé, kteří odevzdali výkaz za rok 2019 i 1. Q 2020.**
- Konečné počty ZZ, z jejichž výkazů byly počítány průměrné platy a mzdy:

Kategorie zaměstnanců	Počet ZZ s platem	Počet ZZ se mzdou
Lékaři a zubní lékaři	99	146
Všeobecné a dětské sestry, porodní asistentky	100	154

Kapacity a odměňování zdravotnických pracovníků v segmentu lůžkové péče

Výsledky sběru dat za rok Q1/2020

Odměňování lékařů a zubních lékařů

Analýza dat Národního zdravotnického informačního systému



MINISTERSTVO ZDRAVOTNICTVÍ
ČESKÉ REPUBLIKY



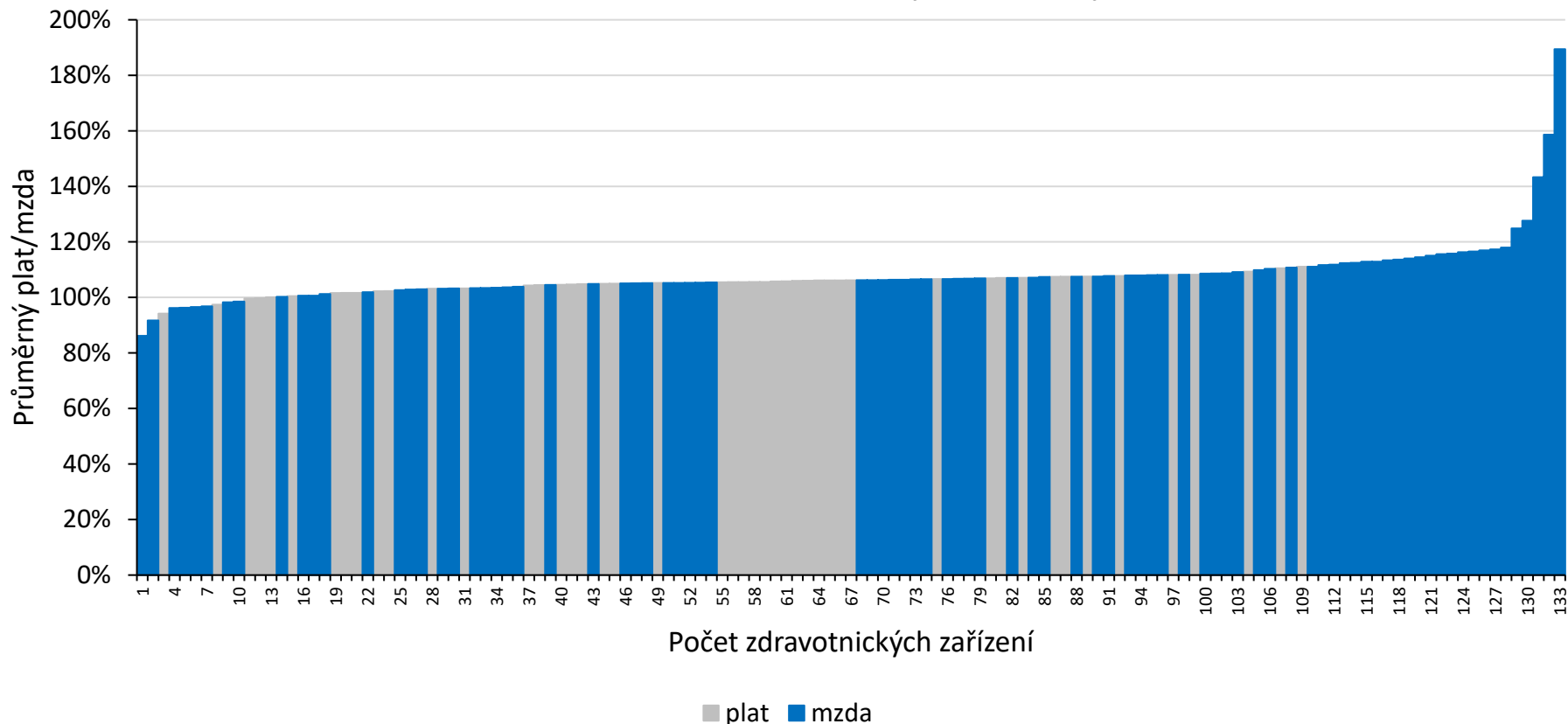
Ústav zdravotnických informací a statistiky České republiky
Institute of Health Information and Statistics of the Czech Republic

Odměňování lékařů v hlášení jednotlivých nemocnic

Primární data včetně odlehých hodnot, které dále procházejí validací.

Akutní lůžková péče

Index růstu základního tarifu a mzdy mezi roky 2019 a 1.Q 2020



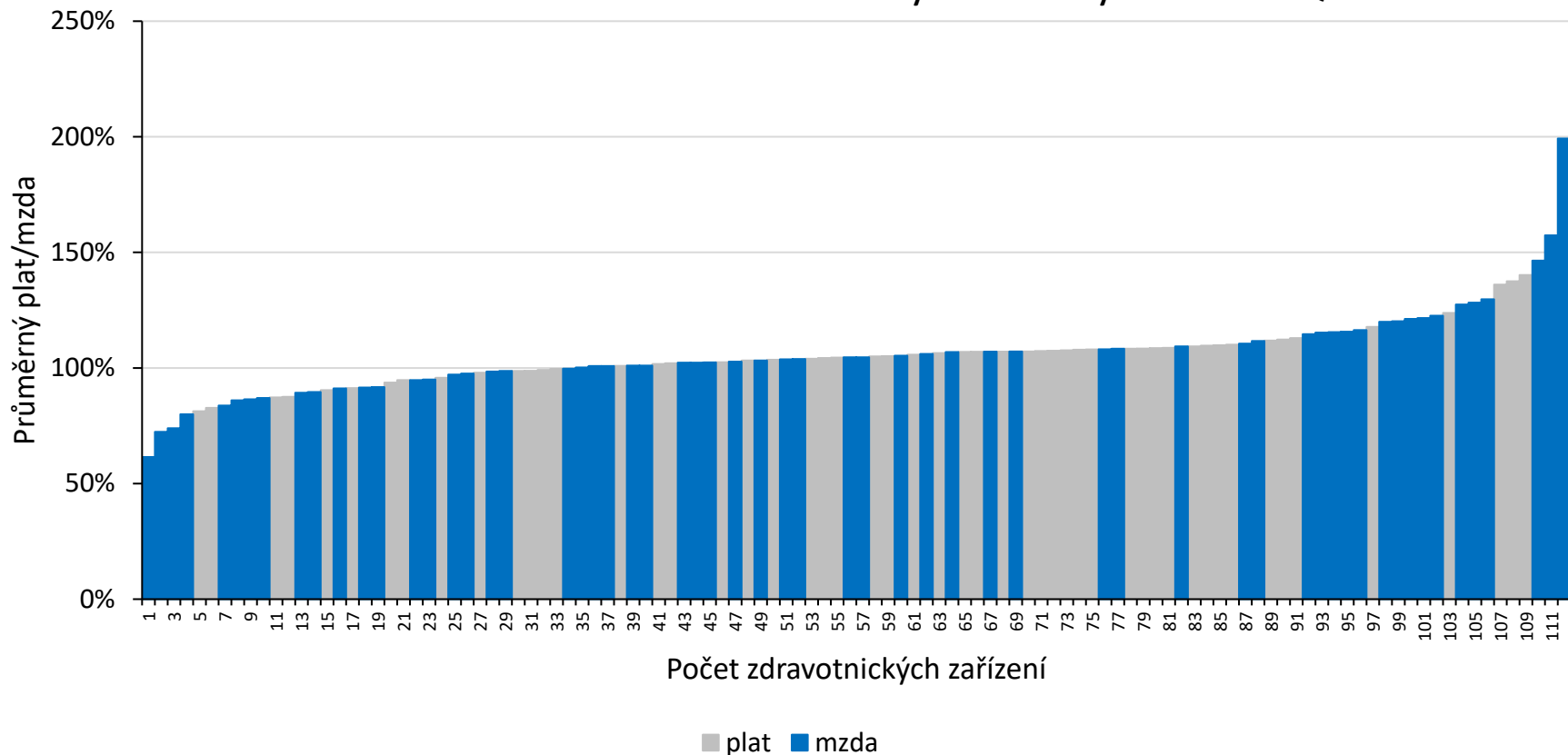
Pro porovnání meziročního vývoje platů a mezd jsou čtvrtletní hodnoty částečně zkráceny především dosud nevyplacenými ročními odměnami, ročním čerpáním náhrad za nemoc, popř. čerpáním dovolených, proto byly odměny za 1. Q 2020 modelovány na základě meziročního růstu platových tarifů a základních (nárokových) mezd. Z tohoto důvodu byly do simulace odměn roku 2020 na základě 1. Q 2020 započteny jen ti poskytovatelé, kteří odevzdali výkaz za rok 2019 i 1. Q 2020 a odměny nebyly pod minimální mzdou.

Odměňování lékařů v hlášení jednotlivých nemocnic

Ostatní lůžková péče

Primární data včetně odlehklých hodnot, které dále procházejí validací.

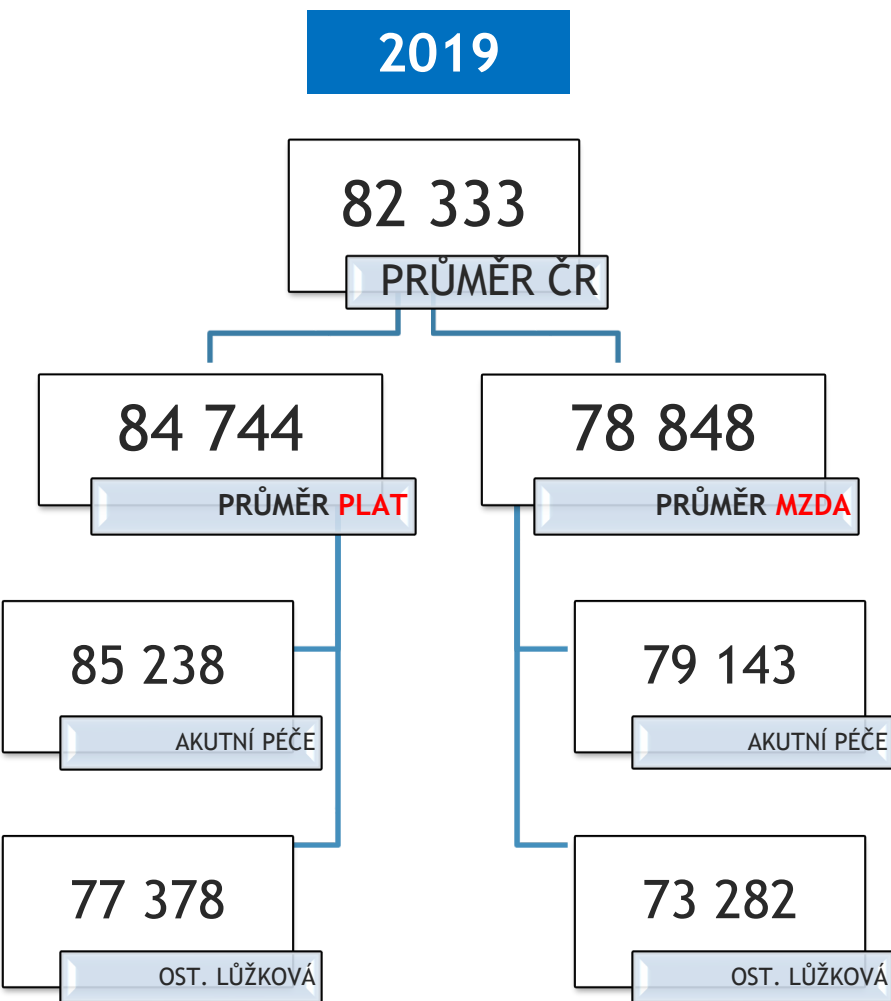
Index růstu základního tarifu a mzdy mezi roky 2019 a 1.Q 2020



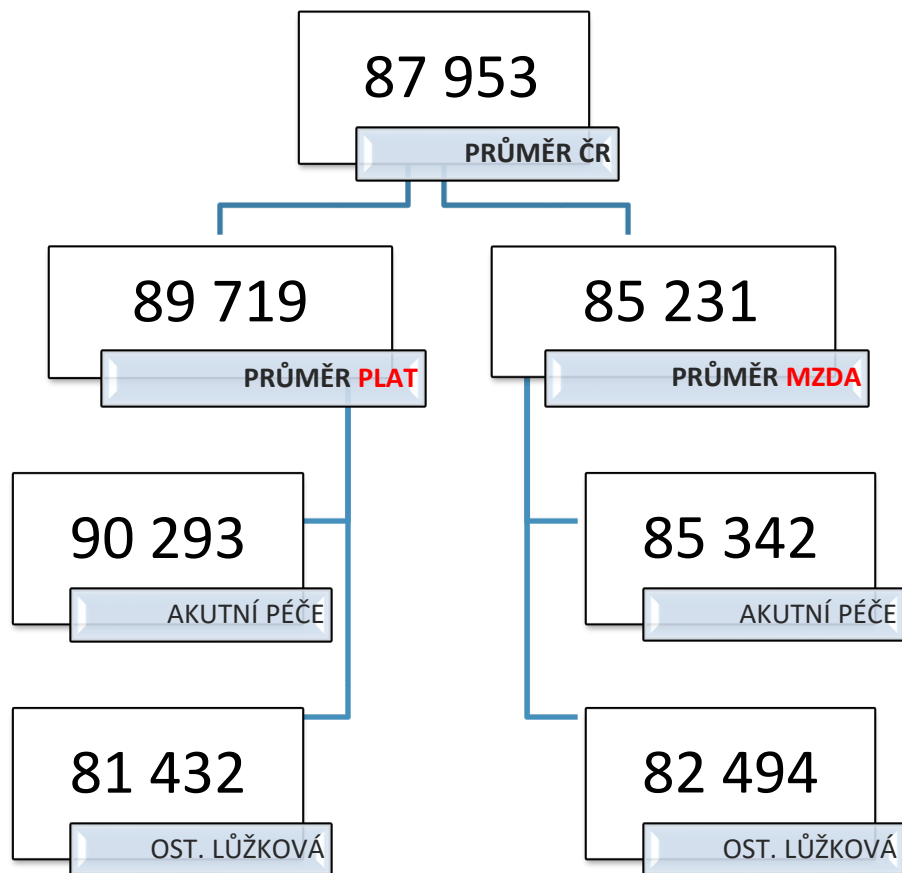
Pro porovnání meziročního vývoje platů a mezd jsou čtvrtletní hodnoty částečně zkresleny především dosud nevyplacenými ročními odměnami, ročním čerpáním náhrad za nemoc, popř. čerpáním dovolených, proto byly odměny za 1. Q 2020 modelovány na základě meziročního růstu platových tarifů a základních (nárokových) mezd. Z tohoto důvodu byly do simulace odměn roku 2020 na základě 1. Q 2020 započteny jen ti poskytovatelé, kteří odevzdali výkaz za rok 2019 i 1. Q 2020 a odměny nebyly pod minimální mzdou.

Odměňování lékařů a zubních lékařů dle hlavních segmentů péče

POUZE LŮŽKOVÁ PÉČE



Odhad 2020 na základě výsledků za 1.Q 2020



Zdroj: Výkaz E (MZ) 2-01, E (MZ) 3-01



Odměňování lékařů a zubních lékařů v souhrnu (průměr platy a mzdy)

POUZE LŮŽKOVÁ PÉČE

Vývoj odměňování v akutní péči (průměr platy a mzdy)

Kategorie pracovníka	2015	2016	2017	2018	2019	Odhad 2020	Index růstu odhad 20/19
Lékaři a zubní lékaři	64 113	67 035	72 275	77 944	82 726	88 312	106,8%

Vývoj odměňování v ostatní lůžkové péči (průměr platy a mzdy)

Kategorie pracovníka	2015	2016	2017	2018	2019	Odhad 2020	Index růstu odhad 20/19
Lékaři a zubní lékaři	57 927	62 661	65 464	71 896	75 916	81 729	107,7%

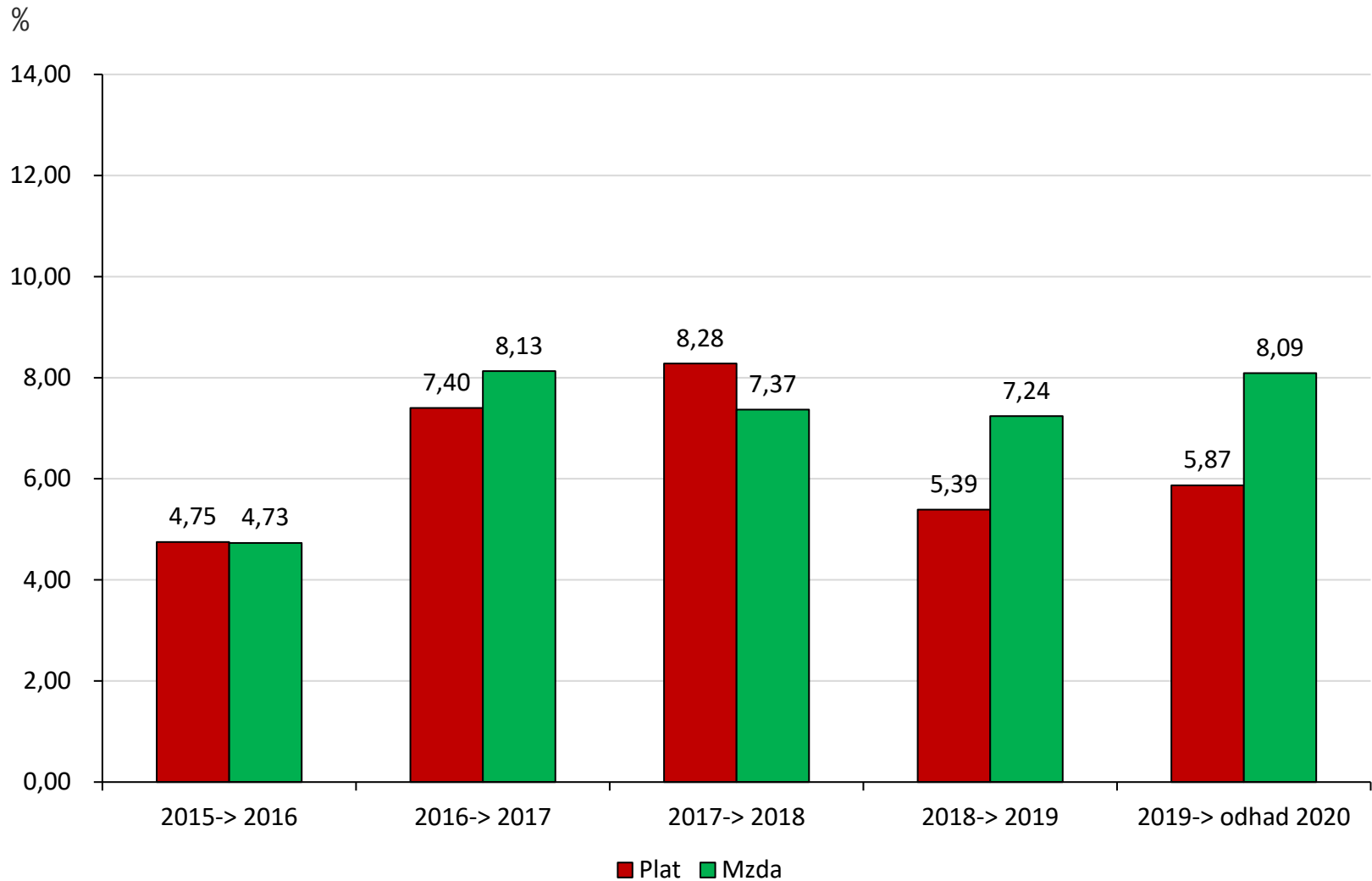
Odměňování lékařů a zubních lékařů dle zřizovatele

POUZE LŮŽKOVÁ PÉČE

druh ZZ	Zřizovatel	2017	2018	2019	Odhad 2020	Odhad 2020/2019
Akutní péče	MZ	79 241	85 582	89 829	95 180	106%
	Kraj	68 126	73 494	78 973	83 709	106%
	Obec, město	65 695	70 602	75 128	78 674	105%
	Církev	56 028	57 562	61 942	65 783	106%
	Jiná právnická osoba	68 882	73 616	78 990	87 640	111%
	Ostatní centrální orgány	60 806	64 419	66 459	76 906	116%
Akutní péče Celkem		72 275	77 944	82 726	88 312	107%
Ostatní lůžková	MZ	65 929	71 678	76 349	80 784	106%
	Kraj	74 013	80 684	86 286	85 358	99%
	Obec, město	56 831	65 698	68 136	80 494	118%
	Církev	57 059	66 850	74 828	82 016	110%
	Jiná právnická osoba	64 383	71 036	73 244	83 515	114%
	Ostatní centrální orgány	40 578	45 407	43 381	59 656	138%
Ostatní lůžková Celkem		65 464	71 896	75 916	81 729	108%

Výsledné hodnoty za 1Q/2020 se mohou odlišovat od ročních hodnot např. dosud nevyplacenými odměnami (nenároková složka), popř. vyšším čerpáním náhrad za dovolené v letních měsících.

Odměňování lékařů a zubních lékařů: vývoj v čase – meziroční změny v % POUZE LŮŽKOVÁ PÉČE



Zdroj: Výkaz E (MZ) 2-01, E (MZ) 3-01



Kapacity a odměňování zdravotnických pracovníků v segmentu lůžkové péče

Výsledky sběru dat za rok Q1/2020

Odměňování všeobecných sester a porodních asistentek

Analýza dat Národního zdravotnického informačního systému



MINISTERSTVO ZDRAVOTNICTVÍ
ČESKÉ REPUBLIKY



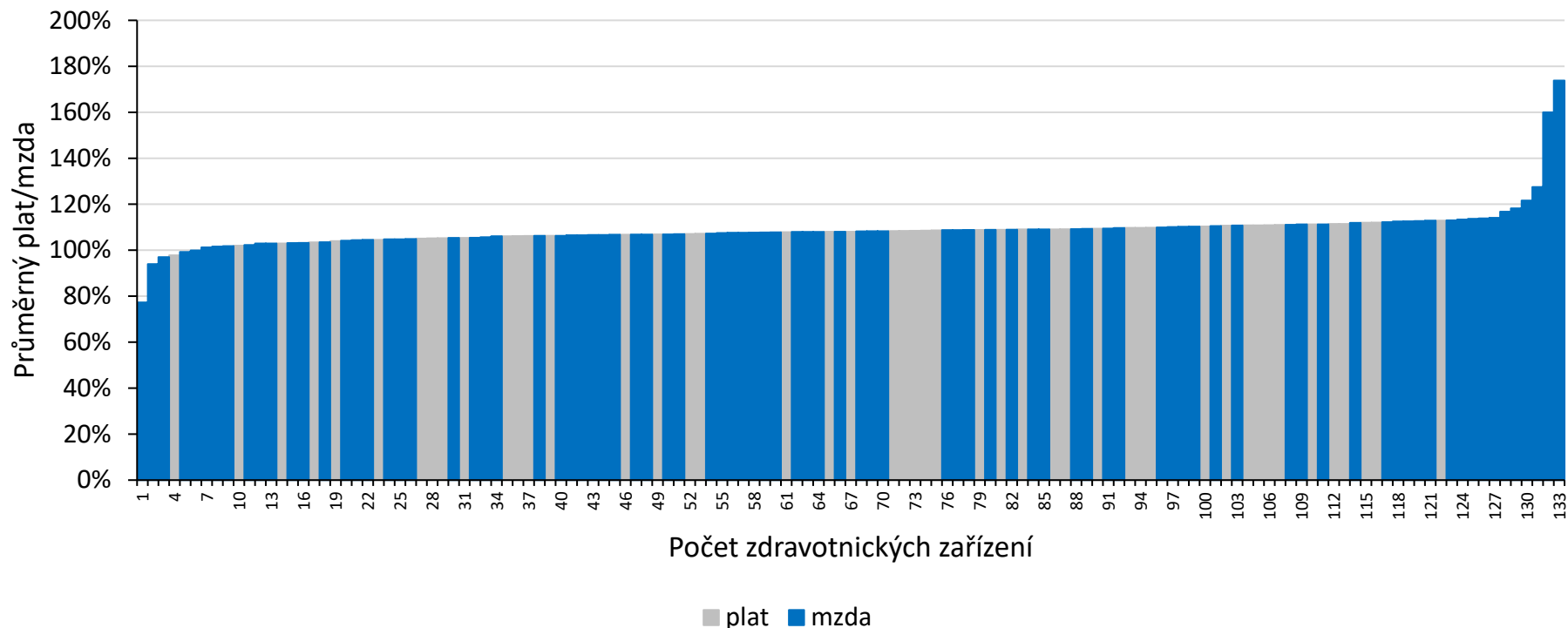
Ústav zdravotnických informací a statistiky České republiky
Institute of Health Information and Statistics of the Czech Republic

Odměňování všeobecných a dětských sester a porodních asistentek v hlášení jednotlivých nemocnic

Primární data včetně odlehlých hodnot, které dále procházejí validací.

Akutní lůžková péče

Index růstu základního tarifu a mzdy mezi roky 2019 a 1.Q 2020



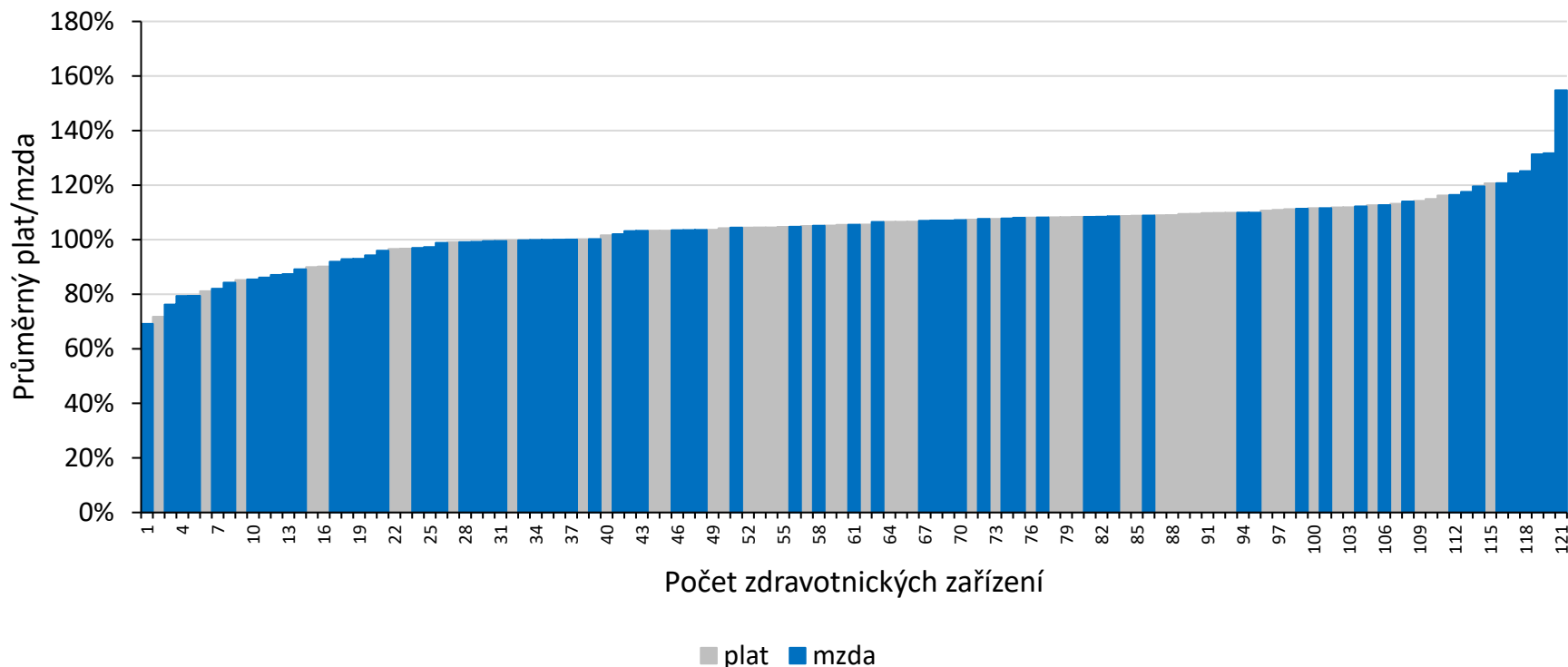
Pro porovnání meziročního vývoje platů a mezd jsou čtvrtletní hodnoty částečně zkresleny především dosud nevyplacenými ročními odměnami, ročním čerpáním náhrad za nemoc, popř. čerpáním dovolených, proto byly odměny za 1. Q 2020 modelovány na základě meziročního růstu platových tarifů a základních (nárokových) mezd. Z tohoto důvodu byly do simulace odměn roku 2020 na základě 1. Q 2020 započteny jen ti poskytovatelé, kteří odevzdali výkaz za rok 2019 i 1. Q 2020 a odměny nebyly pod minimální mzdou.

Odměňování všeobecných a dětských sester a porodních asistentek v hlášení jednotlivých nemocnic

Ostatní lůžková péče

Primární data včetně odlehlých hodnot, které dále procházejí validací.

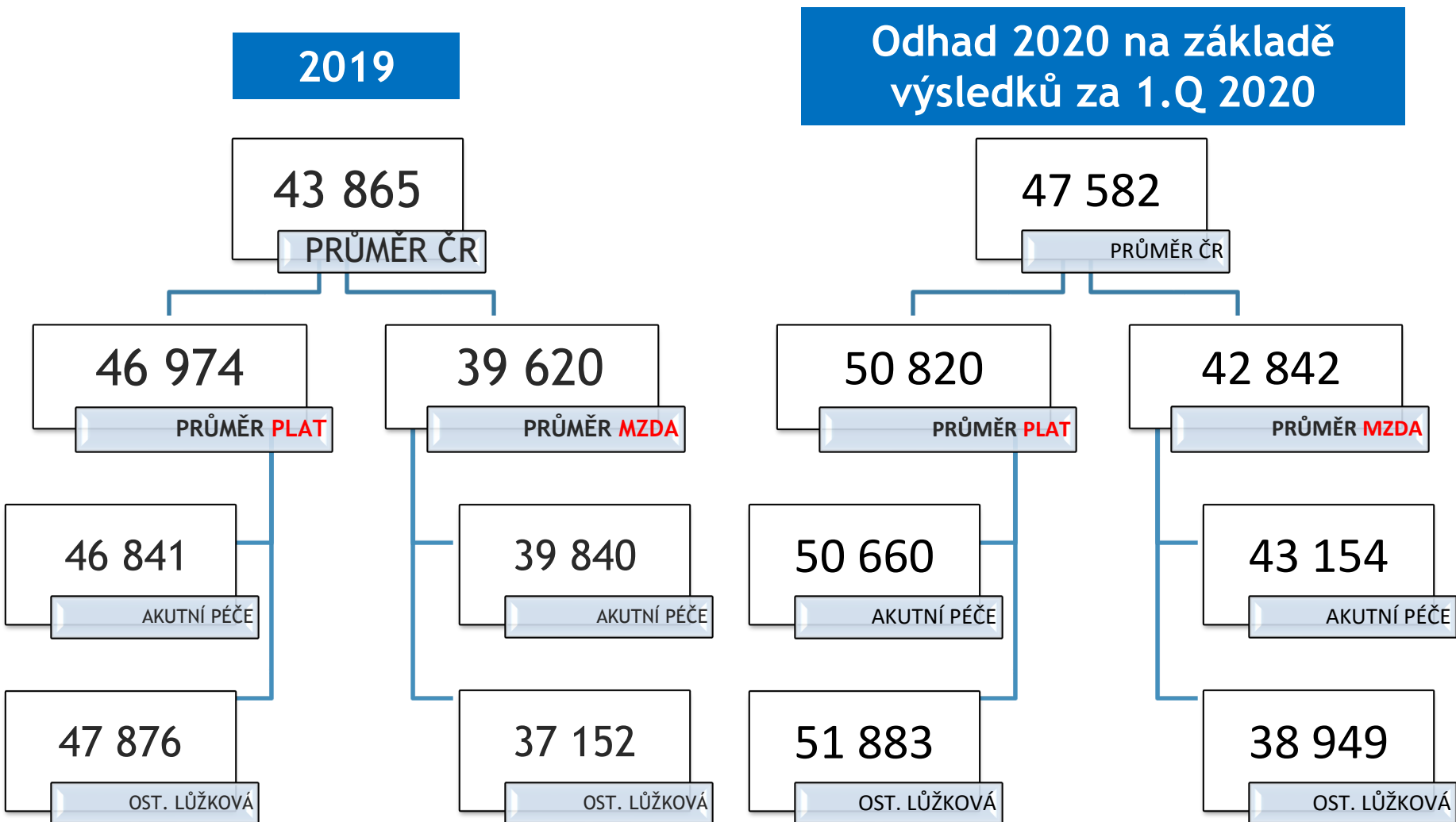
Index růstu základního tarifu a mzdy mezi roky 2019 a 1.Q 2020



Pro porovnání meziročního vývoje platů a mezd jsou čtvrtletní hodnoty částečně zkresleny především dosud nevyplacenými ročními odměnami, ročním čerpáním náhrad za nemoc, popř. čerpáním dovolených, proto byly odměny za 1. Q 2020 modelovány na základě meziročního růstu platových tarifů a základních (nárokových) mezd. Z tohoto důvodu byly do simulace odměn roku 2020 na základě 1. Q 2020 započteny jen ti poskytovatelé, kteří odevzdali výkaz za rok 2019 i 1. Q 2020 a odměny nebyly pod minimální mzdou.

Odměňování všeob. sester a por. asistentek dle hlavních segmentů péče

POUZE LŮŽKOVÁ PÉČE



Zdroj: Výkaz E (MZ) 2-01, E (MZ) 3-01

Odměňování všeob. sester a por. asistentek v souhrnu (průměr platy a mzdy)

Vývoj odměňování v akutní péči (průměr platy a mzdy)

Kategorie pracovníka	2015	2016	2017	2018	2019	Odhad 2020	Index růstu odhad 20/19
Všeobecné sestry a porodní asistentky	28 632	30 490	34 322	38 557	43 792	47 498	108,5%

Vývoj odměňování v ost. lůžkové péči (průměr platy a mzdy)

Kategorie pracovníka	2015	2016	2017	2018	2019	Odhad 2020	Index růstu odhad 20/19
Všeobecné sestry a porodní asistentky	29 422	30 629	34 421	38 162	44 466	48 277	108,6%

Odměňování všeob. sester a por. asistentek dle zřizovatele

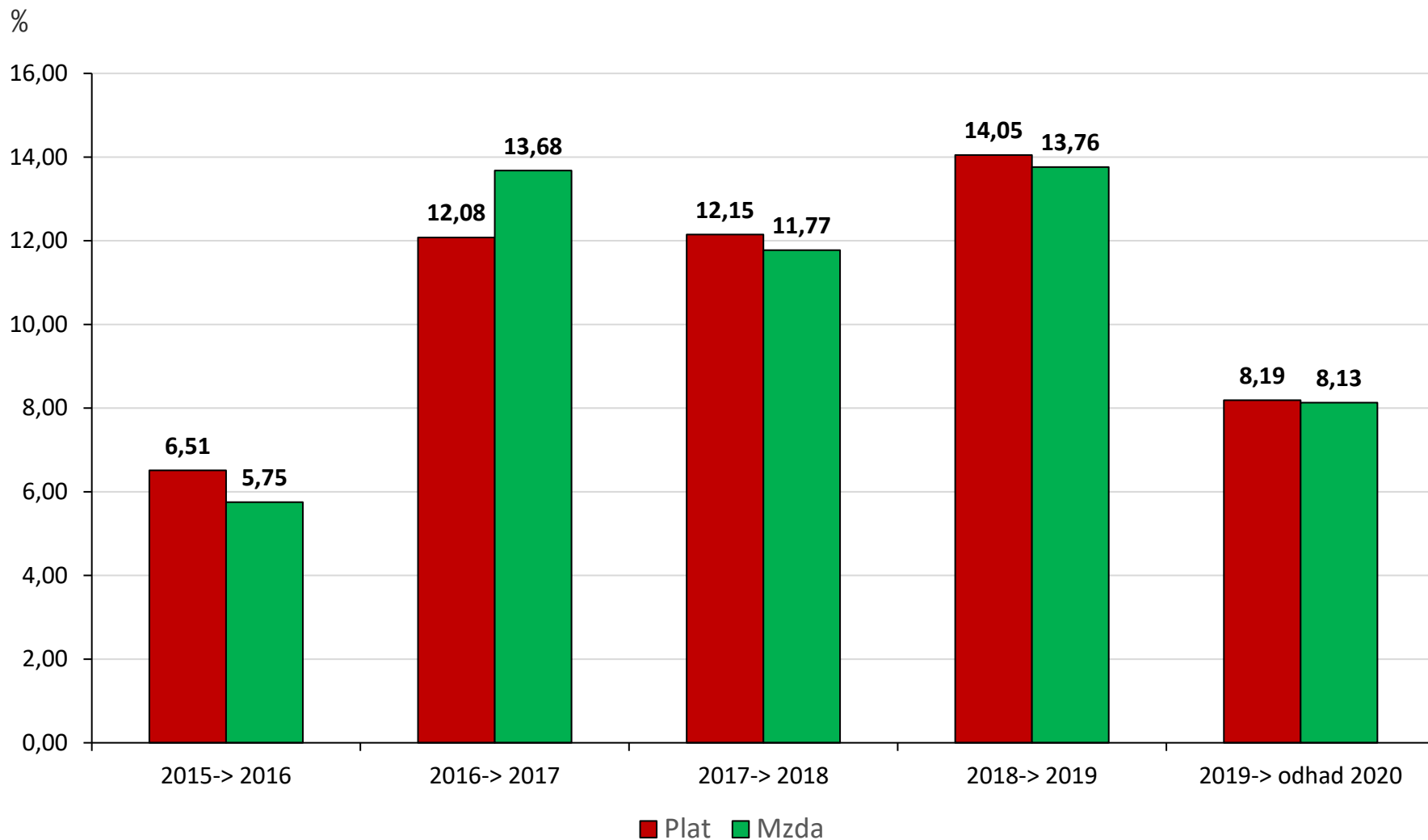
POUZE LŮŽKOVÁ PÉČE

druh ZZ	Zřizovatel	2017	2018	2019	Odhad 2020	Odhad 2020/2019
Akutní péče	MZ	38 823	43 383	49 678	53 981	109%
	Kraj	31 754	35 956	40 639	43 848	108%
	Obec, město	32 361	36 334	40 770	44 789	110%
	Církev	30 562	33 690	39 198	42 175	108%
	Jiná právnická osoba	30 530	33 362	37 982	41 085	108%
	Ostatní centrální orgány	36 576	40 806	45 926	50 030	109%
	Akutní péče Celkem		34 322	38 557	43 792	47 498
Ostatní lůžková	MZ	37 985	42 156	49 215	53 891	110%
	Kraj	32 734	37 074	41 624	43 964	106%
	Obec, město	32 583	34 762	41 289	44 287	107%
	Církev	29 211	34 342	36 067	37 460	104%
	Jiná právnická osoba	29 403	32 246	37 480	39 183	105%
	Ostatní centrální orgány	31 686	35 251	40 807	36 701	90%
	Ostatní lůžková Celkem		34 421	38 162	44 466	48 277

Výsledné hodnoty za 1Q/2020 se mohou odlišovat od ročních hodnot např. dosud nevyplacenými odměnami (nenároková složka), popř. vyšším čerpáním náhrad za dovolené v letních měsících.

Odměňování všeob. sester a por. asistentek: vývoj v čase – meziroční změny v %

POUZE LŮŽKOVÁ PÉČE



Zdroj: Výkaz E (MZ) 2-01, E (MZ) 3-01

