

Praha 21. 4. 2010

9

Lázeňská péče v roce 2009

Balneal Care in 2009

Souhrn

Tato Aktuální informace přináší vybrané údaje o lázeňské péči v ČR za rok 2009. Lázeňskou léčbu podstoupilo 367 463 dospělých pacientů, 2 370 pacientů v dorostovém věku a 8 348 dětských pacientů. Z celkového počtu pacientů si plně hradilo lázeňskou léčbu 111 123 občanů ČR a 143 922 cizinců.

Summary

This Topical Information brings selected data on balneal treatment in the Czech Republic in 2009. Balneal treatment was provided to 367 463 adult persons, besides that to 2 370 juvenile persons and to 8 348 children. In the total number there were 111 123 Czech citizens fully paying for balneal treatment and 143 922 foreigners fully paying balneal treatment.

Lázeňská péče v ČR v roce 2009

Léčebny, lůžka a pacienti

V Registru zdravotnických zařízení je evidováno 84 lázeňských zdravotnických zařízení. Tato lázeňská zařízení disponují celkem 25 410 lůžky. V roce 2009 bylo do lázeňských léčeben přijato celkem 378 181 pacientů (v rámci veřejného zdravotního pojištění i samoplátci dohromady) a 4 232 členů doprovodu pacientů, jejichž pobyt byl hrazen zdravotními pojišťovnami. Dospělým pacientům, kterých bylo 367 463, bylo poskytnuto celkem 5 333 476 ošetřovacích dnů. V lázních se léčilo též 2 370 pacientů v dorostovém věku, kteří zde strávili 70 818 ošetřovacích dnů. Do lázní bylo dále přijato celkem 8 348 dětí, kterým bylo poskytnuto 271 017 ošetřovacích dnů. Z hlediska způsobu financování lázeňské péče bylo za rok 2009 léčeno celkem 108 025 pacientů v rámci komplexní lázeňské péče (KLP) s úhradou z veřejného zdravotního pojištění, z toho 98 113 dospělých osob. V rámci příspěvkové lázeňské péče (PLP), kde zdravotní pojišťovny hradí vyšetření a léčení, zatímco stravování, ubytování a jízdné do lázní platí pacient, bylo ošetřováno celkem 15 111 osob, z toho 15 040 dospělých. Za loňský rok bylo dále v lázních ošetřováno 111 123 pacientů z tuzemska mimo veřejné zdravotní pojištění a 143 922 cizinců, kteří si tuto péči rovněž plně hradili sami.

Celkový počet lázeňských pacientů v roce 2009 mírně poklesl (o 1,4 %) oproti roku 2008. Počet pacientů v rámci KLP a PLP sice vzrostl o 5,8 %, oproti tomu se snížily počty pacientů, kteří si léčebné pobyty sami hradí. Počet platících klientů lázní z tuzemska dosáhl 98,3 % loňské skutečnosti a počet zahraničních klientů lázní jen 93,4 % roku 2008.

Celkový počet pacientů všech věkových kategorií přijatých k léčení v lázních na náklady veřejného zdravotního pojištění (KLP + PLP) v roce 2009 činil 89,3 % ve srovnání s celkovým počtem pacientů na náklady veřejného zdravotního pojištění v roce 2005. Podíl pacientů v rámci veřejného zdravotního pojištění na celkovém počtu pacientů v lázních v roce 2005 činil 43,9 % a v roce 2009 to bylo 32,6 %. Podíl tuzemských platících pacientů ve stejném období vzrostl ze 17,8 % na 29,4 % a podíl cizinců se držel na stabilní úrovni - v roce 2005 cca 38,3 %, v roce 2009 - 38,0 %.

V roce 2009 strávili pacienti v lázních ČR celkem 5 675 311 ošetřovacích dnů, z toho tvořily pobyty plně a částečně hrazené zdravotním pojištěním (celkem KLP + PLP) podíl 55,3 % a pobyty plně hrazené pacienty z tuzemska i ciziny podíl 44,7 %. Pro srovnání: v roce 2005 tvořil podíl ošetřovacích dnů čerpaných pacienty k tíži zdravotních pojišťoven 62,9 % a podíl tuzemců samoplátců a cizinců samoplátců činil 37,1 %. Celkový počet ošetřovacích dnů poskytnutých pacientům v lázních v roce 2005 činil 5 777 335.

V roce 2009 na jednoho pacienta v rámci zdravotního pojištění KLP připadlo v průměru 26,1 ošetřovacích dnů v lázních. Na pacienta v rámci zdravotního pojištění PLP to bylo v průměru 21,2 ošetřovacích dnů, na tuzemce samoplátce v průměru 6,3 ošetřovacích dnů a platící cizinci strávili v lázních v průměru 12,8 ošetřovacích dnů.

Dosavadní nárůst celkové návštěvnosti lázní během minulých pěti let byl v roce 2009 zřejmě ovlivněn ekonomickým vývojem v ČR i v cizině, viz pokles počtů samoplátců v lázních v obou těchto kategoriích.

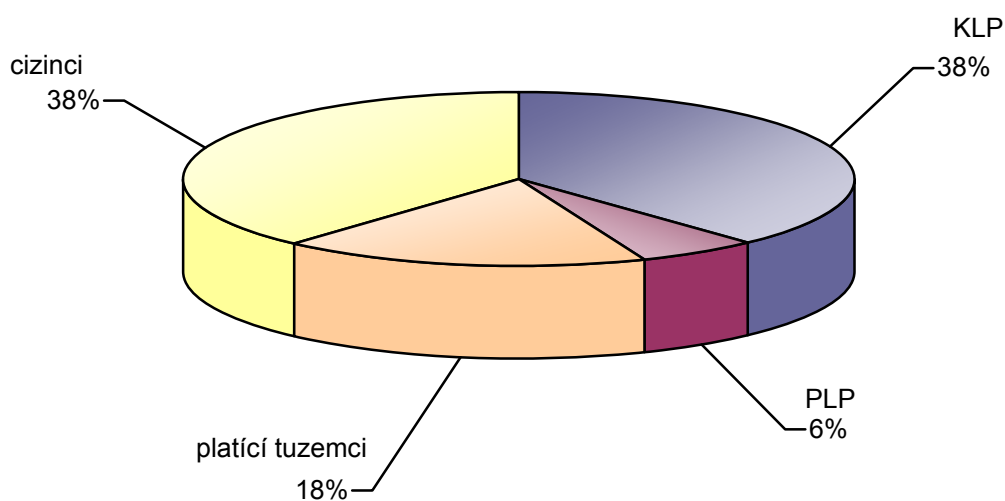
Nejčastěji se vyskytující indikací v lázních ČR u dospělých byly v roce 2009 nemoci pohybového ústrojí (210 473 pacientů, tj. 57,3 % celkového počtu dospělých pacientů). Následují nemoci oběhového ústrojí (37 082 pacientů, tj. 10,1 %) a nemoci trávicího ústrojí (35 738 pacientů, tj. 9,7 %). U dorostu byly nejčastějšími indikačními skupinami nemoci pohybového ústrojí (697 případů, tj. 29,4 %), nemoci nervové (529 případů, tj. 22,3 %) a nemoci gynekologické (347 případů, tj. 14,6 %). Dětsí pacienti se v lázních nejčastěji léčili na netuberkulózní nemoci dýchacího ústrojí (3 696 případů, tj. 44,3 %), nemoci nervové (1 524 případů, tj. 18,3 %) a nemoci z poruch výměny látkové a žláz s vnitřní sekrecí (1 224 případů, tj. 14,7 %). Podle dat o dospělých pacientech v rámci veřejného zdravotního pojištění byly nejčastější diagnózou stavy po ortopedických operacích s použitím kloubní náhrady (12 039 případů - 10,6 %), koxartróza v soustavném léčení (9 885 případů - 8,7 %) a kořenové syndromy vertebrogenního původu (9 672 případů - 8,6 %).

Podkladem pro textovou i tabulkovou část této Aktuální informace je výkaz L (MZ) 2-01, Roční výkaz o činnosti lázeňských zařízení. V rámci tohoto výkazu se nezjišťují ekonomické ukazatele. Počty pacientů a indikační skupiny budou obšírněji zpracovány v publikaci Lázeňská péče 2009, předpokládané zveřejnění květen 2010.

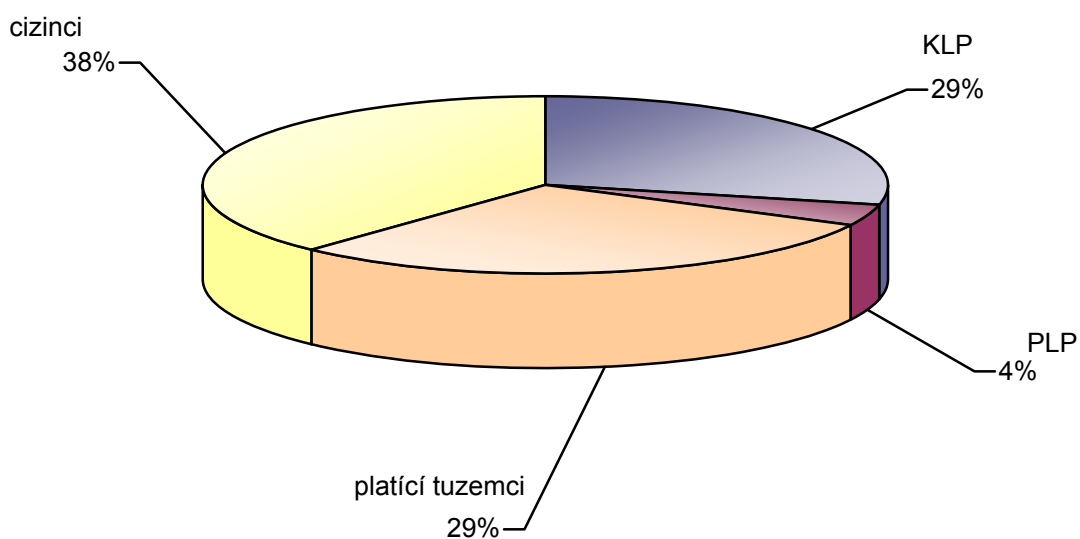
Mimo údajů Programu statistických šetření MZ ČR čerpá ÚZIS ČR rovněž přímo z podkladů rezortu. Podle materiálu Návrhy zdravotně pojistných plánů zdravotních pojišťoven na rok 2010 jsou předběžně odhadované náklady zdravotních pojišťoven na segment lázeňské péče za rok 2009 celkem 3 071 mil. Kč. Tato částka je o cca 7,3 % vyšší než za rok 2008, ale o 1,6 % nižší než byly náklady zdravotních pojišťoven na segment lázeňské péče za rok 2005. (Pozn.: Tyto finanční údaje se týkají pouze komplexní a příspěvkové lázeňské péče.)

Vypracoval: Ing. Ivan Popovič

1. Struktura pacientů v lázních podle způsobu úhrady v roce 2005 (počty osob)

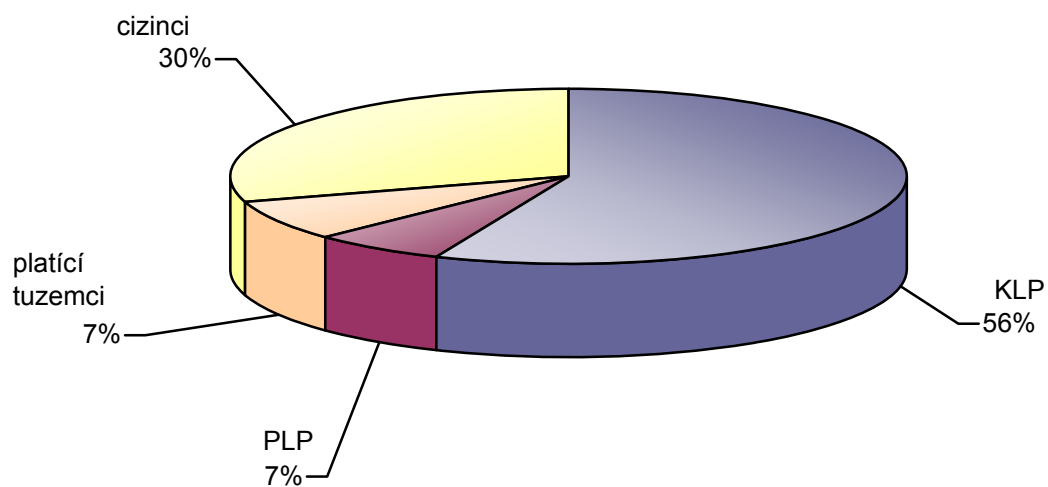


2. Struktura pacientů v lázních podle způsobu úhrady v roce 2009 (počty osob)

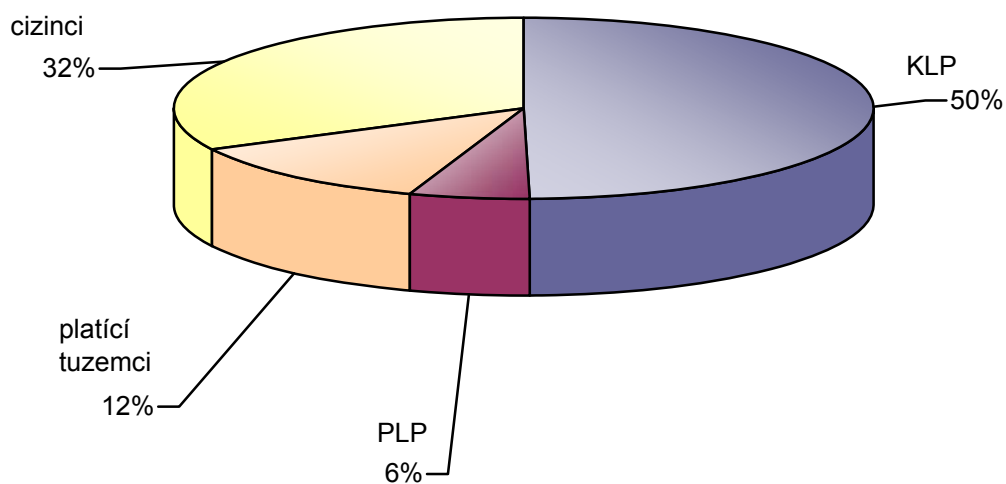


KLP - komplexní lázeňská péče
PLP - příspěvková lázeňská péče

3. Ošetrovací dny v lázeňských léčebnách podle způsobu úhrady v roce 2005



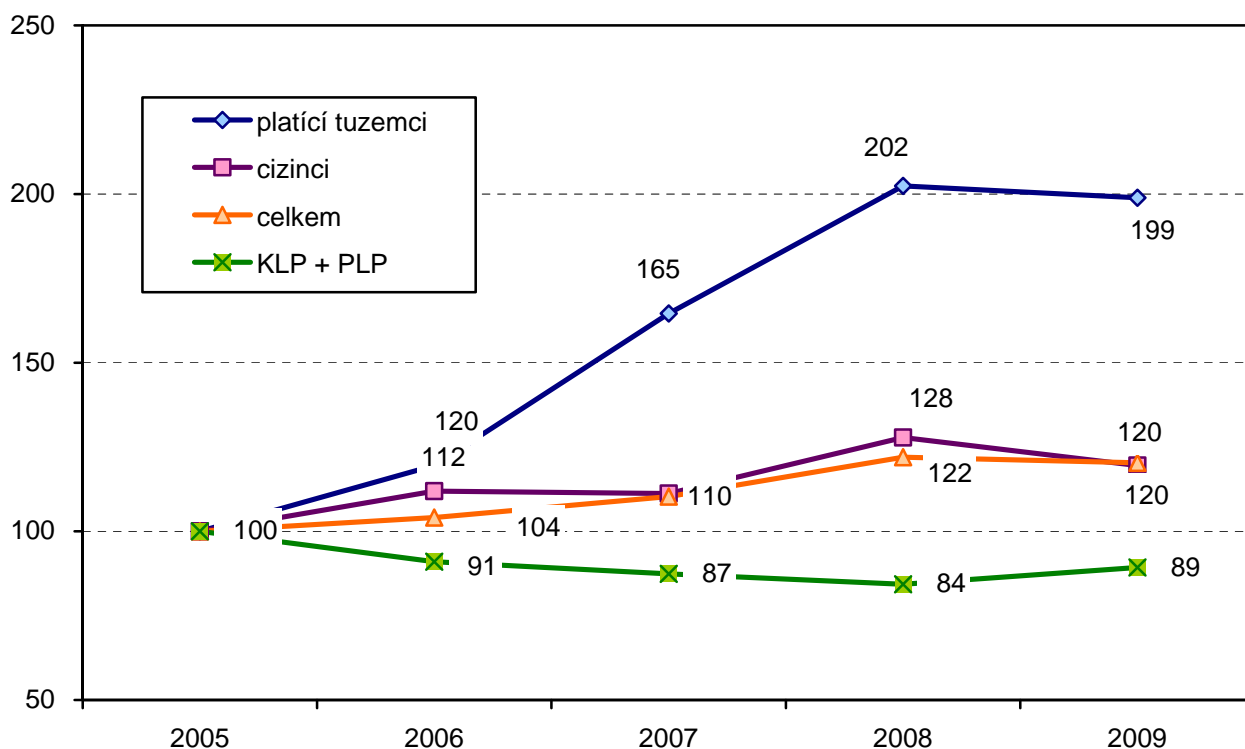
4. Ošetrovací dny v lázeňských léčebnách podle způsobu úhrady v roce 2009



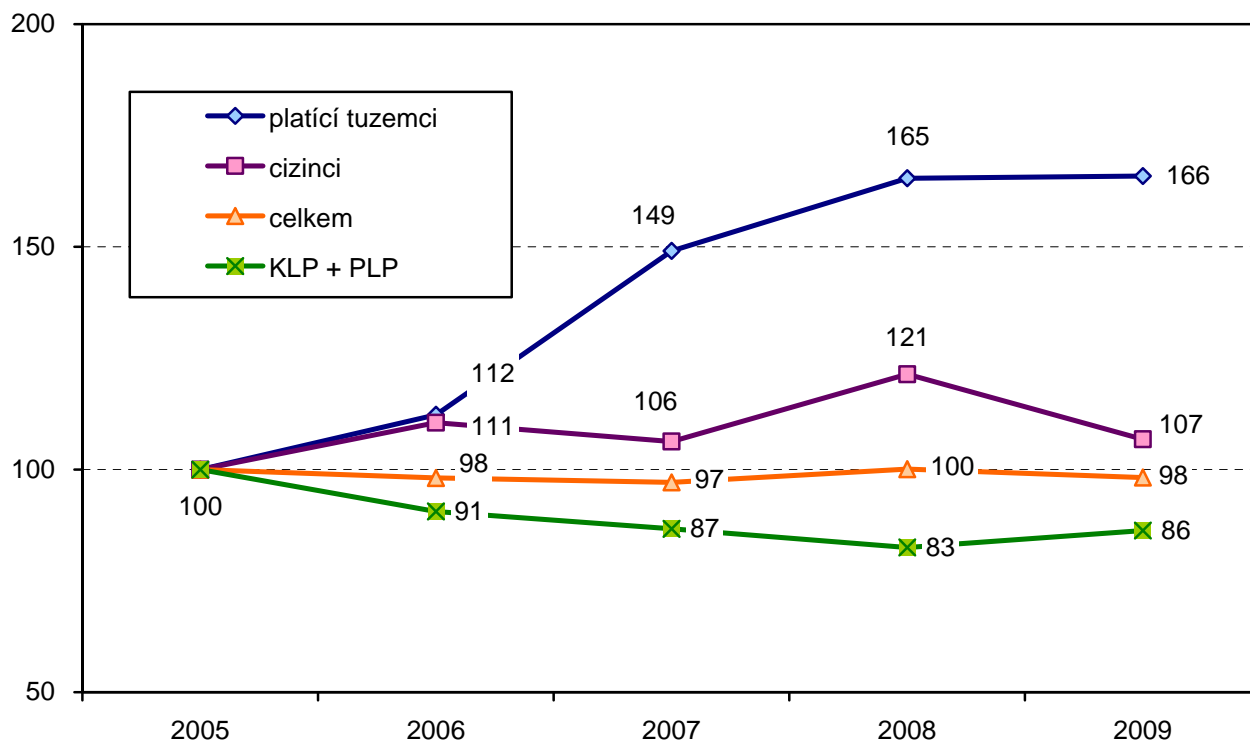
KLP - komplexní lázeňská péče

PLP - příspěvková lázeňská péče

5. Vývoj počtu pacientů podle způsobu úhrady (2005 = 100)



6. Vývoj počtu ošetrovacích dnů lázeňské péče podle způsobu úhrady (2005 = 100)



Tab. č. 1. Počet přijatých pacientů celkem v lázních v roce 2009

Počet přijatých osob	Pacienti celkem + doprovod hrazený ZPoj			Počet pacientů index 2008 = 100	Počet pacientů index 2005 = 100
	celkem	v tom			
		pacienti	doprovod hrazený ZPoj		
dospělí	367 858	367 463	395	98,4	122,7
dorost	2 450	2 370	80	109,2	83,7
děti	12 105	8 348	3 757	104,1	68,9
celkem	382 413	378 181	4 232	98,6	120,3

ZPoj = zdravotní pojišťovny

Tab. č. 2. Počty dospělých pacientů v lázních v letech 2005–2009

Počet pacientů	2005	2006	2007	2008	2009	Index 2009/2005
na náklady zdravotního pojištění: KLP	105 324	94 429	92 605	91 488	98 113	93,2
PLP	18 253	18 572	15 708	15 149	15 040	82,4
plně na vlastní náklady: tuzemci	55 853	66 688	91 896	112 987	111 089	198,9
cizinci	119 929	134 518	133 761	153 704	143 221	119,4
celkem dospělí	299 359	314 207	333 970	373 328	367 463	122,7

KLP - komplexní lázeňská péče (plně hrazená zdrav. pojišťovnami)

PLP - příspěvková lázeňská péče (částečně hrazená zdrav. pojišťovnami)

Tab. č. 3. Počty pacientů v dorostovém věku v lázních v letech 2005–2009

Počet pacientů	2005	2006	2007	2008	2009	Index 2009/2005
na náklady zdravotního pojištění: KLP	2 730	2 262	2 592	2 037	1 985	72,7
PLP	1	19	-	1	12	1200,0
plně na vlastní náklady: tuzemci	2	5	26	11	6	300,0
cizinci	98	56	28	20	367	374,5
celkem dorost	2 831	2 342	2 646	2 069	2 370	83,7

KLP - komplexní lázeňská péče (plně hrazená zdrav. pojišťovnami)

PLP - příspěvková lázeňská péče (částečně hrazená zdrav. pojišťovnami)

Tab. č. 4. Počty dětských pacientů v lázních v letech 2005–2009

Počet pacientů	2005	2006	2007	2008	2009	Index 2009/2005
na náklady zdravotního pojištění: KLP	11 641	10 178	9 730	7 671	7 927	68,1
PLP	13	59	6	12	59	453,8
plně na vlastní náklady: tuzemci	7	63	31	43	28	400,0
cizinci	447	229	173	291	334	74,7
celkem dorost	12 108	10 529	9 940	8 017	8 348	68,9

KLP - komplexní lázeňská péče (plně hrazená zdrav. pojišťovny)

PLP - příspěvková lázeňská péče (částečně hrazená zdrav. pojišťovny)

Tab. č. 5. Počty pacientů léčených na vlastní náklady v lázních 2005–2009

Počet pacientů	2005	2006	2007	2008	2009	Index 2009/2005
dospělí + dorost + děti: tuzemci	55 862	66 756	91 953	113 041	111 123	198,9
cizinci	120 474	134 803	133 962	154 015	143 922	119,5
celkem	176 336	201 559	225 915	267 056	255 045	144,6

Tab. č. 6. Počty ošetrovacích dnů podle způsobu úhrady v lázních 2005–2009

Počet ošetrovacích dnů pacientů v lázních	2005	2006	2007	2008	2009	Index 2009/2005
zdravotní pojištění KLP celkem	3 255 845	2 909 903	2 819 764	2 675 130	2 816 164	86,5
zdravotní pojištění PLP celkem	378 252	383 778	333 397	321 167	320 776	84,8
tuzemci na vlastní náklady celkem	421 261	473 196	628 048	696 643	698 773	165,9
cizinci na vlastní náklady celkem	1 721 977	1 903 061	1 812 803	2 089 948	1 839 598	106,8
celkem ošetrovacích dnů	5 777 335	5 669 938	5 594 012	5 782 888	5 675 311	98,2

KLP - komplexní lázeňská péče (plně hrazená zdrav. pojišťovny)

PLP - příspěvková lázeňská péče (částečně hrazená zdrav. pojišťovny)

Zdroj dat pro grafy a tabulky: ÚZIS ČR z výkazu L (MZ) 2-01