



Aktuální informace

Ústavu zdravotnických informací a statistiky
České republiky

Praha 5. 5. 2011

10

Lázeňská péče v roce 2010

Balneal Care in 2010

Souhrn

Tato Aktuální informace přináší vybrané údaje o lázeňské péči v ČR za rok 2010. Lázeňskou léčbu podstoupilo 364 945 dospělých pacientů, 2 304 pacientů v dorostovém věku a 8 617 dětských pacientů. Z celkového počtu pacientů si plně hradilo lázeňskou léčbu 114 957 občanů ČR a 138 810 cizinců.

Summary

This Topical Information brings selected data on balneal treatment in the Czech Republic in 2010. Balneal treatment was provided to 364 945 adult persons, besides that to 2 304 juvenile persons and to 8 617 children. In the total number there were 114 957 Czech citizens fully paying for balneal treatment and 138 810 foreigners fully paying balneal treatment.

Podkladem pro tuto Aktuální informaci o lázeňské péči je výkaz statistický výkaz L (MZ) 2-01, Roční výkaz o činnosti lázeňských zařízení. V rámci tohoto výkazu se nezjišťují ekonomické ukazatele.

V roce 2010 bylo do lázeňských léčeben přijato celkem 375 866 pacientů (v rámci veřejného zdravotního pojištění i samoplátci dohromady) a 4 167 členů doprovodu pacientů, jejichž pobyt byl hrazen zdravotními pojišťovkami. Dospělým pacientům, kterých bylo 364 945, bylo poskytnuto celkem 5 303 941 ošetřovacích dnů. V lázních se léčilo též 2 304 pacientů v dorostovém věku, kteří zde strávili 74 834 ošetřovacích dnů. Do lázní bylo dále přijato celkem 8 617 dětí, kterým bylo poskytnuto 274 229 ošetřovacích dnů. Z hlediska způsobu financování lázeňské péče bylo za rok 2010 léčeno celkem 107 022 pacientů v rámci komplexní lázeňské péče (KLP) s úhradou z veřejného zdravotního pojištění, z toho 97 032 dospělých osob. V rámci příspěvkové lázeňské péče (PLP), kde zdravotní pojišťovny hradí vyšetření a léčení, zatímco stravování, ubytování a jízdné do lázní platí pacient, bylo ošetřováno celkem 15 077 osob, z toho 14 989 dospělých. Za loňský rok bylo dále v lázních ošetřováno 114 957 pacientů z tuzemska mimo veřejné zdravotní pojištění a 138 810 cizinců, kteří si tuto péči rovněž plně hradili sami.

Celkový počet lázeňských pacientů v roce 2010 mírně poklesl (o 0,6 %) oproti roku 2009. Počet pacientů v rámci KLP a PLP se snížil o 0,8 %, kromě toho se o 3,6 % snížily počty pacientů ze zahraničí. Počet platících klientů lázní z tuzemska dosáhl 103,5 % loňské skutečnosti. V pětiletém porovnání podíl pacientů v rámci veřejného zdravotního pojištění na celkovém počtu pacientů v lázních v roce 2006 činil 38,4 % a v roce 2010 to bylo 32,5 %. Podíl tuzemských platících pacientů ve stejném období vzrostl z 20,4 %

na 30,6 %. Podíl pacientů ze zahraničí se snížil - v roce 2006 cca 41,2 %, v roce 2010 bylo zahraničních klientů 36,9 %.

V roce 2010 strávili pacienti v lázních ČR celkem 5 653 311 ošetrovacích dnů, z toho tvořily pobyty plně a částečně hrazené zdravotním pojištěním (celkem KLP + PLP) podíl 55,4 % a pobyty plně hrazené pacienty z tuzemska i ciziny podíl 44,6 %. Pro srovnání: v roce 2006 tvořil podíl ošetrovacích dnů čerpaných pacienty k tíži zdravotních pojišťoven 58,1 % a podíl tuzemců samoplátců a cizinců samoplátců činil 41,9 %. Celkový počet ošetrovacích dnů poskytnutých pacientům v lázních v roce 2006 činil 5 669 938.

V roce 2010 na jednoho pacienta v rámci zdravotního pojištění KLP připadlo v průměru 26,3 ošetrovacích dnů v lázních. Na pacienta v rámci zdravotního pojištění PLP to bylo v průměru 21,0 ošetrovacích dnů, na tuzemce samoplátce v průměru 6,2 ošetrovacích dnů a platící cizinci strávili v lázních v průměru 13,0 ošetrovacích dnů.

Obvyklý nárůst celkové návštěvnosti lázní během minulých let byl v letech 2008/2010 přerušen zřejmě vlivem ekonomického vývoje v ČR i v cizině, viz zejména pokles u lázeňských návštěvníků ze zahraničí v tomto období.

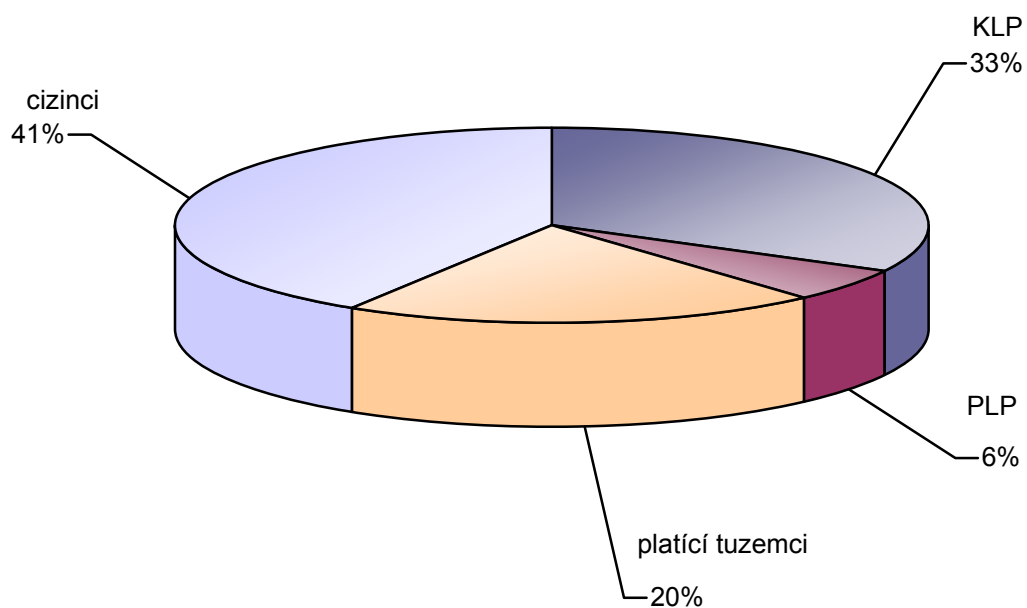
Nejčastěji se vyskytující indikací v lázních ČR u dospělých byly v roce 2010 nemoci pohybového ústrojí (218 379 pacientů, tj. 59,8 % celkového počtu dospělých pacientů). Následují nemoci oběhového ústrojí (33 466 pacientů, tj. 9,2 %) a netuberkulózní nemoci dýchacího ústrojí, což bylo 29 001 pacientů, tj. 7,9 %¹⁾. U dorostu byly nejčastějšími indikačními skupinami nemoci nervové (494 případů, tj. 21,4 %), nemoci pohybového ústrojí (490 případů, tj. 21,3 %) a nemoci z poruch výměny látkové a žláz s vnitřní sekrecí (399 případů, tj. 17,3 %). Dětsí pacienti se v lázních nejčastěji léčili na netuberkulózní nemoci dýchacího ústrojí (3 945 případů, tj. 45,8 %), nemoci nervové (1 472 případů, tj. 17,1 %) a nemoci z poruch výměny látkové a žláz s vnitřní sekrecí (1 382 případů, tj. 16,0 %). Podle dat o dospělých pacientech v rámci veřejného zdravotního pojištění byly nejčastější diagnózou stavy po ortopedických operacích s použitím kloubní náhrady (12 140 případů - 10,8 %), gonartróza v soustavném léčení (9 860 případů - 8,8 %) a koxartróza v soustavném léčení (9 714 případů - 8,7 %).

Kromě údajů z uvedeného výkazu čerpá ÚZIS ČR rovněž z materiálu Návrhy zdravotně pojistných plánů zdravotních pojišťoven na rok 2011, v němž byly předběžně odhadnuty náklady zdravotních pojišťoven na segment lázeňské péče za rok 2010 ve výši celkem 3 169 mil. Kč. Tato částka je o cca 0,4 % nižší než za rok 2009, ale o 386 mil.Kč (o 13,8 %) vyšší než byly náklady zdravotních pojišťoven na segment lázeňské péče za rok 2006. Aritmeticky se dají odvodit průměrné náklady veřejného zdravotního pojištění na 1 ošetrovací den KLP + PLP v roce 2010 na cca 1 011 Kč. Uvedené finanční údaje se týkají pouze komplexní a příspěvkové lázeňské péče.

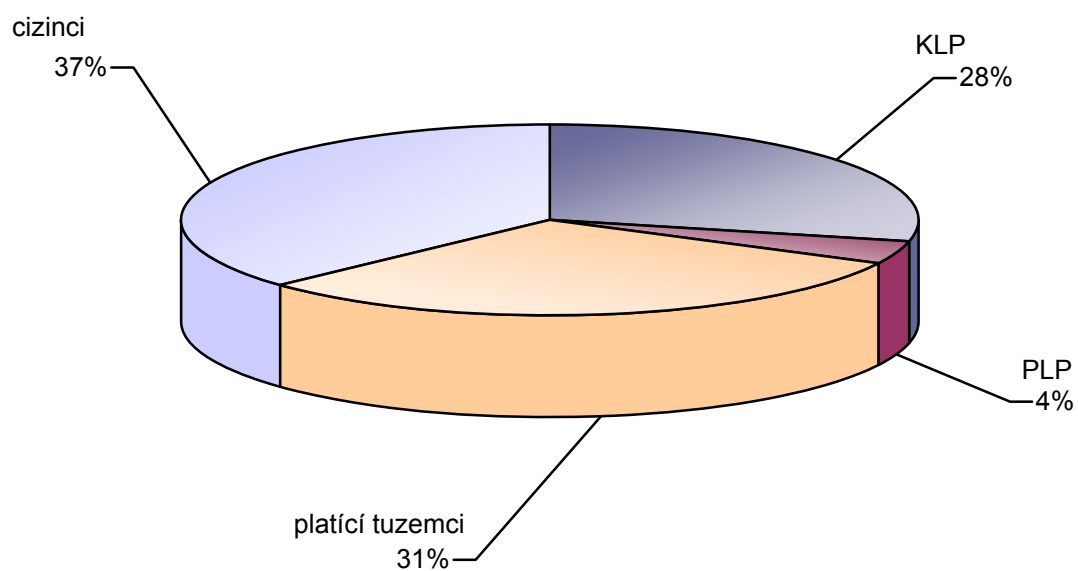
¹⁾ U netuberkulózních nemocí dýchacího ústrojí však 70 % lázeňských pacientů tvoří tuzemští samoplátci s průměrnou dobou pobytu 5 dnů.

Vypracoval: Ing. Ivan Popovič

1. Struktura pacientů v lázních podle způsobu úhrady v roce 2006 (počty osob)

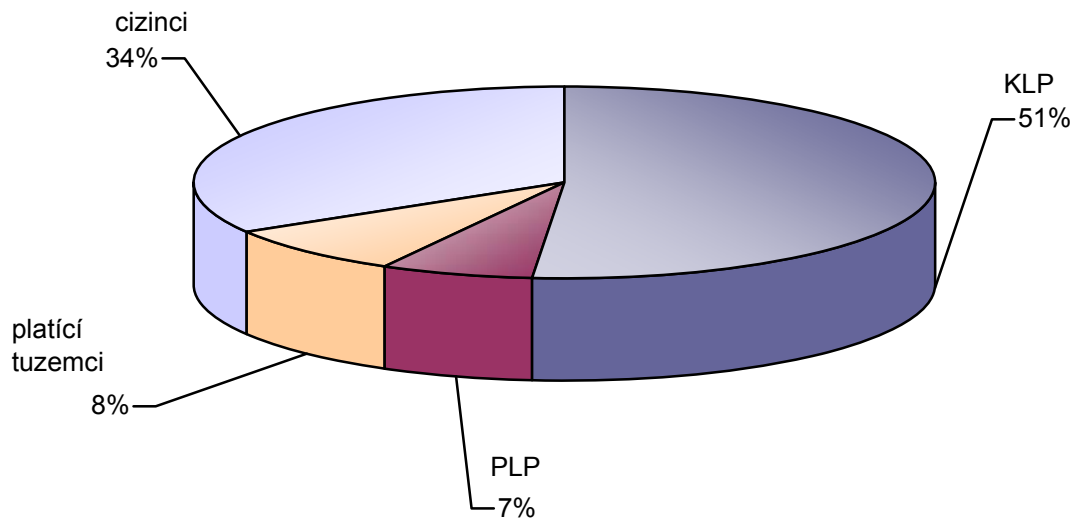


2. Struktura pacientů v lázních podle způsobu úhrady v roce 2010 (počty osob)

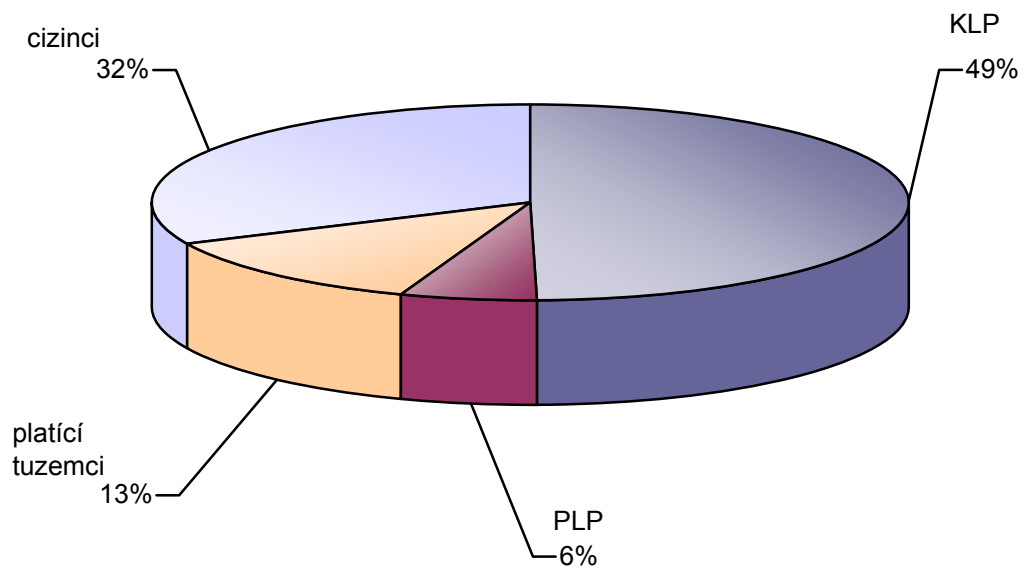


KLP - komplexní lázeňská péče
PLP - příspěvková lázeňská péče

3. Ošetřovací dny v lázeňských léčebnách podle způsobu úhrady v roce 2006

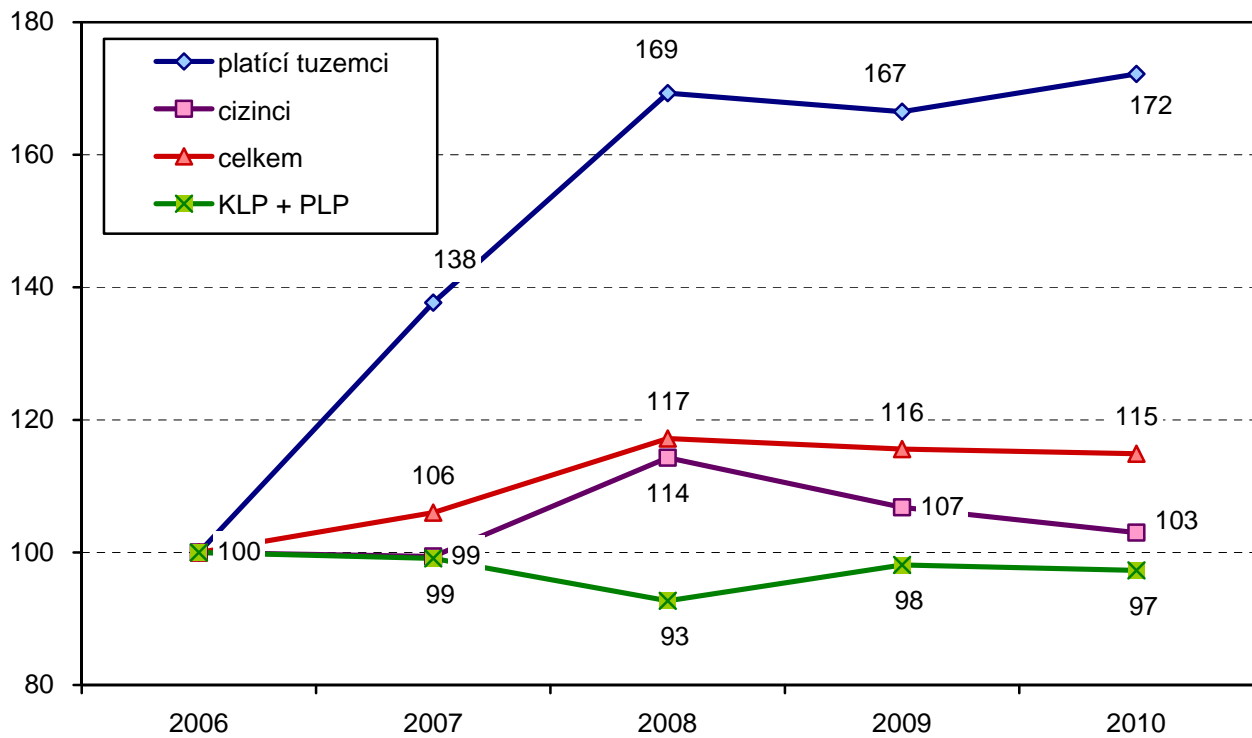


4. Ošetřovací dny v lázeňských léčebnách podle způsobu úhrady v roce 2010

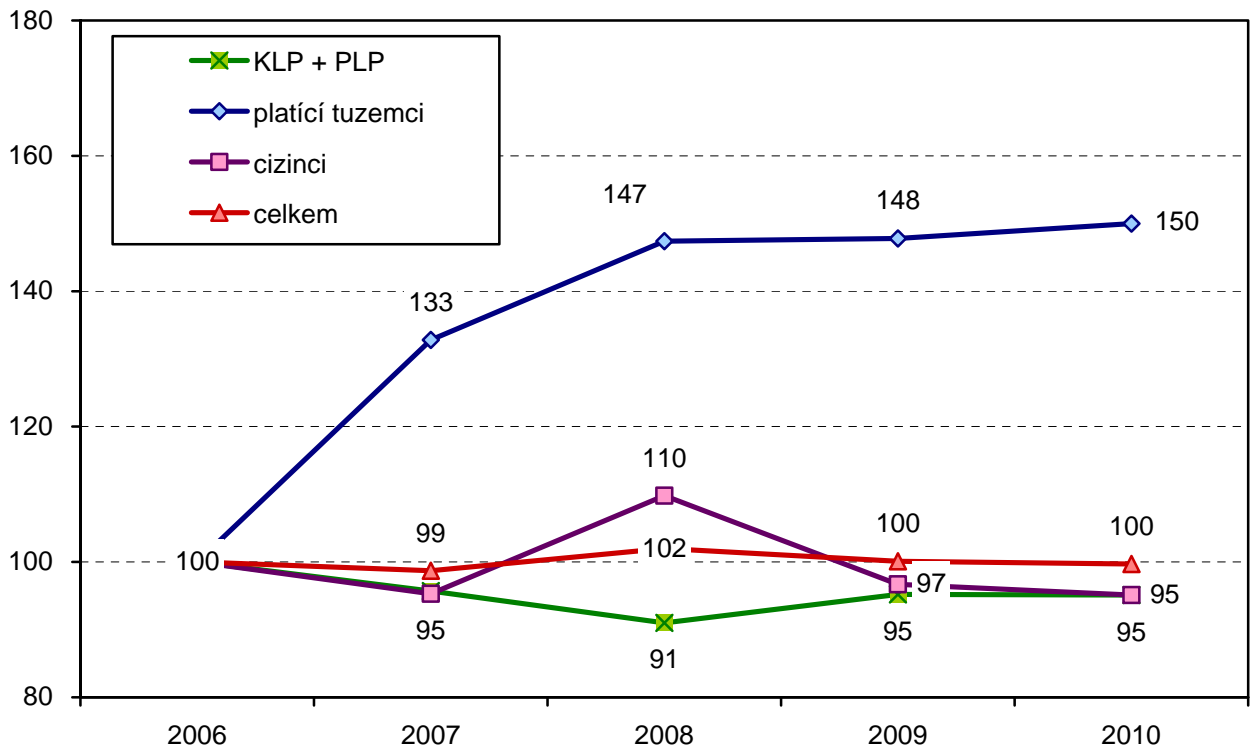


KLP - komplexní lázeňská péče
PLP - příspěvková lázeňská péče

5. Vývoj počtu pacientů podle způsobu úhrady (2006 = 100)



6. Vývoj počtu ošetrovacích dnů lázeňské péče podle způsobu úhrady (2006 = 100)



Tab. č. 1. Počet přijatých pacientů celkem v lázních v roce 2010

Počet přijatých osob	Pacienti celkem + doprovod hrazený ZPoj			Počet pacientů index 2009 = 100	Počet pacientů index 2006 = 100
	celkem	v tom			
		pacienti	doprovod hrazený ZPoj		
dospělí	365 367	364 945	422	99,3	116,1
dorost	2 394	2 304	90	97,2	98,4
děti	12 272	8 617	3 655	103,2	81,8
celkem	380 033	375 866	4 167	99,4	114,9

ZPoj = zdravotní pojišťovny

Zdroj: ÚZIS ČR

Tab. č. 2. Počty dospělých pacientů v lázních v letech 2006–2010

Počet pacientů	2006	2007	2008	2009	2010	Index 2010/2006
na náklady zdravotního pojištění, z toho KLP	94 429	92 605	91 488	98 113	97 032	102,8
PLP	18 572	15 708	15 149	15 040	14 989	80,7
plně na vlastní náklady: tuzemci	66 688	91 896	112 987	111 089	114 788	172,1
cizinci	134 518	133 761	153 704	143 221	138 136	102,7
celkem dospělí	314 207	333 970	373 328	367 463	364 945	116,1

KLP - komplexní lázeňská péče (plně hrazená zdrav. pojišťovnami)

PLP - příspěvková lázeňská péče (částečně hrazená zdrav. pojišťovnami)

Zdroj dat: ÚZIS ČR

Tab. č. 3. Počty pacientů v dorostovém věku v lázních v letech 2006–2010

Počet pacientů	2006	2007	2008	2009	2010	Index 2010/2006
na náklady zdravotního pojištění, z toho KLP	2 262	2 592	2 037	1 985	2 092	92,5
PLP	19	-	1	12	11	57,9
plně na vlastní náklady: tuzemci	5	26	11	6	4	80,0
cizinci	56	28	20	367	197	351,8
celkem dorost	2 342	2 646	2 069	2 370	2 304	98,4

KLP - komplexní lázeňská péče (plně hrazená zdrav. pojišťovnami)

PLP - příspěvková lázeňská péče (částečně hrazená zdrav. pojišťovnami)

Zdroj dat: ÚZIS ČR

Tab. č. 4. Počty dětských pacientů v lázních v letech 2006–2010

Počet pacientů	2006	2007	2008	2009	2010	Index 2010/2006
na náklady zdravotního pojištění, z toho KLP	10 178	9 730	7 671	7 927	7 898	77,6
PLP	59	6	12	59	77	130,5
plně na vlastní náklady: tuzemci	63	31	43	28	165	261,9
cizinci	229	173	291	334	477	208,3
celkem dorost	10 529	9 940	8 017	8 348	8 617	81,8

KLP - komplexní lázeňská péče (plně hrazená zdrav. pojišťovny)

PLP - příspěvková lázeňská péče (částečně hrazená zdrav. pojišťovny)

Zdroj dat: ÚZIS ČR

Tab. č. 5. Počty pacientů léčených na vlastní náklady v lázních 2006–2010

Počet pacientů	2006	2007	2008	2009	2010	Index 2010/2006
dospělí + dorost + děti: tuzemci	66 756	91 953	113 041	111 123	114 957	172,2
cizinci	134 803	133 962	154 015	143 922	138 810	103,0
celkem	201 559	225 915	267 056	255 045	253 767	125,9

Zdroj dat: ÚZIS ČR

Tab. č. 6. Počty ošetřovacích dnů podle způsobu úhrady v lázních 2006–2010

Počet ošetřovacích dnů pacientů v lázních	2006	2007	2008	2009	2010	Index 2010/2006
zdravotní pojištění KLP celkem	2 909 903	2 819 764	2 675 130	2 816 164	2 810 646	96,6
zdravotní pojištění PLP celkem	383 778	333 397	321 167	320 776	323 213	84,2
tuzemci na vlastní náklady celkem	473 196	628 048	696 643	698 773	710 235	150,1
cizinci na vlastní náklady celkem	1 903 061	1 812 803	2 089 948	1 839 598	1 808 910	95,1
celkem ošetřovacích dnů	5 669 938	5 594 012	5 782 888	5 675 311	5 653 004	99,7

KLP - komplexní lázeňská péče (plně hrazená zdrav. pojišťovny)

PLP - příspěvková lázeňská péče (částečně hrazená zdrav. pojišťovny)

Zdroj dat pro grafy a tabulky: ÚZIS ČR z výkazu L (MZ) 2-01