

Praha 20.9.2006

46

Mzdy ve zdravotnictví v roce 2005

Wages in health services in 2005

Souhrn

Průměrná mzda zaměstnanců ve zdravotnictví podle zákona č. 143/1992 Sb., (zřizovatel Ministerstvo zdravotnictví, kraj, obec a město, ostatní centrální orgány) koncem roku 2005 činila 19 833 Kč, u lékařů a zubních lékařů 38 668 Kč, u všeobecných sester a porodních asistentek 18 787 Kč. Proti roku 2004 vzrostla celková průměrná mzda o 4,6 %. Průměrná měsíční mzda zaměstnanců odměňovaných podle zákona č. 1/1992 Sb., (v privátních organizacích a ve všech lázeňských organizacích bez ohledu na zřizovatele) dosáhla ve zdravotnictví výše 16 786 Kč, u lékařů a zubních lékařů 37 659 Kč, u všeobecných sester a porodních asistentek 15 750 Kč. Proti roku 2004 vzrostla průměrná měsíční mzda o 5,4 %.

Summary

The average salary of employees in health services remunerated according to Act no. 143/1992 (in state and territorial health establishments) by the end of 2005 was 19 833 CZK, in the categories of physicians and dentists it was 38 668 CZK and in the categories of general nurses and midwives 18 787 CZK. In comparison with 2004 the total average wages increased by 4.6 %. The average salary of employees remunerated according to Act no. 1/1992 (in private health establishments and in all balneal organisations without regard to founders) increased in health services to 16 786 CZK, the average of physicians and dentists was 37 659 CZK and for general nurses and midwives 15 750 CZK. In comparison with 2004 the average wages increased by 5,4 %.

V České republice jsou zaměstnanci ve zdravotnictví odměňováni podle dvou zákonů. Zaměstnanci příspěvkových organizací a organizačních složek státu jsou odměňováni podle zákona č. 143/1992 Sb., (zřizovatel Ministerstvo zdravotnictví, kraj, obec a město, ostatní centrální orgány - rezort obrany). Zaměstnanci v privátních zařízeních, kde zřizovatel je fyzická osoba, církev, jiná právnická osoba, jsou odměňováni podle zákona č. 1/1992 Sb. Podle tohoto zákona jsou odměňováni i zaměstnanci lázeňských organizací, bez ohledu na zřizovatele. Zaměstnavatelé pobírají podnikatelskou odměnu, mzdy se u nich nesledují.

V roce 2005 bylo podle zákona č. 143/1992 Sb., odměňováno celkem 122 375 zaměstnanců (průměrný přepočtený evidenční počet), což představuje téměř 50 % všech pracovníků ve zdravotnictví. Průměrná mzda činila 19 833 Kč. Ve srovnání s průměrnou mzdou v České republice (19 624 Kč), byla průměrná mzda ve zdravotnictví o 209 Kč vyšší (1,07 %).

Do výpočtu průměrné mzdy ve zdravotnictví podle zákona č. 143/1992 Sb., se nezahrnují mzdy zaměstnanců krajských hygienických stanic a Státního ústavu pro kontrolu léčiv. Zaměstnanci těchto organizací jsou odměňováni jako zaměstnanci ve státní správě.

Vývoj průměrné měsíční mzdy ve zdravotnictví ČR

(odměňování podle zákona č. 143/1992 Sb.)

Rok	Průměrná měsíční mzda	Meziroční přírůstek	
		Kč	%
2000	12 962		
2001	14 962	2 000	15,4
2002	17 054	2 092	14,0
2003	18 477	1 423	8,3
2004	18 964	487	2,6
2005	19 833	869	4,6

V souvislosti s přijetím zákona č. 96/2004 Sb., o nelékařských zdravotnických povoláních došlo v roce 2004 ke změnám ve vykazování mezd podle kategorií pracovníků. Podrobný přehled o výši průměrné měsíční mzdy u jednotlivých kategorií pracovníků dává následující tabulka.

Průměrná měsíční mzda zaměstnanců podle kategorií ve zdravotnictví ČR podle kategorií

(odměňování podle zákona č. 143/1992 Sb.)

Kategorie zaměstnanců	Průměrná měsíční mzda		Meziroční přírůstek	
	2004	2005	Kč	%
Lékaři a zubní lékaři	37 077	38 668	1 591	4,3
Farmaceuti	32 272	33 777	1 505	4,7
Všeobecné sestry a porodní asistentky	17 950	18 787	837	4,7
Ostatní zdravotničtí pracovníci nelékaři s odbornou způsobilostí (ostatní ZPBD)	19 254	20 341	1 087	5,6
Zdravotničtí pracovníci nelékaři s odbornou a specializovanou způsobilostí (ZPSZ)	18 605	19 888	1 283	6,9
Zdravotničtí pracovníci nelékaři pod odborným dohledem nebo přímým vedením (ZPOD)	13 221	13 904	683	5,2
Jiní odborní pracovníci (JOP) a dentisté	20 948	20 584	-364	-1,7
Pedagogičtí pracovníci	20 165	21 762	1 597	7,9
Technicko-hospodářští pracovníci	18 058	18 852	794	4,4
Dělníci a provozní pracovníci	10 606	10 999	393	3,7
Celkem	18 964	19 833	869	4,6

U všech sledovaných kategorií pracovníků, kromě kategorie jiní odborní pracovníci a dentisté, došlo v roce 2005 ke zvýšení celkové průměrné měsíční mzdy.

Celková průměrná měsíční mzda lékařů a zubních lékařů je zhruba dvakrát vyšší ve srovnání s průměrnou mzdou všeobecných sester a porodních asistentek a s průměrnou mzdou zaměstnanců celkem.

Z celkového počtu 14 663 lékařů a zubních lékařů (průměrný přepočtený evidenční počet) bylo přes 54 % zařazeno ve 14. platové třídě, kde průměrná měsíční mzda činila 45 383 Kč, z toho tarifní plat 20 965 Kč. Ve 13. platové třídě bylo zařazeno přes 28 % s průměrnou měsíční mzdou 31 993 Kč, z toho tarifní plat činil 16 921 Kč.

Všeobecné sestry a porodní asistentky byly převážně zařazené v 8. a 9. platové třídě. Z celkového počtu 45 328 všeobecných sester a porodních asistentek (průměrný přepočtený evidenční počet) bylo přes 57,4 % zařazeno v 8. platové třídě s průměrnou měsíční mzdou 17 626 Kč, (tarifní plat 11 566 Kč) V 9. platové třídě, ve které bylo zařazeno téměř 34 % všeobecných sester a porodních asistentek, dosáhla průměrná měsíční mzda výše 20 815 Kč, (z toho tarifní plat 12 680 Kč).

Struktura průměrné měsíční mzdy u odborných pracovníků ve zdravotnictví ČR v roce 2005

(odměňování podle zákona č. 143/1992 Sb.)

Složky mezd	Lékaři a zubní lékaři	Farmaceuti	Všeobecné sestry a porodní asistentky	Ostatní zdravotní pracovníci nelékaři s odbornou způsobi- lostí (ostatní ZPBD)	Zdravotní pracovníci nelékaři s odbornou a speciali- zovanou způsobi- lostí (ZPSZ)	Zdravotní pracovníci nelékaři pod odborným dohledem nebo přímým vedením (ZPOD)	Jiní odborní pracovníci (JOP) a dentisté
Mzda celkem	38 668	33 777	18 787	20 341	19 888	13 904	20 584
Platový tarif	18 872	17 781	11 980	12 537	13 875	8 830	13 604
Osobní příplatek	3 709	6 510	965	1 269	1 562	627	2 007
Odměny celkem	3 508	3 168	514	773	1 103	323	1 233
Práce přesčas	4 093	1 366	705	1 515	358	816	497
Pracovní pohotovost	2 610	388	170	614	115	159	217
Ostatní	5 876	4 564	4 453	3 633	2 875	3 149	3 026

Platový tarif lékaře a zubního lékaře představoval necelých 49 % jeho průměrné měsíční mzdy, u všech ostatních kategorií pracovníků byl podíl tarifu na celkové mzdě vyšší. U všeobecných sester a porodních asistentek tvořil tarifní plat téměř 64 %. Nejvyšší podíl tarifního platu vykazovala kategorie zdravotní pracovníci nelékaři s odbornou a specializovanou způsobilostí (ZPSZ) - téměř 70 % z celkové průměrné měsíční mzdy. Výši složek mezd u vybraných kategorií ukazuje výše uvedená tabulka a graf v příloze.

Podle zákona č. 1/1992 Sb., jsou odměňováni zaměstnanci v privátních zdravotnických zařízeních a všichni zaměstnanci v lázeňských organizacích.

Vývoj průměrné měsíční mzdy ve zdravotnictví ČR

(odměňování podle zákona č. 1/1992 Sb.)

Rok	Průměrná měsíční mzda	Meziroční přírůstek	
		Kč	%
2000	11 390		
2001	12 458	1 068	9,4
2002	13 558	1 100	8,8
2003	14 458	900	6,6
2004	15 922	1 464	10,1
2005	16 786	864	5,4

Průměrné měsíční mzdy v privátní sféře včetně lázeňských organizací v roce 2005 ukazuje podle jednotlivých kategorií pracovníků následující tabulka.

Průměrná měsíční mzda podle kategorií ve zdravotnictví ČR

(odměňování podle zákona č. 1/1992 Sb.)

Kategorie zaměstnanců	Průměrná měsíční mzda		Meziroční přírůstek	
	2004	2005	Kč	%
Lékaři a zubní lékaři	35 136	37 659	2 523	7,2
Farmaceuti	29 350	29 621	271	0,9
Všeobecné sestry a porodní asistentky	15 052	15 750	698	4,6
Ostatní odborní zdravotničtí pracovníci (§ 7 až § 43) a dentisté	12 895	13 557	662	5,1
Ostatní zaměstnanci	13 151	13 553	402	3,1
Celkem	15 922	16 786	864	5,4

Průměrná měsíční mzda zaměstnanců odměňovaných podle zákona 1/1992 Sb. v roce 2005 dosáhla výše 16 786 Kč. Proti roku 2004 vzrostla o 5,43 %. Ve srovnání s odměňováním zaměstnanců podle zákona č. 143/1992 Sb., je průměrná mzda téměř o tři tisíce Kč nižší.

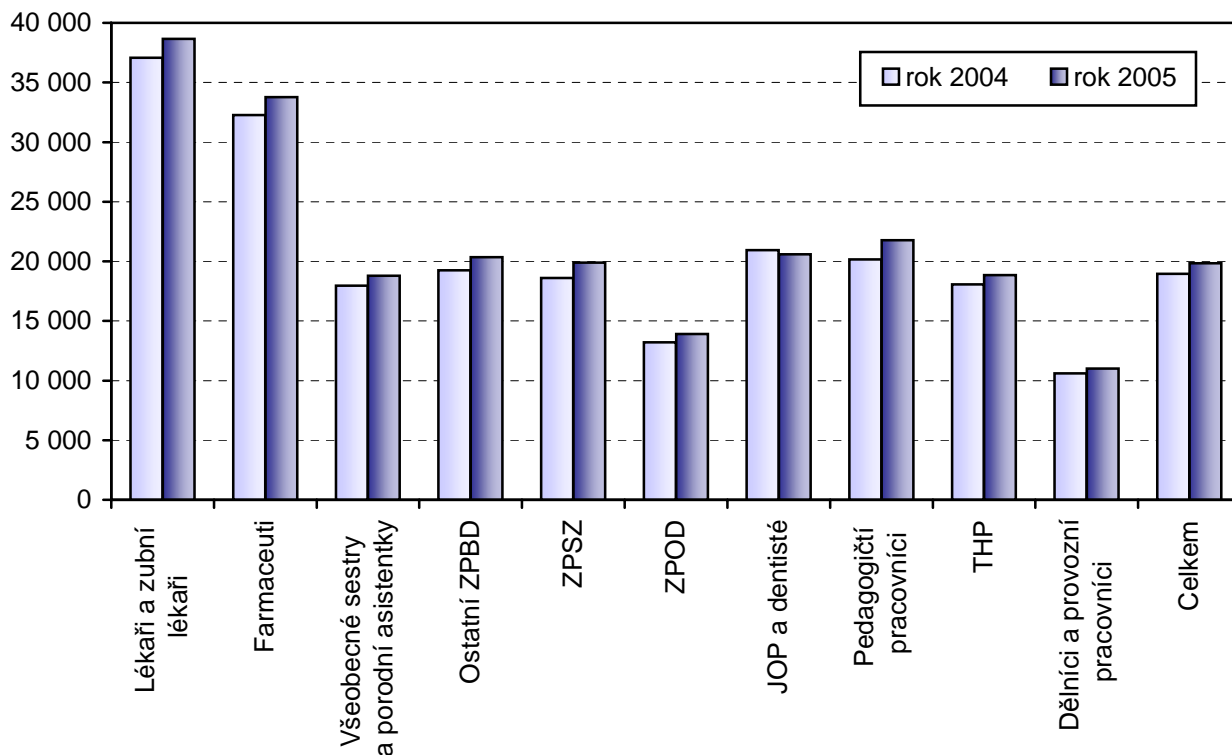
Vzájemné porovnání průměrné měsíční mzdy u vybraných kategorií - odměňování podle zákona č. 1/1992 Sb., a zákona č. 143/1992 Sb., v roce 2005 je uvedeno v příloženém grafu.

Zdrojem dat pro tuto aktuální informaci je výkaz E (MZ) 2-04 Čtvrtletní výkaz o zaměstnancích a o složkách mezd ve zdravotnických organizacích podle zákona č. 143/1992 Sb., ve znění pozdějších předpisů a výkaz E (MZ) 3-02 Pololetní výkaz o zaměstnancích a o složkách mezd ve zdravotnických organizacích podle zákona č. 1/1992 Sb., ve znění pozdějších předpisů.

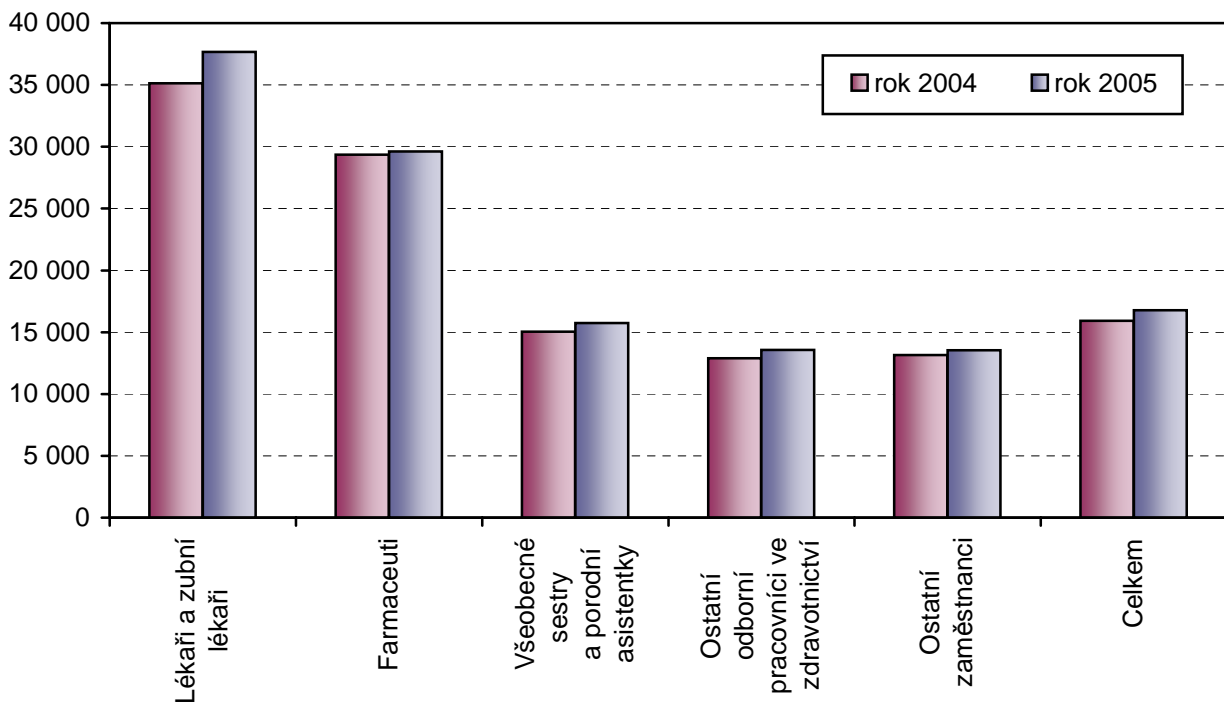
Vypracovala: Ing. Eliška Mašková

Příloha - grafy

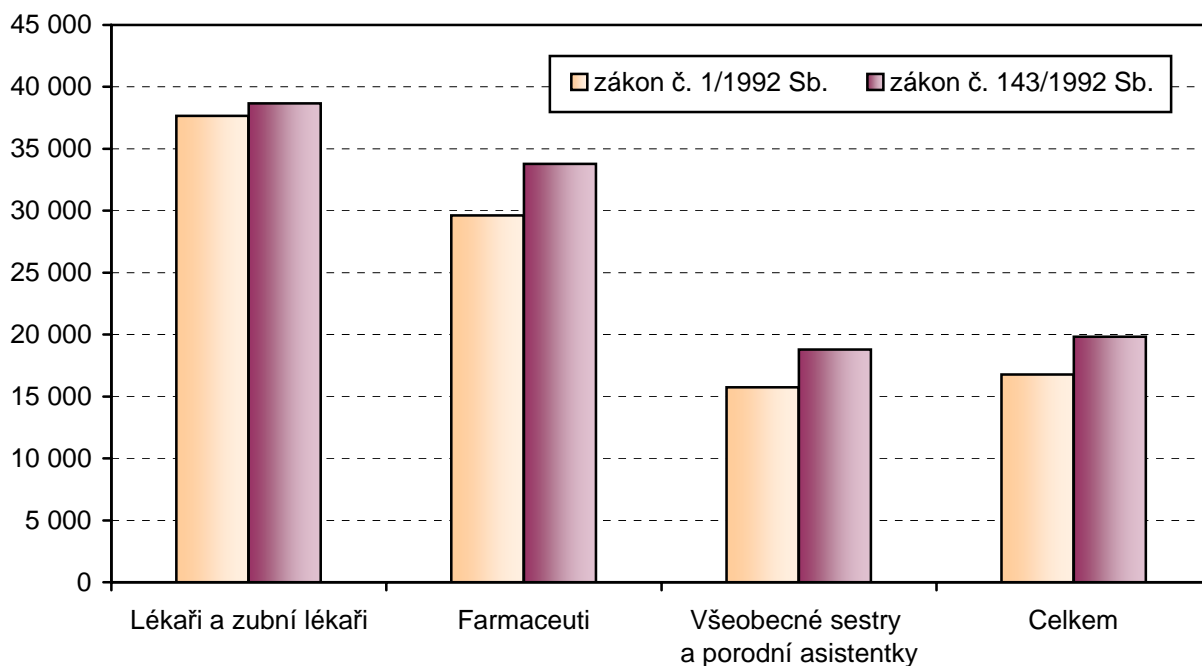
**Průměrná měsíční mzda zaměstnanců podle kategorií
ve zdravotnictví ČR**
(odměňování podle zákona č. 143/1992 Sb.)



**Průměrná měsíční mzda zaměstnanců podle kategorií
ve zdravotnictví ČR**
(odměňování podle zákona č. 1/1992 Sb.)



Porovnání průměrné měsíční mzdy ve zdravotnictví ČR podle způsobu odměňování - rok 2005



Struktura průměrné měsíční mzdy u odborných pracovníků ve zdravotnictví ČR v roce 2005 (odměňování podle zákona č. 143/1992 Sb.)

