

Praha 31. 12. 2008

49

Mzdy ve zdravotnictví v roce 2007

Wages in health services in 2007

Souhrn

Průměrná mzda zaměstnanců ve zdravotnictví odměňovaných podle platných předpisů o platu, (zřizovatel Ministerstvo zdravotnictví, kraj, obec a město, ostatní centrální orgány) koncem roku 2007 činila 23 513 Kč, u lékařů a zubních lékařů 43 353 Kč, u všeobecných sester a porodních asistentek 22 990 Kč. Proti roku 2006 vzrostla celková průměrná mzda o 6,6 %. Průměrná měsíční mzda zaměstnanců odměňovaných podle platných předpisů o mzdě (v privátních organizacích a ve všech lázeňských organizacích bez ohledu na zřizovatele) dosáhla ve zdravotnictví výše 19 621 Kč, u lékařů a zubních lékařů 40 549 Kč, u všeobecných sester a porodních asistentek 18 873 Kč. Proti roku 2006 vzrostla průměrná měsíční mzda o 7,6 %.

Summary

The average monthly wage of employees in health services remunerated according to valid regulations on salary (founded by Ministry of Health, region, municipality or city or other central institution) by the end of 2007 was 23 513 CZK, for physicians and dentists it was 43 353 CZ and for general nurses and midwives was it was 22 990 CZK. The average total wage increased from 2006 by 6.6 %. The average monthly wage of remunerated according to valid regulations on wage (in private organisations and all balneological organisations irrespective of founder) employees in health services reached the level of 19 621 CZK, for physicians and dentists it was 40 549 CZK and for general nurses and midwives it was 18 873 CZK. The average wage increased from 2006 by 7.6 %.

V České republice byli zaměstnanci ve zdravotnictví v roce 2007 odměňováni dvěma způsoby:

- podle platných předpisů o platu (dříve podle zákona č. 143/1992 Sb., ve znění pozdějších předpisů) - zaměstnanci příspěvkových organizací a organizačních složek státu (zřizovatel Ministerstvo zdravotnictví, kraj, obec a město, ostatní centrální orgány - rezort obrany).
- podle platných předpisů o mzdě (dříve podle zákona č. 1/1992 Sb., ve znění pozdějších předpisů) - zaměstnanci ve zdravotnických zařízeních v podnikatelské sféře (zřizovatel fyzická osoba, církev, jiná právnická osoba). Podle tohoto zákona jsou odměňováni i zaměstnanci lázeňských organizací bez ohledu na zřizovatele. Zaměstnavatelé pobírají podnikatelskou odměnu, mzdy se u nich nesledují.

Podle platných předpisů o platu bylo odměňováno v roce 2007 celkem 103 751 zaměstnanců (průměrný přepočtený evidenční počet), což představuje přes 44 % všech pracovníků ve zdravotnictví. Průměrná mzda činila 23 513 Kč. Proti roku 2006 tak došlo k nárůstu o 6,6 %. Ve srovnání s průměrnou mzdou v České republice (22 382 Kč) byla mzda ve zdravotnictví o 1 131 Kč vyšší.

Vývoj průměrné měsíční mzdy ve zdravotnictví celkem v ČR

(odměňování podle platných předpisů o platu)

Rok	Průměrná měsíční mzda	Meziroční přírůstek	
		Kč	%
2003	18 477		
2004	18 964	487	2,6
2005	19 833	869	4,6
2006	22 058	2 225	11,2
2007	23 513	1 455	6,6

V roce 2007 celková průměrná měsíční mzda lékařů a zubních lékařů činila 43 353 Kč. Tarifní plat se podílel na celkové průměrné mzdě 51,4 %. Z ostatních složek jejich platu významnější podíl tvořily odměny 10,5 %, osobní příplatek 10,0 % a práce přesčas 9,1 %. Během posledních čtyř let teprve dochází k postupnému nárůstu podílu tarifního platu. Platový tarif lékařů a zubních lékařů se dlouhodobě pohyboval okolo 40 %.

Z celkového počtu 14 404 lékařů a zubních lékařů (průměrný přepočtený evidenční počet) odměňovaných podle tohoto zákona bylo 55 % zařazeno ve 14. platové třídě s průměrnou měsíční mzdou 51 132 Kč a tarifním platem 24 945 Kč. Přes 20 % lékařů a zubních lékařů bylo zařazeno ve 13. platové třídě s průměrnou měsíční mzdou 36 429 Kč a platovým tarifem 20 737 Kč.

Průměrná měsíční mzda všeobecných sester a porodních asistentek představovala zhruba polovinu průměrné měsíční mzdy lékařů a zubních lékařů. Ve sledovaném roce činila celková průměrná měsíční mzda 22 990 Kč, přičemž tarifní plat tvořil přes 65 %.

Všeobecné sestry a porodní asistentky byly zařazeny převážně v 8. až 10. platové třídě. Více než polovina všeobecných sester a porodních asistentek (57 %) byla zařazena v 9. platové třídě. Jejich celková průměrná mzda činila 22 468 Kč, z toho tarifní plat představoval 66 %. Téměř čtvrtina všeobecných sester a porodních asistentek byla zařazena v 10. platové třídě s průměrnou celkovou mzdou ve výši 26 534 Kč a podílem tarifního platu 62 %. V 8. platové třídě byla zařazena šestina všeobecných sester a porodních asistentek s průměrnou mzdou 19 604 Kč, s tarifním platem 13 283 Kč.

Do výpočtu průměrné mzdy ve zdravotnictví celkem podle platných předpisů o platu se nezahrnují mzdy zaměstnanců krajských hygienických stanic a Státního ústavu pro kontrolu léčiv. Zaměstnanci těchto organizací jsou odměňováni jako zaměstnanci státní správy.

Podrobný přehled o výši průměrné měsíční mzdy u jednotlivých kategorií pracovníků přináší následující tabulka.

Průměrná měsíční mzda zaměstnanců podle kategorií ve zdravotnictví celkem v ČR

(odměňování podle platných předpisů o platu)

Kategorie zaměstnanců	Průměrná měsíční mzda		Meziroční přírůstek	
	2006	2007	Kč	%
Lékaři a zubní lékaři	42 287	43 353	1 066	2,5
Farmaceuti	36 560	37 308	748	2,0
Všeobecné sestry a porodní asistentky	21 298	22 990	1 692	7,9
Ostatní zdravotničtí pracovníci nelékaři s odbornou způsobilostí (ostatní ZPBD)	22 693	23 531	838	3,7
Zdravotničtí pracovníci nelékaři s odbornou a specializovanou způsobilostí (ZPSZ)	22 433	24 168	1 735	7,7
Zdravotničtí pracovníci nelékaři pod odborným dohledem nebo přímým vedením (ZPOD)	15 243	16 413	1 170	7,7
Jiní odborní pracovníci (JOP) a dentisté	22 432	23 940	1 508	6,7
Pedagogičtí pracovníci	22 211	23 836	1 625	7,3
Technicko-hospodářští pracovníci	20 463	22 065	1 602	7,8
Dělníci a provozní pracovníci	11 690	12 579	889	7,6
Celkem	22 058	23 513	1 455	6,6

U všech sledovaných kategorií pracovníků došlo v roce 2007 k nárůstu průměrné měsíční mzdy. Nejvyšší procentní přírůstek průměrné měsíční mzdy připadl na všeobecné sestry a porodní asistentky (7,9 %), zdravotnické pracovníky nelékaře s odbornou a specializovanou způsobilostí - ZPSZ a zdravotnické pracovníky nelékaře pod odborným dohledem nebo přímým vedením - ZPOD shodně 7,7 %. Naopak nejmenší procentní přírůstek průměrné měsíční mzdy zaznamenali farmaceuti (2,0 %) a lékaři a zubní lékaři (2,5 %).

Celková průměrná měsíční mzda lékařů a zubních lékařů je zhruba dvakrát vyšší ve srovnání s průměrnou mzdou všeobecných sester a porodních asistentek a také s průměrnou mzdou zaměstnanců celkem.

Jak již bylo výše uvedeno, platový tarif lékaře a zubního lékaře představoval necelých 52 % jeho průměrné měsíční mzdy, u všech ostatních kategorií pracovníků byl podíl tarifu na celkové mzdě vyšší. U všeobecných sester a porodních asistentek tvořil tarifní plat přes 65 %. Zdravotničtí pracovníci nelékaři s odbornou a specializovanou způsobilostí (ZPSZ) měli v roce 2007 nejvyšší podíl tarifního platu 71 % z celkové průměrné měsíční mzdy. Výši složek mezd u vybraných kategorií pracovníků ukazuje tabulka a graf v Příloze.

Struktura průměrné měsíční mzdy u odborných pracovníků ve zdravotnictví celkem ČR v roce 2007

(odměňování podle platných předpisů o platu)

Složky mezd	Lékaři a zubní lékaři	Farmaceuti	Všeobecné sestry a porodní asistentky	Ostatní zdravotničtí pracovníci nelékaři s odbornou způsobilostí (ostatní ZPBD)	Zdravotničtí pracovníci nelékaři s odbornou a specializovanou způsobilostí (ZPSZ)	Zdravotničtí pracovníci nelékaři pod odborným dohledem nebo přímým vedením (ZPOD)	Jiní odborní pracovníci (JOP) a dentisté
Platový tarif	22 431	20 749	15 023	15 334	17 157	10 673	15 927
Osobní příplatek	4 352	6 594	940	1 393	1 838	673	2 579
Odměny celkem	4 559	3 230	723	939	1 380	387	1 540
Práce přesčas	3 941	1 551	922	1 502	375	893	540
Pracovní pohotovost	1 336	107	87	186	63	60	174
Ostatní	6 734	5 078	5 296	4 178	3 355	3 727	3 181
Mzda celkem	43 353	37 308	22 990	23 531	24 168	16 413	23 940

Zaměstnanci ve zdravotnictví, kteří působí v privátních zdravotnických zařízeních, tj. v podnikatelské sféře, jsou odměňováni podle platných předpisů o mzdě. Jedná se o zaměstnance všech nestátních zdravotnických zařízení ústavní péče, o zaměstnance vybraných druhů zdravotnických zařízení jako jsou ordinace praktického lékaře pro dospělé, ordinace praktického lékaře pro děti a dorost, ordinace lékaře specialisty (včetně gynekologa praktického i odborného), ordinace zubního lékaře (praktického i odborného), ordinace nelékaře VŠ i SŠ, stomatologické laboratoře, lékárny a výdejny. Dále tímto způsobem jsou odměňováni i zaměstnanci všech lázeňských organizací (státní i nestátní).

Vývoj průměrné měsíční mzdy v jednotlivých letech ukazuje následující tabulka.

Vývoj průměrné měsíční mzdy ve zdravotnictví celkem v ČR

(odměňování podle platných předpisů o mzdě)

Rok	Průměrná měsíční mzda	Meziroční přírůstek	
		Kč	%
2003	14 458		
2004	15 922	1 464	10,1
2005	16 786	864	5,4
2006	18 254	1 468	8,7
2007	19 621	1 367	7,5

Průměrná měsíční mzda u zaměstnanců odměňovaných podle platných předpisů o mzdě dosáhla v roce 2007 výše 19 621 Kč. Proti roku 2006 došlo k nárůstu o necelých 8 %. V porovnání s průměrnou mzdou v České republice (22 382 Kč) měli tito zaměstnanci mzdu o 2 761 Kč nižší. Průměrná měsíční mzda zaměstnanců odměňovaných podle platných předpisů o mzdě v roce 2007 ve srovnání s průměrnou měsíční mzdou zaměstnanců s odměňováním podle platných předpisů o platu byla nižší téměř o čtyři tisíce Kč, podobně jako v roce 2006.

Vzájemné porovnání průměrné měsíční mzdy podle jednotlivých kategorií zaměstnanců s odměňováním podle platných předpisů o mzdě a platných předpisů o platu v roce 2007 je uvedeno v grafu v Příloze č. 1.

Průměrná měsíční mzda lékařů a zubních lékařů (zaměstnanců) činila 40 549 Kč, průměrná měsíční mzda všeobecných sester a porodních asistentek 18 873 Kč. Lékaři a zubní lékaři - zaměstnavatelé, kteří pracují v privátních zařízeních, nejsou zahrnuti do výpočtu průměrné měsíční mzdy, protože pobírají podnikatelskou odměnu. Tato skutečnost ovlivňuje tak výši celkové průměrné měsíční mzdy v zařízeních odměňovaných podle platných předpisů o mzdě.

Srovnání průměrné měsíční mzdy s odměňováním podle platných předpisů o mzdě (v privátní sféře a v lázeňských organizacích) za roky 2006 a 2007 podle jednotlivých kategorií zaměstnanců ukazuje následující tabulka.

Průměrná měsíční mzda zaměstnanců ve zdravotnictví celkem v ČR

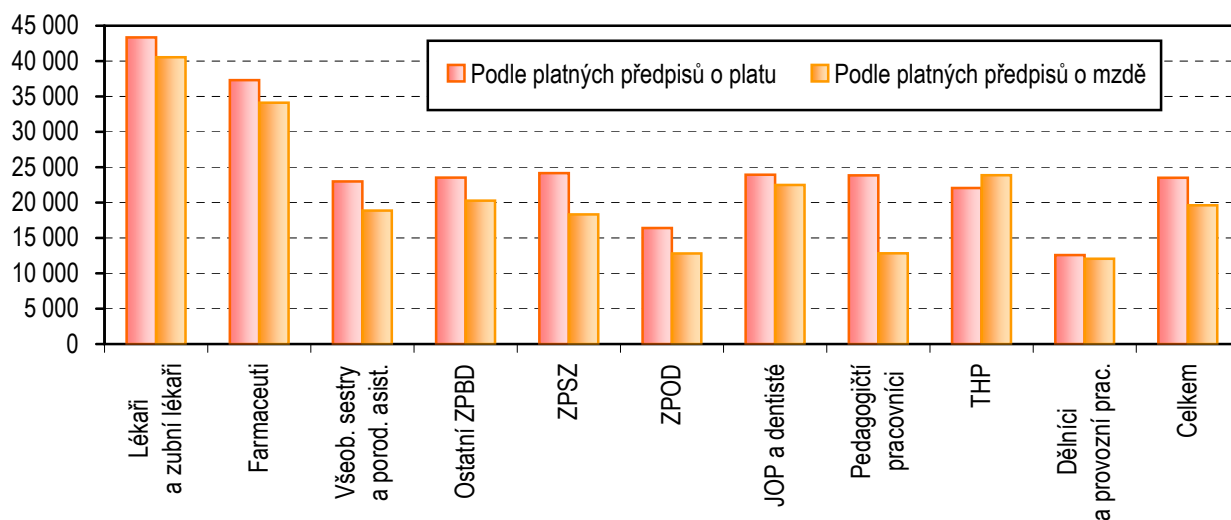
(odměňování podle platných předpisů o mzdě)

Kategorie zaměstnanců	Průměrná měsíční mzda		Meziroční přírůstek	
	2006	2007	Kč	%
Lékaři a zubní lékaři	39 962	40 549	587	1,5
Farmaceuti	32 202	34 108	1 906	5,9
Všeobecné sestry a porodní asistentky	17 023	18 873	1 850	10,9
Ostatní zdravotničtí pracovníci nelékaři s odbornou způsobilostí (ostatní ZPBD)	19 046	20 269	1 223	6,4
Zdravotničtí pracovníci nelékaři s odbornou a specializovanou způsobilostí (ZPSZ)	16 257	18 319	2 062	12,7
Zdravotničtí pracovníci nelékaři pod odborným dohledem nebo přímým vedením (ZPOD)	11 892	12 805	913	7,7
Jiní odborní pracovníci (JOP) a dentisté	20 685	22 482	1 797	8,7
Pedagogičtí pracovníci	12 116	12 829	713	5,9
Technicko-hospodářští pracovníci	23 791	23 866	75	0,3
Dělníci a provozní pracovníci	11 388	12 063	675	5,9
Celkem	18 254	19 621	1 367	7,5

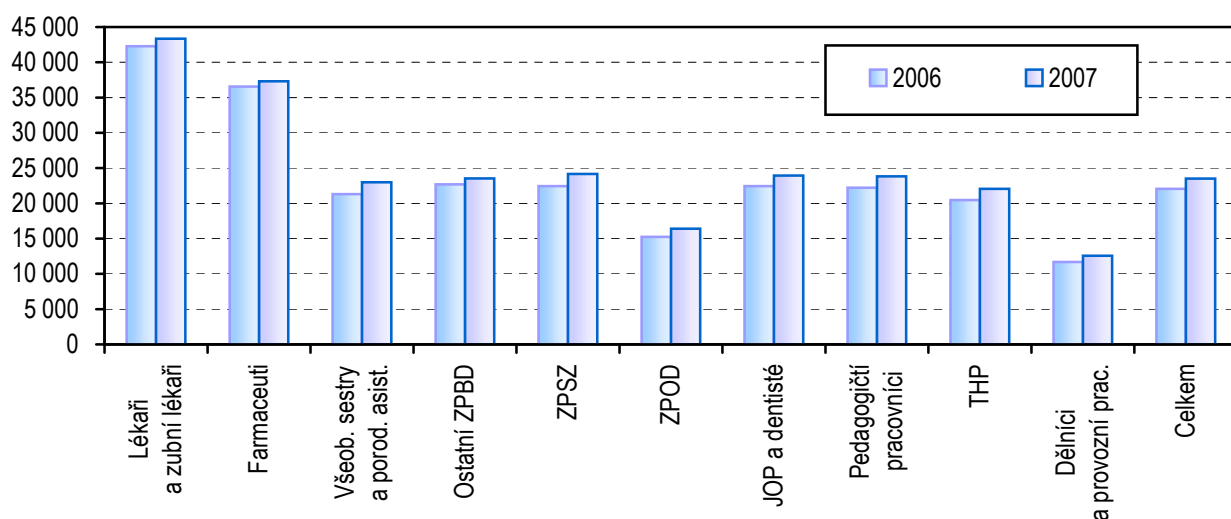
Zdrojem dat pro tuto aktuální informaci je výkaz E (MZ) 2-02 Pololetní výkaz o zaměstnancích a o složkách mezd ve zdravotnických organizacích podle platných předpisů o platu a výkaz E (MZ) 3-02 Pololetní výkaz o zaměstnancích a o složkách mezd ve zdravotnických organizacích podle platných předpisů o mzdě.

Vypracovala: Ing. Eliška Mašková

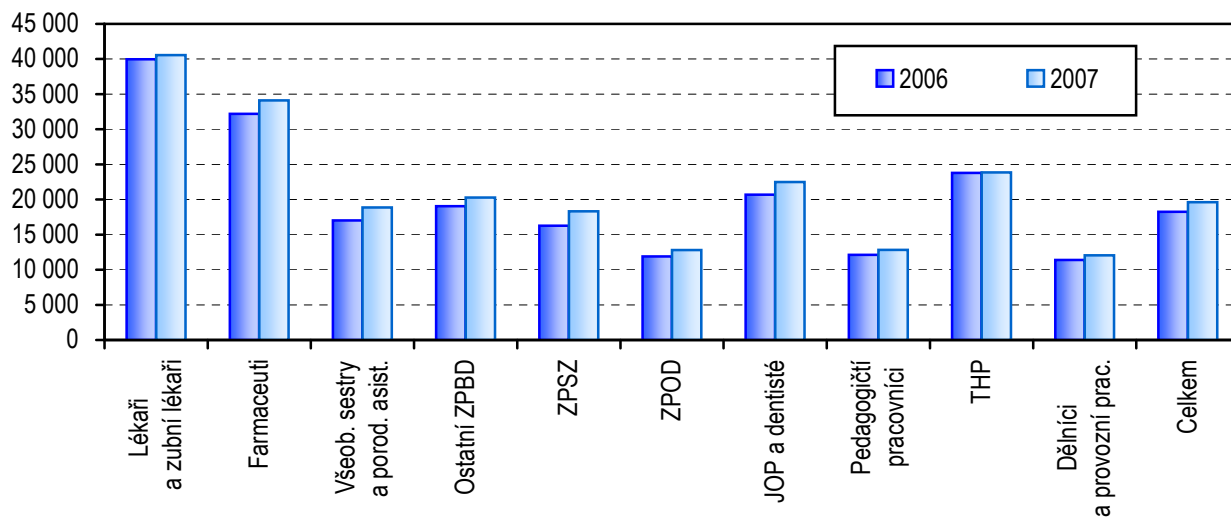
Srovnání průměrné měsíční mzdy ve zdravotnictví celkem v ČR v roce 2007



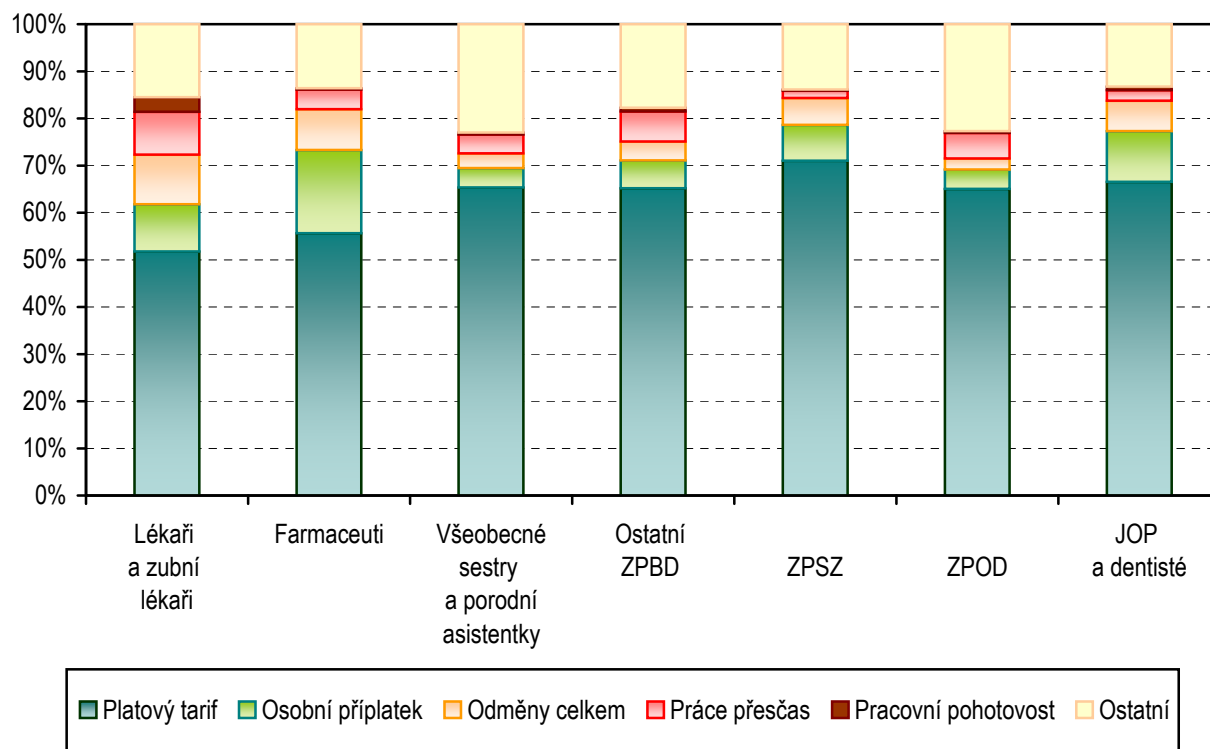
Srovnání průměrné měsíční mzdy ve zdravotnictví celkem v ČR (odměňování podle platných předpisů o platu)



Srovnání průměrné měsíční mzdy ve zdravotnictví celkem v ČR (odměňování podle platných předpisů o mzdě)



**Struktura průměrné měsíční mzdy u odborných pracovníků
ve zdravotnictví celkem v ČR v roce 2007
(odměňování podle platných předpisů o platu)**



**Srovnání průměrné měsíční mzdy ve zdravotnictví celkem v ČR
s průměrnou měsíční mzdou v ČR**

