



Praha 30.12.2006

**60**

## **Lékaři, zubní lékaři a farmaceuti v roce 2005**

### *Physicians, dentists and pharmacists 2005*

#### **Souhrn**

V České republice bylo k 31.12.2005 evidováno v Registru lékařů, zubních lékařů a farmaceutů celkem 36 381 aktivních lékařů, 6 906 aktivních zubních lékařů a 5 761 pracujících farmaceutů. Z těchto souhrnných údajů představovaly ženy lékařky 19 028, zubní lékařky 4 571 a farmaceutky 4 671.

#### **Summary**

*In the Register of Physicians, Dentists and Pharmacists there were 36 381 active physicians, 6 906 active dentists and 5 761 working pharmacists as of 31.12.2005. Of them 19 028 physicians, 4 571 dentists and 4 671 pharmacists were women.*

Údaje pro tuto aktuální informaci jsou čerpány z Registru lékařů, zubních lékařů a farmaceutů. Týkají se evidenčního počtu lékařů, zubních lékařů, farmaceutů a počtu zaměstnavatelů - lékařů, zubních lékařů, farmaceutů v úhrnu za všechny rezorty (rezort zdravotnictví, obrany, vnitra, spravedlnosti, od roku 2005 i rezort práce a sociálních věcí), kde tito pracovníci pracují při poskytování zdravotní péče. V této aktuální informaci nejsou zahrnuti pracovníci přechodně neaktivní (např. ženy na mateřské dovolené, osoby na rodičovské dovolené apod.), kteří se v registru rovněž sledují.

Od roku 2004 platí zákon č. 95/2004 Sb., o podmínkách získávání a uznávání odborné způsobilosti a specializované způsobilosti k výkonu zdravotnického povolání lékaře, zubního lékaře a farmaceuta. Tento zákon se promítl již do zpracování dat za rok 2004. Dosažené specializované způsobilosti lékařů, farmaceutů a dosažené odborné a specializované způsobilosti zubních lékařů jsou posuzovány podle uvedeného zákona a proto nejsou srovnatelné s údaji o dosažených atestacích v předchozích letech.

Jelikož řada lékařů pracuje současně ve více oborech, pro získání počtu lékařů - fyzických osob je potřeba přidělit těmto lékařům hlavní obor činnosti. Ostatní obory, ve kterých lékař pracuje, jsou vedeny jako další. Pro získání informací o počtu fyzických osob podle hlavního oboru činnosti i počtu lékařů pracujících v daném oboru, se provádí zpracování Registru lékařů, zubních lékařů a farmaceutů dvojím způsobem:

**Podle hlavního oboru činnosti.** V tomto zpracování je každý pracovník zařazen vždy pouze jednou, a to podle přiděleného hlavního oboru činnosti, tj. oboru, kde měl daný pracovník nejvyšší úvazek a v případě stejných úvazků obor s vyšší kvalifikací (specializovanou způsobilostí), v ostatních případech obor, který byl uveden jako první.

**Podle oborů činnosti.** V tomto zpracování je každý pracovník započten tolikrát, do kolika různých „kategorií“ v rámci daného třídění určité tabulky patří (každá „kategorie“ je reprezentována vždy jedním políčkem tabulky; např. je zde započten lékař tolikrát, v kolika různých oborech pracuje, nejde tedy o čisté počty fyzických osob. Pokud má více

pracovních úvazků v rámci jedné kategorie, počítá se v rámci této kategorie jako jedna fyzická osoba.

**Příklad:** V roce 2005 zajišťovalo obor *vnitřní lékařství* 4 200 lékařů, z toho 3 858 lékařů mělo tento obor jako hlavní obor činnosti. Podobně jako v oboru *vnitřní lékařství* pracovalo v oboru *urgentní medicína* 632 lékařů, ale hlavní obor činnosti *urgentní medicína* mělo pouze 507 lékařů

Celkový přehled o tom, kolik lékařů fyzicky zajišťuje daný obor (ať už v hlavním nebo v dalším úvazku) podává tabulka č. 1 v příloze této aktuální informace.

Totéž platí i pro zubní lékaře a farmaceuty.

## **Lékaři, zubní lékaři a farmaceuti podle hlavního oboru činnosti**

### **Lékaři**

V České republice koncem roku 2005 pracovalo celkem 36 381 lékařů. Ženy – lékařky se na tomto počtu podílely více než 52 % a jejich počet dosáhl 19 028 osob. Převážná část lékařů působila v rezortu zdravotnictví, ve kterém pracovalo ke konci roku 35 090, tj. 96 % lékařů. Na 10 000 obyvatel v ČR v roce 2005 připadalo téměř 36 lékařů a naopak v přepočtu na 1 lékaře 282 obyvatel.

V pořadí nejpočetněji zastoupených hlavních oborů činnosti dlouhodobě nedochází k výrazným změnám. V oboru praktické lékařství pro dospělé (dříve všeobecné lékařství) pracovalo 5 244 lékařů, vnitřní lékařství (dříve interní lékařství) 3 858 lékařů. Výraznou převahu si lékaři - muži i nadále zachovávají v chirurgických oborech a urologii, naopak ženy lékařky převažují v oborech praktické lékařství pro děti a dorost a v dermatovenerologii.

Průměrný věk lékařů činil u mužů 46,4 let, u žen 45,8 let a v úhrnu za muže a ženy 46,1 let. Průměrný věk lékařů podle hlavních oborů činnosti je uveden v příloze v tabulce č. 4 (vybrané nejčetnější hlavní obory činnosti).

Celkový počet dosažených specializovaných způsobilostí lékařů ke konci roku činil 31 487.

### **Zubní lékaři**

Počet zubních lékařů v České republice se proti předchozímu roku zvýšil pouze o 0,7 % na 6 906 zubních lékařů. Z celkového počtu zubních lékařů bylo 2 335 mužů a 4 571 žen. Zubní lékařky tak tvořily v roce 2005 přibližně 2/3 všech zubních lékařů. Na 10 000 obyvatel připadalo necelých 7 zubních lékařů a naopak na 1 zubního lékaře 1 484 obyvatel.

Průměrný věk zubních lékařů byl 48,6 let, zubních lékařek 48,8 let, v úhrnu pak 48,8 let.

Ke konci sledovaného roku byl celkový počet dosažených odborných a specializovaných způsobilostí zubních lékařů 7 315.

### **Farmaceuti**

Počet farmaceutů dosáhl koncem sledovaného roku 5 761 osob. Mužů bylo 1 090 a žen 4 671, tj. 81 % všech farmaceutů. Průměrný věk farmaceutů v roce 2005 dosáhl 41,1 let - u mužů byl 41,7 let a u žen 41,0 let. Přes 98 % farmaceutů pracovalo v oboru veřejné lékárenství (dříve lékárenství).

Ke konci roku činil celkový počet dosažených specializovaných způsobilostí farmaceutů 4 726.

Zpracovala: Ing. Eliška Mašková

## 1. Lékaři podle oborů činnosti a pohlaví k 31.12.2005

Obor činnosti	Počet lékařů pracujících v oboru celkem	z toho počet lékařů s hlavním oborem činnosti		
		muži	ženy	celkem
vnitřní lékařství	4 200	1 922	1 936	3 858
kardiologie	646	370	195	565
revmatologie	150	39	93	132
diabetologie	307	80	182	262
gastroenterologie	303	159	105	264
endokrinologie	138	35	78	113
klinická farmakologie	27	16	8	24
geriatrie	436	153	216	369
infekční lékařství	225	64	140	204
alergologie a klinická imunologie	420	107	264	371
TBC a respirační nemoci	631	248	358	606
neurologie	1 448	555	841	1 396
psychiatrie	1 414	562	839	1 401
sexuologie	29	17	11	28
pracovní lékařství	112	30	71	101
dětské lékařství	1 177	350	730	1 080
gynekologie a porodnictví	2 428	1 405	963	2 368
neonatologie	145	52	83	135
chirurgie	2 659	2 180	342	2 522
neurochirurgie	157	141	13	154
plastická chirurgie	171	105	47	152
kardiochirurgie	162	145	15	160
úrazová chirurgie (traumatologie)	138	125	7	132
anesteziologie a resuscitace	1 848	927	849	1 776
ortopedie	1 053	917	89	1 006
urologie	630	540	81	621
otorinolaryngologie	986	481	495	976
audiologie a foniatrie	47	18	24	42
oftalmologie	1 188	320	862	1 182
dermatovenerologie	840	150	684	834
klinická onkologie	275	113	125	238
radiační onkologie	250	103	136	239
dorostové lékařství	20	2	14	16
tělovýchovné lékařství	75	24	21	45
lékařská genetika	91	24	57	81
posudkové lékařství	469	169	278	447
praktické lékařství pro dospělé	5 376	2 079	3 165	5 244
praktické lékařství pro děti a dorost	2 250	294	1 885	2 179
nefrologie	154	66	75	141
klinická biochemie	283	108	121	229
hematologie a transfúzní lékařství	419	113	270	383
radiologie a zobrazovací metody	1 357	606	708	1 314
ortopedická protetika	18	13	1	14
cévní chirurgie	39	22	13	35
rehabilitační a fyzikální medicína	1 057	397	578	975
nukleární medicína	143	75	65	140
patologická anatomie	382	202	164	366
soudní lékařství	75	56	19	75
hygiena a epidemiologie	58	23	34	57
hygiena obecná a komunální	110	32	69	101
hygiena výživy	7	5	2	7
hygiena dětí a dorostu	1	-	1	1
epidemiologie	46	20	24	44
lékařská mikrobiologie	268	65	196	261
popáleninová medicína	27	11	16	27
funkční diagnostika	25	9	11	20
urgentní medicína	632	347	160	507
ostatní	477	162	199	361

## 2. Lékaři, zubní lékaři a farmaceuti k 31.12. 2004 a 2005

(hlavní obor činnosti)

Ukazatel	Muži		Ženy		Celkem	
	k 31.12.					
	2004	2005	2004	2005	2004	2005
lékaři	17 028	17 353	18 448	19 028	35 476	36 381
zubní lékaři	2 306	2 335	4 537	4 571	6 843	6 906
farmaceuti	1 080	1 090	4 594	4 671	5 674	5 761

## 3. Průměrný věk lékařů, zubních lékařů a farmaceutů v roce 2005

(hlavní obor činnosti)

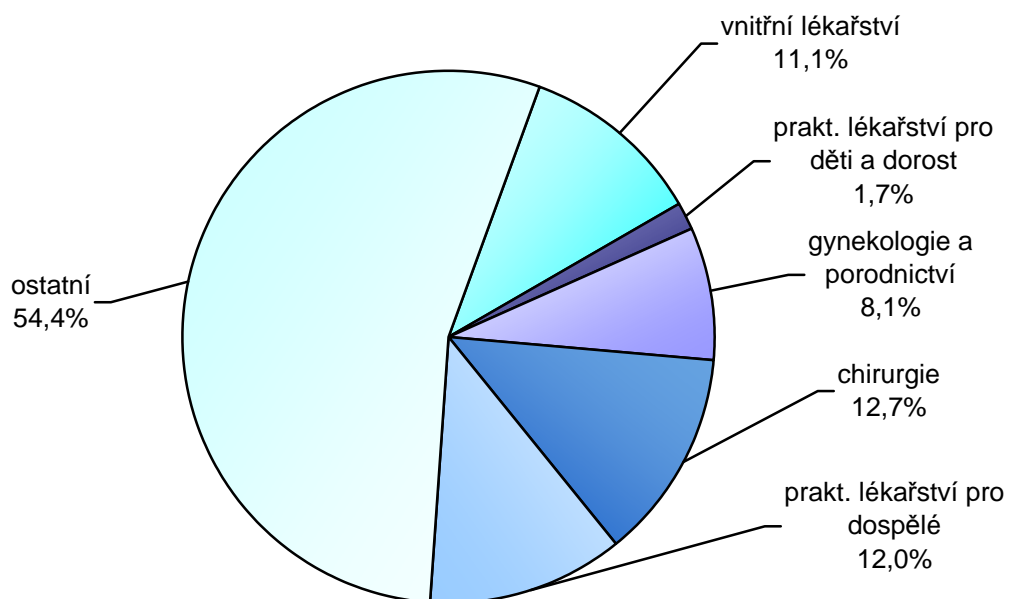
Ukazatel	Muži	Ženy	Celkem
lékaři	46,4	45,8	46,1
zubní lékaři	48,6	48,8	48,8
lékaři + zubní lékaři	46,7	46,4	46,5
farmaceuti	41,7	41,0	41,1

## 4. Průměrný věk lékařů podle nejčetnějších hlavních oborů činnosti v roce 2005

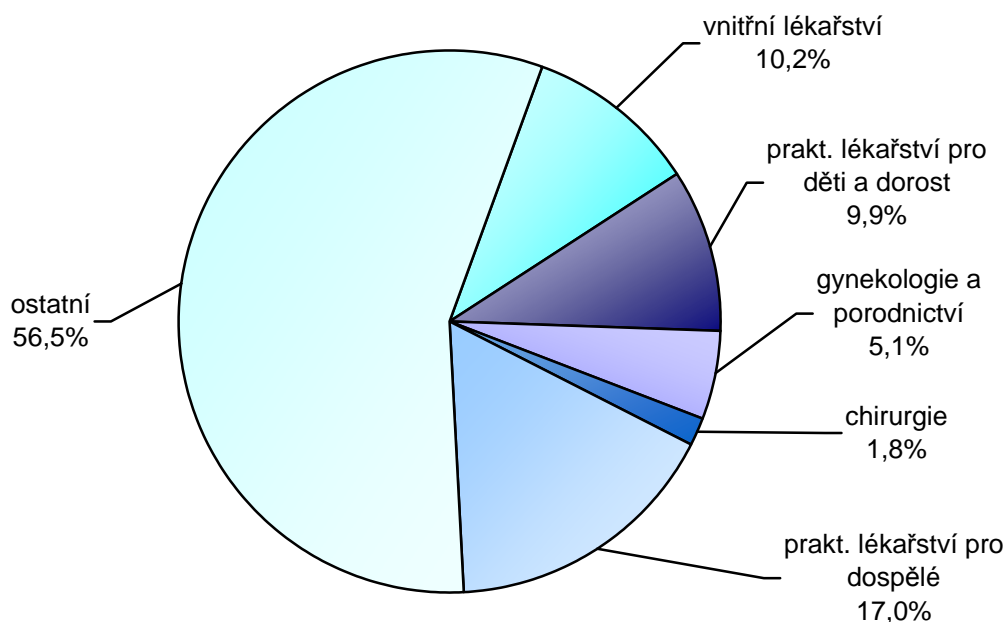
Hlavní obor činnosti	Muži		Ženy		Celkem	
	absolutně	prům. věk	absolutně	prům. věk	absolutně	prům. věk
praktické lékařství pro dospělé	2 079	52,4	3 165	50,8	5 244	51,4
vnitřní lékařství	1 922	43,7	1 936	40,0	3 858	41,8
chirurgie	2 180	44,9	342	43,4	2 522	44,7
gynekologie a porodnictví	1 405	47,7	963	44,8	2 368	46,5
praktické lékařství pro děti a dorost	294	51,7	1 885	51,7	2 179	51,7
anesteziologie a resuscitace	927	43,2	849	38,7	1 776	41,1
neurologie	562	46,8	839	44,6	1 401	45,5
psychiatrie	555	43,7	841	43,5	1 396	43,6
radiologie a zobrazovací metody	606	46,6	708	43,4	1 314	44,9
oftalmologie	320	45,8	862	45,4	1 182	45,5
dětské lékařství	350	44,2	730	40,4	1 080	41,6

## Struktura lékařů podle hlavního oboru činnosti k 31.12.2005

### muži

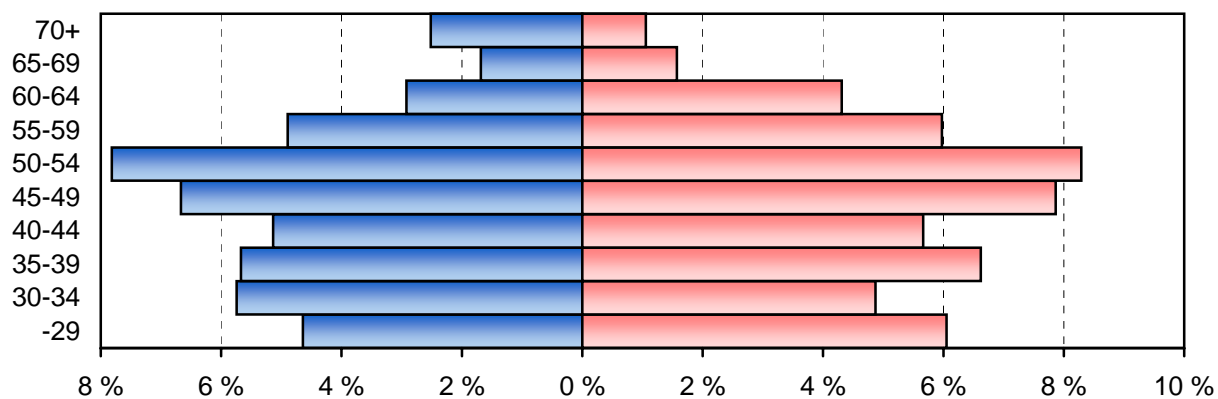


### ženy

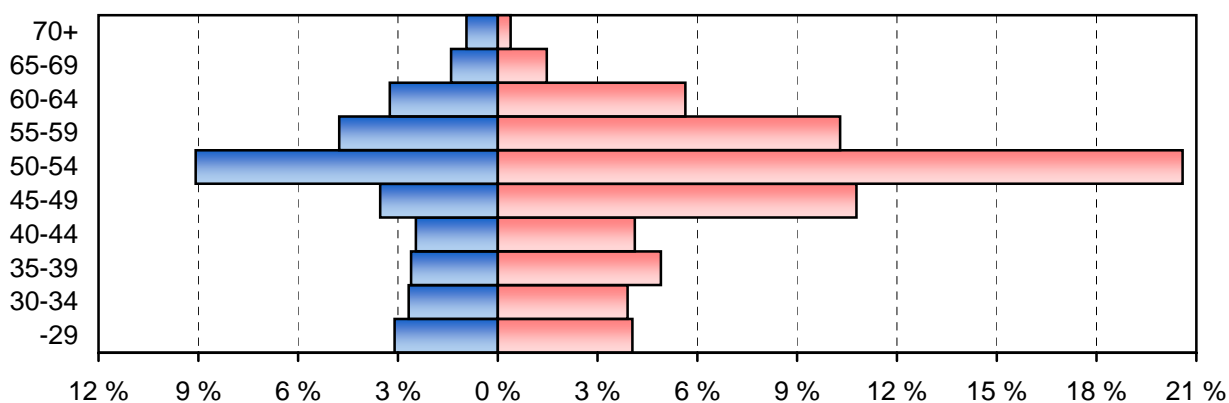


## Věková struktura lékařů, zubních lékařů a farmaceutů k 31.12.2005

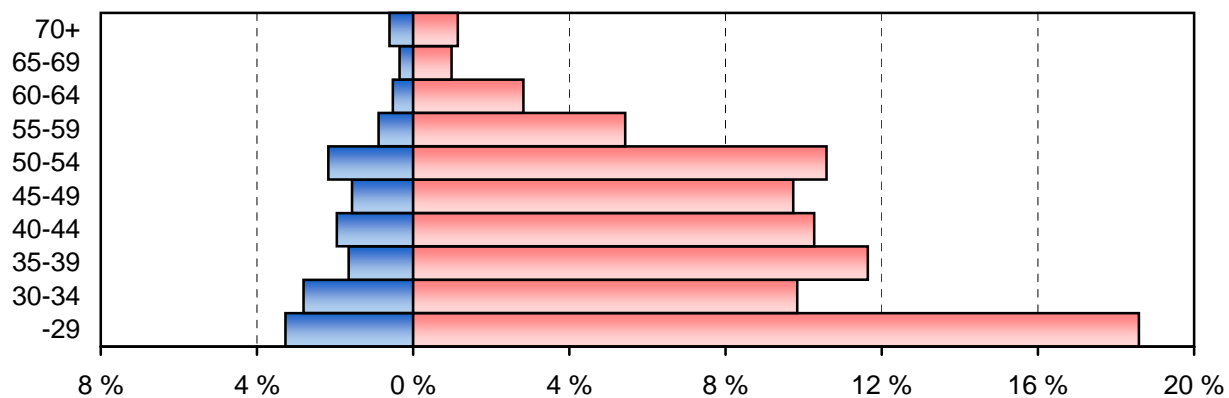
### lékaři



### zubní lékaři



### farmaceuti



■ muži ■ ženy

Pozn.: Evidenční počet lékařů (zubních lékařů, farmaceutů) a lékařů (zubní lékaři, farmaceuti) zaměstnavatelé; % vyjadřuje podíl daného pohlaví v dané věkové skupině na celkovém počtu lékařů (zubních lékařů, farmaceutů)