

ZDRAVOTNICTVÍ ČR:
Stručný přehled činnosti
oboru gastroenterologie za
období **2007–2015**
NZIS REPORT č. K/2 (09/2016)



Stručný přehled činnosti oboru gastroenterologie za období 2007–2015

Datový zdroj: výkaz A (MZ) 1-01: gastroenterologie (A005)

Sběr dat v souladu se zákonem č. 89/1995 Sb., o státní statistické službě, ve znění pozdějších předpisů.

Zpravodajské jednotky: Výkaz vyplňuje samostatně každé ambulantní gastroenterologické oddělení (pracoviště), včetně ambulantních částí nemocnic sledovaného oboru – zpravodajská jednotka (dále ZJ). Vyplňování se týká všech poskytovatelů zdravotních služeb bez ohledu na jejich zřizovatele. Sběr dat probíhá v ročních intervalech (vždy pro období 1. 1. – 31. 12.).

Shrnutí

V roce 2015 vyplnilo výkaz A005 celkem 278 (90 %) zpravodajských jednotek (Obrázek 1). Kompletní hlášení podaly fakultní nemocnice, nemocnice následné péče a velká sdružená ambulantní zařízení. Nejméně vyplňují, relativně k jejich celkovému počtu, samostatné ordinace lékařů specialisty a malé sdružené ambulance (Obrázek 2). Úplná vyplněnost je v Jihočeském kraji, naopak nejnižší v Kraji Vysočina (Obrázek 3). Rozmístění hlásících zpravodajských jednotek v jednotlivých okresech ČR je vizualizováno na Obrázku 4. Asi 45 % z nich tvoří nemocnice, 37,4 % jsou samostatné ordinace lékařů specialisty, ostatních zdravotnických zařízení je cca 17 %. Vzhledem k počtu léčených pacientů jsou stejně tak nejvýznamnější nemocnice a samostatné ordinace lékařů specialisty (Obrázek 5).

Prevalence léčených pacientů vykazuje v čase mírně rostoucí tendenci z 537 560 (52 na 1 000 osob v populaci) pacientů v roce 2007 na 590 120 (56 na 1 000 osob) pacientů v roce 2015, meziročně přibývá průměrně 6 570 pacientů. Zastoupení pohlaví zůstává v průběhu času konstantní, 53 % pacientů tvoří ženy a 47 % muži (Obrázek 6).

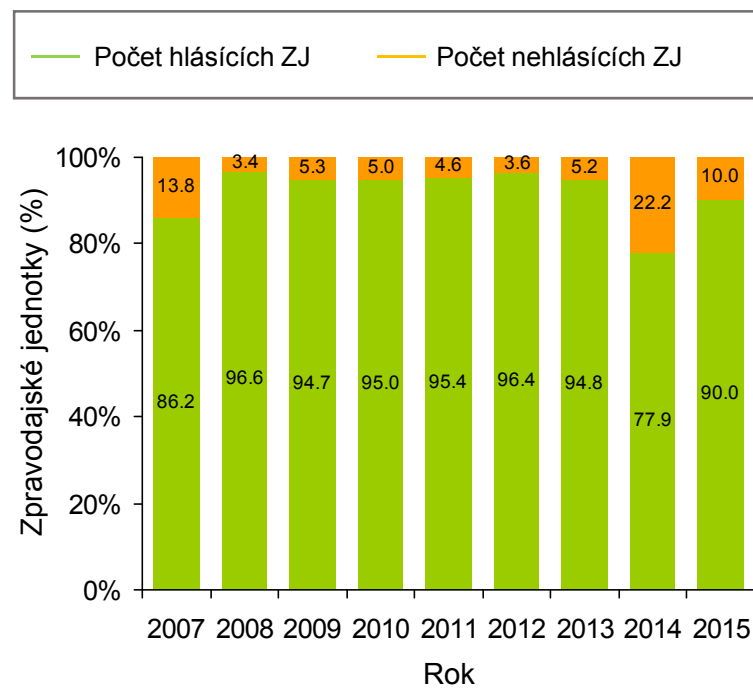
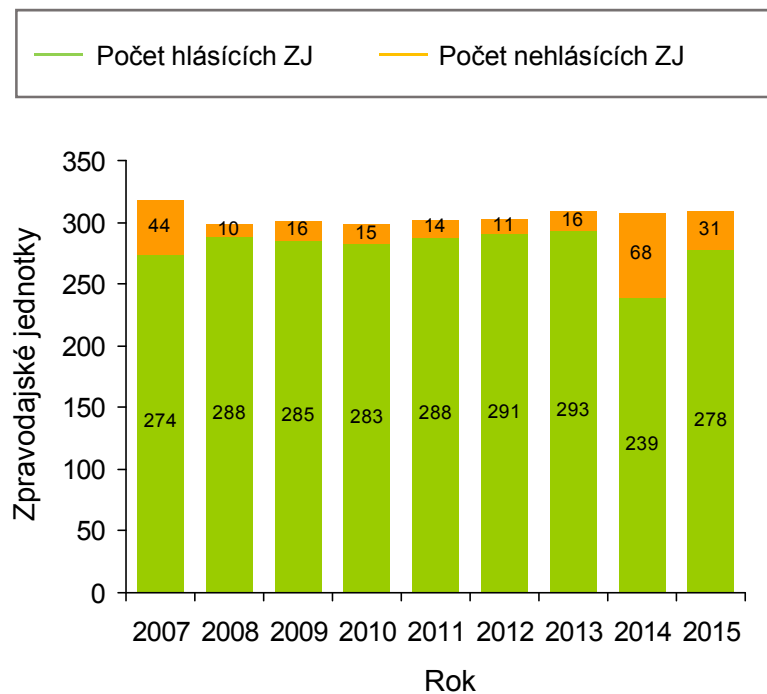
Doplňující údaje sumarizující veškeré proměnné výkazu v časových řadách a pro poslední rok sběru i v regionálním srovnání jsou k dispozici v přílohách a to jak ve formě absolutních počtů, tak jako standardizované ukazatele. Příloha dále obsahuje prezentaci s obrázky, formulář ve formátu pdf a pokyny pro jeho vyplňování.

ZDRAVOTNICTVÍ ČR:
Stručný přehled činnosti oboru:
gastroenterologie
2007-2015

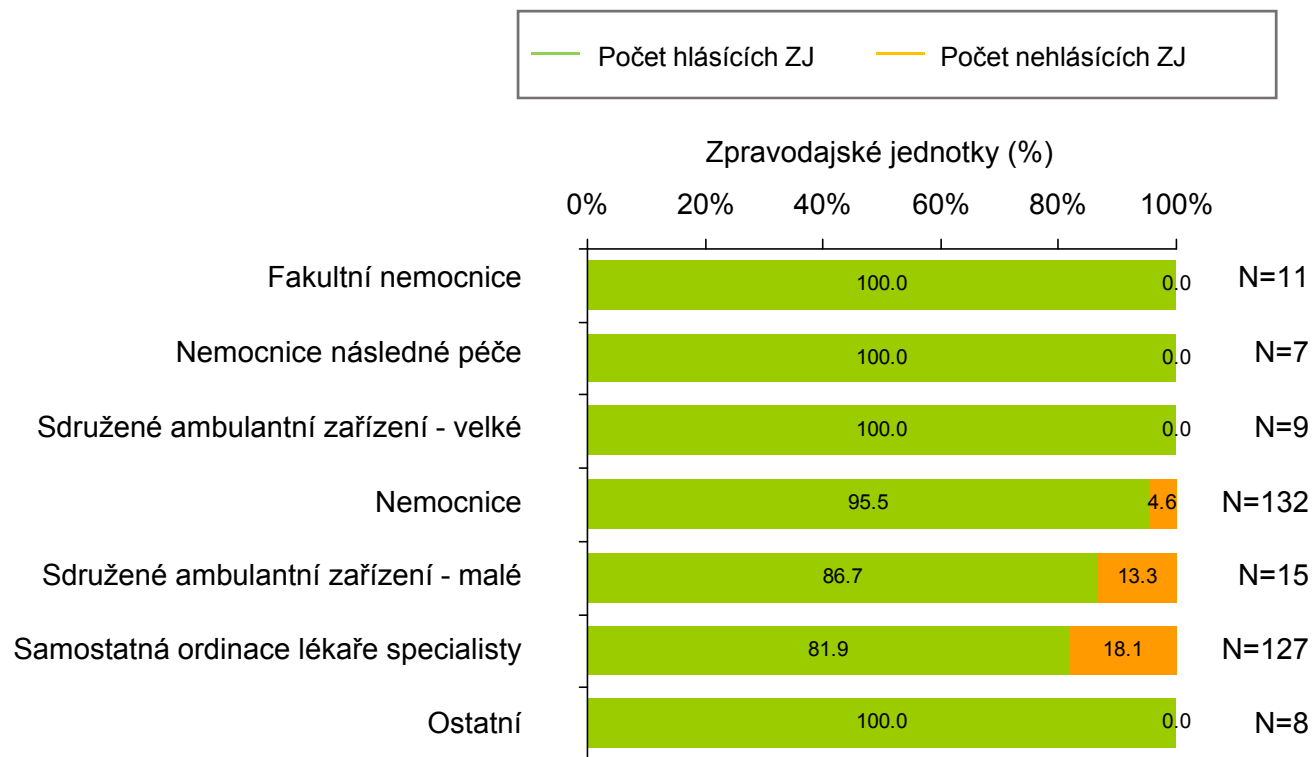
NZIS REPORT č. K/2 (09/2016)



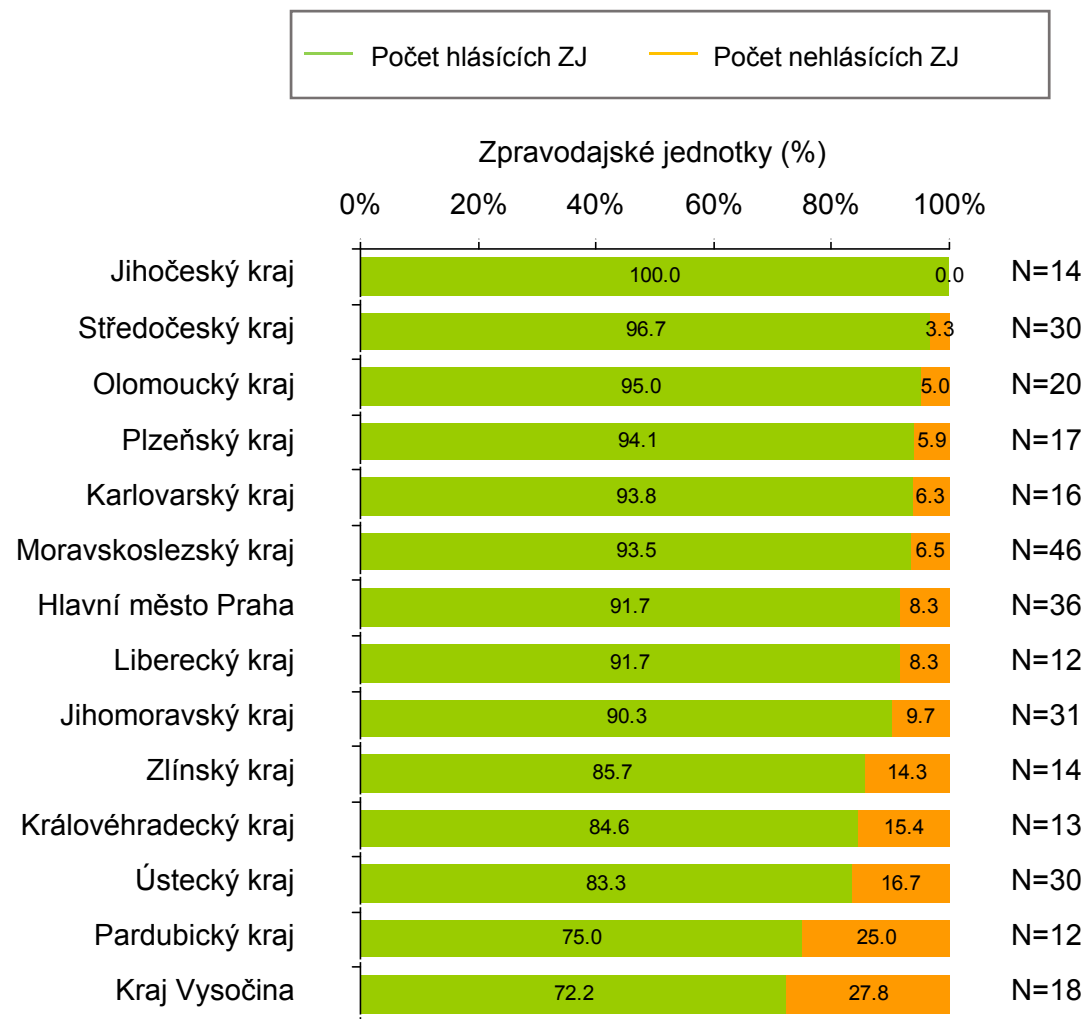
Obrázek 1. Vyplněnost výkazů v letech 2007-2015



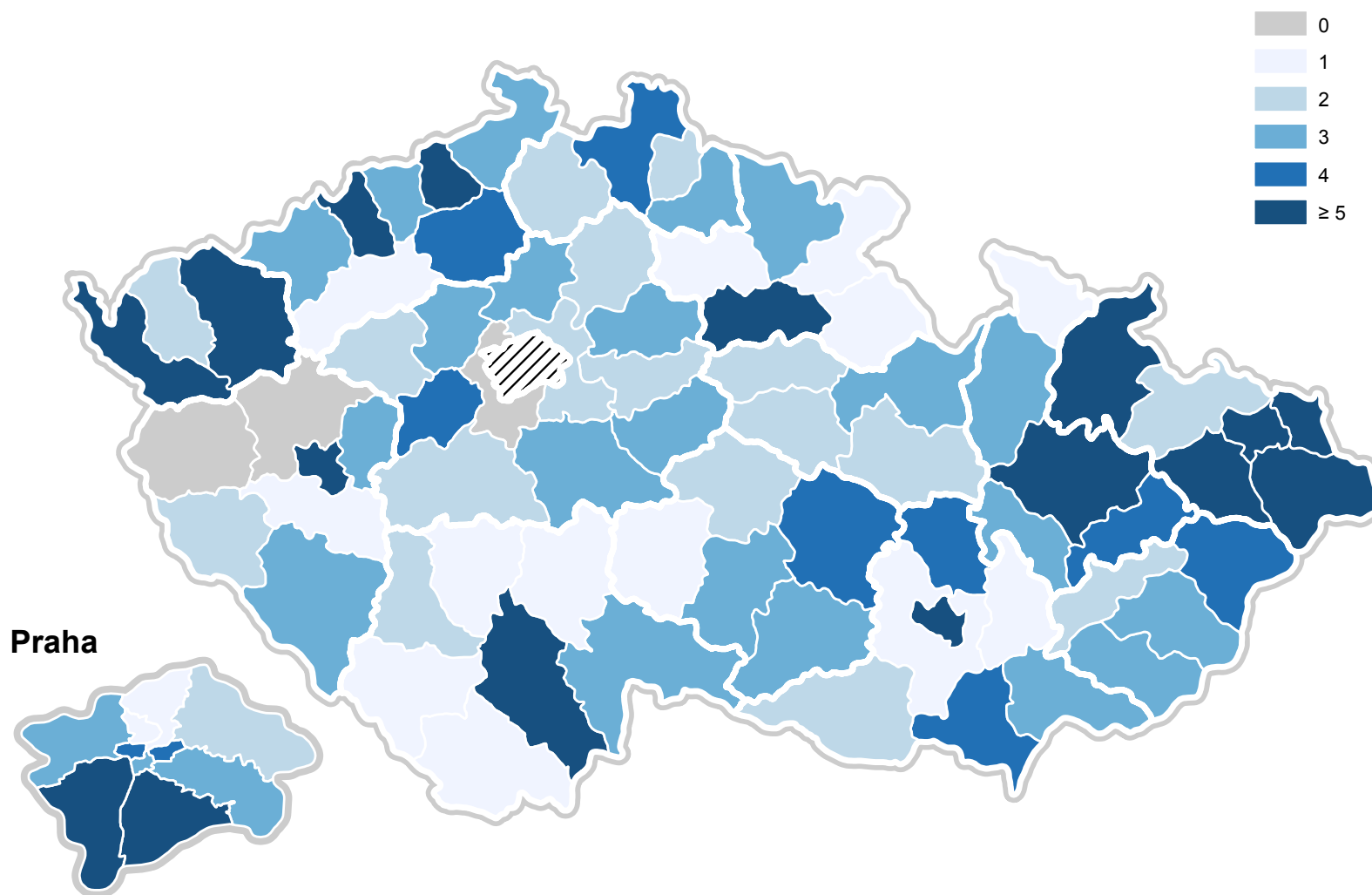
Obrázek 2. Vyplněnost výkazů za rok 2015 podle druhu zdravotnického zařízení



Obrázek 3. Vyplněnost výkazů za rok 2015 v jednotlivých regionech

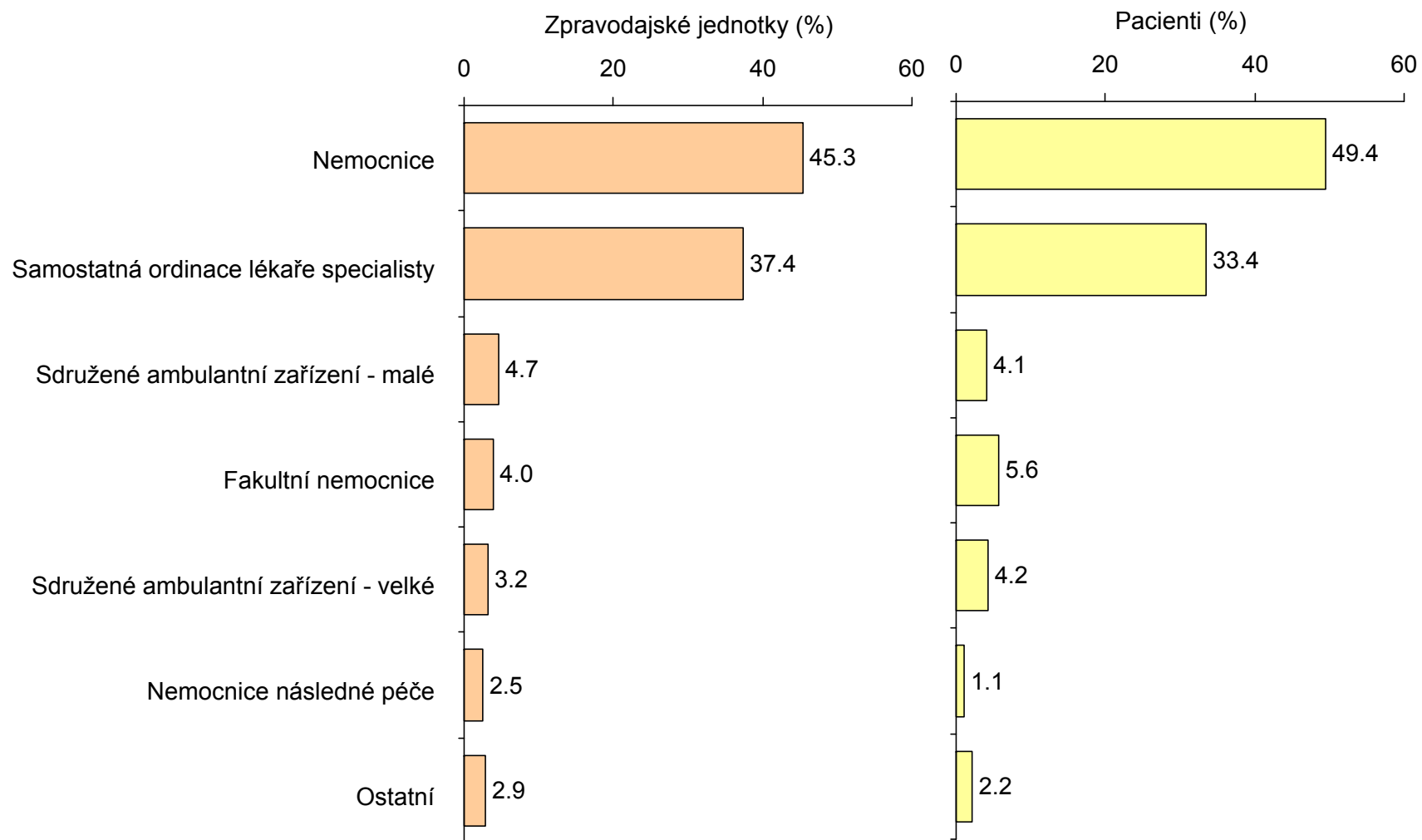


Obrázek 4. Počty hlásících zpravodajských jednotek v okresech ČR

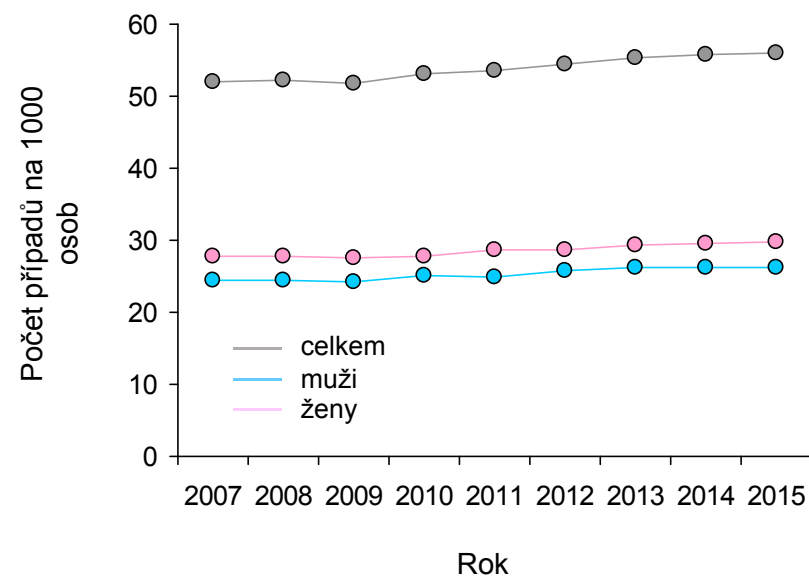
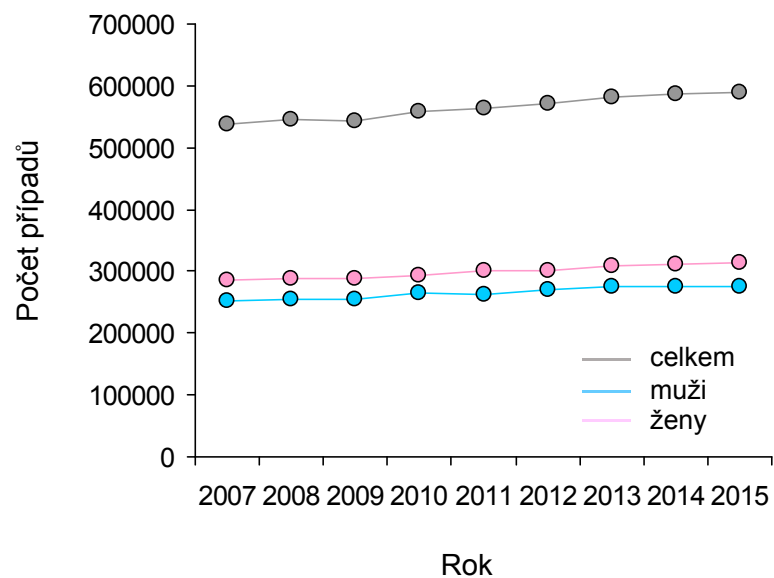


Obrázek 5. Zpravodajské jednotky – druh zdravotnického zařízení

N = 278 hlásících zpravodajských jednotek v roce 2015



Obrázek 6. Prevalence léčených pacientů



Příloha č. 1. Absolutní počty pacientů oboru gastroenterologie v časovém trendu

	2007	2008	2009	2010	2011	2012	2013	2014	2015
I. Činnost									
Počet léčených pacientů: celkem	537 560	544 452	543 706	558 042	562 629	571 805	582 425	586 273	590 120
Počet léčených pacientů: muži	251 906	255 712	254 620	265 043	262 439	270 634	274 741	275 380	276 019
Počet léčených pacientů: ženy	285 654	288 740	289 086	292 999	300 190	301 171	307 684	310 893	314 101
Počet léčených pacientů: 0 - 19 let						24 986	22 769	21 268	19 767
Počet léčených pacientů: 20 - 64 let						367 905	363 701	361 610	359 518
Počet léčených pacientů: 65 let a více						178 914	195 955	203 395	210 835
Počet léčených pacientů, u kterých byla zahájena léčba VHC protivirovými preparáty v daném roce: celkem						311	272	241	209
Počet léčených pacientů, u kterých byla zahájena léčba VHC protivirovými preparáty v daném roce: muži						165	167	149	131
Počet léčených pacientů, u kterých byla zahájena léčba VHC protivirovými preparáty v daném roce: ženy						146	105	92	78
Počet léčených pacientů, u kterých byla zahájena léčba VHC protivirovými preparáty v daném roce: 0 - 19 let						1	6	4	2
Počet léčených pacientů, u kterých byla zahájena léčba VHC protivirovými preparáty v daném roce: 20 - 64 let						310	264	228	191
Počet léčených pacientů, u kterých byla zahájena léčba VHC protivirovými preparáty v daném roce: 65 let a více						0	2	9	16
Počet injekčních uživatelů drog u kterých byla zahájena léčba VHC protivirovými preparáty v daném roce: celkem						224	167	111	54
Počet injekčních uživatelů drog u kterých byla zahájena léčba VHC protivirovými preparáty v daném roce: muži						112	100	69	37
Počet injekčních uživatelů drog u kterých byla zahájena léčba VHC protivirovými preparáty v daném roce: ženy						112	67	42	17
Počet injekčních uživatelů drog u kterých byla zahájena léčba VHC protivirovými preparáty v daném roce: 0 - 19 let						1	5	3	1
Počet injekčních uživatelů drog u kterých byla zahájena léčba VHC protivirovými preparáty v daném roce: 20 - 64 let						223	162	108	53
Počet injekčních uživatelů drog u kterých byla zahájena léčba VHC protivirovými preparáty v daném roce: 65 let a více						0	0	0	0

NÁRODNÍ ZDRAVOTNICKÝ INFORMAČNÍ SYSTÉM – AMBULANTNÍ PÉČE
 ZDRAVOTNICTVÍ ČR: Stručný přehled činnosti oboru gastroenterologie za období 2007–2015
 NZIS REPORT č. K/2 (09/2016)

Příloha č. 2. Standardizované počty pacientů oboru gastroenterologie v časovém trendu

	2007	2008	2009	2010	2011	2012	2013	2014	2015
I. Činnost - na 1000 osob v celé populaci									
Počet léčených pacientů: celkem	52,08	52,20	51,82	53,06	53,60	54,41	55,41	55,69	55,97
Počet léčených pacientů: muži	24,40	24,52	24,27	25,20	25,00	25,75	26,14	26,16	26,18
Počet léčených pacientů: ženy	27,67	27,68	27,55	27,86	28,60	28,66	29,27	29,53	29,79
Počet léčených pacientů: 0 - 19 let						2,38	2,17	2,02	1,87
Počet léčených pacientů: 20 - 64 let						35,01	34,60	34,35	34,10
Počet léčených pacientů: 65 let a více						17,02	18,64	19,32	20,00
Počet léčených pacientů, u kterých byla zahájena léčba VHC protivirovými preparáty v daném roce: celkem						0,03	0,03	0,02	0,02
Počet léčených pacientů, u kterých byla zahájena léčba VHC protivirovými preparáty v daném roce: muži						0,02	0,02	0,01	0,01
Počet léčených pacientů, u kterých byla zahájena léčba VHC protivirovými preparáty v daném roce: ženy						0,01	0,01	0,01	0,01
Počet léčených pacientů, u kterých byla zahájena léčba VHC protivirovými preparáty v daném roce: 0 - 19 let						0,00	0,00	0,00	0,00
Počet léčených pacientů, u kterých byla zahájena léčba VHC protivirovými preparáty v daném roce: 20 - 64 let						0,03	0,03	0,02	0,02
Počet léčených pacientů, u kterých byla zahájena léčba VHC protivirovými preparáty v daném roce: 65 let a více						0,00	0,00	0,00	0,00
Počet injekčních uživatelů drog u kterých byla zahájena léčba VHC protivirovými preparáty v daném roce: celkem						0,02	0,02	0,01	0,01
Počet injekčních uživatelů drog u kterých byla zahájena léčba VHC protivirovými preparáty v daném roce: muži						0,01	0,01	0,01	0,00
Počet injekčních uživatelů drog u kterých byla zahájena léčba VHC protivirovými preparáty v daném roce: ženy						0,01	0,01	0,00	0,00
Počet injekčních uživatelů drog u kterých byla zahájena léčba VHC protivirovými preparáty v daném roce: 0 - 19 let						0,00	0,00	0,00	0,00
Počet injekčních uživatelů drog u kterých byla zahájena léčba VHC protivirovými preparáty v daném roce: 20 - 64 let						0,02	0,02	0,01	0,01
Počet injekčních uživatelů drog u kterých byla zahájena léčba VHC protivirovými preparáty v daném roce: 65 let a více						0,00	0,00	0,00	0,00

Roční výkaz o činnosti poskytovatele ZS

A (MZ) 1-01

Poskytovatel (obor): *gastroenterologie*

Za rok 2015

IČO	Zpravodajská jednotka (adresa):
PČZ	
Oddělení, pracoviště, kód poskytovatele	

A005

I. Činnost

	Č.ř.	Celkem	v tom ze sl. 1		ze sl. 1 věková skupina		
			muži	ženy	0 - 19 let	20 - 64 let	65 let a více
a	b	1	2	3	4	5	6
Počet léčených pacientů	22						
z ř.22 počet pacientů, u kterých byla zahájena léčba VHC protivirovými preparáty v daném roce	23						
z ř.23 počet injekčních uživatelů drog ¹ u kterých byla zahájena léčba VHC protivirovými preparáty v daném roce	24						

¹ Bývalých (abstinujících) i současných (aktivních).

Razítko:	Výkaz sestavil:
	Telefon:
	E-mail:
Podpis vedoucího zpravodajské jednotky:	Datum:

**Závazné pokyny pro vyplňování statistického formuláře
A (MZ) 1-01: Roční výkaz o činnosti poskytovatele
zdravotních služeb pro obor**

gastroenterologie

Statistická zjišťování Ministerstva zdravotnictví jsou součástí Programu statistických zjišťování v České republice na rok 2015. Tento program byl zveřejněn ve Sbírce zákonů ČR, v částce 102, formou vyhlášky č. 239/2014 Sb. ze dne 6. 11. 2014, která v příloze 2 obsahuje seznam statistických zjišťování prováděných ministerstvy. Program byl sestaven v souladu se zákonem č. 89/1995 Sb., o státní statistické službě, ve znění pozdějších předpisů.

Výkazy řady A (MZ) 1-01 slouží k získání základních informací o poskytovatelích zdravotních služeb a o činnosti jednotlivých oborů z hlediska zajištění a potřeby zdravotní péče, pro zjištění vybraných údajů o zdravotním stavu obyvatelstva. Tyto informace slouží pro zpracování podkladů při stanovení zdravotní politiky státu na různých úrovních řízení a pro hodnocení objemu zdravotní péče.

Předání dat je možné pouze elektronicky prostřednictvím webové aplikace - Centrální úložiště výkazů (CÚV), která obsahuje elektronické šablony pro vyplňování a odesílání výkazů do CÚV. Pro předání dat do CÚV je nutné přihlášení do registrů rezortu zdravotnictví na základě „Žádosti o přístup do registrů NZIS“ uvedené na internetových stránkách www.uzis.cz v v horní liště označené červeně a uvedené jako REGISTRY NZIS VSTUP na adrese: <http://www.uzis.cz/registry-nzis-vstup>.

Předání dat do aplikace CÚV bude ukončeno 31.5.2016.

Zákon č. 89/1995 Sb. ukládá všem zpravodajským jednotkám povinnost poskytnout úplně, správně, pravdivě a včas požadované údaje pro všechna statistická zjišťování uvedená v Programu statistických zjišťování (viz § 2 – vymezení pojmů, § 10 – program statistických zjišťování a § 26 – správní delikty). Ochrana důvěrných statistických údajů je zaručena výše uvedeným zákonem (viz § 16 – povinnost mlčenlivosti a ochrana důvěrných statistických údajů, § 17 – poskytování důvěrných statistických údajů).

Výkaz vyplňuje samostatně každé ambulanti gastroenterologické oddělení (pracoviště), včetně ambulantních částí nemocnic sledovaného oboru – zpravodajská jednotka (dále ZJ). Vyplňování se týká všech poskytovatelů zdravotních služeb bez ohledu na jejich zřizovatele.

Formuláře výkazu a pokyny pro jeho vyplňování jsou uveřejněny na internetových stránkách www.uzis.cz.

V elektronické šabloně výkazu se vyplňují žlutě a červeně podbarvené kolonky, ke kterým je vždy uvedena „informace k poli“. Šedě podbarvené kolonky se nevyplňují.

Oddíl I. Činnost

Zahrnuje i činnost smluvních pracovníků, kterou pro dané zařízení vykonávají.

- ř. 22, sl. 1 celkový počet léčených pacientů = počet unitivních rodných čísel za rok
Počet léčených pacientů, je celkový počet pacientů, kteří byli alespoň jedenkrát za sledovaný rok ošetřeni (tj. jde o tzv. počet prvních ošetření - vyšetření v roce a každý pacient je započten pouze jedenkrát).
- ř. 23, sl. 1 počet pacientů, u kterých byla zahájena léčba VHC protivirovými preparáty v daném roce (z ř. 22, sl. 1)
- ř. 24, sl. 1 počet injekčních uživatelů drog (bývalých – abstinujících i současných – aktivních) u kterých byla zahájena léčba VHC protivirovými preparáty v daném roce (z ř. 23, sl. 1)
- ř. 22, ř. 23, ř. 24 sl. 2 ze sl. 1 muži
ř. 22, ř. 23, ř. 24 sl. 3 ze sl. 1 ženy
sl. 4, sl. 5, sl. 6 věkové skupiny pacientů požadované WHO

Věková skupina:

- sl. 4 **0–19 let**
Patří sem pacienti ve věku od narození až do posledního dne před 20. narozeninami.
- sl. 5 **20–64 let**
Patří sem pacienti ve věku od 20 let až do posledního dne před 65. narozeninami.
- sl. 6 **65 let a více**
Patří sem pacienti ve věku od 65 let a všichni starší

Pozn.: případné nesouvislé číslování řádků je z důvodu zachování kontinuity s údaji z předchozích let.

Vazby

- ř. 22 ≥ ř. 23, týká se sl. 1 až 6
ř. 23 ≥ ř. 24, týká se sl. 1 až 6
sl. 1 = sl. 2 + sl. 3, týká se ř. 22, ř. 23, ř. 24
sl. 1 = sl. 4 + sl. 5 + sl. 6, týká se ř. 22, ř. 23, ř. 24
sl. 2 + sl. 3 = sl. 4 + sl. 5 + sl. 6