

Praha 15. 7. 2014

18

Údaje o detoxifikačních jednotkách a pacientech podstupujících detoxifikaci od návykových látek v roce 2013

Information about detoxification units and patients undergoing detoxification from addictive substances in 2013

Souhrn

V roce 2013 provozovalo oddělení pro detoxifikaci od návykových látek (detoxifikační jednotky) 16 lůžkových zařízení, která měla vyčleněno 153 lůžek pro detoxifikaci. Dalších 17 zařízení lůžka pro detoxifikaci nevyčleňovala z celkového lůžkového fondu oddělení. Detoxifikaci od návykových látek podstoupilo celkem 9 361 pacientů s průměrnou délkou léčby 12,9 dnů.

Summary

16 in-patient healthcare facilities operated units for detoxification from addictive substances (detoxification units) on 153 beds specially designated for detoxification in 2013. Other 17 facilities did not detach beds for detoxification from the total bed capacity of wards. In total 9 361 patients underwent detoxification from addictive substances with average length of stay 12.9 days.

Úvod

Jedním ze základních znaků závislosti je přítomnost odvykacího stavu při vysazení návykové látky. Proces zvládnání tohoto stavu se nazývá detoxifikace (Kalina et al. 2003).

Detoxifikace je léčebná metoda, jejímž smyslem je zastavit užívání drogy u závislé osoby a minimalizovat symptomy odvykacího syndromu a riziko poškození. Vhodné zařízení, ve kterém se tato procedura provádí, je obvykle nazýváno detoxifikačním centrem či jednotkou. Tradiční detoxifikace se provádí v psychiatrických léčebnách nebo na psychiatrických a dalších odděleních nemocnic. Klient je přijat ještě intoxikovaný nebo již s odvykacími příznaky. Pokud se používá medikace, předepisuje se obvykle látka, jež má zkříženou toleranci a zkříženou závislost k látce, kterou užívá pacient (např. metadon nebo buprenorfin u závislosti na heroinu). Dávkování počítá s ulehčením odvykacích příznaků bez způsobení intoxikace a postupně se snižuje. Pobyt na detoxifikační jednotce se ukončí až několik dní poté, co odvykací příznaky bezpečně odezní a léky jsou vysazeny, jinak je vysoké riziko relapsu a pokud si propuštěný klient vezme dávku drogy, na niž byl předtím nastavený, může dojít k vážným až smrtelným komplikacím z předávkování. Důležitým doprovodem detoxifikace je psychoterapie, zejména individuální, zaměřená na podporu a motivaci k další péči. V současnosti narůstá trend uskutečňovat detoxifikaci v neformálním prostředí, včetně klientova vlastního domova. Detoxifikace

uskutečňovaná v domácí péči zahrnuje návštěvy lékařského personálu a rodině nebo přátelům je poskytována neformální podpora (Kalina et al. 2001).

Detoxifikace v lůžkových zdravotnických zařízeních trvá zpravidla od několika dní do cca 14 dnů. Délka je závislá na typu užívané látky, zdravotním stavu klienta a dalších faktorech.

První ucelené informace o detoxifikačních jednotkách byly získány na přelomu srpna a září 2010 během průzkumu pro potřeby Národního monitorovacího střediska pro drogy a drogové závislosti. Bylo zjištěno, že se tyto jednotky nacházejí většinou v psychiatrických léčebnách (PL) a ve velkých krajských či fakultních nemocnicích. V dalších lůžkových zařízeních, kde nemají vyčleněnu detoxifikační jednotku, provádějí detoxifikaci na standardních odděleních psychiatrie nebo AT¹ odděleních a lůžka pro detoxifikaci nevyčleňují z celkového lůžkového fondu oddělení. Při tomto průzkumu byly detoxifikační jednotky zjištěny ve 14 zdravotnických zařízeních, která měla vyčleněno 116 lůžek speciálně pro detoxifikaci AT pacientů (Mravčík et al. 2010).

Na základě výsledků tohoto průzkumu byla k ročnímu sběru údajů o lůžkovém fondu zdravotnického zařízení k 31. 12. 2010 přidána doplňková tabulka „Detoxifikace od psychoaktivních látek na odděleních nemocnic a v psychiatrických léčebnách“. Tuto tabulku dostaly k vyplnění všechny nemocnice akutní péče (vč. fakultních) a psychiatrické léčebny. Byl sledován pouze počet pacientů a počet ošetřovacích dnů podle jednotlivých návykových látek uvedených v MKN-10 a počet vyčleněných lůžek k detoxifikaci.

V roce 2011 byla tato tabulka rozšířena a pacienti byli sledováni také podle pohlaví a věkových skupin 0–19 let a 20 let a více. Od tohoto roku je tak získáván stav vyčleněných lůžek na detoxifikačních jednotkách k 31. 12. daného roku, počet pacientů, kteří podstoupili detoxifikaci během roku, a to jak na těchto jednotkách, tak i na dalších odděleních lůžkových zařízení, která neměla vyčleněna lůžka speciálně pro detoxifikaci AT pacientů. Dále pak počet dnů, které tito pacienti strávili v lůžkových zařízeních pro detoxifikaci od návykových látek.

Sít detoxifikačních jednotek a lůžkových zařízení poskytujících péči pacientům podstupujícím detoxifikaci od návykových látek

Celkem byla detoxifikace v roce 2013 prováděna ve 33 lůžkových zařízeních (tj. o 2 zařízení více než v roce 2012). Jediným krajem, kde neposkytovali detoxifikaci AT pacientům, byl Karlovarský kraj (tabulka 1).

Vyčleněná lůžka k detoxifikaci od návykových látek byla v roce 2013 vykázána v 16 lůžkových zařízeních, a to ve 3 fakultních nemocnicích, ve 4 nemocnicích akutní péče a v 9 psychiatrických léčebnách. Nejvíce detoxifikačních jednotek bylo v Praze (3), po 2 jednotkách měl Kraj Vysočina a Jihomoravský kraj. Detoxifikační jednotku s vyčleněnými lůžky neměli v Karlovarském a Pardubickém kraji.

V dalších 17 lůžkových zařízeních hospitalizovali pacienti podstupující detoxifikaci, i když neměli vyčleněná lůžka speciálně pro tento typ léčby. Jednalo se převážně o nemocnice akutní péče (10 zařízení), dále o fakultní nemocnice v Ostravě a Olomouci, Psychiatrické léčebny Petrohrad, Lnáře, Bílá voda, Šternberk a Dětskou psychiatrickou léčebnu v Opařanech. Detoxifikace v těchto zařízeních probíhala na standardních lůžkách různých oddělení těchto lůžkových zařízení. Většinou se jednalo o oddělení psychiatrie, dětské psychiatrie nebo oddělení pro léčbu AT pacientů.

¹ Alkoholismus a toxikomanie

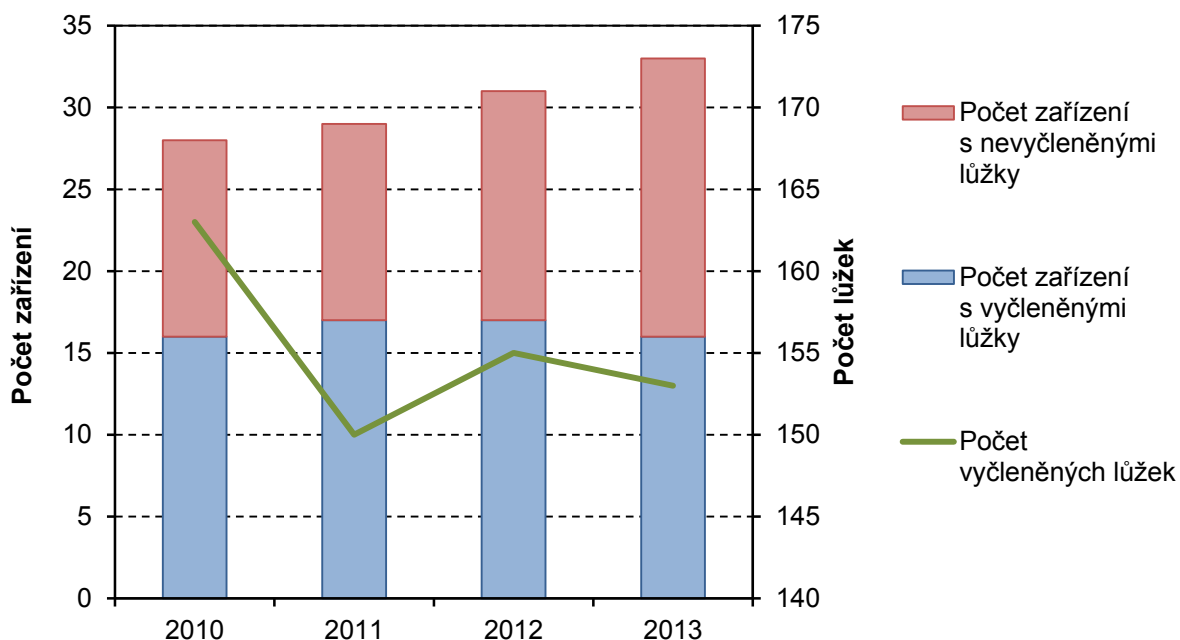
Tabulka 1: Síť lůžkových zařízení poskytujících detoxifikaci AT pacientů a počet vyčleněných lůžek na detoxifikačních jednotkách v roce 2013

Kraj	Počet zařízení s vyčleněnými lůžky								Počet zařízení s nevyčleněnými lůžky				Počet zařízení celkem
	fakultní nemocnice		nemocnice (akutní péče)		psychiatrické léčebny		celkem		fakultní nemocnice	nemocnice (akutní péče)	psychiatrické léčebny	celkem	
	počet zařízení	počet lůžek	počet zařízení	počet lůžek	počet zařízení	počet lůžek	počet zařízení	počet lůžek					
Hl. m. Praha	1	9	1	14	1	19	3	42	-	1	-	1	4
Středočeský	-	-	-	-	1	9	1	9	-	-	-	-	1
Jihočeský	-	-	-	-	1	13	1	13	-	-	2	2	3
Plzeňský	1	6	-	-	-	-	1	6	-	1	-	1	2
Karlovarský	-	-	-	-	-	-	-	-	-	-	-	-	-
Ústecký	-	-	1	5	-	-	1	5	-	1	1	2	3
Liberecký	-	-	1	5	-	-	1	5	-	-	-	-	1
Královéhradecký	-	-	-	-	1	6	1	6	-	1	-	1	2
Pardubický	-	-	-	-	-	-	-	-	-	2	-	2	2
Vysočina	-	-	-	-	2	19	2	19	-	-	-	-	2
Jihomoravský	1	14	-	-	1	10	2	24	-	2	-	2	4
Olomoucký	-	-	1	15	-	-	1	15	1	-	2	3	4
Zlínský	-	-	-	-	1	4	1	4	-	-	-	-	1
Moravskoslezský	-	-	-	-	1	5	1	5	1	2	-	3	4
Celkem	3	29	4	39	9	85	16	153	2	10	5	17	33

Od roku 2010 se počet zařízení s vyčleněnými lůžky pro detoxifikaci příliš neměnil a pohyboval se mezi 16–17 zařízeními. Celkový počet lůžek v zařízeních, která mají vyčleněna lůžka, se v letech 2011–2013 pohyboval mezi 150 a 155 lůžky.

Počet zařízení, která nemají vyčleněna lůžka pro detoxifikaci AT pacientů, po celé období rostl, a to ze 12 zařízení v letech 2010 a 2011 na 17 zařízení v roce 2013.

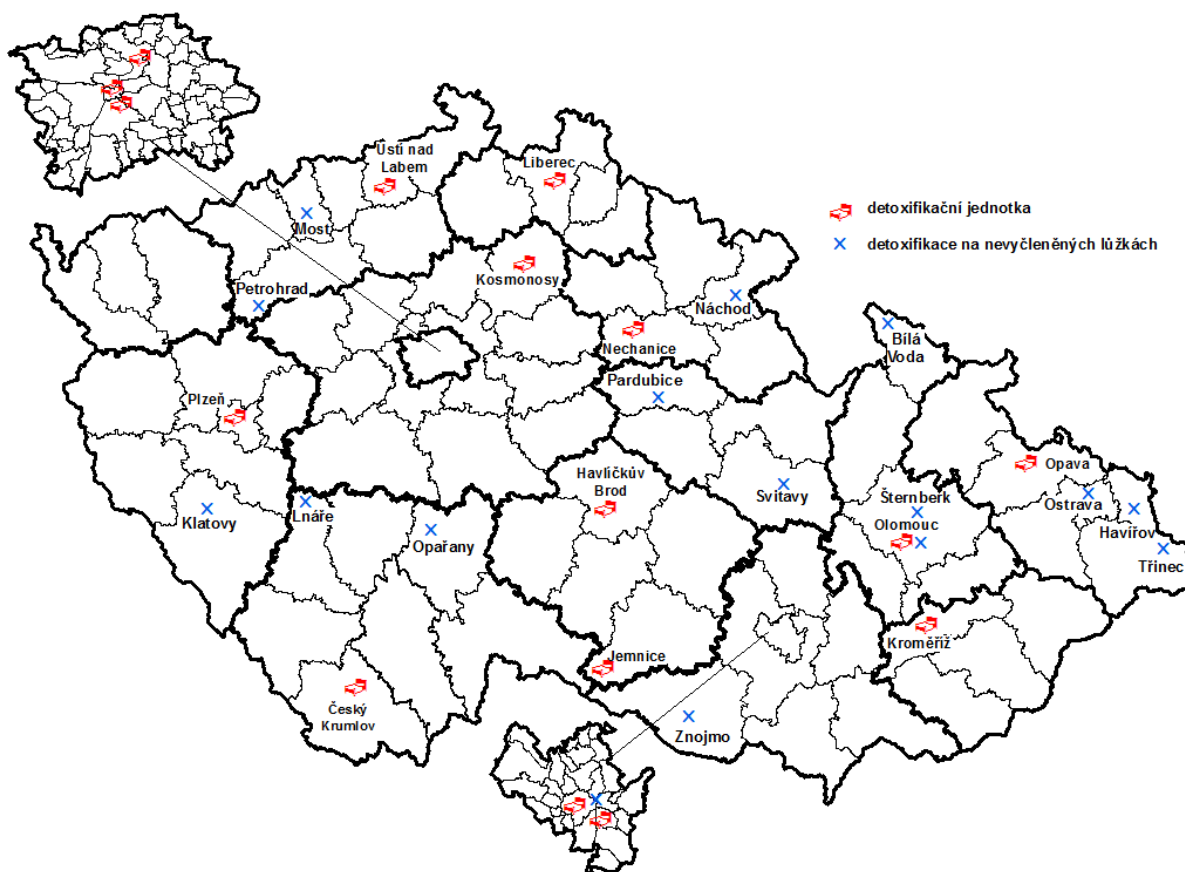
Graf 1: Vývoj počtu zařízení a počtu lůžek v letech 2010–2013



Počet vyčleněných lůžek na detoxifikačních jednotkách

V 16 detoxifikačních jednotkách bylo vyčleněno celkem 153 lůžek k detoxifikaci AT pacientů. Nejvíce lůžek bylo na detoxifikačních jednotkách v Praze, a to celkem 42 lůžek, 24 lůžek měla vyčleněna zařízení v Jihomoravském kraji a 19 zařízení v Kraji Vysočina (tabulka 1). Vývoj celkového počtu lůžek určených k detoxifikaci AT pacientů zobrazuje graf 1.

Síť detoxifikačních jednotek a lůžkových zařízení poskytujících detoxifikaci od návykových látek na nevyčleněných lůžkách zobrazuje následující mapa.



Počet pacientů hospitalizovaných na detoxifikačních jednotkách a průměrná ošetrovací doba

Pro detoxifikaci od návykových látek bylo v roce 2013 hospitalizováno celkem 9 361 pacientů. Více než 70 % těchto pacientů bylo vykázano na detoxifikačních jednotkách s vyčleněnými lůžky, zbytek byl hospitalizován v zařízeních s nevyčleněnými lůžky. Více než čtvrtina (27 %) pacientů byla detoxifikována v zařízeních na území Prahy, více než desetina v Jihočeském, Jihomoravském, Olomouckém a Moravskoslezském kraji (tabulka 2). Průměrná ošetrovací doba všech detoxifikovaných pacientů byla 12,9 dne, v zařízeních s vyčleněnými lůžky byla ošetrovací doba o 2 dny kratší než v zařízeních bez těchto lůžek (tabulka 6).

Více než polovina (53 %) pacientů, a to 4 927 pacientů, byla hospitalizována kvůli detoxifikaci od alkoholu, více než 65 % z nich na detoxifikačních jednotkách. Průměrná ošetrovací doba u pacientů detoxifikovaných od alkoholu byla 16,8 dne; na detoxifikačních jednotkách byla 15,7 dne, v zařízeních s nevyčleněnými lůžky byla ošetrovací doba v průměru o 1,3 dne kratší.

V roce 2013 bylo hospitalizováno 4 434 pacientů detoxifikovaných od nealkoholových drog s vyšším podílem hospitalizovaných na detoxifikačních jednotkách (76 %). Celkem 2 008 pacientů (45 %) bylo hospitalizováno z důvodu detoxifikace od kombinace dvou a více látek, téměř třetina (1 349 pacientů) od jiných stimulantů² a více než 8 % (367 pacientů) od opiátů/opioidů (tabulka 2). Z těchto tří nejčetnějších skupin látek měla nejdelší průměrnou délku hospitalizace pro detoxifikaci od kombinace dvou a více látek, a to téměř 11 dnů, u jiných stimulantů to bylo 8 dnů a u opiátů/opioidů 7 dnů. Hospitalizace pro detoxifikaci od

² Bez kokainu

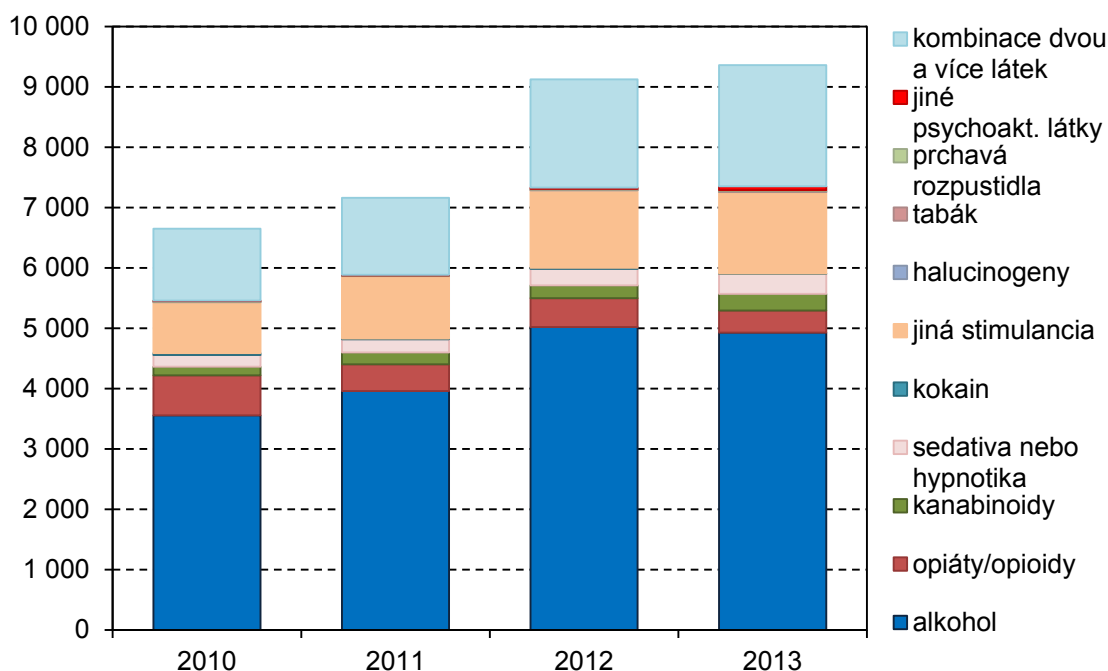
ostatních nealkoholových drog³ tvořily 16 % (710 pacientů) s průměrnou ošetrovací dobou 11,3 dne (tabulka 6).

Více než dvě třetiny (66 %) z celkového počtu detoxifikovaných pacientů představovali muži, u alkoholu byl jejich podíl nepatrně vyšší (68 %) než u nealkoholových drog (64 %). Muži měli o 0,5 dne delší průměrnou ošetrovací dobu než ženy (tabulka 3 a 7).

Detoxifikaci od návykových látek v roce 2013 prodělalo 566 dětí a mladistvých ve věku 0–19 let, tj. více než 6 % z celkového počtu detoxifikovaných pacientů, podíl chlapců a dívek byl téměř stejný. Téměř pětina (94 dětí a mladistvých) prodělala detoxifikaci od alkoholu, 40 % (227) od jiných stimulantů, 19 % (109) od kombinace více látek a 18 % (100) od kanabinoidů. Téměř polovina těchto pacientů byla hospitalizována v zařízeních na území Prahy, což je dáno existencí jediného detoxifikačního zařízení určeného výhradně dětem a mladistvým, a to Dětského a dorostového detoxifikačního centra v Nemocnici Milosrdných sester sv. Karla Boromejského v Praze (tabulka 4).

Vývoj počtu pacientů detoxifikovaných od návykových látek podle jednotlivých látek v letech 2010–2013 prezentuje graf 2. Nárůst počtu pacientů lze z větší části vysvětlit růstem počtu zařízení, která poskytují detoxifikaci AT pacientům.

Graf 2: Vývoj počtu pacientů detoxifikovaných od návykových látek v letech 2010–2013

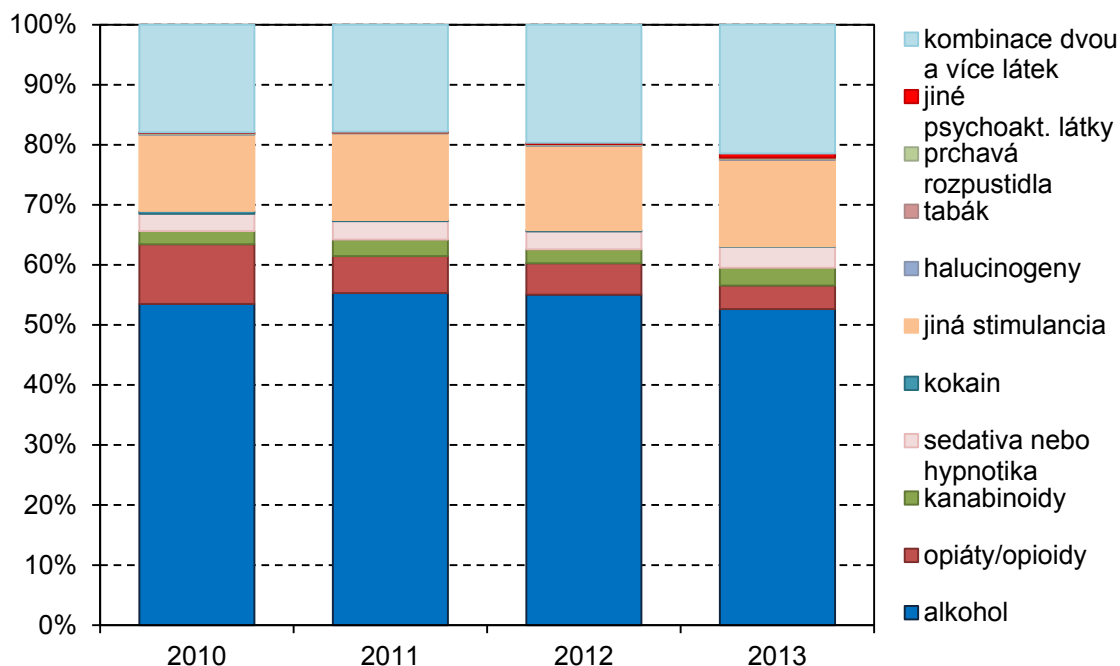


V letech 2010–2013 se téměř neměnil podíl pacientů detoxifikovaných od alkoholu (cca 53 % z celkového počtu pacientů). Poměrně významně se snížil počet pacientů detoxifikovaných od opiátů/opioidů, a to z téměř 10 % v roce 2010 na 4 % v roce 2013, naopak rostl podíl pacientů detoxifikovaných od kombinace více látek⁴ (z 18 % v roce 2010 na téměř 22 % v roce 2013). Podíl pacientů detoxifikovaných od stimulantů zůstává od roku 2011 stejný (14 %). Mění se strukturu detoxifikovaných pacientů v letech 2010–2013 ukazuje graf 3.

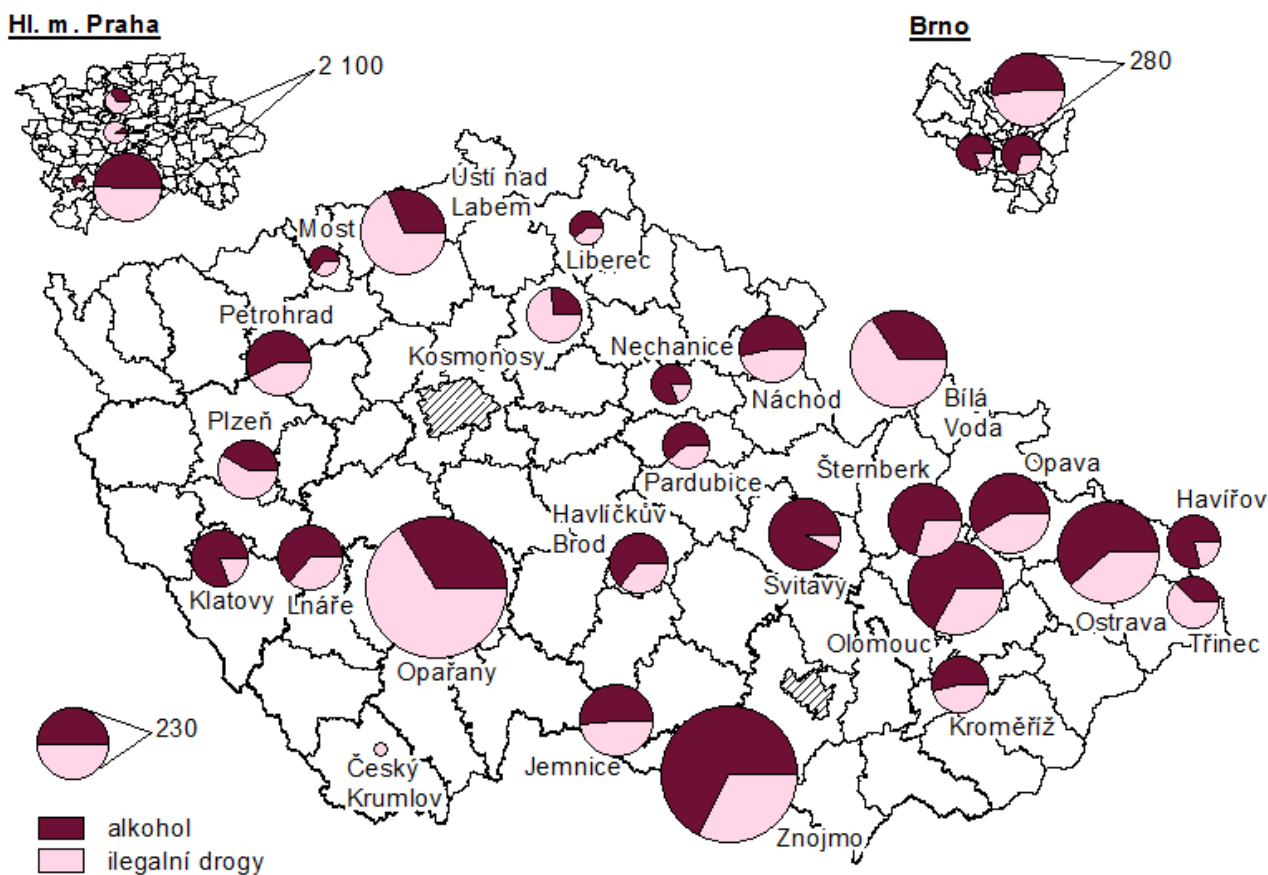
³ Bez opiátů/opioidů, ostatních stimulantů a kombinace látek

⁴ Jedná se o dg. F19 - kombinace drog. V ČR je častá přítomnost opiátů nebo metamfetaminu v kombinaci drog.

Graf 3: Struktura detoxifikovaných pacientů podle jednotlivých návykových látek v letech 2010–2013



Počet pacientů hospitalizovaných na jednotlivých detoxifikačních jednotkách podle návykových látek zobrazuje následující mapa.



Závěr

Celkem byla detoxifikace v roce 2013 poskytována ve 33 lůžkových zařízeních, z toho v 5 fakultních nemocnicích, 14 nemocnicích akutní péče a 14 psychiatrických léčebnách. Jediným krajem, kde neposkytovali detoxifikaci AT pacientům, byl, stejně jako v minulém roce, Karlovarský kraj.

Vyčleněná lůžka k detoxifikaci od návykových látek byla vykázána v 16 lůžkových zařízeních, a to v celkovém počtu 153 lůžek. Nejvíce detoxifikačních jednotek bylo v Praze, Kraji Vysočina a Jihomoravském kraji. Detoxifikační jednotku s vyčleněnými lůžky neměli v Karlovarském a Pardubickém kraji.

V dalších 17 lůžkových zařízeních hospitalizovali pacienti podstupující detoxifikaci, i když neměli vyčleněná lůžka speciálně pro tento typ léčby.

Největší podíl, ať už na vyčleněných či nevyčleněných detoxifikačních lůžkách, měli pacienti hospitalizovaní pro detoxifikaci od alkoholu (53 %), kombinaci více látek (22 %), jiných stimulantů (14 %) a opiátů/opioidů (4 %). Více než dvě třetiny z celkového počtu detoxifikovaných pacientů představovali muži, více než 6 % děti a mladiství ve věku 0–19 let.

Vypracovala: Ing. Blanka Nechanská

ODKAZY

Kalina, K. et al. (2001) Mezioborový glosář pojmů z oblasti drog a drogových závislostí. Praha: Úřad vlády České republiky.

Kalina, K. et al. (2003) Drogy a drogové závislosti. Mezioborový přístup. Praha: Rada vlády pro koordinaci protidrogové politiky.

Mravčík, V., Pešek, R., Horáková, M., Nečas, V., Škařupová, K., Šťastná, L., Škrdlantová, E., Kiššová, L., Běláčková, V., Fidesová, H., Nechanská, B., Vopravil, J., Kalina, K., Gabrhelík, R., Zábranský, T. (2010) Výroční zpráva o stavu ve věcech drog v České republice v roce 2009. Praha: Úřad vlády České republiky.

Tabulka 2: Počet detoxifikovaných pacientů podle návykových látek v roce 2013

Kraj sídla zařízení	Počet ZZ	Počet pacientů detoxifikovaných od											Celkem	
		alkoholu	opiátů/opioidů	kanabinoidů	sedativ nebo hypnotik	kokainu	jiných stimulantů	halucinogenů	tabáku	prchavých rozpustitel	jiných psychoakt. látek	kombinace dvou a více látek		nealkoholových drog celkem
vyčleněná lůžka														
Hl. m. Praha	3	1 091	48	81	67	-	367	1	2	2	-	793	1 361	2 452
Středočeský	1	37	10	-	5	-	22	-	-	-	-	67	104	141
Jihočeský	1	307	144	16	25	-	241	-	-	3	-	166	595	902
Plzeňský	1	67	4	2	9	1	23	-	-	-	1	52	92	159
Karlovarský	-	-	-	-	-	-	-	-	-	-	-	-	-	-
Ústecký	1	101	40	8	4	-	116	1	-	2	-	52	223	324
Liberecký	1	31	3	-	-	1	-	-	-	-	8	7	19	50
Královéhradecký	1	103	4	4	3	-	30	-	-	-	-	50	91	194
Pardubický	-	-	-	-	-	-	-	-	-	-	-	-	-	-
Vysočina	2	224	17	17	12	3	20	-	-	-	-	101	170	394
Jihomoravský	2	720	27	33	57	2	139	1	8	-	38	104	409	1 129
Olomoucký	1	169	2	8	8	-	37	-	-	2	-	14	71	240
Zlínský	1	75	3	1	3	-	13	-	-	-	-	44	64	139
Moravskoslezský	1	282	16	65	15	-	64	-	-	-	-	18	178	460
ČR celkem	16	3 207	318	235	208	7	1 072	3	10	9	47	1 468	3 377	6 584
nevyčleněná lůžka														
Hl. m. Praha	1	50	2	3	9	-	2	-	-	-	-	9	25	75
Středočeský	-	-	-	-	-	-	-	-	-	-	-	-	-	-
Jihočeský	2	122	4	3	8	-	9	-	-	1	-	52	77	199
Plzeňský	1	118	-	2	3	-	16	-	-	-	-	8	29	147
Karlovarský	-	-	-	-	-	-	-	-	-	-	-	-	-	-
Ústecký	2	132	-	6	2	-	32	-	-	-	-	54	94	226
Liberecký	-	-	-	-	-	-	-	-	-	-	-	-	-	-
Královéhradecký	1	59	2	2	2	-	-	-	-	-	1	7	14	73
Pardubický	2	278	2	1	11	-	16	1	-	-	5	22	58	336
Vysočina	-	-	-	-	-	-	-	-	-	-	-	-	-	-
Jihomoravský	2	118	1	-	15	-	3	-	-	-	3	16	38	156
Olomoucký	3	536	14	19	21	-	144	-	-	3	-	305	506	1 042
Zlínský	-	-	-	-	-	-	-	-	-	-	-	-	-	-
Moravskoslezský	3	307	24	6	51	-	55	-	-	4	9	67	216	523
ČR celkem	17	1 720	49	42	122	-	277	1	-	8	18	540	1 057	2 777
celkem														
Hl. m. Praha	4	1 141	50	84	76	-	369	1	2	2	-	802	1 386	2 527
Středočeský	1	37	10	-	5	-	22	-	-	-	-	67	104	141
Jihočeský	3	429	148	19	33	-	250	-	-	4	-	218	672	1 101
Plzeňský	2	185	4	4	12	1	39	-	-	-	1	60	121	306
Karlovarský	-	-	-	-	-	-	-	-	-	-	-	-	-	-
Ústecký	3	233	40	14	6	-	148	1	-	2	-	106	317	550
Liberecký	1	31	3	-	-	1	-	-	-	-	8	7	19	50
Královéhradecký	2	162	6	6	5	-	30	-	-	-	1	57	105	267
Pardubický	2	278	2	1	11	-	16	1	-	-	5	22	58	336
Vysočina	2	224	17	17	12	3	20	-	-	-	-	101	170	394
Jihomoravský	4	838	28	33	72	2	142	1	8	-	41	120	447	1 285
Olomoucký	4	705	16	27	29	-	181	-	-	5	-	319	577	1 282
Zlínský	1	75	3	1	3	-	13	-	-	-	-	44	64	139
Moravskoslezský	4	589	40	71	66	-	119	-	-	4	9	85	394	983
ČR celkem	33	4 927	367	277	330	7	1 349	4	10	17	65	2 008	4 434	9 361

Tabulka 3: Počet detoxifikovaných pacientů podle pohlaví a návykových látek v roce 2013

Kraj sídla zařízení	Počet pacientů detoxifikovaných od												Celkem
	alkoholu	opiátů/opioidů	kanabinoidů	sedativ nebo hypnotik	kokainu	jinych stimulantů	halucinogenů	tabáku	prchavých rozpustidel	jinych psychoakt. látek	kombinace dvou a více látek	nealkoholových drog celkem	
muži													
Hl. m. Praha	648	27	68	23	-	161	1	-	2	-	531	813	1 461
Středočeský	30	5	-	1	-	12	-	-	-	-	47	65	95
Jihočeský	321	113	15	14	-	191	-	-	3	-	123	459	780
Plzeňský	112	4	4	3	-	26	-	-	-	-	38	75	187
Karlovarský	-	-	-	-	-	-	-	-	-	-	-	-	-
Ústecký	176	28	12	4	-	103	-	-	2	-	80	229	405
Liberecký	15	3	-	-	1	-	-	-	-	5	6	15	30
Královéhradecký	100	6	6	1	-	19	-	-	-	-	36	68	168
Pardubický	198	2	1	6	-	8	1	-	-	5	16	39	237
Vysočina	157	12	14	4	1	12	-	-	-	-	76	119	276
Jihomoravský	602	15	29	17	1	98	1	5	-	20	71	257	859
Olomoucký	495	14	20	14	-	127	-	-	4	-	228	407	902
Zlínský	54	3	1	-	-	11	-	-	-	-	36	51	105
Moravskoslezský	441	32	58	36	-	72	-	-	3	4	42	247	688
ČR celkem	3 349	264	228	123	3	840	3	5	14	34	1 330	2 844	6 193
ženy													
Hl. m. Praha	493	23	16	53	-	208	-	2	-	-	271	573	1 066
Středočeský	7	5	-	4	-	10	-	-	-	-	20	39	46
Jihočeský	108	35	4	19	-	59	-	-	1	-	95	213	321
Plzeňský	73	-	-	9	1	13	-	-	-	1	22	46	119
Karlovarský	-	-	-	-	-	-	-	-	-	-	-	-	-
Ústecký	57	12	2	2	-	45	1	-	-	-	26	88	145
Liberecký	16	-	-	-	-	-	-	-	-	3	1	4	20
Královéhradecký	62	-	-	4	-	11	-	-	-	1	21	37	99
Pardubický	80	-	-	5	-	8	-	-	-	-	6	19	99
Vysočina	67	5	3	8	2	8	-	-	-	-	25	51	118
Jihomoravský	236	13	4	55	1	44	-	3	-	21	49	190	426
Olomoucký	210	2	7	15	-	54	-	-	1	-	91	170	380
Zlínský	21	-	-	3	-	2	-	-	-	-	8	13	34
Moravskoslezský	148	8	13	30	-	47	-	-	1	5	43	147	295
ČR celkem	1 578	103	49	207	4	509	1	5	3	31	678	1 590	3 168

Tabulka 4: Počet detoxifikovaných pacientů ve věku 0–19 let podle pohlaví a návykových látek v roce 2013

Kraj sídla zařízení	Počet pacientů detoxifikovaných od											Celkem	
	alkoholu	opiátů/opioidů	kanabinoidů	sedativ nebo hypnotik	kokainu	jiných stimulantů	halucigenů	tabáku	prchavých rozpustitel	jiných psychoakt. látek	kombinace dvou a více látek		nealkoholových drog celkem
chlapci													
Hl. m. Praha	17	-	44	-	-	37	-	-	2	-	20	103	120
Středočeský	-	-	-	-	-	1	-	-	-	-	1	2	2
Jihočeský	-	-	2	-	-	3	-	-	-	-	3	8	8
Plzeňský	2	-	-	-	-	1	-	-	-	-	-	1	3
Karlovarský	-	-	-	-	-	-	-	-	-	-	-	-	-
Ústecký	2	-	-	-	-	3	-	-	-	-	6	9	11
Liberecký	1	-	-	-	-	-	-	-	-	-	1	1	2
Královéhradecký	-	-	1	-	-	1	-	-	-	-	4	6	6
Pardubický	3	-	-	-	-	1	-	-	-	-	1	2	5
Vysočina	2	2	4	-	-	3	-	-	-	-	4	13	15
Jihomoravský	1	-	13	-	-	7	-	-	-	2	3	25	26
Olomoucký	2	-	3	-	-	6	-	-	-	-	14	23	25
Zlínský	-	-	-	-	-	-	-	-	-	-	-	-	-
Moravskoslezský	30	5	10	8	-	18	-	-	1	-	1	43	73
ČR celkem	60	7	77	8	-	81	-	-	3	2	58	236	296
dívky													
Hl. m. Praha	9	-	14	-	-	110	-	2	-	-	29	155	164
Středočeský	-	-	-	-	-	1	-	-	-	-	1	2	2
Jihočeský	-	-	-	-	-	2	-	-	-	-	1	3	3
Plzeňský	-	-	-	-	-	1	-	-	-	-	1	2	2
Karlovarský	-	-	-	-	-	-	-	-	-	-	-	-	-
Ústecký	-	-	1	-	-	7	-	-	-	-	1	9	9
Liberecký	1	-	-	-	-	-	-	-	-	-	-	-	1
Královéhradecký	1	-	-	-	-	-	-	-	-	-	3	3	4
Pardubický	3	-	-	-	-	2	-	-	-	-	-	2	5
Vysočina	1	1	2	-	-	5	-	-	-	-	-	8	9
Jihomoravský	4	2	2	-	-	7	-	-	-	7	4	22	26
Olomoucký	-	-	1	-	-	3	-	-	-	-	5	9	9
Zlínský	-	-	-	-	-	-	-	-	-	-	-	-	-
Moravskoslezský	15	-	3	3	-	8	-	-	-	1	6	21	36
ČR celkem	34	3	23	3	-	146	-	2	-	8	51	236	270
celkem													
Hl. m. Praha	26	-	58	-	-	147	-	2	2	-	49	258	284
Středočeský	-	-	-	-	-	2	-	-	-	-	2	4	4
Jihočeský	-	-	2	-	-	5	-	-	-	-	4	11	11
Plzeňský	2	-	-	-	-	2	-	-	-	-	1	3	5
Karlovarský	-	-	-	-	-	-	-	-	-	-	-	-	-
Ústecký	2	-	1	-	-	10	-	-	-	-	7	18	20
Liberecký	2	-	-	-	-	-	-	-	-	-	1	1	3
Královéhradecký	1	-	1	-	-	1	-	-	-	-	7	9	10
Pardubický	6	-	-	-	-	3	-	-	-	-	1	4	10
Vysočina	3	3	6	-	-	8	-	-	-	-	4	21	24
Jihomoravský	5	2	15	-	-	14	-	-	-	9	7	47	52
Olomoucký	2	-	4	-	-	9	-	-	-	-	19	32	34
Zlínský	-	-	-	-	-	-	-	-	-	-	-	-	-
Moravskoslezský	45	5	13	11	-	26	-	-	1	1	7	64	109
ČR celkem	94	10	100	11	-	227	-	2	3	10	109	472	566

Tabulka 5: Průměrná ošetrovací doba podle návykových látek v roce 2013

Kraj sídla zařízení	Počet ZZ	Průměrná ošetrovací doba pacientů detoxifikovaných od											Celkem	
		alkoholu	opiátů/opioidů	kanabinoidů	sedativ nebo hypnotik	kokainu	jiných stimulantů	halucinogenů	tabáku	prchavých rozpustidel	jiných psychoakt. látek	kombinace dvou a více látek		nealkoholových drog celkem
vyčleněná lůžka														
Hl. m. Praha	3	7,5	6,8	8,6	9,0	-	6,6	4,0	5,0	11,0	-	6,5	6,8	7,1
Středočeský	1	13,5	15,0	-	14,4	-	11,9	-	-	-	-	15,5	14,6	14,3
Jihočeský	1	5,6	5,6	7,6	6,9	-	6,0	-	-	7,0	-	5,7	5,9	5,8
Plzeňský	1	9,9	14,3	10,5	11,3	8,0	11,6	-	-	-	9,0	11,8	11,7	10,9
Karlovarský	-	-	-	1,0	2,0	3,0	4,0	5,0	6,0	7,0	8,0	-	-	-
Ústecký	1	3,8	3,0	2,3	3,0	-	2,9	3,0	-	6,5	-	3,8	3,2	3,4
Liberecký	1	7,2	7,3	-	-	23,0	-	-	-	-	8,3	12,3	10,4	8,4
Královéhradecký	1	6,9	6,0	7,3	2,7	-	6,1	-	-	-	-	7,8	7,0	6,9
Pardubický	-	-	-	-	-	-	-	-	-	-	-	-	-	-
Vysočina	2	9,4	6,9	5,3	13,8	5,7	4,7	-	-	-	-	14,0	11,2	10,2
Jihomoravský	2	45,0	7,0	13,7	26,9	2,5	12,6	6,0	17,3	-	7,7	26,3	17,4	35,0
Olomoucký	1	21,7	-	1,0	2,0	3,0	4,0	5,0	6,0	7,0	8,0	22,9	18,7	20,8
Zlínský	1	5,6	11,0	8,0	14,0	-	8,1	-	-	-	-	11,1	10,5	7,9
Moravskoslezský	1	2,6	10,0	7,1	10,7	-	7,9	-	-	-	-	7,0	7,9	4,7
ČR celkem	16	16,1	6,4	8,7	14,7	7,6	7,4	4,3	14,8	12,0	7,8	9,2	8,7	12,3
nevyčleněná lůžka														
Hl. m. Praha	1	12,4	23,5	14,0	12,0	-	7,0	-	-	-	-	11,0	12,4	12,4
Středočeský	-	-	-	-	-	-	-	-	-	-	-	-	-	-
Jihočeský	2	49,7	21,0	44,7	32,0	-	32,1	-	-	1,0	-	50,1	43,8	47,4
Plzeňský	1	5,1	-	5,5	10,0	-	7,9	-	-	-	-	11,4	8,9	5,9
Karlovarský	-	-	-	-	-	-	-	-	-	-	-	-	-	-
Ústecký	2	11,7	-	14,2	10,5	-	8,5	-	-	-	-	9,0	9,2	10,7
Liberecký	-	-	-	-	-	-	-	-	-	-	-	-	-	-
Královéhradecký	1	11,5	8,5	21,5	14,0	-	-	-	-	-	25,0	17,9	17,0	12,6
Pardubický	2	10,1	12,0	1,0	13,8	-	9,3	1,0	-	-	9,8	8,6	9,7	10,1
Vysočina	-	-	-	-	-	-	-	-	-	-	-	-	-	-
Jihomoravský	2	17,1	6,0	-	24,9	-	4,3	-	-	-	3,0	17,6	18,0	17,3
Olomoucký	3	16,8	15,9	10,6	21,5	-	12,4	-	-	6,3	-	13,4	13,4	15,1
Zlínský	-	-	-	-	-	-	-	-	-	-	-	-	-	-
Moravskoslezský	3	7,1	5,5	2,3	3,2	-	7,5	-	-	3,5	1,0	6,7	5,5	6,5
ČR celkem	17	14,8	10,9	12,7	13,0	-	11,1	1,0	-	4,3	5,1	15,6	13,5	14,3
celkem														
Hl. m. Praha	4	7,8	7,5	8,8	9,3	-	6,6	4,0	5,0	11,0	-	6,5	6,9	7,3
Středočeský	1	13,5	15,0	-	14,4	-	11,9	-	-	-	-	15,5	14,6	14,3
Jihočeský	3	18,2	6,0	13,4	13,0	-	6,9	-	-	5,5	-	16,3	10,2	13,3
Plzeňský	2	6,9	14,3	8,0	11,0	8,0	10,1	-	-	-	9,0	11,7	11,0	8,5
Karlovarský	-	-	-	-	-	-	-	-	-	-	-	-	-	-
Ústecký	3	8,3	3,0	7,4	5,5	-	4,1	3,0	-	6,5	-	6,5	4,9	6,4
Liberecký	1	7,2	7,3	-	-	23,0	-	-	-	-	8,3	12,3	10,4	8,4
Královéhradecký	2	8,6	6,8	12,0	7,2	-	6,1	-	-	-	25,0	9,0	8,3	8,5
Pardubický	2	10,1	12,0	1,0	13,8	-	9,3	1,0	-	-	9,8	8,6	9,7	10,1
Vysočina	2	9,4	6,9	5,3	13,8	5,7	4,7	-	-	-	-	14,0	11,2	10,2
Jihomoravský	4	41,1	6,9	13,7	26,5	2,5	12,4	6,0	17,3	-	7,3	25,1	17,4	32,9
Olomoucký	4	18,0	16,6	13,1	22,4	-	13,0	-	-	14,2	-	13,8	14,0	16,2
Zlínský	1	5,6	11,0	8,0	14,0	-	8,1	-	-	-	-	11,1	10,5	7,9
Moravskoslezský	4	4,9	7,3	6,7	4,9	-	7,7	-	-	3,5	1,0	6,8	6,6	5,6
ČR celkem	33	15,7	7,0	9,3	14,1	7,6	8,2	3,5	14,8	8,4	7,1	10,9	9,8	12,9

Tabulka 6: Průměrná ošetrovací doba podle pohlaví a návykových látek v roce 2013

Kraj sídla zařízení	Průměrná ošetrovací doba pacientů detoxifikovaných od												Celkem
	alkoholu	opiátů/opioidů	kanabinoidů	sedativ nebo hypnotik	kokainu	jiných stimulantů	halucinogenů	tabáku	prchavých rozpustitel	jiných psychoakt. látek	kombinace dvou a více látek	nealkoholových drog celkem	
muži													
Hl. m. Praha	7,7	7,9	9,0	9,0	-	6,2	4,0	-	11,0	-	6,4	6,7	7,1
Středočeský	14,0	13,6	-	20,0	-	12,5	-	-	-	-	15,1	14,6	14,4
Jihočeský	18,2	5,1	13,7	10,9	-	6,0	-	-	5,0	-	19,8	9,9	13,3
Plzeňský	7,6	14,3	8,0	7,0	-	9,5	-	-	-	-	12,1	10,9	8,9
Karlovarský	-	-	-	-	-	-	-	-	-	-	-	-	-
Ústecký	8,9	3,3	8,3	6,3	-	4,4	-	-	6,5	-	6,1	5,1	6,8
Liberecký	7,9	7,3	-	-	23,0	-	-	-	-	9,2	13,0	11,3	9,6
Královéhradecký	7,9	6,8	12,0	5,0	-	5,0	-	-	-	-	8,6	7,7	7,8
Pardubický	9,8	12,0	1,0	11,8	-	11,9	1,0	-	-	9,8	8,4	9,6	9,7
Vysočina	9,1	6,9	4,9	17,0	6,0	4,3	-	-	-	-	14,0	11,3	10,0
Jihomoravský	41,5	8,3	14,2	25,0	4,0	14,4	6,0	16,6	-	8,0	22,5	16,4	34,0
Olomoucký	17,4	17,1	13,6	22,1	-	12,7	-	-	13,5	-	12,8	13,3	15,5
Zlínský	5,1	11,0	8,0	-	-	7,0	-	-	-	-	8,9	8,6	6,8
Moravskoslezský	4,6	7,4	6,8	5,8	-	8,3	-	-	4,0	1,0	7,0	7,1	5,5
ČR celkem	16,1	6,9	9,5	12,3	11,0	8,3	3,7	16,6	8,3	7,6	10,7	9,5	13,1
ženy													
Hl. m. Praha	7,8	7,0	7,9	9,5	-	6,9	-	5,0	-	-	6,9	7,2	7,5
Středočeský	11,3	16,4	-	13,0	-	11,1	-	-	-	-	16,4	14,7	14,2
Jihočeský	17,9	8,8	12,3	14,5	-	9,8	-	-	7,0	-	11,8	11,0	13,3
Plzeňský	5,8	-	-	12,3	8,0	11,2	-	-	-	9,0	11,1	11,3	7,9
Karlovarský	-	-	-	-	-	-	-	-	-	-	-	-	-
Ústecký	6,3	2,4	1,5	4,0	-	3,5	3,0	-	-	-	7,5	4,5	5,2
Liberecký	6,5	-	-	-	-	-	-	-	-	6,7	8,0	7,0	6,6
Královéhradecký	9,6	-	-	7,8	-	7,9	-	-	-	25,0	9,8	9,4	9,5
Pardubický	11,0	-	-	16,2	-	6,8	-	-	-	-	9,2	10,0	10,8
Vysočina	10,1	7,0	7,0	12,3	5,5	5,1	-	-	-	-	14,0	10,9	10,5
Jihomoravský	40,1	5,4	10,0	26,9	1,0	7,8	-	18,3	-	6,8	29,0	18,7	30,6
Olomoucký	19,4	12,5	11,7	22,7	-	13,9	-	-	17,0	-	16,3	15,8	17,8
Zlínský	7,0	-	-	14,0	-	14,0	-	-	-	-	21,0	18,3	11,3
Moravskoslezský	6,0	6,9	6,6	3,8	-	6,8	-	-	2,0	1,0	6,7	5,9	6,0
ČR celkem	14,9	7,4	8,3	15,2	5,0	8,0	3,0	13,0	8,7	6,5	11,4	10,3	12,6