

HOSPITALIZOVANÍ 1997

ZDRAVOTNICKÁ STATISTIKA ČR
Vydává Ústav zdravotnických informací a statistiky ČR
Praha 2, Palackého nám. 4

Hospitalizovaní

Řada: Zdravotnická statistika

Publikace vychází nepravidelně s daty od roku 1960. Od roku 1992 vychází každoročně.

Zdrojem informací pro zpracování údajů je "Hlášení hospitalizace", dříve "Záznam hospitalizace". Údaje jsou tříděny podle bydliště, místa ošetření, pohlaví, diagnóz, věkových skupin. Z posledních let jsou k dispozici publikace z roků 1981, 1986 a od roku 1992, kdy byly zpracovány všechny případy hospitalizace.

Hospitalization

Series: Health Statistics

Published irregularly with data from 1960 on, and annually with data from 1992 on.

The source of information are "Reports on hospitalization". Data are classified by residence of patient, place of treatment, sex, diagnosis, age group. Recent issues are available from years 1981, 1986 and all since 1992, based on processing of all hospitalizations.

©ÚZIS ČR, 1999

ISSN 1210-8731

ISBN 80-86100-72-3

OBSAH

strana

Úvod	6
1. Hospitalizovaní v ČR v roce 1997	7
2. Grafy:	
2.1 Vývoj hospitalizovanosti a průměrné ošetrovací doby v letech 1986 - 1997	11
2.2 Věkové složení obyvatelstva	12
2.3 Věkové složení hospitalizovaných	13
2.4 Věkové složení obyvatelstva a hospitalizovaných	14
2.5 Počet hospitalizovaných na 1 000 obyvatel	15
2.6 Struktura hospitalizovaných podle kapitol MKN-10 - muži	16
2.7 Struktura hospitalizovaných podle kapitol MKN-10 - ženy	16
2.8 Průměrná ošetrovací doba podle oddělení	17
2.9 Hospitalizovaní podle okresu bydliště na 1 000 obyvatel.....	18
2.10 Okresy České republiky	19
3. Tabulková část - ČR:	
3.1 Slovní označení kapitol MKN-10 použitých při zpracování hospitalizace.....	20
3.2 Hospitalizovaní podle kapitol MKN-10 a věkových skupin - muži	22
3.3 Hospitalizovaní podle kapitol MKN-10 a věkových skupin - ženy	25
3.4 Hospitalizovaní podle kapitol MKN-10 a věkových skupin - celkem.....	28
3.5 Hospitalizovaní podle oddělení	31
3.6 Hospitalizovaní podle kapitol MKN-10 a skupin diagnóz (bez cizinců).....	33
3.7 Hospitalizovaní podle vybraných diagnóz a pohlaví	44
3.8 Hospitalizovaní na vybraných odděleních podle základních diagnóz - 20 nejčastějších dg na oddělení	47
3.9 Hospitalizovaní a operovaní na vybraných odděleních podle věkových skupin	63
3.10 Hospitalizovaní a operovaní podle pohlaví a věkových skupin	74
4. Tabulková část - regiony:	
4.1 Hospitalizovaní v regionech podle kapitol MKN-10 - muži	77
4.2 Hospitalizovaní v regionech podle kapitol MKN-10 - ženy	80
4.3 Hospitalizovaní v regionech podle kapitol MKN-10 - celkem	83
4.4 Hospitalizovaní podle kapitol MKN-10 a regionu bydliště	86
4.5 Vztah mezi regionem hospitalizace a bydlištěm pacienta	88
4.6 Vztah mezi okresem bydliště pacienta a místem hospitalizace	89
5. Seznam skupin diagnóz a jim odpovídající kódy diagnóz podle MKN-10	94
6. Seznam názvů vybraných diagnóz.....	104
7. Seznam termínů užitých v publikaci a anglických ekvivalentů	106

Contents

	page
Introduction.....	6
1. Hospitalized persons in the Czech Republic in 1997	7
2. Charts:	
2.1 Trend of hospitalized persons and average length of stay 1986 - 1997	11
2.2 Population by age.....	12
2.3 Hospitalized persons by age	13
2.4 Population and hospitalized persons by age	14
2.5 Hospitalized persons per 1 000 inhabitants.....	15
2.6 Structure of hospitalized persons by ICD-10 chapters - males.....	16
2.7 Structure of hospitalized persons by ICD-10 chapters - females.....	16
2.8 Average length of stay by departments	17
2.9 Hospitalized persons by district of residence per 1 000 inhabitants	18
2.10 Districts of the Czech Republic.....	19
3. Tables - CR:	
3.1 Names of ICD-10 chapters used in hospitalization.....	20
3.2 Hospitalized persons by ICD-10 chapters and age groups - males.....	22
3.3 Hospitalized persons by ICD-10 chapters and age groups - females.....	25
3.4 Hospitalized persons by ICD-10 chapters and age groups - total	28
3.5 Hospitalized persons by departments	31
3.6 Hospitalized persons by ICD-10 chapters and groups of diagnoses (excl. foreigners)	33
3.7 Hospitalized persons by selected diagnoses and by sex.....	44
3.8 Hospitalized persons in selected departments by basic diagnoses - 20 most frequent diagnoses in the department.....	47
3.9 Hospitalized persons and persons undergoing surgery in selected departments by age groups	63
3.10 Hospitalized persons and persons undergoing surgery by sex and age groups	74
4. Tables - regions:	
4.1 Hospitalized persons in regions by ICD-10 chapters - males	77
4.2 Hospitalized persons in regions by ICD-10 chapters - females	80
4.3 Hospitalized persons in regions by ICD-10 chapters - total.....	83
4.4 Hospitalized persons by ICD-10 chapters and region of residence	86
4.5 Relation between region of hospitalization and residence of patient.....	88
4.6 Relation between district of residence of patient and place of hospitalization.....	89

5. List of groups of diagnoses corresponding to ICD-10 codes of diagnoses	94
6. List of names of selected diagnoses	104
7. List of terms used in publication and English equivalents	106

Úvod

Publikace "Hospitalizovaní 1997" patří do řady Zdravotnická statistika České republiky, kterou vydává Ústav zdravotnických informací a statistiky České republiky již od roku 1960. V publikaci jsou údaje za všechny hospitalizované pacienty v ČR na všech odděleních nemocnic rezortu zdravotnictví. V letech 1981, 1986 bylo zpracování informací o hospitalizovaných stoprocentní, v mezidobích se pravidelně sledovaly jen vybrané obory. Od roku 1992 probíhá stoprocentní zpracování každoročně.

Vstupním formulářem do informačního systému HOSPITALIZACE, vedeného v ÚZIS ČR byla povinná hlášenka HLÁŠENÍ HOSPITALIZACE (tiskopis NZIS 002 3). Pro vyplňování tiskopisu HLÁŠENÍ HOSPITALIZACE platí Metodika NZIS - Pokyny pro vyplňování a sběr vstupních dat č. 48/1994, kterou vydal ÚZIS ČR.

Zpravodajskou jednotkou je každé lůžkové oddělení zdravotnického zařízení v rezortu zdravotnictví. Za jeden případ hospitalizace se v této publikaci považuje každé ukončení hospitalizace na jednom oddělení, ať již byla ukončena propuštěním nebo úmrtím, či přeložením na jiné oddělení nemocnice. Některá zdravotnická zařízení předávající data v elektronické podobě tuto definici nedodržují a jako samostatné případy hospitalizace vykazují i vnitřní překlady v rámci jednoho oddělení (zejména mezi JIP a zbytkem oddělení). Poprvé v roce 1997 jsme tyto „rozdělené případy“ sloučili tak, aby odpovídaly výše uvedené definici (tj. pobytu na oddělení). V důsledku tohoto vyčištění souboru se původní počet hospitalizovaných snížil o 130 tisíc.

Sledují se případy hospitalizovaných osob včetně narozených, kteří jsou zahrnuti ve věkové skupině „0“ let. V roce 1997 byli do souboru započítáni všichni hospitalizovaní pacienti ošetření na území ČR (vč. cizinců a bezdomovců), jejichž pobyt v nemocnici byl ukončen ve sledovaném roce bez ohledu na to, ve kterém roce začal.

Letalitou v tabulkách se rozumí počet zemřelých v nemocnicích na 1 000 hospitalizovaných na příslušnou diagnózu nebo skupinu diagnóz.

V počtu ošetrovacích dnů je započítána celková doba hospitalizace, i když její počátek je dřívější než sledovaný rok.

Pro přepočty byl použit střední stav obyvatelstva za rok 1997.

Praha 1998

1. Hospitalizování v ČR v roce 1997

V roce 1997 bylo v ČR hospitalizováno téměř 2,1 miliónu osob. Muži se na případech hospitalizace podíleli jen necelými 43%, neboť u žen jsou do hospitalizace započítány i porody a potraty. Z celkového počtu hospitalizovaných bylo přes půl miliónu pacientů operováno - téměř 97 tisíc operací bylo neodkladných.

Na 1 000 obyvatel připadlo průměrně 203,3 případu hospitalizace, což je méně než za předešlé dva roky. Oproti minulému roku se snížila hospitalizovanost na 1 000 osob - u mužů ze 189,7 na 178,5 a u žen z 239,3 na 226,9. Toto snížení je z velké části způsobeno změnou metodiky zpracování v roce 1997 (viz Úvod - sloučení vnitřních překladů). Bez tohoto vyčištění souboru by byl počet ukončených hospitalizací téměř stejný jako v předchozím roce.

Průměrná ošetrovací doba se v souladu se světovým trendem opět zkrátila z 8,8 na 8,7 dne, což je historicky nejnižší hodnota. Za posledních patnáct let se tak průměrná ošetrovací doba postupně snížila téměř na polovinu (v roce 1981 byla délka ošetrovací doby 16,3 dne). Počet ošetrovacích dnů činil více než 18,3 miliónu, z toho plyne, že na jednoho obyvatele ČR připadá 1,8 ošetrovacího dne v nemocnici.

Přes 66% pacientů bylo hospitalizováno na čtyřech základních odděleních nemocnic. Z toho na interních odděleních bylo hospitalizováno 20,4% pacientů, na chirurgických 20,2%, na ženských odděleních (vč. porodů) 14,3% a na dětských odděleních 11,3% ze všech hospitalizovaných.

Velké procento dětí do 14 let je hospitalizováno vedle dětských oddělení na foniatrii, kde tvoří 78% všech pacientů, na ORL (36%) a na infekčních odděleních (31%). Naopak pacienti starší 65 let jsou vyjma geriatrických oddělení nejčastěji hospitalizováni na odděleních očních (62%) a na interně (59%).

U pětáctiřetdiagnóz byla četnost výskytu vyšší než 100 případů na 100 000 obyvatel. Tyto nemoci lze rozdělit do čtyř skupin :

Základní diagnóza	Počet hospitalizovaných			Prům. věk	Prům. ošetř. doba	Hospit. letalita
	muži	ženy	na 100 tis. obyv.			
1) nemoci dětského věku						
J04 Ak. zánět hrtanu a průdušnice	8 997	5 117	137,0	6,4	4,8	0,1
J20 Akutní zánět průdušek	6 907	5 509	120,5	15,9	8,8	7,2
J35 Chr.nem.mandlí a adenoid.tkáně	17 798	16 171	329,7	9,3	2,8	-
2) ženské nemoci						
D25 Leiomyom dělohy	-	15 594	151,3	46,3	8,8	0,1
N92 Nadměr., častá a nepr. menstr.	-	17 136	166,3	43,7	2,5	0,2
N95 Menopauzál. a j.perim. poruchy	-	12 713	123,4	56,3	2,6	0,2
O20 Krvácení v časném těhotenství	-	10 308	100,0	25,3	8,7	0,1
O04 Lékařský potrat	-	18 041	175,1	28,8	1,6	-
O80 Spont. porod jediného dítěte	-	70 020	679,6	25,4	6,5	-

Základní diagnóza	Počet hospitalizovaných			Prům. věk	Prům. ošetř. doba	Hospit. letalita
	muži	ženy	na 100 tis.obyv.			

3) nemoci osob mladšího věku (do 60 let)

C50	Zhoubný novotvar prsu	107	13 211	129,3	59,9	12,1	71,0
E10	Diabet.mel.závislý na insulinu	7 267	7 614	144,4	58,8	15,2	42,8
G40	Epilepsie - padoucnice	7 537	5 076	122,4	29,3	6,7	3,0
I80	Flebitis a tromboflebitis	5 215	6 884	117,4	59,3	11,3	10,1
I83	Žilní městky dolních končetin	5 197	13 597	182,4	51,1	9,4	1,6
J18	Pneumonie, původce NS	10 623	8 451	185,1	46,9	12,1	130,5
K30	Dyspepsie	5 540	8 189	133,2	50,6	7,1	12,0
K35	Akutní apendicitida	8 897	9 687	180,4	24,6	6,6	1,9
K40	Tříselná kýla	18 428	3 759	215,3	43,8	6,1	2,4
K80	Žlučové kameny -cholelithiasis	12 318	27 722	388,6	55,9	8,2	7,1
M23	Vnitř.poruchy kolenního kloubu	7 867	3 784	113,1	34,4	4,8	0,1
M51	Onemoc.j. meziobratl. plotének	8 736	8 498	167,3	48,8	12,2	0,3
M54	Dorzalgie	11 455	17 865	284,6	53,8	11,9	1,8
N20	Kámen ledviny a močovoudu	8 605	6 131	143,0	52,4	6,6	1,4
R10	Břišní a pánevní bolest	11 296	19 018	294,2	31,2	5,1	6,5
S06	Nitrolební poranění	23 718	11 820	344,9	31,8	5,4	20,3
S82	Zlomenina bérce, vč. kotníku	10 049	7 684	172,1	43,1	10,6	2,7

4) nemoci osob staršího věku (nad 60 let)

C18	ZN tlustého střeva	5 555	4 907	101,5	66,2	11,8	120,9
C34	ZN průdušky - bronchu a plicé	13 885	3 550	169,2	61,9	12,9	163,4
E11	Diabet.mel.nezávisl.na insulinu	4 787	7 331	117,6	67,3	12,4	29,5
H25	Senilní katarakta	11 064	21 171	312,9	73,1	5,0	0,1
H40	Glaukom	4 250	7 621	115,2	61,6	5,4	0,2
I10	Esenciální (prim.) hypertenze	5 852	8 870	142,9	60,5	8,6	10,5
I20	Angina pectoris	13 115	11 412	238,0	65,5	8,8	12,2
I21	Akutní infarkt myokardu	12 328	8 546	202,6	66,7	12,1	144,8
I25	Chronická isch.choroba srdeční	34 998	32 215	652,3	69,3	10,0	60,0
I48	Fibrilace a flutter síní	5 860	6 275	117,8	67,3	7,8	13,8
I50	Selhání srdce	7 042	7 805	144,1	73,7	11,8	139,1
I63	Mozkový infarkt	7 478	7 462	145,0	69,6	14,5	142,9
I64	Cév. příhoda mozková neurčená	10 046	11 937	213,4	72,7	13,4	187,8
I67	Jiná cévní onemocnění mozku	4 138	6 845	106,6	74,8	14,1	99,8
I70	Ateroskleróza	16 413	11 560	271,5	69,8	14,4	92,9
J44	J.chron.obstrukt.plicní nemoc	10 203	6 904	166,0	64,0	13,8	42,6
M16	Artróza kyčelního kloubu	4 558	9 171	133,2	64,2	14,6	1,9
N40	Zbytnění prostaty	12 463	-	121,0	69,7	10,0	5,1
S72	Zlomenina kostí stehenní	6 964	12 484	188,7	66,8	18,2	70,6

V přepočtu na obyvatele příslušného regionu bylo v roce 1997 nejvíce ošetřených osob z regionu Severočeského (220,6 na 1 000 obyvatel) a dále z Východočeského (210,2). Nejnižší hospitalizovanost byla stejně jako v minulých letech u osob s bydlištěm v hlavním městě Praze - jen 163,7 osob na 1 000 obyvatel. Průměrná ošetrovací doba se ve všech regionech pohybovala v rozmezí 8,5 - 9,0 dne. Nejvyšší hodnota - tj.9,0 dne - byla v hlavním městě Praze.

Pokud jde o vztah místa hospitalizace a bydliště pacienta, bylo v celé ČR 7,5% pacientů hospitalizováno mimo svůj region. Nejvíce „cizích“ pacientů měla Praha, kde z celkového počtu zde hospitalizovaných jich bylo 30% mimopražských. Je to dáno tím, že v Praze jsou soustředěna vysoce specializovaná odborná pracoviště. V Praze bylo hospitalizováno nejvíce pacientů ze Středočeského regionu - téměř 39 tisíc a ze Severočeského - téměř 12 tisíc.

Podíváme-li se na strukturu hospitalizovaných vzhledem k věku, lze říci, že u dětí - tj.ve věkové skupině 1-14 let (věk 0 let nezapočítáváme, protože zde jsou zahrnuti i novorozenci) je hospitalizováno každé osmé dítě a tento počet se udržuje od roku 1986 na stejné výši. Ve věku 60-69 let je v roce 1997 hospitalizován již každý třetí obyvatel a ve stáří nad 75 let každá druhá žena a u mužů dokonce tři z pěti. Ohlédneme-li se na předchozí roky, zjistíme, že u těchto nejstarších obyvatel hospitalizovanost stoupá. V letech 1986 a 1992 to byli ještě jen dva pacienti na pět obyvatel, v roce 1994 již téměř každý druhý a v tomto sledovaném roce již jejich počet tuto hodnotu mírně překročil.

Průměrná letalita (počet zemřelých na 1 000 hospitalizovaných) byla v nemocnicích v roce 1997 - 27,9. Z toho nejvyšší na novotvary 80,5 a nemoci oběhové soustavy 77,4. S velkým odstupem na třetím místě jsou nemoci endokrinní, výživy a přeměny látek (30,2).

Mezi hospitalizované pacienty v ČR jsou zahrnuti i cizinci a bezdomovci. Z celkového počtu 6 259 cizinců byla převážná část (23%) hospitalizována v Severomoravském regionu a přes 20% jich bylo hospitalizováno i v hl.m.Praze a Jihomoravském regionu.

Praha 1998

Značky v tabulkách

Ležatá čárka (-) v tabulce na místě čísla značí, že se jev nevyskytoval.

Nula (0; 0,0; 0,00) znamená, že se jev vyskytl, ale hodnota vypočteného ukazatele je menší než polovina jednotky použité v tabulce.

Tečka (.) na místě čísla značí, že údaj není k dispozici nebo je nespolehlivý.

Ležatý křížek (x) značí, že zápis není možný z logických důvodů.

Symbols in the tables

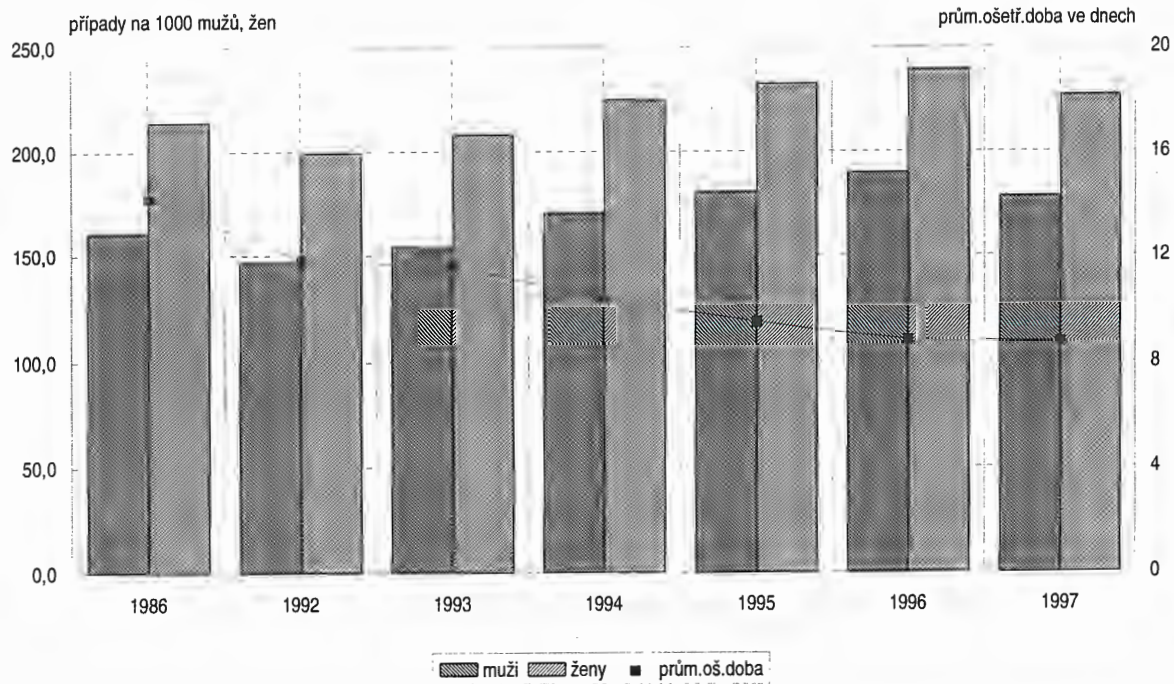
The symbol of dash (-) in place of a number indicates that the phenomenon did not occur.

The symbols of 0 or 0.0 or 0.00 indicates that the phenomenon occurred, but value of calculated indicator is less than half of unit used in table.

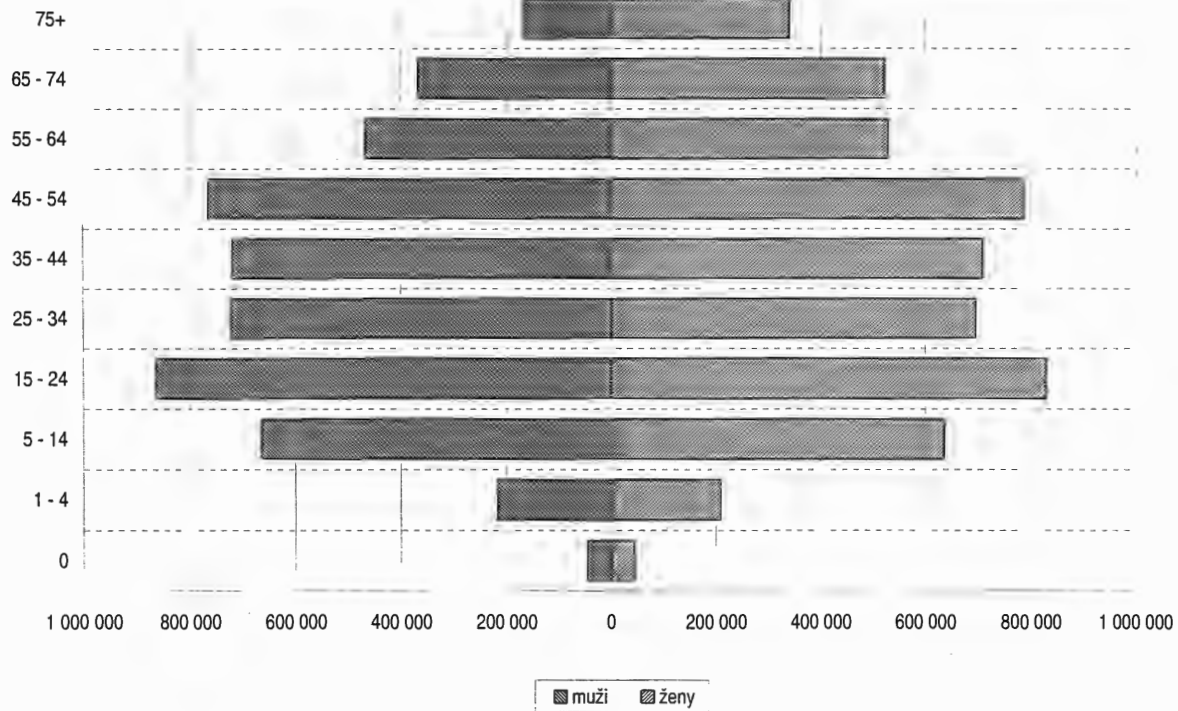
The symbol of dot (.) in place of a number shows that the number is not available or cannot be relied on.

The symbol of a skew cross (x) shows that the entry is not applicable for logical reasons.

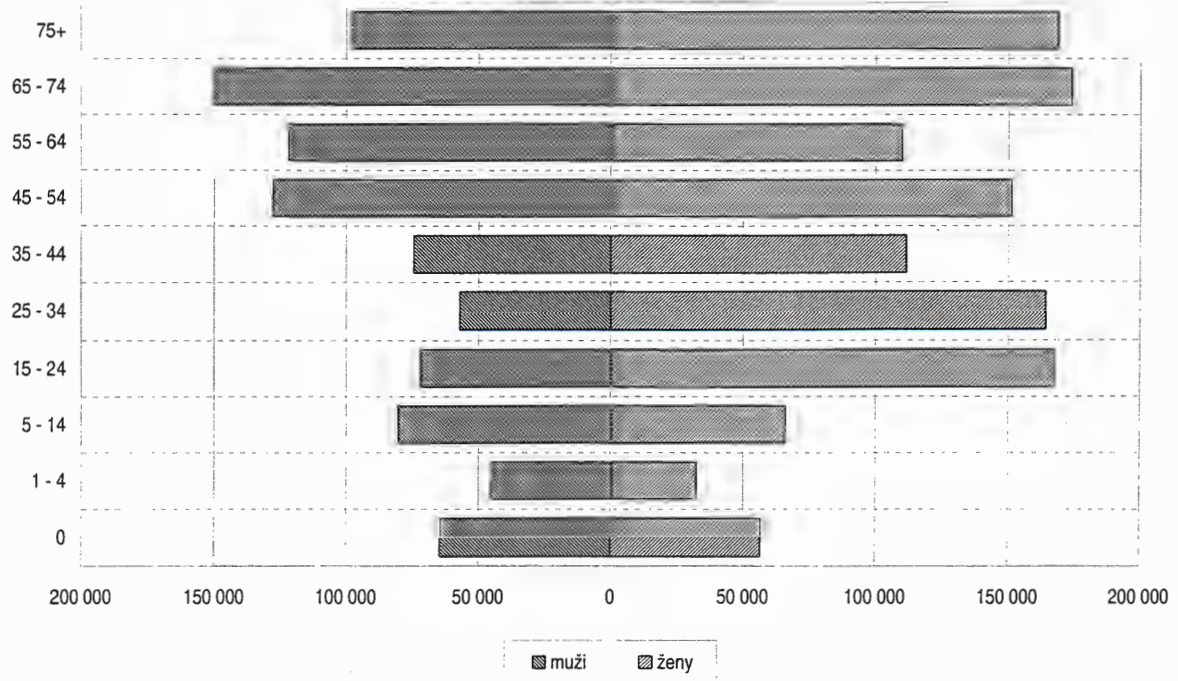
2.1 Vývoj hospitalizovanosti a průměrné ošetrovací doby v letech 1986 - 1997



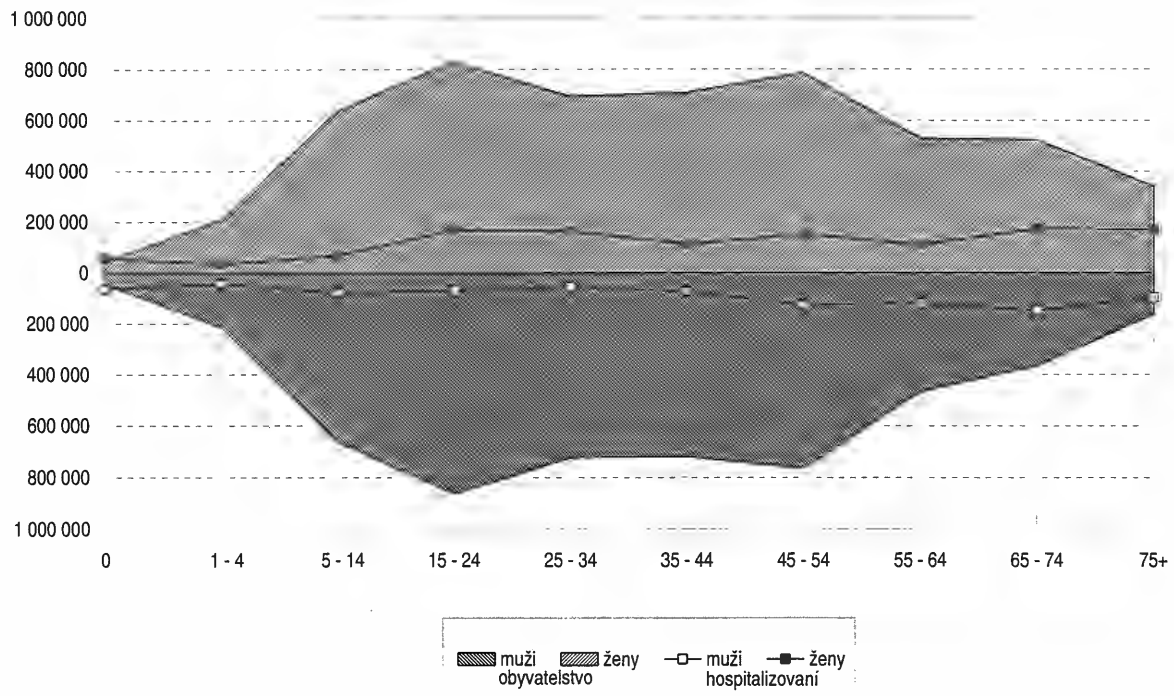
2.2 Věkové složení obyvatelstva v roce 1997



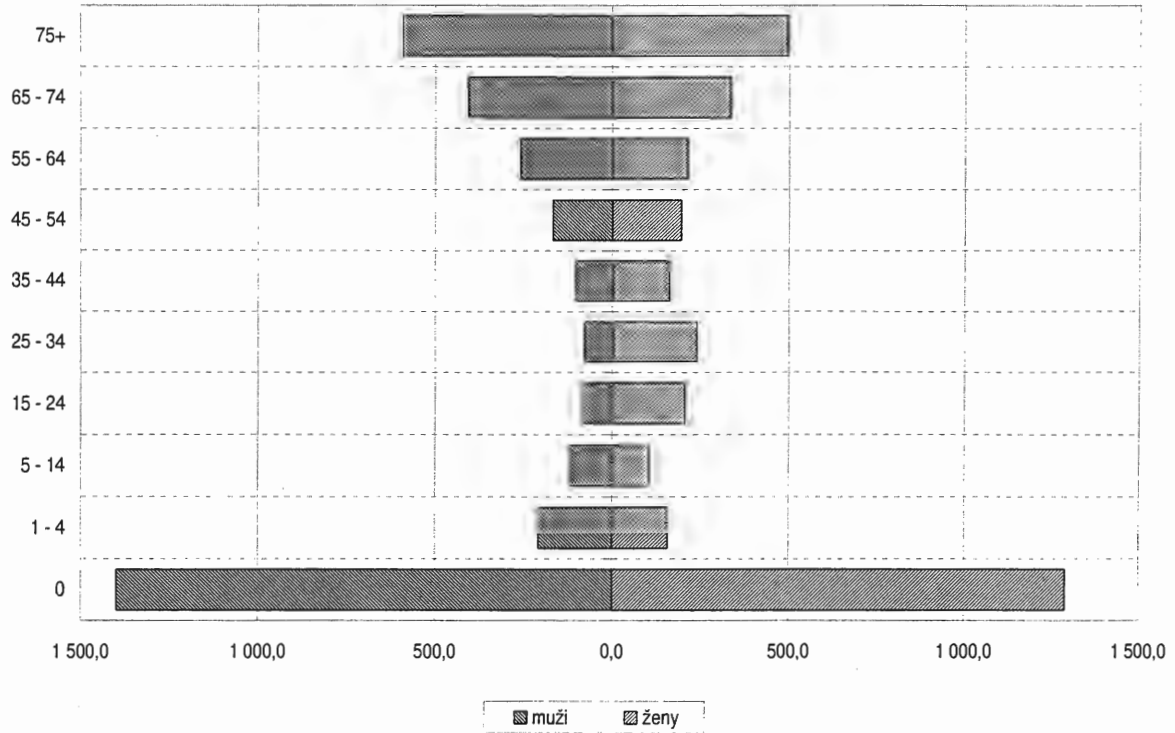
2.3 Věkové složení hospitalizovaných v roce 1997



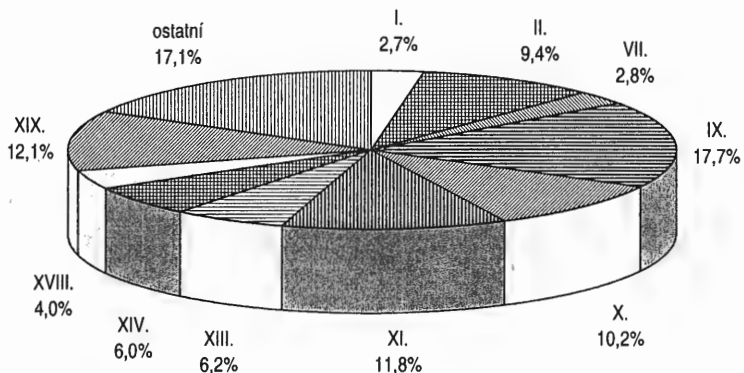
2.4 Věkové složení obyvatelstva a hospitalizovaných v roce 1997



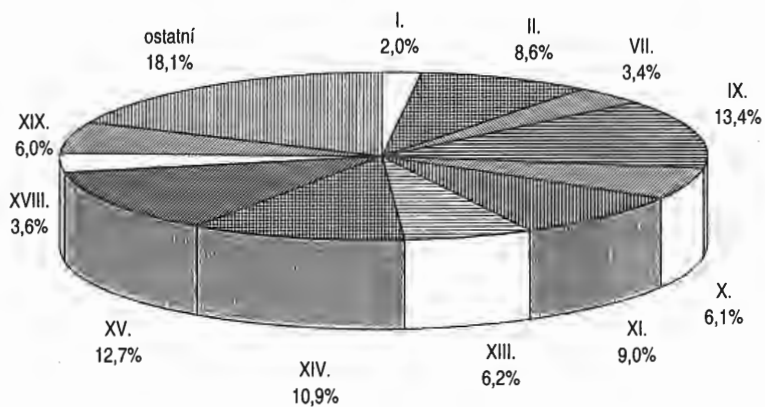
2.5 Počet hospitalizovaných v roce 1997 na 1000 obyvatel



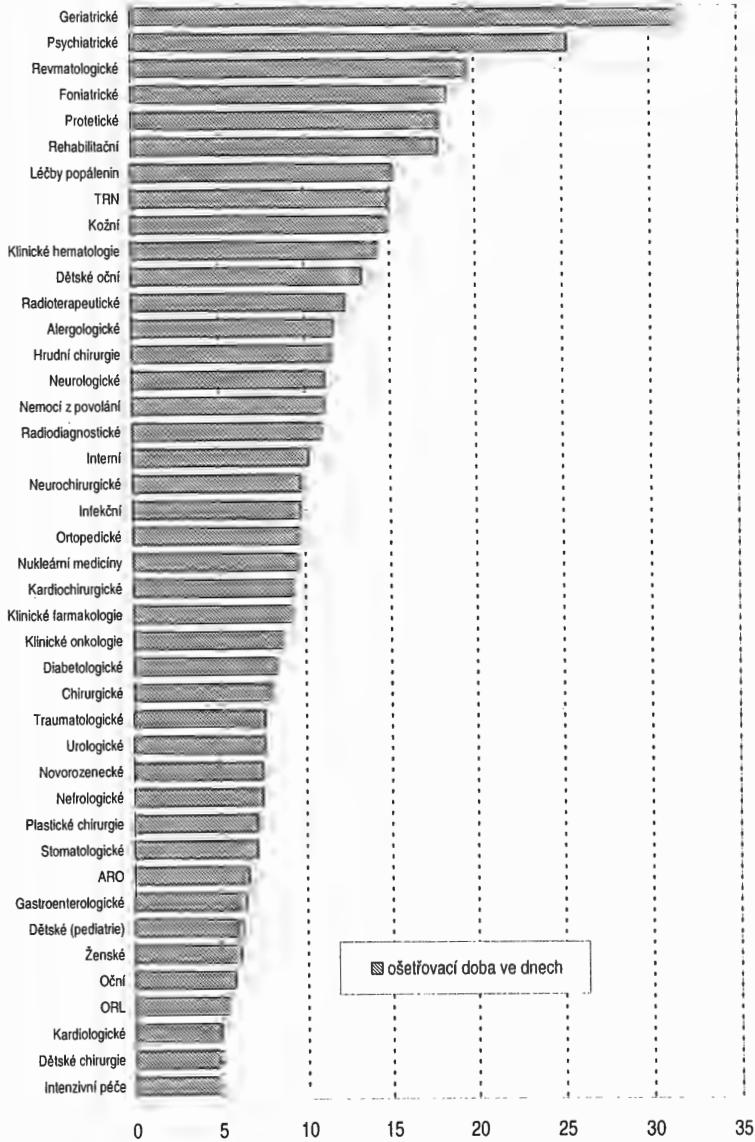
2.6 Struktura hospitalizovaných podle kapitol MKN-10 - muži



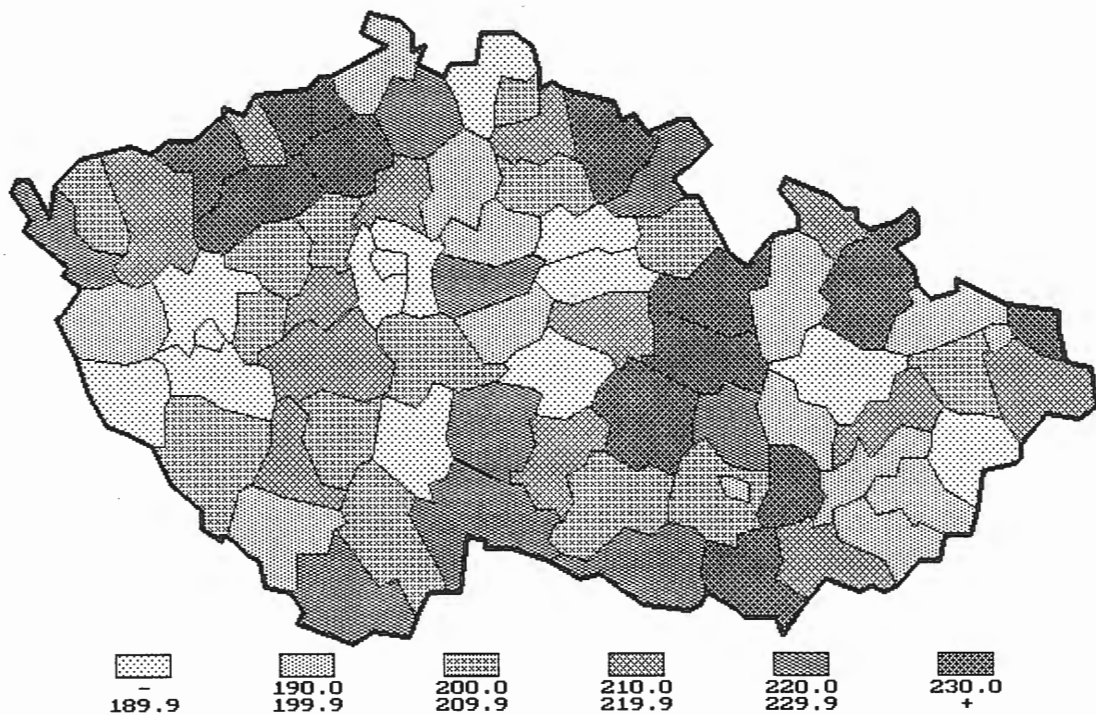
2.7 Struktura hospitalizovaných podle kapitol MKN-10 - ženy



2.8 Průměrná ošetrovací doba podle oddělení



2.9 Hospitalizovaní podle okresu bydliště na 1000 obyvatel



2.10 Okresy České republiky



3.1 Slovní označení kapitol MKN-10 použitých při zpracování hospitalizace

1/2

Kapitola MKN-10	Název kapitoly
I.	Některé infekční a parazitární nemoci <i>Certain infectious and parasitic diseases</i>
II.	Novotvary <i>Neoplasms</i>
III.	Nemoci krve, krevetvorných orgánů a některé poruchy týkající se mechanismu imunity <i>Diseases of the blood and blood-forming organs and certain disorders involving the immune mechanism</i>
IV.	Nemoci endokrinní, výživy a přeměny látek <i>Endocrine, nutritional and metabolic diseases</i>
V.	Poruchy duševní a poruchy chování <i>Mental and behavioural disorders</i>
VI.	Nemoci nervové soustavy <i>Diseases of the nervous system</i>
VII.	Nemoci oka a očních adnex <i>Diseases of the eye and adnexa</i>
VIII.	Nemoci ucha a bradavkového výběžku <i>Diseases of the ear and mastoid process</i>
IX.	Nemoci oběhové soustavy <i>Diseases of the circulatory system</i>
X.	Nemoci dýchací soustavy <i>Diseases of the respiratory system</i>
XI.	Nemoci trávicí soustavy <i>Diseases of the digestive system</i>
XII.	Nemoci kůže a podkožního vaziva <i>Diseases of the skin and subcutaneous tissue</i>
XIII.	Nemoci svalové a kosterní soustavy a pojivové tkáně <i>Diseases of the musculoskeletal system and connective tissue</i>
XIV.	Nemoci močové a pohlavní soustavy <i>Diseases of the genitourinary system</i>
XV.	Těhotenství, porod a šestinedělí <i>Pregnancy, childbirth and the puerperium</i>
XVI.	Některé stavy vzniklé v perinatálním období <i>Certain conditions originating in the perinatal period</i>

3.1 Slovní označení kapitol MKN-10 použitých při zpracování hospitalizace

2/2

Kapitola MKN-10	Název kapitoly
XVII.	Vrozené vady, deformace a chromosomální abnormality <i>Congenital malformations, deformations and chromosomal abnormalities</i>
XVIII.	Příznaky, znaky a abnormální klinické a laboratorní nálezy nezařazené jinde <i>Symptoms, signs and abnormal clinical and laboratory findings, not elsewhere classified</i>
XIX.	Poranění, otravy a některé jiné následky vnějších příčin <i>Injury, poisoning and certain other consequences of external causes</i>
XXI.	Faktory ovlivňující zdravotní stav a kontakt se zdravotnickými službami <i>Factors influencing health status and contact with health services</i>

3.2 Hospitalizovaní podle kapitol MKN-10 a věkových skupin - muži

1/3

Kapitola MKN-10	Věková skupina											Celkem	
	0	1 - 4	5 - 14	15 - 24	25 - 34	35 - 44	45 - 54	55 - 64	65 - 74	75 - 84	85+		
I.	a	1 599	3 306	4 551	4 323	1 881	1 645	2 170	1 557	1 712	963	285	23 992
	b	13 528	22 156	35 308	44 593	21 151	21 990	33 581	24 036	24 699	13 789	3 505	258 336
	c	8,46	6,70	7,76	10,32	11,24	13,37	15,48	15,44	14,43	14,32	12,30	10,77
II.	a	145	726	1 834	2 551	2 349	4 850	14 644	19 913	24 805	10 528	1 897	84 242
	b	1 123	6 048	13 650	22 494	20 908	49 210	165 430	228 474	281 803	123 645	22 083	934 868
	c	7,74	8,33	7,44	8,82	8,90	10,15	11,30	11,47	11,36	11,74	11,64	11,10
III.	a	186	302	739	306	187	339	515	510	803	566	200	4 653
	b	1 306	2 059	5 068	2 644	1 692	3 081	5 180	5 182	8 499	6 702	2 071	43 484
	c	7,02	6,82	6,86	8,64	9,05	9,09	10,06	10,16	10,58	11,84	10,36	9,35
IV.	a	153	302	927	815	558	1 094	2 835	3 072	3 680	1 883	320	15 639
	b	1 760	2 355	6 376	6 983	4 551	10 805	34 399	46 502	58 555	30 013	5 229	207 528
	c	11,50	7,80	6,88	8,57	8,16	9,88	12,13	15,14	15,91	15,94	16,34	13,27
V.	a	63	380	2 288	2 293	1 823	2 024	1 858	821	559	276	78	12 463
	b	471	3 068	40 709	35 407	31 030	37 499	34 240	17 582	10 630	4 761	1 426	216 823
	c	7,48	8,07	17,79	15,44	17,02	18,53	18,43	21,42	19,02	17,25	18,28	17,40
VI.	a	427	1 366	2 798	2 393	2 319	3 032	4 116	2 750	2 537	1 290	262	23 290
	b	4 863	12 347	24 274	19 115	17 272	24 038	37 336	30 074	28 662	14 336	3 131	215 448
	c	11,39	9,04	8,68	7,99	7,45	7,93	9,07	10,94	11,30	11,11	11,95	9,25
VII.	a	143	638	1 634	762	681	1 143	2 678	3 916	7 387	5 162	1 305	25 449
	b	632	3 494	19 406	4 759	4 241	6 766	14 931	21 605	41 622	29 263	7 351	154 070
	c	4,42	5,48	11,88	6,25	6,23	5,92	5,58	5,52	5,63	5,67	5,63	6,05

a = počet případů b = počet ošetrovacích dnů c = průměrná ošetrovací doba

3.2 Hospitalizovaní podle kapitol MKN-10 a věkových skupin - muži

2/3

Kapitola MKN-10		Věková skupina										Celkem	
		0	1 - 4	5 - 14	15 - 24	25 - 34	35 - 44	45 - 54	55 - 64	65 - 74	75 - 84		85+
VIII.	a	829	1 019	1 802	889	605	873	1 431	1 164	825	207	27	9 671
	b	7 373	6 750	9 629	7 265	5 125	7 374	12 427	10 506	7 662	2 097	271	76 479
	c	8,89	6,62	5,34	8,17	8,47	8,45	8,68	9,03	9,29	10,13	10,04	7,91
IX.	a	73	173	1 203	2 165	2 901	7 955	26 137	34 225	48 009	27 663	7 745	158 249
	b	677	798	5 799	13 463	20 667	61 103	218 786	327 835	523 595	337 196	103 908	1 613 827
	c	9,27	4,61	4,82	6,22	7,12	7,68	8,37	9,58	10,91	12,19	13,42	10,20
X.	a	6 262	19 460	19 856	6 934	3 767	4 228	6 839	6 988	9 678	5 604	1 738	91 354
	b	55 206	91 079	89 380	46 963	26 115	35 266	68 327	82 039	124 386	73 163	22 482	714 406
	c	8,82	4,68	4,50	6,77	6,93	8,34	9,99	11,74	12,85	13,06	12,94	7,82
XI.	a	2 223	4 240	9 277	8 539	8 402	12 818	19 281	15 057	15 921	7 687	1 844	105 289
	b	13 783	18 664	47 855	54 125	57 285	99 075	164 132	129 805	146 396	75 574	19 420	826 114
	c	6,20	4,40	5,16	6,34	6,82	7,73	8,51	8,62	9,20	9,83	10,53	7,85
XII.	a	414	652	1 306	2 252	1 594	1 714	2 371	1 640	1 686	922	263	14 814
	b	3 160	4 262	10 145	21 451	17 289	22 115	33 245	23 734	26 600	14 480	4 328	180 809
	c	7,63	6,54	7,77	9,53	10,85	12,90	14,02	14,47	15,78	15,70	16,46	12,21
XIII.	a	63	429	1 969	5 119	6 337	8 970	13 789	8 350	7 158	2 720	336	55 240
	b	540	2 636	16 289	33 155	47 275	80 315	139 746	95 939	93 048	38 235	4 990	552 168
	c	8,57	6,14	8,27	6,48	7,46	8,95	10,13	11,49	13,00	14,06	14,85	10,00
XIV.	a	978	2 290	4 286	3 523	3 002	4 293	7 416	8 206	12 771	6 092	1 132	53 989
	b	7 591	10 285	22 645	20 054	17 127	27 273	51 624	68 270	120 987	61 181	12 128	419 165
	c	7,76	4,49	5,28	5,69	5,71	6,35	6,96	8,32	9,47	10,04	10,71	7,76

a = počet případů b = počet ošetřovacích dnů c = průměrná ošetřovací doba

3.2 Hospitalizovaní podle kapitol MKN-10 a věkových skupin - muži

3/3

Kapitola MKN-10	Věková skupina											Celkem	
	0	1 - 4	5 - 14	15 - 24	25 - 34	35 - 44	45 - 54	55 - 64	65 - 74	75 - 84	85+		
XVI.	a	9 985	62	29	-	-	-	-	-	-	-	-	10 076
	b	108 124	194	104	-	-	-	-	-	-	-	-	108 422
	c	10,83	3,13	3,59	-	-	-	-	-	-	-	-	10,76
XVII.	a	1 825	2 523	3 866	840	237	181	206	124	98	41	14	9 955
	b	18 762	17 324	26 793	7 626	1 869	1 399	1 757	969	837	276	127	77 739
	c	10,28	6,87	6,93	9,08	7,89	7,73	8,53	7,81	8,54	6,73	9,07	7,81
XVIII.	a	1 277	2 422	6 705	3 710	2 200	2 998	4 604	3 702	4 664	2 647	742	35 671
	b	7 378	12 071	31 456	18 215	10 754	16 330	30 024	28 028	38 237	23 438	6 630	222 561
	c	5,78	4,98	4,69	4,91	4,89	5,45	6,52	7,57	8,20	8,85	8,94	6,24
XIX.	a	986	4 370	14 140	23 145	16 376	14 784	14 682	8 243	6 429	3 483	1 383	108 021
	b	4 780	21 610	72 049	145 511	112 246	113 961	135 580	85 966	77 091	45 268	17 774	831 836
	c	4,85	4,95	5,10	6,29	6,85	7,71	9,23	10,43	11,99	13,00	12,85	7,70
XXI.	a	37 154	691	1 580	1 756	2 024	1 764	2 556	2 023	1 729	767	125	52 169
	b	219 729	2 574	7 342	9 520	10 159	12 322	18 024	17 034	17 308	7 508	1 113	322 633
	c	5,91	3,73	4,65	5,42	5,02	6,99	7,05	8,42	10,01	9,79	8,90	6,18
Celkem	a	64 785	45 351	80 790	72 315	57 243	74 705	128 128	122 261	150 451	78 501	19 696	894 226
	b	470 786	239 774	484 277	513 343	426 756	629 922	1 198 769	1 243 580	1 630 617	900 925	237 967	7 976 716
	c	7,27	5,29	5,99	7,10	7,46	8,43	9,36	10,17	10,84	11,48	12,08	8,92

a = počet případů b = počet ošetrovacích dnů c = průměrná ošetrovací doba

3.3 Hospitalizovaní podle kapitol MKN-10 a věkových skupin - ženy

1/3

Kapitola MKN-10		Věková skupina											Celkem
		0	1 - 4	5 - 14	15 - 24	25 - 34	35 - 44	45 - 54	55 - 64	65 - 74	75 - 84	85+	
I.	a	1 245	2 723	4 094	4 026	1 753	1 423	1 924	1 656	2 541	1 843	737	23 965
	b	10 395	17 874	31 406	38 333	16 451	15 888	24 223	22 610	36 605	27 779	10 615	252 179
	c	8,35	6,56	7,67	9,52	9,38	11,17	12,59	13,65	14,41	15,07	14,40	10,52
II.	a	157	791	1 672	3 258	4 172	13 203	26 475	17 842	22 520	10 756	2 852	103 698
	b	879	5 455	11 804	23 055	32 704	115 204	246 447	195 279	273 406	146 885	40 925	1 092 043
	c	5,60	6,90	7,06	7,08	7,84	8,73	9,31	10,94	12,14	13,66	14,35	10,53
III.	a	138	201	484	400	261	427	729	603	1 275	1 189	488	6 195
	b	1 011	1 782	3 721	3 035	1 756	3 595	6 392	6 227	15 295	15 436	6 277	64 527
	c	7,33	8,87	7,69	7,59	6,73	8,42	8,77	10,33	12,00	12,98	12,86	10,42
IV.	a	153	259	945	1 169	1 067	1 745	3 523	3 564	6 601	4 546	1 098	24 670
	b	1 381	1 932	7 476	8 734	7 528	12 606	31 228	38 952	86 167	68 777	16 715	281 496
	c	9,03	7,46	7,91	7,47	7,06	7,22	8,86	10,93	13,05	15,13	15,22	11,41
V.	a	49	269	1 388	2 535	1 624	2 257	2 331	1 124	1 249	749	219	13 794
	b	354	1 735	19 527	47 582	32 208	44 732	53 062	25 891	30 036	16 795	5 298	277 220
	c	7,22	6,45	14,07	18,77	19,83	19,82	22,76	23,03	24,05	22,42	24,19	20,10
VI.	a	304	1 155	2 393	2 390	2 163	3 258	4 708	2 585	3 394	2 098	567	25 015
	b	3 444	10 191	20 760	19 505	18 190	29 278	41 738	27 957	40 927	28 273	8 050	248 313
	c	11,33	8,82	8,68	8,16	8,41	8,99	8,87	10,82	12,06	13,48	14,20	9,93
VII.	a	119	523	1 500	661	632	1 217	3 200	5 128	13 093	11 826	3 200	41 099
	b	530	3 147	16 770	3 957	3 442	6 448	15 924	27 589	71 513	67 660	18 678	235 658
	c	4,45	6,02	11,18	5,99	5,45	5,30	4,98	5,38	5,46	5,72	5,84	5,73

a = počet případů b = počet ošetřovacích dnů c = průměrná ošetřovací doba

3.3 Hospitalizovaní podle kapitol MKN-10 a věkových skupin - ženy

2/3

Kapitola MKN-10	Věková skupina											Celkem	
	0	1 - 4	5 - 14	15 - 24	25 - 34	35 - 44	45 - 54	55 - 64	65 - 74	75 - 84	85+		
VIII.	a	515	753	1 259	672	588	1 009	1 627	1 222	1 224	382	46	9 297
	b	4 320	4 987	7 009	5 402	4 813	8 488	14 626	10 730	11 621	3 674	482	76 152
	c	8,39	6,62	5,57	8,04	8,19	8,41	8,99	8,78	9,49	9,62	10,48	8,19
IX.	a	48	150	956	1 563	3 632	7 029	16 427	20 622	48 125	44 070	18 705	161 327
	b	428	839	4 678	9 640	19 971	43 592	128 552	204 083	568 230	607 860	293 957	1 881 830
	c	8,92	5,59	4,89	6,17	5,50	6,20	7,83	9,90	11,81	13,79	15,72	11,66
X.	a	3 958	12 801	15 802	7 282	3 669	3 566	5 324	4 718	7 235	5 584	2 770	72 709
	b	33 804	60 432	73 317	47 482	23 750	26 514	48 872	53 075	94 624	78 896	38 051	578 817
	c	8,54	4,72	4,64	6,52	6,47	7,44	9,18	11,25	13,08	14,13	13,74	7,96
XI.	a	1 369	2 861	8 736	11 837	8 505	10 724	16 006	13 442	18 305	12 046	4 265	108 096
	b	9 066	12 978	46 799	67 625	50 930	72 942	120 663	113 956	177 892	127 292	45 819	845 962
	c	6,62	4,54	5,36	5,71	5,99	6,80	7,54	8,48	9,72	10,57	10,74	7,83
XII.	a	304	444	1 256	2 337	1 208	1 437	2 243	1 562	2 067	1 574	532	14 964
	b	2 110	3 048	10 407	21 557	11 426	16 306	27 853	22 974	35 035	27 631	9 093	187 440
	c	6,94	6,86	8,29	9,22	9,46	11,35	12,42	14,71	16,95	17,55	17,09	12,53
XIII.	a	32	321	1 885	4 456	4 133	10 052	18 066	10 631	16 595	7 511	1 183	74 865
	b	225	2 012	14 615	28 784	33 213	96 211	190 407	128 983	231 053	112 533	20 207	858 243
	c	7,03	6,27	7,75	6,46	8,04	9,57	10,54	12,13	13,92	14,98	17,08	11,46
XIV.	a	612	1 548	3 362	17 227	21 418	22 428	32 563	13 369	12 178	5 093	1 130	130 928
	b	4 791	10 219	23 607	89 468	102 195	106 253	137 431	77 095	98 036	49 951	11 855	710 901
	c	7,83	6,60	7,02	5,19	4,77	4,74	4,22	5,77	8,05	9,81	10,49	5,43

a = počet případů b = počet ošetrovacích dnů c = průměrná ošetrovací doba

3.3 Hospitalizovaní podle kapitol MKN-10 a věkových skupin - ženy

3/3

Kapitola MKN-10		Věková skupina											Celkem
		0	1 - 4	5 - 14	15 - 24	25 - 34	35 - 44	45 - 54	55 - 64	65 - 74	75 - 84	85+	
XV.	a	-	-	40	70 502	68 496	12 681	436	1	-	-	-	152 156
	b	-	-	235	484 595	454 240	64 966	1 334	16	-	-	-	1 005 386
	c	-	-	5,88	6,87	6,63	5,12	3,06	16,00	-	-	-	6,61
XVI.	a	8 278	1	-	-	-	-	-	-	-	-	-	8 279
	b	92 614	2	-	-	-	-	-	-	-	-	-	92 616
	c	11,19	2,00	-	-	-	-	-	-	-	-	-	11,19
XVII.	a	1 229	1 147	2 677	1 080	417	275	324	144	122	44	17	7 476
	b	13 747	7 873	17 974	8 192	2 545	2 126	2 449	1 202	1 315	330	132	57 885
	c	11,19	6,86	6,71	7,59	6,10	7,73	7,56	8,35	10,78	7,50	7,76	7,74
XVIII.	a	1 137	2 109	7 884	6 670	3 225	3 343	4 261	3 493	5 628	4 011	1 371	43 132
	b	6 623	10 622	38 512	31 665	16 036	18 707	27 558	25 787	47 850	36 615	12 825	272 800
	c	5,82	5,04	4,88	4,75	4,97	5,60	6,47	7,38	8,50	9,13	9,35	6,32
XIX.	a	775	3 397	8 030	9 257	5 106	6 174	7 923	6 347	9 537	9 539	5 420	71 505
	b	3 228	14 548	40 780	50 132	30 739	40 962	66 223	67 651	140 162	162 844	94 407	711 676
	c	4,17	4,28	5,08	5,42	6,02	6,63	8,36	10,66	14,70	17,07	17,42	9,95
XXI.	a	36 070	674	1 404	20 030	32 109	9 226	2 879	1 832	2 080	1 089	315	107 708
	b	212 997	2 304	6 850	105 711	155 605	42 933	16 403	12 827	20 564	13 398	5 864	595 456
	c	5,91	3,42	4,88	5,28	4,85	4,65	5,70	7,00	9,89	12,30	18,62	5,53
Celkem	a	56 492	32 127	65 767	167 352	164 178	111 474	150 969	109 885	173 769	123 950	44 915	1 200 878
	b	401 947	171 980	396 247	1 094 454	1 017 742	767 751	1 201 385	1 062 884	1 980 331	1 592 629	639 250	10 326 600
	c	7,12	5,35	6,03	6,54	6,20	6,89	7,96	9,67	11,40	12,85	14,23	8,60

a = počet případů b = počet ošetrovacích dnů c = průměrná ošetrovací doba

3.4 Hospitalizovaní podle kapitol MKN-10 a věkových skupin - celkem

1/3

Kapitola MKN-10		Věková skupina											Celkem
		0	1 - 4	5 - 14	15 - 24	25 - 34	35 - 44	45 - 54	55 - 64	65 - 74	75 - 84	85+	
I.	a	2 844	6 029	8 645	8 349	3 634	3 068	4 094	3 213	4 253	2 806	1 022	47 957
	b	23 923	40 030	66 714	82 926	37 602	37 878	57 804	46 646	61 304	41 568	14 120	510 515
	c	8,41	6,64	7,72	9,93	10,35	12,35	14,12	14,52	14,41	14,81	13,82	10,65
II.	a	302	1 517	3 506	5 809	6 521	18 053	41 119	37 755	47 325	21 284	4 749	187 940
	b	2 002	11 503	25 454	45 549	53 612	164 414	411 877	423 753	555 209	270 530	63 008	2 026 911
	c	6,63	7,58	7,26	7,84	8,22	9,11	10,02	11,22	11,73	12,71	13,27	10,78
III.	a	324	503	1 223	706	448	766	1 244	1 113	2 078	1 755	688	10 848
	b	2 317	3 841	8 789	5 679	3 448	6 676	11 572	11 409	23 794	22 138	8 348	108 011
	c	7,15	7,64	7,19	8,04	7,70	8,72	9,30	10,25	11,45	12,61	12,13	9,96
IV.	a	306	561	1 872	1 984	1 625	2 839	6 358	6 636	10 281	6 429	1 418	40 309
	b	3 141	4 287	13 852	15 717	12 079	23 411	65 627	85 454	144 722	98 790	21 944	489 024
	c	10,26	7,64	7,40	7,92	7,43	8,25	10,32	12,88	14,08	15,37	15,48	12,13
V.	a	112	649	3 676	4 828	3 447	4 281	4 189	1 945	1 808	1 025	297	26 257
	b	825	4 803	60 236	82 989	63 238	82 231	87 302	43 473	40 666	21 556	6 724	494 043
	c	7,37	7,40	16,39	17,19	18,35	19,21	20,84	22,35	22,49	21,03	22,64	18,82
VI.	a	731	2 521	5 191	4 783	4 482	6 290	8 824	5 335	5 931	3 388	829	48 305
	b	8 307	22 538	45 034	38 620	35 462	53 316	79 074	58 031	69 589	42 609	11 181	463 761
	c	11,36	8,94	8,68	8,07	7,91	8,48	8,96	10,88	11,73	12,58	13,49	9,60
VII.	a	262	1 161	3 134	1 423	1 313	2 360	5 878	9 044	20 480	16 988	4 505	66 548
	b	1 162	6 641	36 176	8 716	7 683	13 214	30 855	49 194	113 135	96 923	26 029	389 728
	c	4,44	5,72	11,54	6,13	5,85	5,60	5,25	5,44	5,52	5,71	5,78	5,86

a = počet případů b = počet ošetřovacích dnů c = průměrná ošetřovací doba

3.4 Hospitalizovaní podle kapitol MKN-10 a věkových skupin - celkem

2/3

Kapitola MKN-10		Věková skupina										Celkem	
		0	1 - 4	5 - 14	15 - 24	25 - 34	35 - 44	45 - 54	55 - 64	65 - 74	75 - 84		85+
VIII.	a	1 344	1 772	3 061	1 561	1 193	1 882	3 058	2 386	2 049	589	73	18 968
	b	11 693	11 737	16 638	12 667	9 938	15 862	27 053	21 236	19 283	5 771	753	152 631
	c	8,70	6,62	5,44	8,11	8,33	8,43	8,85	8,90	9,41	9,80	10,32	8,05
IX.	a	121	323	2 159	3 728	6 533	14 984	42 564	54 847	96 134	71 733	26 450	319 576
	b	1 105	1 637	10 477	23 103	40 638	104 695	347 338	531 918	1 091 825	945 056	397 865	3 495 657
	c	9,13	5,07	4,85	6,20	6,22	6,99	8,16	9,70	11,36	13,17	15,04	10,94
X.	a	10 220	32 261	35 658	14 216	7 436	7 794	12 163	11 706	16 913	11 188	4 508	164 063
	b	89 010	151 511	162 697	94 445	49 865	61 780	117 199	135 114	219 010	152 059	60 533	1 293 223
	c	8,71	4,70	4,56	6,64	6,71	7,93	9,64	11,54	12,95	13,59	13,43	7,88
XI.	a	3 592	7 101	18 013	20 376	16 907	23 542	35 287	28 499	34 226	19 733	6 109	213 385
	b	22 849	31 642	94 654	121 750	108 215	172 017	284 795	243 761	324 288	202 866	65 239	1 672 076
	c	6,36	4,46	5,25	5,98	6,40	7,31	8,07	8,55	9,47	10,28	10,68	7,84
XII.	a	718	1 096	2 562	4 589	2 802	3 151	4 614	3 202	3 753	2 496	795	29 778
	b	5 270	7 310	20 552	43 008	28 715	38 421	61 098	46 708	61 635	42 111	13 421	368 249
	c	7,34	6,67	8,02	9,37	10,25	12,19	13,24	14,59	16,42	16,87	16,88	12,37
XIII.	a	95	750	3 854	9 575	10 470	19 022	31 855	18 981	23 753	10 231	1 519	130 105
	b	765	4 648	30 904	61 939	80 488	176 526	330 153	224 922	324 101	150 768	25 197	1 410 411
	c	8,05	6,20	8,02	6,47	7,69	9,28	10,36	11,85	13,64	14,74	16,59	10,84
XIV.	a	1 590	3 838	7 648	20 750	24 420	26 721	39 979	21 575	24 949	11 185	2 262	184 917
	b	12 382	20 504	46 252	109 522	119 322	133 526	189 055	145 365	219 023	111 132	23 983	1 130 066
	c	7,79	5,34	6,05	5,28	4,89	5,00	4,73	6,74	8,78	9,94	10,60	6,11

a = počet případů b = počet ošetřovacích dnů c = průměrná ošetřovací doba

3.4 Hospitalizovaní podle kapitol MKN-10 a věkových skupin - celkem

3/3

Kapitola MKN-10		Věková skupina											Celkem
		0	1 - 4	5 - 14	15 - 24	25 - 34	35 - 44	45 - 54	55 - 64	65 - 74	75 - 84	85+	
XV.	a	-	-	40	70 502	68 496	12 681	436	1	-	-	-	152 156
	b	-	-	235	484 595	454 240	64 966	1 334	16	-	-	-	1 005 386
	c	-	-	5,88	6,87	6,63	5,12	3,06	16,00	-	-	-	6,61
XVI.	a	18 263	63	29	-	-	-	-	-	-	-	-	18 355
	b	200 738	196	104	-	-	-	-	-	-	-	-	201 038
	c	10,99	3,11	3,59	-	-	-	-	-	-	-	-	10,95
XVII.	a	3 054	3 670	6 543	1 920	654	456	530	268	220	85	31	17 431
	b	32 509	25 197	44 767	15 818	4 414	3 525	4 206	2 171	2 152	606	259	135 624
	c	10,64	6,87	6,84	8,24	6,75	7,73	7,94	8,10	9,78	7,13	8,35	7,78
XVIII.	a	2 414	4 531	14 589	10 380	5 425	6 341	8 865	7 195	10 292	6 658	2 113	78 803
	b	14 001	22 693	69 968	49 880	26 790	35 037	57 582	53 815	86 087	60 053	19 455	495 361
	c	5,80	5,01	4,80	4,81	4,94	5,53	6,50	7,48	8,36	9,02	9,21	6,29
XIX.	a	1 761	7 767	22 170	32 402	21 482	20 958	22 605	14 590	15 966	13 022	6 803	179 526
	b	8 008	36 158	112 829	195 643	142 985	154 923	201 803	153 617	217 253	208 112	112 181	1 543 512
	c	4,55	4,66	5,09	6,04	6,66	7,39	8,93	10,53	13,61	15,98	16,49	8,60
XXI.	a	73 224	1 365	2 984	21 786	34 133	10 990	5 435	3 855	3 809	1 856	440	159 877
	b	432 726	4 878	14 192	115 231	165 764	55 255	34 427	29 861	37 872	20 906	6 977	918 089
	c	5,91	3,57	4,76	5,29	4,86	5,03	6,33	7,75	9,94	11,26	15,86	5,74
Celkem	a	121 277	77 478	146 557	239 667	221 421	186 179	279 097	232 146	324 220	202 451	64 611	2 095 104
	b	872 733	411 754	880 524	1 607 797	1 444 498	1 397 673	2 400 154	2 306 464	3 610 948	2 493 554	877 217	18 303 316
	c	7,20	5,31	6,01	6,71	6,52	7,51	8,60	9,94	11,14	12,32	13,58	8,74

a = počet případů b = počet ošetrovacích dnů c = průměrná ošetrovací doba

3.5 Hospitalizovaní podle oddělení

1/2

Oddělení	Počet		Průměrná ošetř. doba	Počet případů ve věkových skupinách		Počet případů ve věkových skupinách v %	
	případů	ošetřovacích dnů		0 - 14	65 +	0 - 14	65 +
Interní	419 396	4 305 150	10,27	63	247 632	0,02	59,04
Kardiologické	8 657	42 809	4,95	63	3 164	0,73	36,55
Revmatologické	1 516	29 789	19,65	-	564	-	37,20
Diabetologické	1 555	12 846	8,26	7	-227	0,45	14,60
Gastroenterologické	571	3 714	6,50	-	272	-	47,64
Klinické farmakologie	774	7 090	9,16	-	344	-	44,44
Geriatrické	8 248	258 718	31,37	-	7 073	-	85,75
Infekční	43 819	428 108	9,77	13 541	5 623	30,90	12,83
Alergologické	706	8 239	11,67	4	80	0,57	11,33
TRN	42 122	629 234	14,94	5	19 529	0,01	46,36
Neurologické	88 863	995 862	11,21	4 392	24 545	4,94	27,62
Psychiatrické	16 319	413 656	25,35	1 147	1 973	7,03	12,09
Nemoci z povolání	2 717	30 434	11,20	-	399	-	14,69
Dětské (pediatrie)	240 375	1 517 542	6,31	191 612	86	79,71	0,04
Ženské	303 628	1 868 395	6,15	9 949	13 216	3,28	4,35
Novorozenecké	24 670	184 500	7,48	23 980	9	97,20	0,04
Chirurgické	390 846	3 151 642	8,06	38 438	106 958	9,83	27,37
Neurochirurgické	14 533	142 424	9,80	652	2 320	4,49	15,96
Plastické chirurgie	9 437	67 990	7,20	2 124	1 306	22,51	13,84
Kardiochirurgické	7 384	68 553	9,28	694	2 276	9,40	30,82
Traumatologické	17 171	130 988	7,63	337	3 925	1,96	22,86
ARO	22 402	149 305	6,66	1 468	8 080	6,55	36,07
Ortopedické	79 074	767 950	9,71	5 469	20 454	6,92	25,87
Urologické	67 998	516 929	7,60	2 914	28 862	4,29	42,45
ORL	92 323	500 139	5,42	33 083	8 962	35,83	9,71

3.5 Hospitalizovaní podle oddělení

2/2

Oddělení	Počet		Průměrná ošetř. doba	Počet případů ve věkových skupinách		Počet případů ve věkových skupinách v %	
	případů	ošetřovacích dnů		0 - 14	65 +	0 - 14	65 +
Foniatrické	932	17 196	18,45	725	21	77,79	2,25
Oční	70 096	406 514	5,80	3 960	43 363	5,65	61,86
Stomatologické	8 695	62 300	7,17	841	1 174	9,67	13,50
Kožní	26 437	392 302	14,84	1 171	9 891	4,43	37,41
Klinické onkologie	10 956	94 939	8,67	1 679	2 073	15,32	18,92
Radioterapeutické	23 151	287 516	12,42	-	7 718	-	33,34
Dětské chirurgie	6 857	33 548	4,89	5 612	14	81,84	0,20
Nefrologické	1 634	12 185	7,46	-	265	-	16,22
Klinické hematologie	2 365	33 881	14,33	2	499	0,08	21,10
Radiodiagnostické	676	7 462	11,04	16	102	2,37	15,09
Protetické	435	7 814	17,96	46	169	10,57	38,85
Rehabilitační	18 711	334 680	17,89	58	7 282	0,31	38,92
Nukleární medicíny	2 353	22 437	9,54	8	919	0,34	39,06
Hrudní chirurgie	672	7 836	11,66	-	139	-	20,68
Léčby popálenin	2 403	36 659	15,26	495	320	20,60	13,32
Dětské oční	761	10 178	13,37	727	2	95,53	0,26
Intenzivní péče	2 134	10 131	4,75	17	950	0,80	44,52
Ostatní oddělení	11 537	300 509	26,05	13	8 502	0,11	73,69
Celkem	2 095 909	18 310 093	8,74	345 312	591 282	16,48	28,21

3.6 Hospitalizovaní podle kapitol MKN-10 a skupin diagnóz (bez cizinců)

Počet obyvatel: 10 303 642

1/11

Skupina diagnóz / kapitola MKN-10	Počet hospitalizovaných			Prům. věk	Počet ošetřovacích dnů			Ošetřovací doba			Počet zemřelých		
	muži	ženy	na 100 tis.obyv.		muži	ženy	na 1 000 obyv.	prů- měr	mo- dus	me- dián	abso- lutně	leta- lita	
Některé infekční a parazitární nemoci													
01	Diarrhoea a gastroenteritida inf.pův.	3 704	3 722	72,1	21,5	22 810	23 547	4,5	6,2	4	5	21	2,8
02	Jiné střevní infekční nemoci	4 248	4 374	83,7	22,7	30 946	32 783	6,2	7,4	5	6	41	4,8
03	TBC dýchacího ústrojí	1 015	510	14,8	55,8	33 079	16 491	4,8	32,5	2	25	47	30,8
04	Jiná TBC	151	212	3,5	54,1	3 569	4 814	0,8	23,1	1	14	7	19,3
05	Některé zoonotické bakteriál.nem.	124	73	1,9	46,8	1 403	915	0,2	11,8	14	11	3	15,2
06	Spála	686	546	12,0	9,2	4 163	3 219	0,7	6,0	6	6	-	-
07	Jiné bakteriální nemoci	2 614	3 188	56,3	56,1	35 031	46 232	7,9	14,0	10	11	410	70,7
08	Syfilis	156	267	4,1	34,6	2 285	3 679	0,6	14,1	20	13	2	4,7
09	Gonokoková infekce	77	60	1,3	24,3	619	550	0,1	8,5	7	8	-	-
10	Ost.inf.přenáš.převáž.sex.způsobem	206	338	5,3	27,6	1 298	1 232	0,2	4,7	1	2	-	-
11	J.nem.spirochét.,chlamyd.,ricketts.	709	1 035	16,9	42,2	9 444	13 462	2,2	13,1	14	13	2	1,1
12	Virová encefalitida	403	309	6,9	34,6	5 826	4 306	1,0	14,2	13	14	7	9,8
13	Ostatní virové infekce CNS	520	418	9,1	21,2	5 937	5 170	1,1	11,8	14	12	4	4,3
14	Vir.a vir.hemorag.horeč.přenáš.člen.	2	3	0,0	46,2	23	45	0,0	13,6	1	11	-	-
15	Varicella, spalničky a zarděnky	561	305	8,4	12,3	4 757	2 232	0,7	8,1	7	7	-	-
16	Pásový opar	798	1 317	20,5	62,5	9 287	15 990	2,5	12,0	7	10	11	5,2
17	Ost.vir.inf.-postiz.kůže,sliznice	771	893	16,1	15,7	4 718	4 989	0,9	5,8	2	4	4	2,4
18	Virová hepatitida	2 006	1 524	34,3	34,6	33 967	26 488	5,9	17,1	14	14	28	7,9
19	Onem.vir.lid.imunodeficiency-HIV	29	10	0,4	37,9	405	364	0,1	19,7	2	5	4	102,6
20	Epidemický zánět průsivnic	149	79	2,2	17,6	1 482	705	0,2	9,6	13	9	-	-
21	Infekční mononukleóza	1 815	1 603	33,2	15,1	19 592	17 212	3,6	10,8	9	10	-	-
22	Ostatní virové nemoci	1 262	1 073	22,7	15,6	8 012	6 810	1,4	6,3	4	5	2	0,9
23	Mykózy	417	387	7,8	44,3	5 151	4 673	1,0	12,2	7	11	2	2,5
24	Protozoární nemoci	293	542	8,1	24,3	3 656	6 480	1,0	12,1	14	11	2	2,4

3.6 Hospitalizovaní podle kapitol MKN-10 a skupin diagnóz (bez cizinců)

Počet obyvatel: 10 303 642

2/11

Skupina diagnóz / kapitola MKN-10		Počet hospitalizovaných			Prům. věk	Počet ošetřovacích dnů			Ošetřovací doba			Počet zemřelých	
		muži	ženy	na 100 tis.obyv.		muži	ženy	na 1 000 obyv.	průměr	mo-dus	me-dián	absolutně	leta-lita
25	Helmintózy	159	257	4,0	20,3	1 273	1 996	0,3	7,9	4	7	-	-
26	Zavšivení, akarióza aj.napadení	885	762	16,0	35,7	6 927	6 156	1,3	7,9	4	7	3	1,8
27	Následky inf. a parazit. nem.	102	84	1,8	41,5	950	915	0,2	10,0	1	7	3	16,1
I.	Někt.infekční a parazit.nemoci	23 862	23 891	463,5	30,8	256 610	251 455	49,3	10,6	4	8	603	12,6

Novotvary

01	ZN rtu, dutiny ústní a hltanu	3 215	959	40,5	55,6	44 289	12 145	5,5	13,5	7	8	294	70,4
02	ZN žaludku	2 621	1 838	43,3	66,7	30 901	23 549	5,3	12,2	1	10	890	199,6
03	ZN tlustého střeva	5 555	4 907	101,5	66,2	63 061	60 238	12,0	11,8	4	8	1 265	120,9
04	ZN rektosigm.sp.,rekta,řiti,řit.kan.	6 587	4 454	107,2	65,0	82 549	59 591	13,8	12,9	4	9	1 059	95,9
05	Ostatní ZN trávicího ústrojí	4 681	3 836	82,7	64,6	55 675	49 778	10,2	12,4	1	9	2 142	251,5
06	ZN hrtanu	1 974	178	20,9	58,2	31 421	3 391	3,4	16,2	2	9	153	71,1
07	ZN průdušnice,průdušky a plíce	13 941	3 553	169,8	61,9	178 035	47 547	21,9	12,9	2	9	2 858	163,4
08	Ostatní ZN dýchacího ústrojí	561	378	9,1	57,3	6 397	4 922	1,1	12,1	4	8	111	118,2
09	ZN kostí a kloubní chrupavky	839	652	14,5	36,4	9 990	7 618	1,7	11,8	3	8	61	40,9
10	Zhoubný melanom kůže	1 201	1 144	22,8	57,3	10 674	10 891	2,1	9,2	4	7	187	79,7
11	Jiné ZN kůže	1 546	1 614	30,7	71,5	15 356	16 812	3,1	10,2	7	7	55	17,4
12	ZN prsu	107	13 211	129,3	59,9	1 479	159 012	15,6	12,1	2	8	945	71,0
13	ZN děložního hrdla	-	3 397	33,0	53,3	-	45 231	4,4	13,3	2	8	235	69,2
14	Ostatní ZN žen.pohlav.orgánů	-	13 618	132,2	59,3	-	132 888	12,9	9,8	3	6	729	53,5
15	ZN prostaty	5 639	-	54,7	71,7	62 473	-	6,1	11,1	7	8	485	86,0
16	Ostatní ZN muž.pohlav.orgánů	2 393	-	23,2	38,8	21 422	-	2,1	9,0	5	7	53	22,1
17	Leukémie	2 169	1 848	39,0	46,0	29 979	27 177	5,5	14,2	1	7	455	113,3
18	Ostatní zhoubné novotvary	21 628	14 551	351,1	57,0	216 810	163 905	36,9	10,5	2	7	2 828	78,2
19	Novotvary in situ	109	707	7,9	47,9	817	5 859	0,6	8,2	8	8	15	18,4
20	Nezhoubné novotvary	7 027	29 762	357,0	45,9	48 232	233 124	27,3	7,6	2	7	78	2,1

3.6 Hospitalizovaní podle kapitol MKN-10 a skupin diagnóz (bez cizinců)

Počet obyvatel: 10 303 642

3/11

Skupina diagnóz / kapitola MKN-10		Počet hospitalizovaných			Prům. věk	Počet ošetřovacích dnů			Ošetřovací doba			Počet zemřelých	
		muži	ženy	na 100 tis.obyv.		muži	ženy	na 1 000 obyv.	průměr	mo-dus	me-dián	abso-lutně	leta-lita
21	Novotvary nejist.n.nezn.chování	2 298	2 916	50,6	58,4	23 687	26 817	4,9	9,7	2	7	212	40,7
II.	Novotvary	84 091	103 523	1 820,9	57,2	933 247	1 090 495	196,4	10,8	2	8	15 110	80,5

Nemoci krve, krvetvorných orgánů a některé poruchy týkající se mechanismu imunity

01	Anémie z nedostatku železa	1 079	1 931	29,2	59,8	10 622	21 667	3,1	10,7	7	9	60	19,9
02	Ostatní anémie	1 494	2 110	35,0	59,6	14 737	22 726	3,6	10,4	1	8	106	29,4
03	Vady koagul.,purpura aj.n.krve,krtv.o.	1 595	1 560	30,6	34,3	14 541	14 493	2,8	9,2	4	7	61	19,3
04	Některé poruchy mechan.imunity	481	591	10,4	35,7	3 568	5 625	0,9	8,6	1	4	8	7,5
III.	N.krve,kr.org.a n.por.mech.imun.	4 649	6 192	105,2	49,9	43 468	64 511	10,5	10,0	1	8	235	21,7

Nemoci endokrinní, výživy a přeměny látek

01	Poruchy štítné žlázy	923	6 018	67,4	51,8	9 042	49 405	5,7	8,4	7	7	24	3,5
02	Diabetes mellitus závislý na inzulinu	7 267	7 614	144,4	58,8	117 557	108 891	22,0	15,2	7	10	637	42,8
03	Ostatní diabetes mellitus	4 955	7 482	120,7	67,1	60 181	93 868	15,0	12,4	7	10	372	29,9
04	Podvýživa	127	136	2,6	40,5	1 229	1 715	0,3	11,2	8	8	24	91,3
05	Obezita	235	675	8,8	39,5	2 059	5 572	0,7	8,4	6	6	5	5,5
06	Por.metab.lipoprot.a j.lipidémie	130	92	2,2	41,9	1 013	705	0,2	7,7	4	7	1	4,5
07	Ost.nem.endokr.,výž.,přeměny lát.	1 959	2 616	44,4	32,7	16 132	21 117	3,6	8,1	1	6	153	33,4
IV.	Nem.endokr.,výž.a přem.látek	15 596	24 633	390,4	56,6	207 213	281 273	47,4	12,1	7	9	1 216	30,2

Poruchy duševní a poruchy chování

01	Por.duš.,por.chov.zp.uživ.alkoh.	2 965	1 339	41,8	39,7	39 520	21 777	5,9	14,2	1	4	27	6,3
02	P.duš.,p.chov.zp.už.j.psychoakt.lát.	700	497	11,6	25,7	8 475	8 236	1,6	14,0	1	6	-	-
03	Schizofrenie.,p.schizotyp.,p.s bludy	1 457	1 899	32,6	38,9	40 562	53 077	9,1	27,9	1	24	8	2,4
04	Afektivní poruchy	997	2 290	31,9	49,4	30 586	68 199	9,6	30,1	1	26	12	3,7
05	Neurot.,stresov.,somatoform.por.	2 055	3 872	57,5	37,7	25 530	53 997	7,7	13,4	1	7	6	1,0
06	Mentální retardace	357	254	5,9	15,8	3 584	3 219	0,7	11,1	1	6	-	-

3.6 Hospitalizovaní podle kapitol MKN-10 a skupin diagnóz (bez cizinců)

Počet obyvatel: 10 303 642

4/11

Skupina diagnóz / kapitola MKN-10		Počet hospitalizovaných			Prům. věk	Počet ošetrovacích dnů			Ošetrovací doba			Počet zemřelých	
		muži	ženy	na 100 tis.obyv.		muži	ženy	na 1 000 obyv.	průměr	mo-dus	me-dián	absolu-tně	leta-lita
07	P.ps.výv.a chov.,em.-z.děts.,dosp.	2 274	1 252	34,2	9,0	41 353	15 757	5,5	16,2	4	8	-	-
08	Ost.duš.poruchy a por.chování	1 585	2 377	38,5	48,5	26 758	52 889	7,7	20,1	1	14	102	25,7
V.	Poruchy duš.a poruchy chování	12 390	13 780	254,0	36,3	216 368	277 151	47,9	18,9	1	11	155	5,9

Nemoci nervové soustavy

01	Zánětlivé nemoci CNS	962	724	16,4	29,6	12 805	9 564	2,2	13,3	1	12	52	30,8
02	Parkinsonova nemoc	360	374	7,1	66,6	5 164	6 240	1,1	15,5	9	11	15	20,4
03	Demyelinizující nemoci CNS	1 380	3 100	43,5	42,5	15 221	35 995	5,0	11,4	9	10	44	9,8
04	Epilepsie	7 781	5 248	126,5	29,4	48 645	37 408	8,4	6,6	1	5	43	3,3
05	Migréna a j.syndr.bolesti hlavy	929	1 531	23,9	32,8	6 620	12 121	1,8	7,6	3	7	2	0,8
06	Myasthenia gravis a j.myopatie	452	408	8,3	41,1	5 566	4 994	1,0	12,3	10	10	20	23,3
07	Mozková obrna a j.syndr.ochrnutí	1 538	1 241	27,0	18,3	17 857	15 127	3,2	11,9	11	9	30	10,8
08	Ost.nemoci nervové soustavy	9 746	12 353	214,5	53,8	102 549	126 476	22,2	10,4	1	8	363	16,4
VI.	Nemoci nervové soustavy	23 148	24 979	467,1	42,2	214 427	247 925	44,9	9,6	1	7	569	11,8

Nemoci oka a očních adnex

01	Záněty oč.víček a onem.spojivky	596	544	11,1	43,8	2 853	2 801	0,5	5,0	2	4	1	0,9
02	Glaukom	4 250	7 621	115,2	61,6	22 977	41 101	6,2	5,4	3	4	2	0,2
03	Slepota a slabozrakost	37	50	0,8	43,4	461	737	0,1	13,8	7	9	-	-
04	Ostatní nemoci oka a oč.adnex	20 542	32 859	518,3	63,8	127 647	190 923	30,9	6,0	2	5	11	0,2
VII.	Nemoci oka a očních adnex	25 425	41 074	645,4	63,0	153 938	235 562	37,8	5,9	2	5	14	0,2

Nemoci ucha a bradavkového výběžku

01	Zán.stř.ucha.,br.výb.,zán.a j.on.Eu.tr.	4 115	3 036	69,4	15,2	29 138	22 353	5,0	7,2	2	6	-	-
02	J.onem.stř.ucha a bradavk.výběž.	377	394	7,5	31,8	2 837	2 938	0,6	7,5	4	6	-	-
03	Nedoslýchavost, ztráta sluchu	3 206	3 507	65,2	48,5	28 007	30 894	5,7	8,8	9	9	-	-

3.6 Hospitalizovaní podle kapitol MKN-10 a skupin diagnóz (bez cizinců)

Počet obyvatel: 10 303 642

5/11

Skupina diagnóz / kapitola MKN-10		Počet hospitalizovaných			Prům. věk	Počet ošetrovacích dnů			Ošetrovací doba			Počet zemřelých	
		muži	ženy	na 100 tis.obyv.		muži	ženy	na 1 000 obyv.	průměr	mo-dus	me-dián	abso-lutně	leta-lita
04	Ostatní nemoci ucha	1 952	2 354	41,8	46,2	16 350	19 920	3,5	8,4	9	8	3	0,7
VIII.	Nem.ucha a bradavk.výběžku	9 650	9 291	183,8	34,7	76 332	76 105	14,8	8,0	9	8	3	0,2

Nemoci oběhové soustavy

01	Akutní revmatická horečka	38	40	0,8	44,3	400	751	0,1	14,8	1	12	6	76,9
02	Chron.revmat.choroby srdeční	1 575	1 832	33,1	62,0	12 867	18 395	3,0	9,2	1	7	178	52,2
03	Esenciální (primární) hypertenze	5 852	8 870	142,9	60,5	47 330	79 704	12,3	8,6	7	7	155	10,5
04	Jiná hypertenzní onemocnění	837	1 291	20,7	60,9	7 230	12 652	1,9	9,3	7	8	50	23,5
05	AIM a pokračující IM	12 544	8 712	206,3	66,7	147 251	108 623	24,8	12,0	1	12	3 077	144,8
06	Ost.ischemické nemoci srdeční	48 886	44 220	903,6	68,3	423 707	479 678	87,7	9,7	1	8	4 467	48,0
07	Plicní embolie	2 367	3 148	53,5	66,1	28 182	41 231	6,7	12,6	1	11	1 128	204,5
08	J.formy srdečních onemocnění	21 377	21 823	419,3	66,9	193 765	215 770	39,7	9,5	1	8	3 171	73,4
09	Cévní nemoci mozku	28 041	32 003	582,7	70,6	358 616	464 041	79,8	13,7	1	10	9 016	150,2
10	Ateroskleróza	16 413	11 560	271,5	69,8	201 962	201 206	39,1	14,4	1	9	2 600	92,9
11	J.nem.tepen,tepének,vlásečnic	2 924	1 935	47,2	64,4	30 963	21 110	5,1	10,7	1	8	425	87,5
12	Zánět žil,žil.embolie,trombóza	5 493	7 255	123,7	59,2	62 193	82 502	14,0	11,4	8	10	151	11,8
13	Varixy dolních končetin	5 197	13 597	182,4	51,1	55 877	121 684	17,2	9,4	3	5	31	1,6
14	Hemoroidy	2 824	2 296	49,7	49,0	17 306	13 309	3,0	6,0	1	5	5	1,0
15	J.onem.žil,miz.cév.a miz.uzlin NJ	2 668	1 836	43,7	31,2	14 738	13 010	2,7	6,2	3	4	85	18,9
16	Jiné nemoci oběhové soustavy	802	727	14,8	58,5	8 339	6 734	1,5	9,9	1	7	152	99,4
IX.	Nemoci oběhové soustavy	157 838	161 145	3 095,8	65,7	1 610 726	1 880 400	338,8	10,9	1	8	24 697	77,4

Nemoci dýchací soustavy

01	Akutní zánět mandlí	3 643	3 454	68,9	13,6	25 422	23 637	4,8	6,9	7	6	1	0,1
02	J.akut.infekce horních cest dých.	15 754	10 937	259,0	10,7	88 045	65 769	14,9	5,8	3	5	9	0,3
03	Chřipka	1 412	1 399	27,3	18,4	8 354	8 555	1,6	6,0	3	5	21	7,5
04	Záněty plic	12 823	10 133	222,8	46,3	155 019	123 061	27,0	12,1	7	10	2 916	127,0

3.6 Hospitalizovaní podle kapitol MKN-10 a skupin diagnóz (bez cizinců)

Počet obyvatel: 10 303 642

6/11

Skupina diagnóz / kapitola MKN-10	Počet hospitalizovaných			Prům. věk	Počet ošetřovacích dnů			Ošetřovací doba			Počet zemřelých	
	muži	ženy	na 100 tis.obyv.		muži	ženy	na 1 000 obyv.	průměr	mo-dus	me-dián	abso-lutně	leta-lita
05 J.akut.inf.dolní části dých.ústrojí	7 033	5 633	122,9	16,3	61 718	50 607	10,9	8,9	7	8	98	7,7
06 Bronchitidis,emf.aj.chr.obstr.plic n.	12 445	8 761	205,8	63,6	162 454	122 843	27,7	13,5	8	11	854	40,3
07 Astma, astmat. stav	4 168	4 747	86,5	36,4	34 713	46 355	7,9	9,1	4	7	59	6,6
08 Ost.nemoci dýchací soustavy	33 861	27 572	596,2	25,1	177 132	137 491	30,5	5,1	2	3	739	12,0
X. Nemoci dýchací soustavy	91 139	72 636	1 589,5	30,0	712 857	578 318	125,3	7,9	2	6	4 697	28,7

Nemoci trávicí soustavy

01 Nem.úst.dutiny,slin.žláz,čelistí	3 730	4 231	77,3	35,3	21 722	25 329	4,6	5,9	7	5	13	1,6
02 Žalud.a dvanáct.vřed,pept.vřed n.lok.	6 436	4 432	105,5	59,3	57 832	46 147	10,1	9,6	7	8	436	40,1
03 Zánět žaludku a dvanáctníku	2 985	3 274	60,7	38,9	18 772	22 038	4,0	6,5	3	5	34	5,4
04 J.nem.jícnu,žaludku a dvanáctníku	7 952	10 127	175,5	50,1	56 775	76 604	12,9	7,4	2	5	248	13,7
05 Nemoci appendixu	11 538	16 930	276,3	24,5	76 788	104 789	17,6	6,4	7	6	36	1,3
06 Kýly	23 089	10 167	322,8	44,8	144 046	70 669	20,8	6,5	4	5	146	4,4
07 Neinf.enter.,g-enter.,kolitida	3 572	3 685	70,4	30,1	31 001	32 133	6,1	8,7	3	6	58	8,0
08 J.nemoci střev a nem.pobříšnice	10 361	10 876	206,1	53,5	78 913	88 115	16,2	7,9	1	5	952	44,8
09 Alkoholické onemocnění jater	3 280	892	40,5	50,0	40 307	11 307	5,0	12,4	1	9	467	111,9
10 Ostatní nemoci jater	5 302	3 800	88,3	49,6	55 660	41 503	9,4	10,7	1	8	770	84,6
11 Žlučové kameny	12 318	27 722	388,6	55,9	107 223	220 042	31,8	8,2	5	6	283	7,1
12 J.nemoci žlučnicku a žluč.cest	2 237	3 470	55,4	60,3	22 420	32 057	5,3	9,5	7	8	120	21,0
13 Ak.zánět slin.bř.a j.nem.slin.břišní	7 392	4 313	113,6	50,5	78 707	43 916	11,9	10,5	7	8	318	27,2
14 Jiné nemoci trávicí soustavy	4 611	3 990	83,5	54,3	32 744	30 166	6,1	7,3	1	5	441	51,3
XI. Nemoci trávicí soustavy	104 803	107 909	2 064,4	46,6	822 910	844 815	161,9	7,8	4	6	4 322	20,3

Nemoci kůže a podkožního vaziva

01 Infekce kůže a podkož.vaziva	6 290	4 485	104,6	42,2	64 472	50 333	11,1	10,7	7	7	149	13,8
02 Dermatitis, ekzém	2 926	3 441	61,8	41,4	33 587	38 773	7,0	11,4	7	10	10	1,6
03 Psoriáza	1 835	1 543	32,8	44,9	35 031	28 221	6,1	18,7	18	18	1	0,3

3.6 Hospitalizovaní podle kapitol MKN-10 a skupin diagnóz (bez cizinců)

Počet obyvatel: 10 303 642

7/11

Skupina diagnóz / kapitola MKN-10		Počet hospitalizovaných			Prům. věk	Počet ošetrovacích dnů			Ošetrovací doba			Počet zemřelých	
		muži	ženy	na 100 tis.obyv.		muži	ženy	na 1 000 obyv.	průměr	mo-dus	me-dián	absolu-tně	leta-lita
14	Jiné nemoci trávicí soustavy	4 611	3 990	83,5	54,3	32 744	30 166	6,1	7,3	1	5	441	51,3
XI.	Nemoci trávicí soustavy	104 803	107 909	2 064,4	46,6	822 910	844 815	161,9	7,8	4	6	4 322	20,3

Nemoci kůže a podkožního vaziva

01	Infekce kůže a podkož.vaziva	6 290	4 485	104,6	42,2	64 472	50 333	11,1	10,7	7	7	149	13,8
02	Dermatitís, ekzém	2 926	3 441	61,8	41,4	33 587	38 773	7,0	11,4	7	10	10	1,6
03	Psořiáza	1 835	1 543	32,8	44,9	35 031	28 221	6,1	18,7	18	18	1	0,3
04	Ost.nem.kůže a podkož.vaziva	3 691	5 469	88,9	43,4	47 080	69 877	11,4	12,8	2	9	180	19,7
XII.	Nem.kůže a podkožního vaziva	14 742	14 938	288,1	42,7	180 170	187 204	35,7	12,4	7	9	340	11,5

Nemoci svalové a kosterní soustavy a pojivové tkáně

01	Zánětlivé polyartropatie	1 379	2 885	41,4	48,3	16 121	40 948	5,5	13,4	7	10	24	5,6
02	Artrózy	8 437	17 485	251,6	64,5	108 683	250 894	34,9	13,9	14	14	56	2,2
03	Systémová onem.pojivové tkáně	395	1 106	14,6	42,0	5 001	14 489	1,9	13,0	2	10	25	16,7
04	On.krčních aj.meziobratř.plotének	9 458	9 332	182,4	48,9	113 290	113 128	22,0	12,0	9	11	7	0,4
05	Jiné dorzopatie, spondylopatie	15 606	25 479	398,7	52,8	177 477	306 971	47,0	11,8	9	10	77	1,9
06	Onemocnění měkké tkáně	5 840	4 887	104,1	44,4	35 894	31 849	6,6	6,3	3	4	7	0,7
07	Ost.nem.sval.a kosterní soustavy	13 911	13 623	267,2	39,1	93 781	99 353	18,7	7,0	3	5	40	1,5
XIII.	N.sval.a kost.soust.a poj.tkáně	55 026	74 797	1 260,0	50,7	550 247	857 632	136,6	10,8	3	9	236	1,8

Nemoci močové a pohlavní soustavy

01	Akut.a rych.postup.nefrit.syndrom	274	222	4,8	25,5	3 038	2 300	0,5	10,8	1	8	2	4,0
02	Jiné nemoci glomerulů	1 023	748	17,2	33,7	9 516	7 066	1,6	9,4	4	7	9	5,1
03	Tubulo-intersticiál.nem.ledvin	3 478	7 641	107,9	39,7	31 760	67 560	9,6	8,9	7	7	130	11,7
04	Selhání ledvin	4 034	4 138	79,3	62,1	46 306	50 681	9,4	11,9	1	8	849	103,9
05	Kameny v močovém ústrojí	13 031	9 184	215,6	51,5	80 011	58 763	13,5	6,2	2	5	32	1,4

3.6 Hospitalizovaní podle kapitol MKN-10 a skupin diagnóz (bez cizinců)

Počet obyvatel: 10 303 642

8/11

Skupina diagnóz / kapitola MKN-10		Počet hospitalizovaných			Prům. věk	Počet ošetrovacích dnů			Ošetrovací doba			Počet zemřelých	
		muži	ženy	na 100 tis. obyv.		muži	ženy	na 1 000 obyv.	průměr	mo-dus	me-dián	absolutně	leta-lita
14	Onem.moč.a pohl.soust.po výk.,NJ	88	1 009	10,6	42,8	731	5 424	0,6	5,6	1	4	-	-
XIV.	Nem.močové a pohlavní soustavy	53 862	130 675	1 791,0	45,2	418 478	709 406	109,5	6,1	1	4	1 202	6,5

Těhotenství, porod a šestinedělí

01	Mimoděložní těhotenství	-	2 813	27,3	28,7	-	19 535	1,9	6,9	6	6	-	-
02	Samovolný potrat	-	6 067	58,9	27,2	-	20 553	2,0	3,4	1	2	-	-
03	Lékařský potrat	-	18 041	175,1	28,8	-	28 349	2,8	1,6	1	1	-	-
04	Ost.těhotenství končící potratem	-	6 550	63,6	26,9	-	23 879	2,3	3,6	1	3	-	-
05	Edém,proteinurie a hypert.onem.	-	1 640	15,9	25,6	-	15 425	1,5	9,4	7	7	-	-
06	J.on.mat.převáž.v souv.s těhot.	-	17 459	169,4	25,0	-	144 038	14,0	8,3	7	6	1	0,1
07	Péče o matku ve vztahu k plodu	-	14 161	137,4	25,6	-	137 767	13,4	9,7	7	7	1	0,1
08	Komplikace porodu	-	3 557	34,5	25,1	-	35 766	3,5	10,1	6	7	2	0,6
09	Spontánní porod jediného dítěte	-	70 020	679,6	25,4	-	456 251	44,3	6,5	5	6	-	-
10	Ostatní porody	-	10 302	100,0	26,3	-	115 807	11,2	11,2	7	9	-	-
11	Kompl.sp.přev.s šestinedělím	-	1 014	9,8	25,5	-	5 541	0,5	5,5	1	4	-	-
XV.	Těhotenství, porod a šestinedělí	-	151 624	1 471,6	26,0	-	1 002 911	97,3	6,6	5	5	4	0,0

Některé stavy vzniklé v perinatálním období

01	Post.plodu a novoroz.onem.matky	406	339	7,2	0,0	3 322	2 797	0,6	8,2	6	7	2	2,7
02	Poruchy sp.s děl.těhot.a s růst.plodu	3 302	3 056	61,7	0,0	54 159	51 769	10,3	16,7	1	10	161	25,3
03	Poranění za porodu	237	202	4,3	0,0	1 480	1 170	0,3	6,0	5	5	-	-
04	Nitrodělož.hypoxie a por.asfyxie	1 152	827	19,2	0,0	9 543	6 278	1,5	8,0	5	7	20	10,1
05	J.resp.a kardiov.por.spc.perin.ob.	699	396	10,6	0,0	8 991	5 333	1,4	13,1	1	8	26	23,7
06	Inf.specif.por.perinatální období	620	473	10,6	0,0	6 209	4 431	1,0	9,7	5	8	6	5,5
07	Krvác.st.a hemat.por.plodu a nov.	2 575	2 060	45,0	0,0	18 213	14 991	3,2	7,2	6	6	7	1,5
08	Někt.j.poruchy a st.vznik.v per.obd.	1 062	908	19,1	0,2	6 289	5 658	1,2	6,1	4	5	23	11,7
XVI.	Něk.stavy vzniklé v perin.období	10 053	8 261	177,7	0,0	108 206	92 427	19,5	11,0	5	7	245	13,4

3.6 Hospitalizovaní podle kapitol MKN-10 a skupin diagnóz (bez cizinců)

Počet obyvatel: 10 303 642

9/11

Skupina diagnóz / kapitola MKN-10		Počet hospitalizovaných			Prům. věk	Počet ošetrovacích dnů			Ošetrovací doba			Počet zemřelých	
		muži	ženy	na 100 tis.obyv.		muži	ženy	na 1 000 obyv.	průměr	mo-dus	me-dián	absolutně	leta-lita
Vrozené vady, deformace a chromosomální abnormality													
01	Rozštěp páteře (spina bifida)	40	29	0,7	2,1	461	186	0,1	9,4	1	5	2	29,0
02	J.vroz.vady nervové soustavy	275	193	4,5	9,3	2 650	1 658	0,4	9,2	1	5	9	19,2
03	Vroz.vady oběhové soustavy	1 092	1 069	21,0	14,7	10 133	9 817	1,9	9,2	2	6	61	28,2
04	Rozštěp patra a rozštěp rtu	515	377	8,7	9,1	4 434	3 312	0,8	8,7	7	8	-	-
05	Vroz.chyb.,atrézie a sten.tenk.stř.	17	17	0,3	2,9	645	242	0,1	26,1	1	15	1	29,4
06	J.vroz.vady trávicí soustavy	498	353	8,3	9,7	4 688	4 179	0,9	10,4	1	6	7	8,2
07	Nesestoupilé varle	2 141	-	20,8	6,3	10 417	-	1,0	4,9	3	4	-	-
08	J.vroz.vady pohlav.a moč.sous.	2 144	1 522	35,6	14,0	19 294	10 264	2,9	8,1	2	5	6	1,6
09	Vrozené deformity kyčle	120	511	6,1	12,7	1 420	6 405	0,8	12,4	2	9	-	-
10	Vrozené deformity nohou	559	344	8,8	7,5	4 671	2 667	0,7	8,1	2	6	-	-
11	J.vroz.vady a def.sval.a kost.sous.	798	577	13,3	11,2	7 349	5 359	1,2	9,2	3	7	10	7,3
12	Jiné vrozené vady	1 675	2 362	39,2	13,0	10 693	12 604	2,3	5,8	2	4	8	2,0
13	Abnormality chromosomů, NJ	52	81	1,3	7,9	627	778	0,1	10,6	1	6	9	67,7
XVII.	Vroz.vady, def.a chrom.abnorm.	9 926	7 435	168,5	11,6	77 482	57 471	13,1	7,8	2	5	113	6,5
Příznaky, znaky a abnormální klinické a laboratorní nálezy nezařazené jinde													
01	Lokalizované příznaky a znaky	26 082	32 774	571,2	39,3	153 768	195 822	33,9	5,9	2	4	643	10,9
02	Stáří - senilita	20	52	0,7	84,5	279	590	0,1	12,1	6	9	40	555,6
03	Celkové příznaky a znaky	8 545	9 284	173,0	36,5	59 665	67 611	12,4	7,1	1	6	501	28,1
04	Abnorm. nálezy při vyš. bez dg.	816	930	16,9	40,2	7 963	8 367	1,6	9,4	3	7	19	10,9
05	Syndrom náhlé smrti dítěte	-	1	0,0	0,0	-	1	0,0	1,0	1	1	1	1 000,0
06	J.nepřes.urč.a nezn.příčiny smrti	29	13	0,4	56,9	130	88	0,0	5,2	1	1	42	1 000,0
XVIII.	Příz., zn.a abn.klin.a lab.nál.NJ	35 492	43 054	762,3	38,8	221 805	272 479	48,0	6,3	3	4	1 246	15,9

3.6 Hospitalizovaní podle kapitol MKN-10 a skupin diagnóz (bez cizinců)

Počet obyvatel: 10 303 642

10/11

Skupina diagnóz / kapitola MKN-10	Počet hospitalizovaných			Prům. věk	Počet ošetřovacích dnů			Ošetřovací doba			Počet zemřelých		
	muži	ženy	na 100 tis.obyv.		muži	ženy	na 1 000 obyv.	průměr	modus	medián	absolutně	lita	
Poranění, otravy a některé jiné následky vnějších příčin													
01	Zlomenina kostí lebky a obličje	4 343	1 350	55,3	31,5	31 091	9 561	3,9	7,1	1	5	46	8,1
02	Zlomenina krku, hrudníku a páneve	6 713	4 401	107,9	50,0	82 888	66 861	14,5	13,5	4	9	163	14,7
03	Zlomenina kostí stehenní	6 964	12 484	188,7	66,8	108 591	245 125	34,3	18,2	1	14	1 373	70,6
04	Zlomenina j.části končetin	20 712	15 097	347,5	39,8	173 003	145 063	30,9	8,9	2	6	117	3,3
05	Zlomeniny postih.více částí těla	223	102	3,2	42,9	4 600	2 145	0,7	20,8	1	15	30	92,3
06	Vymk.,podvrt.,nataž.kloubů,vazů	8 459	3 793	118,9	34,9	47 846	24 742	7,0	5,9	3	4	16	1,3
07	Poranění oka a očí	1 472	326	17,5	33,0	10 146	2 232	1,2	6,9	4	6	2	1,1
08	Nitrolební poranění	23 718	11 820	344,9	31,8	130 246	62 916	18,7	5,4	2	3	720	20,3
09	Poranění j.vnitřních orgánů	1 353	418	17,2	34,6	13 250	4 029	1,7	9,8	1	7	44	24,8
10	Drtivé poranění,traum.amputace	971	175	11,1	38,1	10 194	1 951	1,2	10,6	1	7	18	15,7
11	J.poranění urč.,NS a více č.těla	17 644	8 231	251,1	34,4	111 288	58 330	16,5	6,6	2	4	266	10,3
12	Úč.ciz.tělesa vnik.přiroz.otv.těla	915	748	16,1	28,6	3 247	2 334	0,5	3,4	1	2	13	7,8
13	Popáleniny a poleptání	2 917	1 537	43,2	28,1	34 021	20 685	5,3	12,3	1	8	86	19,3
14	Otr.léky,léč.,návyk.a biol.látkami	2 635	4 314	67,4	29,9	7 727	13 446	2,1	3,0	1	2	59	8,5
15	Tox.úč.látek-zdroj přev.mimo lékař.	2 353	1 523	37,6	26,7	6 386	4 097	1,0	2,7	1	1	29	7,5
16	Syndromy týrání	35	34	0,7	13,0	298	213	0,0	7,4	1	5	-	-
17	Omrzliny aj.a NS úč.vněj.příčin	1 602	1 392	29,1	34,6	10 827	6 870	1,7	5,9	1	3	57	19,0
18	Někt.čas.kompl.úrazů,zdr.péče NJ	1 811	2 361	40,5	52,2	19 104	27 601	4,5	11,2	1	7	108	25,9
19	Násl.poranění,otr.,násl.vněj.příč.	1 772	1 047	27,4	36,4	18 062	11 353	2,9	10,4	7	8	14	5,0
*)	Chybně kódované násl. vnějších příčin	14	15	0,3	34,7	56	133	0,0	6,5	3	4	3	103,4
XIX.	Por.a otr.a n.j.násl.vnějších příčin	106 626	71 168	1 725,5	39,3	822 871	709 687	148,7	8,6	2	5	3 164	17,8

3.6 Hospitalizovaní podle kapitol MKN-10 a skupin diagnóz (bez cizinců)

Počet obyvatel: 10 303 642

11/11

Skupina diagnóz / kapitola MKN-10		Počet hospitalizovaných			Prům. věk	Počet ošetřovacích dnů			Ošetřovací doba			Počet zemřelých	
		muži	ženy	na 100 tis.obyv.		muži	ženy	na 1 000 obyv.	průměr	modus	medián	absolutně	letalita
Faktory ovlivňující zdravotní stav a kontakt se zdravotnickými službami													
01	Cel.prohl.,vyš.os.b.ob.n.uv.dg	1 338	1 608	28,6	37,5	6 688	8 120	1,4	5,0	1	3	8	2,7
02	Vyš.a návštěva pro admin.účely	12	11	0,2	29,7	74	69	0,0	6,2	3	5	-	-
03	J.pozorování,prohlídka a vyšetř.	3 070	3 271	61,5	34,3	15 373	16 796	3,1	5,1	1	3	17	2,7
04	Os.s potenc.ohrož.zdr.-přen.nem.	1 403	1 617	29,3	25,3	6 638	9 505	1,6	5,3	7	5	2	0,7
05	Os.-se zdr.sl.-okol.s reprodukci	36 205	45 622	794,2	4,0	214 978	266 427	46,7	5,9	5	5	34	0,4
06	Os.- se zdr.sl.-urč.výk.zdr.péče	4 391	3 844	79,9	43,5	27 827	26 106	5,2	6,5	2	4	25	3,0
07	J.fakt.ovl.zdr.stav,kont.zdr.sl.	3 057	50 389	518,7	29,2	26 924	255 631	27,4	5,3	2	3	36	0,7
08	Pacient s transpl.org.a tkání	1 826	883	26,3	48,0	13 688	8 635	2,2	8,2	1	3	36	13,3
09	Pacient se srd.a cév.impl.,transpl.	759	249	9,8	64,2	9 813	2 682	1,2	12,4	10	11	10	9,9
XXI.	Fakt.ovl.zdr.stav a kont.se zdr.sl.	52 061	107 494	1 548,5	17,8	322 003	593 971	88,9	5,7	5	5	168	1,1
Česká republika celkem		890 379	1 198 499	20 273,2	44,0	7 949 358	10 311 198	1 772,2	8,7	1	6	58 339	27,9

*) Následky vnějších příčin, lékař chybně kódované ve XX. kapitole - Vnější příčiny nemocnosti a úmrtnosti

Poznámka: Úplný název skupin diagnóz a seznam zahrnutých diagnóz je uveden v tabulce č. 5

3.7 Hospitalizovaní podle vybraných diagnóz a pohlaví

1/3

Vybraná základní diagnóza *)	Počet hospitalizovaných absolutně			Počet případů na 100 000 obyvatel			Průměrná ošetřovací doba			Průměrný věk	Počet zemřelých	
	muži	ženy	celkem	muži	ženy	celkem	muži	ženy	celkem		absolut.	hospit. letalita
A02	2 702	2 978	5 680	26,2	28,9	55,1	7,7	8,0	7,8	27,6	35	6,2
A09	3 721	3 733	7 454	36,1	36,2	72,3	6,2	6,3	6,2	21,5	21	2,8
A38	688	546	1 234	6,7	5,3	12,0	6,1	5,9	6,0	9,2	-	-
A46	1 523	2 151	3 674	14,8	20,9	35,7	12,0	14,4	13,4	63,3	13	3,5
B15	759	543	1 302	7,4	5,3	12,6	18,7	17,3	18,1	23,4	-	-
B16	351	320	671	3,4	3,1	6,5	25,7	28,5	27,0	42,1	10	14,9
C16	2 625	1 838	4 463	25,5	17,8	43,3	11,8	12,8	12,2	66,7	890	199,4
C18	5 560	4 908	10 468	54,0	47,6	101,6	11,3	12,3	11,8	66,2	1 265	120,8
C20	4 190	2 639	6 829	40,7	25,6	66,3	13,1	13,6	13,3	65,2	625	91,5
C34	13 901	3 550	17 451	134,9	34,5	169,4	12,8	13,4	12,9	61,9	2 852	163,4
C50	107	13 218	13 325	1,0	128,3	129,3	13,8	12,0	12,1	59,9	945	70,9
C53	-	3 400	3 400	-	33,0	33,0	-	13,3	13,3	53,3	235	69,1
C54	-	3 514	3 514	-	34,1	34,1	-	13,8	13,8	63,9	175	49,8
C56	-	8 713	8 713	-	84,6	84,6	-	7,7	7,7	56,7	379	43,5
C61	5 642	-	5 642	54,8	-	54,8	11,1	-	11,1	71,7	485	86,0
C67	7 270	1 980	9 250	70,6	19,2	89,8	7,8	8,6	8,0	67,0	352	38,1
E10	7 289	7 620	14 909	70,7	74,0	144,7	16,1	14,3	15,2	58,8	638	42,8
F20	844	695	1 539	8,2	6,7	14,9	28,3	27,9	28,1	37,2	4	2,6
G40	7 613	5 092	12 705	73,9	49,4	123,3	6,3	7,2	6,7	29,3	38	3,0
H25	11 071	21 183	32 254	107,4	205,6	313,0	5,0	4,9	5,0	73,1	4	0,1
H40	4 257	7 621	11 878	41,3	74,0	115,3	5,4	5,4	5,4	61,6	2	0,2
H65	1 573	1 158	2 731	15,3	11,2	26,5	4,8	5,7	5,2	13,2	-	-
H66	2 301	1 646	3 947	22,3	16,0	38,3	8,5	8,4	8,5	16,3	-	-
H90	2 978	3 297	6 275	28,9	32,0	60,9	8,7	8,8	8,7	48,9	-	-

3.7 Hospitalizovaní podle vybraných diagnóz a pohlaví

2/3

Vybraná základní diagnóza *)	Počet hospitalizovaných absolutně			Počet případů na 100 000 obyvatel			Průměrná ošetrovací doba			Průměrný věk	Počet zemřelých	
	muži	ženy	celkem	muži	ženy	celkem	muži	ženy	celkem		absolut.	hospit. letalita
I10	5 878	8 883	14 761	57,0	86,2	143,3	8,1	9,0	8,6	60,5	155	10,5
I20	13 160	11 424	24 584	127,7	110,9	238,6	8,4	9,3	8,8	65,4	300	12,2
I21	12 400	8 555	20 955	120,3	83,0	203,4	11,7	12,5	12,0	66,7	3 037	144,9
I25	35 046	32 233	67 279	340,1	312,8	653,0	8,8	11,4	10,0	69,3	4 041	60,1
I63	7 496	7 476	14 972	72,8	72,6	145,3	13,8	15,2	14,5	69,6	2 139	142,9
I64	10 058	11 950	22 008	97,6	116,0	213,6	12,5	14,2	13,4	72,7	4 130	187,7
I70	16 440	11 564	28 004	159,6	112,2	271,8	12,3	17,4	14,4	69,8	2 600	92,8
I80	5 228	6 894	12 122	50,7	66,9	117,6	11,3	11,3	11,3	59,2	122	10,1
I83	5 202	13 612	18 814	50,5	132,1	182,6	10,7	8,9	9,4	51,1	31	1,6
J20	6 919	5 516	12 435	67,2	53,5	120,7	8,7	8,9	8,8	15,9	90	7,2
J35	17 803	16 177	33 980	172,8	157,0	329,8	2,6	3,0	2,8	9,3	1	0,0
J44	10 211	6 906	17 117	99,1	67,0	166,1	13,5	14,3	13,8	64,0	729	42,6
K25	3 415	2 628	6 043	33,1	25,5	58,6	9,3	10,8	10,0	60,5	239	39,5
K26	2 847	1 626	4 473	27,6	15,8	43,4	8,6	9,8	9,1	57,6	182	40,7
K35	8 983	9 734	18 717	87,2	94,5	181,7	6,8	6,5	6,6	24,6	35	1,9
K40	18 484	3 761	22 245	179,4	36,5	215,9	6,2	5,7	6,1	43,8	54	2,4
K80	12 345	27 754	40 099	119,8	269,4	389,2	8,7	7,9	8,2	55,9	283	7,1
K81	896	1 221	2 117	8,7	11,9	20,5	10,4	9,1	9,6	59,6	35	16,5
L40	1 847	1 543	3 390	17,9	15,0	32,9	19,1	18,3	18,7	44,9	1	0,3
M16	4 562	9 175	13 737	44,3	89,0	133,3	14,2	14,8	14,6	64,2	26	1,9
M50	728	837	1 565	7,1	8,1	15,2	10,6	10,3	10,5	50,9	1	0,6
M51	8 782	8 514	17 296	85,2	82,6	167,9	12,1	12,3	12,2	48,7	6	0,3
N20	8 632	6 138	14 770	83,8	59,6	143,3	6,5	6,7	6,6	52,4	21	1,4
N40	12 473	-	12 473	121,1	-	121,1	10,0	-	10,0	69,7	64	5,1

3.7 Hospitalizovaní podle vybraných diagnóz a pohlaví

3/3

Vybraná základní diagnóza *)	Počet hospitalizovaných absolutně			Počet případů na 100 000 obyvatel			Průměrná ošetrovací doba			Průměrný věk	Počet zemřelých	
	muži	ženy	celkem	muži	ženy	celkem	muži	ženy	celkem		absolut.	hospit. letalita
N70	-	4 783	4 783	-	46,4	46,4	-	8,1	8,1	29,3	-	-
N92	-	17 173	17 173	-	166,7	166,7	-	2,5	2,5	43,7	4	0,2
N95	-	12 720	12 720	-	123,5	123,5	-	2,6	2,6	56,3	3	0,2
O03	-	6 109	6 109	-	59,3	59,3	-	3,4	3,4	27,2	-	-
O04	-	18 188	18 188	-	176,5	176,5	-	1,6	1,6	28,8	-	-
O20	-	10 353	10 353	-	100,5	100,5	-	8,7	8,7	25,3	1	0,1
O60	-	2 248	2 248	-	21,8	21,8	-	12,0	12,0	24,9	-	-
O80	-	70 172	70 172	-	681,0	681,0	-	6,5	6,5	25,4	-	-
Q21	439	563	1 002	4,3	5,5	9,7	9,6	8,9	9,2	16,6	22	22,0
Q53	2 142	-	2 142	20,8	-	20,8	4,9	-	4,9	6,3	-	-
Q90	27	29	56	0,3	0,3	0,5	11,7	10,4	11,0	8,0	2	35,7
S06	24 098	11 904	36 002	233,9	115,5	349,4	5,5	5,3	5,4	31,8	735	20,4
S22	3 359	1 780	5 139	32,6	17,3	49,9	9,7	12,3	10,6	50,8	64	12,5
S52	4 313	3 508	7 821	41,9	34,0	75,9	5,1	6,5	5,7	31,8	10	1,3
S72	7 019	12 507	19 526	68,1	121,4	189,5	15,6	19,6	18,2	66,7	1 374	70,4
S82	10 191	7 726	17 917	98,9	75,0	173,9	10,2	11,0	10,5	43,1	48	2,7
T29	793	400	1 193	7,7	3,9	11,6	16,8	17,6	17,1	27,5	58	48,6

*) názvy vybraných dg dle MKN-10 jsou uvedeny v tabulce č. 6

3.8 Hospitalizovaní na vybraných odděleních podle základních diagnóz - 20 nejčtetnějších dg na oddělení

Počet obyvatel: 10 303 642

1/16

Základní diagnóza / oddělení celkem		Počet hospitalizovaných			Prům. věk	Počet ošetrovacích dnů			Ošetrovací doba			Počet zemřelých	
		muži	ženy	na 100 tis.obyv.		muži	ženy	na 1 000 obyv.	prů- měr	mo- dus	me- dián	abso- lutně	leta- lita
Interní													
I25	Chronická isch. choroba srdeční	26 949	27 364	527,1	70,1	239 998	292 035	51,6	9,8	7	8	3 124	57,5
I20	Angina pectoris	11 239	10 484	210,8	66,0	96 990	99 358	19,1	9,0	7	8	254	11,7
I21	Akutní infarkt myokardu	11 201	7 788	184,3	66,7	137 520	100 136	23,1	12,5	1	12	2 485	130,9
I64	Cévní příhoda mozková neurčená	7 602	9 289	163,9	73,9	89 061	118 779	20,2	12,3	8	10	3 354	198,6
I50	Selhání srdce	6 587	7 299	134,8	73,8	76 468	89 202	16,1	11,9	8	10	1 756	126,5
I10	Esenciální (prim.) hypertenze	5 119	8 089	128,2	61,7	40 774	70 544	10,8	8,4	7	7	98	7,4
I70	Ateroskleróza	6 566	6 330	125,2	73,5	70 899	94 229	16,0	12,8	9	9	1 462	113,4
I48	Fibrilace a flutter síní	5 528	5 948	111,4	67,3	40 039	51 584	8,9	8,0	1	7	158	13,8
E11	Diabet. mel. nezávis. na insulinu	3 958	6 396	100,5	67,1	41 174	72 989	11,1	11,0	7	9	266	25,7
I80	Flebitis a tromboflebitis	4 247	5 607	95,6	60,2	48 498	63 740	10,9	11,4	8	10	103	10,5
K30	Dyspepsie	3 282	5 501	85,2	62,1	25 141	45 033	6,8	8,0	1	7	144	16,4
E10	Diabet. mel. závislý na insulinu	3 606	4 765	81,2	60,6	37 204	52 316	8,7	10,7	7	9	222	26,5
J18	Pneumonie, původce NS	4 072	3 566	74,1	70,2	47 198	43 164	8,8	11,8	1	10	1 765	231,1
R07	Bolest v hrdele a na hrudi	3 922	3 653	73,5	57,1	22 683	23 809	4,5	6,1	3	5	33	4,4
I67	Jiná cévní onemocnění mozku	2 648	4 735	71,7	76,5	28 790	63 473	9,0	12,5	9	9	729	98,7
J44	Jiná chron. obstrukt. plicní nemoc	4 055	2 984	68,3	68,9	45 278	35 935	7,9	11,5	9	10	330	46,9
M54	Dorzalgie	2 551	4 370	67,2	59,2	23 647	46 060	6,8	10,1	9	9	23	3,3
I63	Mozkový infarkt	2 402	2 997	52,4	73,4	32 326	47 929	7,8	14,9	9	11	1 027	190,2
N18	Chronické selhání ledvin	2 616	2 783	52,4	63,9	32 338	36 998	6,7	12,8	1	9	549	101,7
R55	Mdloba - synkopa a kolaps	2 383	2 345	45,9	57,9	15 735	16 344	3,1	6,8	1	5	41	8,7
	Ostatní diagnózy	77 701	88 786	1 615,8	60,3	736 237	912 569	160,0	9,9	1	8	11 623	69,8
	Oddělení celkem	198 234	221 079	4 069,6	64,7	1 927 998	2 376 226	417,7	10,3	1	8	29 546	70,5

3.8 Hospitalizovaní na vybraných odděleních podle základních diagnóz - 20 nejčtetnějších dg na oddělení

Počet obyvatel: 10 303 642

2/16

Základní diagnóza / oddělení celkem	Počet hospitalizovaných			Prům. věk	Počet ošetrovacích dnů			Ošetrovací doba			Počet zemřelých		
	muži	ženy	na 100 tis.obyv.		muži	ženy	na 1 000 obyv.	prů- měr	mo- dus	me- dián	abso- lutně	leta- lita	
Infekční													
A09	Průjem a gastroent.př.inf.pův.	2 994	3 107	59,2	24,6	18 778	20 053	3,8	6,4	4	6	18	3,0
A02	J. inf. způsobené salmonelami	1 989	2 227	40,9	30,9	16 460	19 087	3,4	8,4	7	7	27	6,4
B27	Infekční mononukleóza	1 343	1 159	24,3	15,8	15 450	13 265	2,8	11,5	9	10	-	-
J03	Akutní zánět mandlí	1 033	1 012	19,8	17,2	8 320	7 517	1,5	7,7	7	7	-	-
Z24	Poř. imuniz. p. někt. jed. vir. n.	1 197	744	18,8	25,4	5 377	3 489	0,9	4,6	7	4	-	-
B15	Akutní hepatitida A	732	520	12,2	22,8	13 877	9 262	2,2	18,5	14	16	-	-
A38	Spála - scarlatina	649	502	11,2	9,2	3 981	2 976	0,7	6,0	6	6	-	-
A69	Jiné spirochétové infekce	428	656	10,5	42,8	6 088	9 133	1,5	14,0	14	14	2	1,8
A46	Růže - erysipelas	393	623	9,9	64,0	4 925	9 031	1,4	13,7	9	12	1	1,0
K76	Jiné nemoci jater	529	417	9,2	40,0	4 838	4 288	0,9	9,6	4	8	3	3,2
Z76	Setk. os. se zdr. služ. za j. okol.	40	869	8,8	28,3	265	5 275	0,5	6,1	4	5	-	-
B02	Herpes zoster - pásový opar	313	477	7,7	58,5	3 622	5 880	0,9	12,0	7	10	6	7,6
A04	Jiné bakt. střevní infekce	414	366	7,6	22,9	3 097	2 657	0,6	7,4	6	6	1	1,3
Z20	Kontakt s přenos.nem.a expoz.	64	685	7,3	25,1	486	5 185	0,6	7,6	5	6	-	-
B34	Virové nemoci neurčené lokál.	388	343	7,1	21,1	2 785	2 513	0,5	7,2	5	6	-	-
B58	Toxoplazmóza - toxoplasmosis	223	500	7,0	23,3	2 923	6 056	0,9	12,4	14	12	1	1,4
A87	Virová meningitida	385	311	6,8	20,3	4 825	3 917	0,8	12,6	14	13	1	1,4
J02	Akutní zánět hltanu	295	346	6,2	18,5	2 097	2 456	0,4	7,1	7	7	-	-
K80	Žlučové kameny - cholelithiasis	274	363	6,2	59,6	2 670	3 419	0,6	9,6	7	8	1	1,6
B18	Chronická virová hepatitida	409	222	6,1	40,9	4 938	2 852	0,8	12,3	2	9	6	9,5
	Ostatní diagnózy	7 438	6 802	138,2	34,6	85 128	78 293	15,9	11,5	4	8	301	21,1
	Oddělení celkem	21 530	22 251	424,9	30,1	210 930	216 604	41,5	9,8	7	7	368	8,4

3.8 Hospitalizovaní na vybraných odděleních podle základních diagnóz - 20 nejčtenějších dg na oddělení

Počet obyvatel: 10 303 642

3/16

Základní diagnóza / oddělení celkem		Počet hospitalizovaných			Prům. věk	Počet ošetrovacích dnů			Ošetrovací doba			Počet zemřelých	
		muži	ženy	na 100 tis.obyv.		muži	ženy	na 1 000 obyv.	prů- měr	mo- dus	me- dián	abs- lutně	leta- lita
TRN													
C34	ZN průdušky - bronchu a plic	9 086	2 215	109,7	61,8	119 112	31 028	14,6	13,3	2	9	1 698	150,3
J44	J.chron.obstrukt.plicní nemoc	5 182	3 385	83,1	65,5	80 152	54 247	13,0	15,7	14	13	283	33,0
J18	Pneumonie, původce NS	2 718	1 655	42,4	62,6	42 179	25 857	6,6	15,6	14	14	412	94,2
J45	Astma	939	1 670	25,3	48,8	10 529	20 531	3,0	11,9	4	10	10	3,8
J84	Jiné interstic.plicní nemoci	405	558	9,3	54,8	5 669	7 784	1,3	14,0	4	10	32	33,2
A15	TBC dých.ústr.bakt.a hist.ověř	622	268	8,6	54,9	22 141	9 448	3,1	35,5	2	31	31	34,8
J41	Prostá a mukopur.chron.bronch.	362	353	6,9	64,5	4 324	5 626	1,0	13,9	7	12	13	18,2
I25	Chronická isch.choroba srdeční	381	295	6,6	73,2	5 139	4 484	0,9	14,2	7	11	77	113,9
J98	Jiné poruchy dýchací soustavy	408	254	6,4	58,0	5 454	3 477	0,9	13,5	7	10	24	36,3
J15	Bakteriální zánět plic, NJ	371	265	6,2	61,5	6 351	4 118	1,0	16,5	14	14	42	66,0
J20	Akutní zánět průdušek	236	382	6,0	58,3	2 507	4 035	0,6	10,6	7	9	7	11,3
J90	Pohrudniční výpotek, NJ	301	223	5,1	62,8	5 215	4 022	0,9	17,6	7	14	19	36,3
A16	TBC dých.ústr. ba a hi neověř.	294	177	4,6	56,0	9 603	5 620	1,5	32,3	15	27	14	29,7
D86	Sarkoidóza - sarcoidosis	156	285	4,3	48,6	1 823	3 495	0,5	12,1	2	10	1	2,3
J93	Pneumothorax	283	127	4,0	50,1	3 440	1 472	0,5	12,0	14	10	6	14,6
J40	Zá.průdušek neurč.j.ak.n.chr.	157	229	3,7	58,2	1 803	3 240	0,5	13,1	9	11	3	7,8
R04	Kvácení z dýchacích cest	253	92	3,3	60,7	2 791	1 021	0,4	11,0	8	9	7	20,3
J42	Neurčená chronická bronchitida	174	152	3,2	67,1	2 643	2 715	0,5	16,4	8	12	10	30,7
I26	Plicní embolie	165	112	2,7	63,3	2 499	1 825	0,4	15,6	15	15	43	155,2
R91	Abn.nál.př dg.zobrazení plic	181	82	2,6	61,4	2 710	1 088	0,4	14,4	8	11	8	30,4
	Ostatní diagnózy	3 810	2 842	64,6	60,1	55 263	42 487	9,5	14,7	2	10	744	111,8
	Oddělení celkem	26 484	15 621	408,6	61,1	391 347	237 620	61,0	14,9	7	11	3 484	82,7

3.8 Hospitalizovaní na vybraných odděleních podle základních diagnóz - 20 nejčtetnějších dg na oddělení

Počet obyvatel: 10 303 642

4/16

Základní diagnóza / oddělení celkem	Počet hospitalizovaných			Prům. věk	Počet ošetrovacích dnů			Ošetrovací doba			Počet zemřelých		
	muži	ženy	na 100 tis.obyv.		muži	ženy	na 1 000 obyv.	prů- měr	mo- dus	me- dián	abso- lutně	leta- lita	
Neurologické													
M54	Dorzalgie	5 530	7 070	122,3	51,9	64 207	85 646	14,5	11,9	10	11	12	1,0
M51	On.j. meziobratlových plotének	4 820	4 785	93,2	49,6	60 389	60 635	11,7	12,6	9	11	1	0,1
G40	Epilepsie - padoucnice	5 132	3 264	81,5	32,9	33 835	26 413	5,8	7,2	1	5	11	1,3
I63	Mozkový infarkt	4 322	3 817	79,0	67,5	57 083	50 673	10,5	13,2	10	11	893	109,7
M53	Jiné dorzopatie, NJ	1 486	2 588	39,5	49,3	15 652	28 082	4,2	10,7	9	10	2	0,5
G35	Roztroušená skleróza	1 151	2 678	37,2	42,1	11 910	29 615	4,0	10,8	9	10	11	2,9
I64	Cévní příhoda mozková neurčená	1 539	1 469	29,2	66,1	19 128	18 526	3,7	12,5	9	10	250	83,1
I67	Jiná cévní onemocnění mozku	999	1 305	22,4	70,9	11 927	16 400	2,7	12,3	10	10	105	45,6
G45	Přech.mozk.isch.zách.a přib.sy	894	1 053	18,9	63,8	8 810	10 784	1,9	10,1	10	9	11	5,6
C71	Zhoubný novotvar mozku	821	629	14,1	53,7	10 540	9 261	1,9	13,7	7	10	164	113,1
S06	Nitrolební poranění	970	404	13,3	42,8	10 143	4 215	1,4	10,4	1	7	37	26,9
I61	Intracerebrální krvácení	804	556	13,2	62,8	11 945	8 296	2,0	14,9	1	10	346	254,4
G54	Nemoci nerv. kořenů a pletení	652	670	12,8	50,5	8 882	9 966	1,8	14,3	10	13	1	0,8
Z76	Setk.os.se zdr.služ.za j.okol.	69	1 167	12,0	29,9	455	9 830	1,0	8,3	11	6	-	-
G44	Jiné syndromy bolesti hlavy	479	744	11,9	37,7	3 861	6 508	1,0	8,5	3	7	1	0,8
I65	Okl.a sten.př.mo.te.nek.mo.in.	512	484	9,7	63,5	4 949	5 033	1,0	10,0	9	9	10	10,0
R42	Závrať - vertigo	356	589	9,2	55,0	2 820	5 327	0,8	8,6	8	8	-	-
G62	Jiné polyneuropatie	484	349	8,1	58,3	5 851	4 599	1,0	12,5	9	11	3	3,6
G51	Poruchy lícního nervu	366	445	7,9	48,1	4 967	6 684	1,1	14,4	11	13	2	2,5
H81	Poruchy vestibulární funkce	338	442	7,6	51,1	2 993	3 909	0,7	8,8	7	8	1	1,3
	Ostatní diagnózy	10 986	11 621	219,4	47,5	114 704	130 114	23,8	10,8	1	9	607	26,9
	Oddělení celkem	42 710	46 129	862,2	50,6	465 051	530 516	96,6	11,2	9	10	2 468	27,8

3.8 Hospitalizovaní na vybraných odděleních podle základních diagnóz - 20 nejčtetnějších dg na oddělení

Počet obyvatel: 10 303 642

5/16

Základní diagnóza / oddělení celkem		Počet hospitalizovaných			Prům. věk	Počet ošetrovacích dnů			Ošetrovací doba			Počet zemřelých	
		muži	ženy	na 100 tis.obyv.		muži	ženy	na 1 000 obyv.	prů- měr	mo- dus	me- dián	abso- lutně	leta- lita
Psychiatrické													
F10	Por.duš.a chov.zpús.alkoholem	1 446	773	21,5	41,6	34 259	19 791	5,2	24,4	4	11	7	3,2
F43	Reak.na těž.stres a por.přízp.	689	960	16,0	34,8	9 297	13 628	2,2	13,9	1	7	2	1,2
F20	Schizofrenie	774	632	13,6	36,7	22 860	18 516	4,0	29,4	1	26	3	2,1
F32	Depresivní fáze	454	908	13,2	47,1	13 874	27 175	4,0	30,1	20	26	4	2,9
F25	Schizoafektivní poruchy	337	670	9,8	39,9	10 257	20 683	3,0	30,7	1	28	3	3,0
F33	Periodická depresivní porucha	218	674	8,7	53,8	8 214	24 803	3,2	37,0	28	35	3	3,4
F41	Jiné anxiózní poruchy	214	612	8,0	41,0	5 127	14 499	1,9	23,8	7	20	-	-
F06	J.duš.po.zp.pošk.mozku u so.n.	223	414	6,2	63,2	5 113	10 386	1,5	24,3	20	20	16	25,1
F60	Specifické poruchy osobnosti	267	279	5,3	34,5	4 686	5 895	1,0	19,4	1	14	-	-
F31	Bipolární afektivní porucha	151	291	4,3	47,8	5 540	10 163	1,5	35,5	20	32	1	2,3
F11	Por.duš.a chování zp.opioidy	249	150	3,9	22,7	2 632	2 058	0,5	11,8	1	5	-	-
F50	Poruchy přijímání jídla	15	341	3,5	19,4	448	13 469	1,4	39,1	43	36	-	-
F23	Akut.a přech.psychoic.poruchy	126	208	3,2	32,6	3 129	4 921	0,8	24,1	1	23	1	3,0
F01	Vaskulární demence	125	174	2,9	76,2	2 812	4 081	0,7	23,1	15	16	31	103,7
F19	Po.duš.a ch.zp.více dro.a p.l.	140	119	2,5	25,5	2 243	2 679	0,5	19,0	1	9	-	-
F90	Hyperkinetické poruchy	229	30	2,5	9,5	7 732	930	0,8	33,4	11	28	-	-
F91	Poruchy chování	162	85	2,4	13,8	5 212	1 760	0,7	28,2	11	24	-	-
F48	Jiné neurotické poruchy	65	175	2,3	45,4	1 051	3 841	0,5	20,4	20	17	-	-
F22	Poruchy s trvalými bludy	53	176	2,2	54,2	1 638	5 446	0,7	30,9	22	27	-	-
F15	Por.duš.a chov.zp.stimulancii	139	87	2,2	21,8	2 224	1 803	0,4	17,8	1	8	-	-
	Ostatní diagnózy	1 263	1 213	24,0	35,5	29 200	29 433	5,7	23,7	1	18	23	9,3
	Oddělení celkem	7 339	8 971	158,3	39,6	177 548	235 960	40,1	25,4	1	20	94	5,8

3.8 Hospitalizovaní na vybraných odděleních podle základních diagnóz - 20 nejčtetnějších dg na oddělení

Počet obyvatel: 10 303 642

6/16

Základní diagnóza / oddělení celkem	Počet hospitalizovaných			Prům. věk	Počet ošetrovacích dnů			Ošetrovací doba			Počet zemřelých	
	muži	ženy	na 100 tis.obyv.		muži	ženy	na 1 000 obyv.	prů- měr	mo- dus	me- dián	absol- utně	leta- lita
Dětské												
Z38 Živě nar.děti podle místa nar.	23 481	22 767	448,9	0,0	143 820	140 202	27,6	6,1	5	5	31	0,7
Z76 Setk.os.se zdr.služ.za j.okol.	918	32 961	328,8	26,9	4 102	162 499	16,2	4,9	2	4	1	0,0
J04 Ak. zánět hrtnu a průdušnice	7 919	4 210	117,7	3,4	36 921	19 718	5,5	4,7	3	4	-	-
J20 Akutní zánět průdušek	5 867	3 829	94,1	3,0	49 533	31 865	7,9	8,4	7	7	3	0,3
R10 Břišní a pánevní bolest	2 754	3 897	64,5	9,5	12 861	20 583	3,2	5,0	3	4	-	-
J18 Pneumonie, původce NS	3 305	2 744	58,7	4,5	30 789	26 001	5,5	9,4	7	8	27	4,5
S06 Nitrolební poranění	2 460	1 655	39,9	6,9	10 457	6 773	1,7	4,2	2	3	10	2,4
J35 Chr.nem.mandlí a adenoid.tkáně	2 239	1 788	39,1	5,2	5 521	4 155	0,9	2,4	2	2	-	-
J03 Akutní zánět mandlí	1 941	1 766	36,0	6,9	12 936	11 749	2,4	6,7	6	6	-	-
J45 Astma	1 768	1 031	27,2	6,6	12 397	6 686	1,9	6,8	4	6	-	-
G40 Epilepsie - padoucnice	1 241	1 217	23,9	8,0	7 621	6 822	1,4	5,9	1	4	1	0,4
P07 Por.u zkr.tr.tě.a níž.po.hm.NJ	1 285	1 143	23,6	0,0	22 234	19 876	4,1	17,3	1	13	61	25,1
K52 J.neinf.gastroenter.a kolitida	1 217	1 085	22,3	4,2	6 692	5 740	1,2	5,4	3	4	-	-
N39 J. onemocnění močové soustavy	738	1 548	22,2	6,7	5 343	10 755	1,6	7,0	7	6	-	-
Z03 Lék.poz.,hod.pro pod.na n.a s.	1 059	1 205	22,0	6,6	4 471	5 191	0,9	4,3	1	3	-	-
P59 Nov.žlut.z.j.a neurč.příčin	1 273	980	21,9	0,0	9 937	8 011	1,7	8,0	6	6	-	-
J02 Akutní zánět hltanu	1 135	994	20,7	4,6	7 360	6 401	1,3	6,5	4	5	-	-
J11 Chřipka, virus neidentifikován	1 031	972	19,4	7,5	5 223	4 909	1,0	5,1	3	4	-	-
J00 Akutní zánět nosohltanu	1 043	871	18,6	3,5	6 599	5 362	1,2	6,2	3	5	-	-
N10 Akut.tubulo-interst. nefritida	468	1 405	18,2	5,9	3 876	11 158	1,5	8,0	7	7	-	-
Ostatní diagnózy	47 911	41 138	864,2	6,3	323 570	280 088	58,6	6,8	2	5	241	2,7
Oddělení celkem	111 053	129 206	2 331,8	7,6	722 263	794 544	147,2	6,3	5	5	375	1,6

3.8 Hospitalizování na vybraných odděleních podle základních diagnóz - 20 nejčtetnějších dg na oddělení

Počet obyvatel: 10 303 642

7/16

Základní diagnóza / oddělení celkem		Počet hospitalizovaných			Prům. věk	Počet ošetřovacích dnů			Ošetřovací doba			Počet zemřelých	
		muži	ženy	na 100 tis.obyv.		muži	ženy	na 1 000 obyv.	prů- měr	mo- dus	me- dián	abso- lutně	leta- lita
Ženské													
O80	Spont. porod jediného dítěte	-	70 147	680,8	25,4	-	456 992	44,4	6,5	5	6	-	-
O04	Lékařský potrat	-	18 162	176,3	28,8	-	28 505	2,8	1,6	1	1	-	-
N92	Nadměr., častá a nepr. menstr.	-	17 078	165,7	43,7	-	43 386	4,2	2,5	1	2	4	0,2
D25	Leiomyom dělohy	-	15 104	146,6	46,2	-	135 119	13,1	8,9	9	9	1	0,1
N95	Menopauzá. a j.perim. poruchy	-	12 599	122,3	56,2	-	32 880	3,2	2,6	1	2	3	0,2
O20	Krvácení v časném těhotenství	-	10 341	100,4	25,3	-	90 443	8,8	8,7	7	7	1	0,1
N87	Dysplazie cervixu dělohy	-	8 569	83,2	37,3	-	44 114	4,3	5,1	1	5	-	-
O82	Porod jediného plodu čís.řezem	-	8 443	81,9	26,4	-	95 234	9,2	11,3	8	9	-	-
N97	Ženská neplodnost	-	7 241	70,3	28,3	-	25 274	2,5	3,5	1	3	-	-
Z38	Živě nar.děti podle místa nar.	3 501	3 445	67,4	0,0	19 595	19 015	3,7	5,6	5	5	-	-
N83	Nezánět.on.vaj.,vejcv.a š.vazu	-	6 543	63,5	35,4	-	41 007	4,0	6,3	4	5	-	-
N94	Bol.a j.st.sd.s ž.po.or.a m.cy	-	6 491	63,0	31,4	-	32 448	3,1	5,0	3	4	2	0,3
O03	Samovolný potrat	-	6 098	59,2	27,2	-	20 574	2,0	3,4	1	2	-	-
N84	Polyp ženského pohlav. ústrojí	-	5 351	51,9	50,3	-	12 710	1,2	2,4	1	2	-	-
O02	Jiné anomálie plodového vejce	-	5 301	51,4	26,8	-	18 626	1,8	3,5	1	2	-	-
N81	Výhřez ženských pohlav. org.	-	5 230	50,8	61,5	-	53 811	5,2	10,3	9	10	5	1,0
C56	ZN vaječniku	-	4 682	45,4	57,0	-	38 433	3,7	8,2	2	6	139	29,7
O34	Péče o mat.u abn.mat.pán.org.	-	4 626	44,9	26,0	-	52 988	5,1	11,5	7	7	-	-
N70	Zánět vejcovodů a vaječníků	-	4 531	44,0	29,2	-	37 345	3,6	8,2	7	7	-	-
Z35	Dohl.n.vys.rizik.(ohrož.) těh.	-	4 153	40,3	26,1	-	35 053	3,4	8,4	1	6	-	-
	Ostatní diagnózy	*) 1 395	74 374	735,4	34,0	8 211	525 093	51,8	7,0	1	5	311	4,1
	Oddělení celkem	4 896	298 509	2 944,6	33,0	27 806	1 839 050	181,2	6,2	1	5	466	1,5

*) V převážné většině jde o dg P00-P96 - Některé stavy vzniklé v perinatálním období a dg Q00-Q99 - Vrozené vady, deformace a chromosomální abnormality

3.8 Hospitalizovaní na vybraných odděleních podle základních diagnóz - 20 nejčtenějších dg na oddělení

Počet obyvatel: 10 303 642

8/16

Základní diagnóza / oddělení celkem	Počet hospitalizovaných			Prům. věk	Počet ošetřovacích dnů			Ošetřovací doba			Počet zemřelých		
	muži	ženy	na 100 tis.obyv.		muži	ženy	na 1 000 obyv.	prů- měr	mo- dus	me- dián	abso- lutně	leta- lita	
Chirurgické													
K80	Zlúčové kameny -cholelithiasis	10 097	23 483	325,9	54,6	87 221	182 507	26,2	8,0	5	6	215	6,4
S06	Nitrolební poranění	15 746	7 909	229,6	33,6	74 195	38 614	10,9	4,8	2	3	150	6,3
K40	Tríselná kýla	16 277	3 051	187,6	48,3	103 313	18 526	11,8	6,3	4	6	49	2,5
R10	Břišní a pánevní bolest	7 266	10 430	171,7	37,0	35 185	52 225	8,5	4,9	2	3	159	9,0
K35	Akutní apendicitida	7 909	8 537	159,6	25,9	54 328	55 184	10,6	6,7	7	6	28	1,7
I83	Žilní městky dolních končetin	3 425	10 043	130,7	44,7	20 356	50 974	6,9	5,3	3	4	15	1,1
S82	Zlomenina bérce, vč. kotníku	6 487	4 932	110,8	43,4	64 712	51 318	11,3	10,2	3	7	34	3,0
I70	Ateroskleróza	7 967	3 063	107,0	63,7	97 755	40 716	13,4	12,6	1	9	439	39,8
S72	Zlomenina kosti stehenní	3 596	6 282	95,9	67,1	53 809	113 882	16,3	17,0	1	13	846	85,6
K36	Jiná apendicitida	1 757	5 422	69,7	25,3	11 113	32 474	4,2	6,1	5	5	1	0,1
C18	ZN tlustého střeva	3 124	2 626	55,8	67,2	41 127	36 735	7,6	13,5	2	11	709	123,3
K92	Jiné nemoci trávicí soustavy	3 128	2 241	52,1	60,0	21 548	15 613	3,6	6,9	1	5	321	59,8
S52	Zlomenina lokte a předloktí	2 819	2 312	49,8	33,2	14 039	14 104	2,7	5,5	2	4	7	1,4
K85	Akutní zánět slinivky břišní	2 950	1 897	47,0	50,7	32 417	20 703	5,2	11,0	7	9	124	25,6
I84	Hemoroidy	2 677	2 155	46,9	48,6	16 502	12 425	2,8	6,0	1	5	5	1,0
K42	Pupeční kýla	2 043	2 522	44,3	39,8	10 381	16 056	2,6	5,8	4	5	18	3,9
K56	Paralyt. ileus a stř.nep.b.kýly	1 812	2 466	41,5	60,2	18 927	26 294	4,4	10,6	1	8	409	95,6
S42	Zlomenina ramene a paže	2 250	1 846	39,8	42,0	16 387	16 613	3,2	8,1	2	6	29	7,1
C50	Zhoubný novotvar prsu	36	4 018	39,3	60,6	473	42 279	4,1	10,5	7	8	136	33,5
C20	ZN konečníku - recta	2 514	1 478	38,7	66,3	35 501	21 057	5,5	14,2	2	11	384	96,2
	Ostatní diagnózy	98 674	81 421	1 747,9	48,1	828 544	654 517	143,9	8,2	2	5	5 066	28,1
	Oddělení celkem	202 554	188 134	3 791,7	47,2	1 637 833	1 512 816	305,8	8,1	3	5	9 144	23,4

3.8 Hospitalizovaní na vybraných odděleních podle základních diagnóz - 20 nejčtenějších dg na oddělení

Počet obyvatel: 10 303 642

9/16

Základní diagnóza / oddělení celkem	Počet hospitalizovaných			Prům. věk	Počet ošetřovacích dnů			Ošetřovací doba			Počet zemřelých	
	muži	ženy	na 100 tis.obyv.		muži	ženy	na 1 000 obyv.	prů- měr	mo- dus	me- dián	abso- lutně	leta- lita
ARO												
S06 Nitrolební poranění	1 322	389	16,6	38,8	12 081	3 415	1,5	9,1	1	4	360	210,4
J95 Poruchy dých.so.po výkonech,NJ	656	669	12,9	60,3	3 726	2 885	0,6	5,0	1	2	80	60,4
I25 Chronická isch.choroba srdeční	842	329	11,4	64,1	3 179	1 552	0,5	4,0	1	1	175	149,4
I21 Akutní infarkt myokardu	552	316	8,4	65,5	3 367	2 025	0,5	6,2	1	3	389	448,2
J96 Respirační selhání, NJ	397	279	6,6	57,6	6 164	3 714	1,0	14,6	1	7	172	254,4
I46 Srdeční zástava	381	235	6,0	61,0	3 831	1 955	0,6	9,4	1	4	305	495,1
T42 Otr.antiep.,sed.-hyp.,antipar.	190	327	5,0	38,7	401	850	0,1	2,4	1	1	9	17,4
I61 Intracerebrální krvácení	276	176	4,4	60,4	2 376	1 445	0,4	8,5	1	3	257	568,6
F10 Por.duš.a chov.zpús.alkoholem	292	108	3,9	32,7	428	121	0,1	1,4	1	1	5	12,5
I50 Selhání srdce	182	188	3,6	70,8	1 141	1 252	0,2	6,5	1	3	147	397,3
R40 Spavost, ztrnulost a bezvědomí	198	137	3,3	46,9	839	800	0,2	4,9	1	1	65	194,0
K80 Žlučové kameny -cholelithiasis	106	187	2,8	60,6	390	636	0,1	3,5	1	1	12	41,0
I64 Cévní příhoda mozková neurčená	150	134	2,8	68,1	1 180	942	0,2	7,5	1	4	128	450,7
C18 ZN tlustého střeva	137	127	2,6	68,5	1 062	639	0,2	6,4	1	4	40	151,5
T43 Otrava psychotropními léč., NJ	102	161	2,6	36,2	372	333	0,1	2,7	1	2	10	38,0
J44 J.chron.obstruk.tplicní nemoc	166	96	2,5	64,9	2 819	2 004	0,5	18,4	1	9	85	324,4
K85 Akutní zánět slinivky břišní	163	86	2,4	51,8	2 002	914	0,3	11,7	1	7	82	329,3
T81 Komplikace výkonů, NJ	128	115	2,4	63,7	624	496	0,1	4,6	1	2	45	185,2
G40 Epilepsie - padoucnice	136	98	2,3	32,0	553	284	0,1	3,6	1	1	9	38,5
T07 Neurčená mnohočetná poranění	175	59	2,3	34,7	1 800	530	0,2	10,0	1	4	71	303,4
Ostatní diagnózy	6 519	5 110	112,9	50,4	44 930	29 201	7,2	6,4	1	3	2 150	184,9
Oddělení celkem	13 070	9 326	217,4	52,2	93 265	55 993	14,5	6,7	1	3	4 596	205,2

3.8 Hospitalizovaní na vybraných odděleních podle základních diagnóz - 20 nejčtetnějších dg na oddělení

Počet obyvatel: 10 303 642

10/16

Základní diagnóza / oddělení celkem	Počet hospitalizovaných			Prům. věk	Počet ošetrovacích dnů			Ošetrovací doba			Počet zemřelých		
	muži	ženy	na 100 tis.obyv.		muži	ženy	na 1 000 obyv.	prů- měr	mo- dus	me- dián	abso- lutně	leta- lita	
Ortopedické													
M16	Artróza kyčelního kloubu	3 172	6 002	89,0	63,4	47 354	90 439	13,4	15,0	14	14	15	1,6
M23	Vnitř.poruchy kolenního kloubu	5 831	2 964	85,4	34,5	29 037	14 237	4,2	4,9	2	4	-	-
M17	Artróza kolenního kloubu	2 166	4 424	64,0	64,5	24 927	60 362	8,3	12,9	14	13	5	0,8
S72	Zlomenina kosti stehenní	1 678	3 092	46,3	66,9	24 806	52 082	7,5	16,1	14	14	206	43,2
S83	Vym.,podvr.,nat.kl.,vaz.kolena	2 879	1 310	40,7	32,5	16 001	7 807	2,3	5,7	4	5	-	-
M20	Získ. def. prstů rukou a nohou	481	2 998	33,8	49,9	3 193	18 824	2,1	6,3	4	6	-	-
S82	Zlomenina bérce, vč. kotníku	1 902	1 413	32,2	43,1	19 446	14 583	3,3	10,3	3	7	4	1,2
M54	Dorzalgie	1 072	2 037	30,2	54,9	11 352	21 047	3,1	10,4	9	10	8	2,6
Z47	Jiná ortopedická následná péče	1 229	1 008	21,7	41,7	8 507	8 593	1,7	7,6	3	5	4	1,8
M77	Jiné entézipatie	522	898	13,8	42,2	2 632	4 346	0,7	4,9	3	4	-	-
M25	Jiné poruchy kloubů, NJ	671	622	12,5	34,9	4 336	4 253	0,8	6,6	3	5	-	-
M75	Poškození ramene	647	563	11,7	49,6	4 512	4 448	0,9	7,4	2	6	-	-
M22	Onemocnění česky - pately	521	670	11,6	28,0	2 626	3 633	0,6	5,3	4	4	1	0,8
S42	Zlomenina ramene a paže	629	546	11,4	43,4	4 723	4 931	0,9	8,2	3	6	7	6,0
D16	NN kosti a kloubní chrupavky	567	533	10,7	26,9	4 736	4 193	0,9	8,1	3	6	-	-
S52	Zlomenina lokte a předloktí	587	480	10,4	36,0	3 624	3 300	0,7	6,5	3	5	1	0,9
G56	Mononeuropatie horní končetiny	247	750	9,7	54,0	900	2 589	0,3	3,5	2	3	-	-
T84	Kom.vnit.ort.pr.p.,impl.a šl.	284	617	8,7	65,0	5 471	12 531	1,7	20,0	14	16	2	2,2
S32	Zlom. bederní páteře a párnve	460	402	8,4	49,4	6 584	5 813	1,2	14,4	8	10	17	19,7
M21	J. získané deformity končetin	218	625	8,2	44,3	2 004	4 170	0,6	7,3	4	6	-	-
	Ostatní diagnózy	11 702	9 644	207,2	38,7	105 618	93 278	19,3	9,3	3	7	66	3,1
	Oddělení celkem	37 465	41 598	767,3	46,6	332 369	435 459	74,5	9,7	3	7	336	4,2

3.8 Hospitalizovaní na vybraných odděleních podle základních diagnóz - 20 nejčtetnějších dg na oddělení

Počet obyvatel: 10 303 642

11/16

Základní diagnóza / oddělení celkem	Počet hospitalizovaných			Prům. věk	Počet ošetřovacích dnů			Ošetřovací doba			Počet zemřelých		
	muži	ženy	na 100 tis.obyv.		muži	ženy	na 1 000 obyv.	prů- měr	mo- dus	me- dián	abso- lutně	leta- lita	
Urologické													
N20	Kámen ledviny a močovodu	6 909	4 797	113,6	52,8	44 984	32 275	7,5	6,6	2	5	11	0,9
N40	Zbytnění prostaty	9 415	-	91,4	69,5	93 789	-	9,1	10,0	7	8	29	3,1
C67	ZN moč.měchýře - vesicae urin.	5 793	1 541	71,2	66,8	41 132	11 816	5,1	7,2	2	5	156	21,3
N23	Neurčená ledvinná kolika	2 121	1 567	35,8	49,4	10 958	8 810	1,9	5,4	3	4	3	0,8
C61	ZN předstojné žlázy - prostaty	3 605	-	35,0	71,5	34 670	-	3,4	9,6	7	7	157	43,6
N35	Zúžení močové trubice	2 045	896	28,5	57,3	16 445	3 757	2,0	6,9	3	5	6	2,0
C64	ZN ledviny mimo pánevku	1 547	1 002	24,7	62,9	17 150	11 364	2,8	11,2	11	10	111	43,5
N13	Obstrukt. a refluxní uropatie	892	1 411	22,4	55,3	8 099	11 640	1,9	8,6	2	6	12	5,2
N47	Hypertr.předkož.fim.a parafim.	2 167	-	21,0	32,4	8 280	-	0,8	3,8	2	3	-	-
R31	Neurčená hematurie	1 354	519	18,2	61,6	9 866	3 645	1,3	7,2	2	5	11	5,9
N43	Hydrokéla a spermatokéla	1 805	-	17,5	47,4	12 371	-	1,2	6,9	5	6	1	0,6
N30	Zánět močového měchýře	480	1 160	15,9	55,6	3 322	7 435	1,0	6,6	4	5	6	3,7
N10	Akut.tubulo-interst. nefritida	335	1 188	14,8	45,4	2 958	8 954	1,2	7,8	7	7	2	1,3
N39	J. onemocnění močové soustavy	379	957	13,0	46,7	2 764	7 249	1,0	7,5	3	7	2	1,5
N45	Zánět varlete a nadvarlete	1 234	-	12,0	52,6	10 266	-	1,0	8,3	7	7	1	0,8
Z76	Setk.os.se zdr.služ.za j.okol.	30	715	7,2	29,4	106	3 670	0,4	5,1	2	4	-	-
D30	NN močových orgánů	419	252	6,5	58,7	1 820	1 233	0,3	4,5	2	3	-	-
I86	Žilní městky jiných lokalizací	652	-	6,3	22,3	3 184	-	0,3	4,9	3	4	-	-
C62	Zhoubný novotvar varlete	609	-	5,9	39,1	4 882	-	0,5	8,0	4	7	8	13,1
N11	Chron.tubulo-interst.nefritida	145	390	5,2	54,9	1 354	3 148	0,4	8,4	7	7	2	3,7
	Ostatní diagnózy	6 670	2 984	93,7	45,2	49 380	24 055	7,1	7,6	2	5	112	11,6
	Oddělení celkem	48 606	19 379	659,8	55,6	377 780	139 051	50,2	7,6	2	6	630	9,3

3.8 Hospitalizovaní na vybraných odděleních podle základních diagnóz - 20 nejčtenějších dg na oddělení

Počet obyvatel: 10 303 642

12/16

Základní diagnóza / oddělení celkem		Počet hospitalizovaných			Prům. věk	Počet ošetrovacích dnů			Ošetrovací doba			Počet zemřelých	
		muži	ženy	na 100 tis.obyv.		muži	ženy	na 1 000 obyv.	prů- měr	mo- dus	me- dián	abs- lutně	leta- lita
ORL													
J35	Chr.nem.mandlí a adenoid.tkáně	15 025	13 851	280,3	9,8	38 862	43 329	8,0	2,8	2	2	-	-
Z76	Setk.os.se zdr.služ.za j.okol.	311	6 115	62,4	29,5	702	14 748	1,5	2,4	2	2	-	-
H90	Převod.a perc.nedos., ztr.sl.	2 816	3 127	57,7	49,9	24 366	27 467	5,0	8,7	9	9	-	-
J34	J.nem.nosu a vedl.nos.dutin	2 621	1 130	36,4	32,4	15 488	6 375	2,1	5,8	7	6	-	-
J36	Peritonzilární hlíza - absces	1 827	1 200	29,4	29,7	12 646	8 485	2,1	7,0	7	6	1	0,3
J33	Nosní polypy	1 647	1 076	26,4	49,4	7 722	5 365	1,3	4,8	2	4	1	0,4
J38	Nemoci hlasívek a hrtanu, NJ	1 102	1 205	22,4	44,1	6 185	6 654	1,2	5,6	2	4	4	1,7
J01	Ak.zá.vedlejších nosních dutin	1 288	1 016	22,4	24,9	9 053	7 233	1,6	7,1	7	7	-	-
H66	Hnis.a neurč.zánět střed.ucha	1 253	933	21,2	27,0	10 591	7 724	1,8	8,4	7	7	-	-
R04	Krvácení z dýchacích cest	1 134	874	19,5	56,3	6 320	4 455	1,0	5,4	3	4	7	3,5
H65	Nehnisavý zánět středního ucha	1 140	848	19,3	17,0	4 295	4 312	0,8	4,3	2	2	-	-
J32	Chron.zánět vedl.nosních dutin	922	1 063	19,3	41,1	6 333	7 211	1,3	6,8	7	6	1	0,5
S02	Zlomenina kostí lebky a oblič.	1 351	360	16,6	29,6	7 561	1 884	0,9	5,5	1	4	1	0,6
J04	Ak. zánět hrtanu a průdušnice	836	655	14,5	20,5	3 659	3 333	0,7	4,7	3	4	-	-
C32	Zhoubný novotvar hrtanu	1 337	139	14,3	58,5	21 441	2 684	2,3	16,3	2	9	75	50,8
J37	Chr.zá.hrt.a hrtanu i průdušn.	686	434	10,9	50,3	4 049	2 587	0,6	5,9	2	5	1	0,9
J03	Akutní zánět mandlí	524	556	10,5	25,4	3 274	3 717	0,7	6,5	6	6	1	0,9
Q17	Jiné vrozené vady ucha	380	640	9,9	9,2	1 743	2 698	0,4	4,4	2	3	-	-
J31	Chr.rýma,zánět nosohl.a hltanu	271	479	7,3	38,6	1 456	1 930	0,3	4,5	2	3	-	-
H93	J. onem. ucha nezařadit. jinam	354	377	7,1	48,1	3 043	3 349	0,6	8,7	9	9	-	-
	Ostatní diagnózy	10 235	9 154	188,2	42,6	80 267	65 430	14,1	7,5	2	6	185	9,5
	Oddělení celkem	47 060	45 232	895,7	29,4	269 056	230 970	48,5	5,4	2	4	277	3,0

3.8 Hospitalizovaní na vybraných odděleních podle základních diagnóz - 20 nejčtenějších dg na oddělení

Počet obyvatel: 10 303 642

13/16

Základní diagnóza / oddělení celkem		Počet hospitalizovaných			Prům. věk	Počet ošetřovacích dnů			Ošetřovací doba			Počet zemřelých	
		muži	ženy	na 100 tis.obyv.		muži	ženy	na 1 000 obyv.	prů- měr	mo- dus	me- dián	abso- lutně	leta- lita
Oční													
H25	Senilní katarakta	11 022	21 094	311,7	73,1	54 698	104 212	15,4	4,9	2	4	4	0,1
H40	Glaukom	4 233	7 583	114,7	61,7	22 726	40 835	6,2	5,4	3	4	1	0,1
H26	Jiná katarakta	1 681	2 455	40,1	62,9	7 784	11 974	1,9	4,8	2	4	2	0,5
H50	Jiný strabismus	989	1 035	19,6	12,4	7 928	7 678	1,5	7,7	4	4	-	-
S05	Poranění oka a očníce	1 399	309	16,6	33,6	9 796	2 141	1,2	7,0	4	6	1	0,6
H35	Jiná onemocnění sítnice	614	1 072	16,4	65,9	4 668	8 894	1,3	8,0	7	7	-	-
H33	Odchlípení a trhliny sítnice	849	830	16,3	56,4	6 525	6 342	1,2	7,7	7	7	1	0,6
H27	Jiná onemocnění čočky	574	601	11,4	64,4	3 387	3 497	0,7	5,9	2	5	1	0,9
H02	Jiné nemoci očního víčka	385	639	9,9	60,3	1 860	2 374	0,4	4,1	1	3	-	-
H20	Zánět duhovky a řas. tělesa	401	392	7,7	52,7	3 584	3 497	0,7	8,9	7	8	-	-
H43	Nemoci sklivce	334	453	7,6	61,5	2 595	3 700	0,6	8,0	7	7	-	-
H16	Zánět rohovky - keratitis	398	382	7,6	59,2	4 254	4 359	0,8	11,0	7	8	-	-
H34	Sítnicové cévní uzávěry	314	310	6,1	65,0	2 509	2 684	0,5	8,3	7	8	-	-
H18	Jiné nemoci rohovky	280	338	6,0	57,7	2 416	3 060	0,5	8,9	7	7	1	1,6
H11	Jiná onemocnění spojivky	347	256	5,9	54,9	1 413	1 112	0,2	4,2	2	3	-	-
H53	Poruchy vidění	262	307	5,5	26,2	4 451	5 154	0,9	16,9	18	11	-	-
H52	Poruchy refrakce a akomodace	206	360	5,5	30,6	1 803	2 517	0,4	7,6	2	4	-	-
H47	J.onem.zrak.nervu a zrak.drah	275	281	5,4	52,7	2 122	2 276	0,4	7,9	8	7	1	1,8
Z76	Setk.os.se zdr.služ.za j.okol.	49	476	5,1	30,8	172	1 764	0,2	3,7	2	3	-	-
Z96	Pacient s j.funkč.implantáty	205	308	5,0	68,3	1 158	1 726	0,3	5,6	2	5	-	-
	Ostatní diagnózy	2 875	2 903	56,1	47,8	19 085	21 639	4,0	7,0	2	6	3	0,5
	Oddělení celkem	27 692	42 384	680,1	62,8	164 934	241 435	39,4	5,8	2	5	15	0,2

3.8 Hospitalizovaní na vybraných odděleních podle základních diagnóz - 20 nejčtenějších dg na oddělení

Počet obyvatel: 10 303 642

14/16

Základní diagnóza / oddělení celkem	Počet hospitalizovaných			Prům. věk	Počet ošetrovacích dnů			Ošetrovací doba			Počet zemřelých		
	muži	ženy	na 100 tis.obyv.		muži	ženy	na 1 000 obyv.	prů- měr	mo- dus	me- dián	abso- lutně	leta- lita	
Kožní													
I83	Žilní městky dolních končetin	1 406	2 631	39,2	70,8	30 418	60 230	8,8	22,5	21	21	9	2,2
L40	Psoriáza - lupénka	1 793	1 483	31,8	45,0	34 632	27 432	6,0	18,9	18	18	1	0,3
L30	Jiná dermatitida	1 060	927	19,3	56,8	14 371	12 942	2,7	13,7	14	13	1	0,5
A46	Růže - erysipelas	763	1 012	17,2	62,2	9 957	15 560	2,5	14,4	10	12	2	1,1
B86	Scabies - svrab	706	616	12,8	40,9	5 382	4 963	1,0	7,8	4	7	1	0,8
L20	Atopická dermatitida	447	560	9,8	23,0	5 820	7 098	1,3	12,8	7	11	-	-
B02	Herpes zoster - pásový opar	369	603	9,4	66,3	4 185	7 396	1,1	11,9	7	11	1	1,0
L27	Dermatitida zp.lát.přij.vnitř.	260	567	8,0	48,7	2 261	5 255	0,7	9,1	7	8	1	1,2
L50	Kopřivka - urticaria	254	460	6,9	39,7	2 398	4 282	0,6	9,4	7	8	-	-
L23	Alergická kontakt. dermatitida	293	375	6,5	50,6	3 675	4 708	0,8	12,5	10	10	1	1,5
B35	Dermatofytóza	277	207	4,7	49,0	3 606	2 646	0,6	12,9	11	12	-	-
L97	Vřed dolní končetiny, NJ	193	247	4,3	69,3	4 711	6 629	1,1	25,8	29	24	2	4,5
C44	Jiný zhoubný novotvar kůže	180	242	4,1	74,0	1 902	2 712	0,4	10,9	7	9	1	2,4
C43	Zhoubný melanom kůže	172	167	3,3	55,0	1 546	1 589	0,3	9,2	4	6	20	59,0
L70	Acne - trudovina	188	120	3,0	23,7	2 274	1 372	0,4	11,8	9	11	-	-
L71	Rosacea	72	232	3,0	46,7	1 011	3 427	0,4	14,6	9	13	-	-
L24	Kontakt.dermatit. z podráždění	122	179	2,9	47,0	1 224	1 995	0,3	10,7	7	9	-	-
L43	Lichen planus	92	176	2,6	53,3	1 378	2 866	0,4	15,8	11	15	-	-
L29	Pruritus - svědění	113	142	2,5	63,7	1 286	1 558	0,3	11,2	7	9	-	-
A51	Časná syfilis	82	152	2,3	28,5	1 112	1 982	0,3	13,2	20	13	-	-
	Ostatní diagnózy	2 666	3 823	63,0	47,0	32 146	50 247	8,0	12,7	7	11	24	3,7
	Oddělení celkem	11 508	14 921	256,5	52,3	165 295	226 889	38,1	14,8	7	13	64	2,4

3.8 Hospitalizovaní na vybraných odděleních podle základních diagnóz - 20 nejčetnějších dg na oddělení

Počet obyvatel: 10 303 642

15/16

Základní diagnóza / oddělení celkem	Počet hospitalizovaných			Prům. věk	Počet ošetřovacích dnů			Ošetřovací doba			Počet zemřelých		
	muži	ženy	na 100 tis.obyv.		muži	ženy	na 1 000 obyv.	prů- měr	mo- dus	me- dián	abso- lutně	leta- lita	
Klinické onkologie													
C50	Zhoubný novotvar prsu	10	1 890	18,4	56,4	92	18 931	1,8	10,0	2	7	79	41,6
C62	Zhoubný novotvar varlete	723	-	7,0	32,4	6 157	-	0,6	8,5	6	7	5	6,9
C18	ZN tlustého střeva	380	287	6,5	58,8	2 230	1 955	0,4	6,3	6	5	10	15,0
C56	ZN vaječníku	-	617	6,0	52,2	-	3 499	0,3	5,7	3	4	15	24,3
C83	Ne-Hodgkinův (difúzní) lymfom	365	152	5,0	32,7	3 328	1 546	0,5	9,4	4	6	11	21,3
C20	ZN konečníku - recta	294	209	4,9	57,4	2 631	1 709	0,4	8,6	5	5	9	17,9
C71	Zhoubný novotvar mozku	303	199	4,9	18,9	2 193	1 540	0,4	7,4	4	4	9	17,9
C49	ZN jiné pojivové a měkké tkáně	208	201	4,0	26,9	1 220	1 428	0,3	6,5	3	4	7	17,1
C81	Hodgkinova nemoc	221	178	3,9	25,8	1 677	1 457	0,3	7,9	4	4	8	20,1
C34	ZN průdušky - bronchu a plice	272	70	3,3	58,5	2 568	508	0,3	9,0	3	5	29	84,8
C64	ZN ledviny mimo pánevku	176	115	2,8	36,0	1 338	688	0,2	7,0	4	4	9	30,9
C43	Zhoubný melanom kůže	137	120	2,5	51,3	975	1 027	0,2	7,8	1	6	12	46,7
C19	ZN rektosigmoideálního spojení	130	121	2,4	55,1	1 039	856	0,2	7,5	6	6	9	35,9
C40	ZN kosti a kl.chrupavky konč.	120	101	2,1	13,2	846	550	0,1	6,3	3	4	-	-
C47	ZN perif.nervů a aut.nerv.sou.	92	110	2,0	4,5	563	606	0,1	5,8	1	3	2	9,9
C80	ZN bez určení lokalizace	76	108	1,8	53,6	721	745	0,1	8,0	1	5	14	76,1
C54	ZN těla děložního	-	179	1,7	60,6	-	3 271	0,3	18,3	4	10	2	11,2
C82	Ne-Hodgkin.folik.(nod.)lymfom	80	68	1,4	58,8	1 001	505	0,1	10,2	3	6	5	33,8
C53	ZN hrdla dělož.-cervicis uteri	-	126	1,2	51,8	-	2 305	0,2	18,3	6	12	1	7,9
C85	Ne-Hodgkin.lymfom.j.a NS typů	83	39	1,2	51,6	701	433	0,1	9,3	6	7	3	24,6
	Ostatní diagnózy	1 362	1 026	23,2	43,1	13 931	8 110	2,1	9,2	1	6	64	26,8
	Oddělení celkem	5 032	5 916	106,3	44,3	43 211	51 669	9,2	8,7	4	5	303	27,7

3.8 Hospitalizovaní na vybraných odděleních podle základních diagnóz - 20 nejčtenějších dg na oddělení

Počet obyvatel: 10 303 642

16/16

Základní diagnóza / oddělení celkem		Počet hospitalizovaných			Prům. věk	Počet ošetřovacích dnů			Ošetřovací doba			Počet zemřelých	
		muži	ženy	na 100 tis.obyv.		muži	ženy	na 1 000 obyv.	prů- měr	mo- dus	me- dián	abso- lutně	leta- lita
Radioterapeutické													
C50	Zhoubný novotvar prsu	36	4 705	46,0	59,3	464	62 322	6,1	13,2	2	8	198	41,8
C56	ZN vaječniku	-	2 750	26,7	55,8	-	17 693	1,7	6,4	3	4	63	22,9
C34	ZN průdušky - bronchu a plicí	1 471	372	17,9	60,5	20 699	4 911	2,5	13,9	4	10	147	79,8
C18	ZN tlustého střeva	633	583	11,8	59,3	5 618	5 316	1,1	9,0	5	6	45	37,0
C20	ZN konečníku - recta	727	485	11,8	62,4	9 398	6 748	1,6	13,3	6	7	39	32,2
C53	ZN hrdla děložního - cervicis uteri	-	845	8,2	54,2	-	14 003	1,4	16,6	2	9	40	47,3
C54	ZN těla děložního	-	783	7,6	63,6	-	13 315	1,3	17,0	2	11	23	29,4
C19	ZN rektosigmoideálního spojení	333	281	6,0	59,4	3 550	3 443	0,7	11,4	7	7	9	14,7
C62	Zhoubný novotvar varlete	555	-	5,4	37,4	5 035	-	0,5	9,1	6	7	5	9,0
C81	Hodgkinova nemoc	272	268	5,2	42,4	2 286	2 849	0,5	9,5	2	6	19	35,2
C83	Ne-Hodgkinův (difúzní) lymfom	280	241	5,1	58,4	2 685	2 202	0,5	9,4	2	6	17	32,6
C43	Zhoubný melanom kůže	250	222	4,6	52,4	2 090	1 734	0,4	8,1	2	6	29	61,4
C71	Zhoubný novotvar mozku	238	228	4,5	51,3	5 160	4 239	0,9	20,2	2	12	33	70,8
C64	ZN ledviny mimo pánevníku	269	157	4,1	59,6	4 423	2 435	0,7	16,1	6	11	41	96,2
C82	Ne-Hodgkin. folik. (nod.) lymfom	195	155	3,4	58,0	1 875	1 666	0,3	10,1	2	6	10	28,6
C61	ZN předstojné žlázy - prostaty	340	-	3,3	67,8	7 695	-	0,7	22,6	3	18	25	73,5
C85	Ne-Hodgkin. lymfom. j. a NS typů	133	200	3,2	58,2	1 227	2 548	0,4	11,3	6	7	19	57,1
C32	Zhoubný novotvar hrtanu	316	10	3,2	56,5	5 685	304	0,6	18,4	7	10	9	27,6
C16	Zhoubný novotvar žaludku	196	119	3,1	57,9	1 888	863	0,3	8,7	2	6	21	66,7
C67	ZN moč. měchýře - vesicae urin.	257	51	3,0	65,0	4 866	1 183	0,6	19,6	1	14	16	51,9
	Ostatní diagnózy	2 277	1 917	40,7	57,1	30 372	24 716	5,3	13,1	4	8	225	53,6
	Oddělení celkem	8 778	14 372	224,7	57,6	115 016	172 490	27,9	12,4	2	7	1 033	44,6

3.9 Hospitalizovaní a operovaní na vybraných odděleních podle věkových skupin

1/11

Věková skupina	Počet hospitalizovaných				Průměrná ošetrovací doba			
	celkem	v tom operace			celkem	v tom operace		
		neodkladná	jiná	žádná		neodkladná	jiná	žádná
Ženské								
0	9 465	2	-	9 463	5,7	6,0	-	5,7
1 - 4	61	11	18	32	3,6	3,0	2,5	4,4
5 - 9	59	7	11	41	4,4	1,7	1,5	5,6
10 - 14	364	31	75	258	5,9	5,2	4,9	6,3
15 - 19	17 639	1 288	4 100	12 251	6,1	7,4	4,6	6,5
20 - 24	72 094	5 963	14 430	51 701	6,6	8,3	5,2	6,9
25 - 29	59 272	5 275	14 336	39 661	6,3	7,9	5,0	6,6
30 - 34	34 762	3 195	12 511	19 056	6,1	8,0	5,0	6,4
35 - 39	21 575	2 114	10 856	8 605	5,5	6,8	5,0	5,9
40 - 44	21 723	1 933	14 086	5 704	5,3	5,9	5,4	4,9
45 - 49	22 829	1 987	15 332	5 510	5,5	5,9	5,8	4,7
50 - 54	17 723	1 493	11 884	4 346	5,1	5,4	5,3	4,6
55 - 59	7 570	579	4 711	2 280	5,6	6,3	5,6	5,3
60 - 64	5 053	377	2 933	1 743	6,8	8,5	6,9	6,2
65 - 69	5 254	383	2 939	1 932	7,9	8,3	8,3	7,2
70 - 74	4 238	294	2 288	1 656	8,1	10,2	8,6	7,1
75 - 79	2 342	183	1 151	1 008	8,8	8,8	9,9	7,4
80 - 84	857	51	365	441	9,5	9,5	10,0	9,1
85 +	525	31	185	309	9,5	13,4	10,6	8,5
Celkem	303 405	25 197	112 211	165 997	6,2	7,4	5,5	6,4

3.9 Hospitalizovaní a operovaní na vybraných odděleních podle věkových skupin

2/11

Věková skupina	Počet hospitalizovaných				Průměrná ošetrovací doba			
	celkem	v tom operace			celkem	v tom operace		
		neodkladná	jiná	žádná		neodkladná	jiná	žádná
Chirurgické								
0	1 288	122	429	737	7,0	6,6	6,1	7,5
1 - 4	6 369	566	2 676	3 127	4,1	5,3	4,0	4,0
5 - 9	15 059	2 403	4 264	8 392	4,3	5,9	4,4	3,7
10 - 14	15 722	3 230	3 538	8 954	4,9	6,2	5,8	4,0
15 - 19	20 928	3 706	5 898	11 324	5,3	6,9	6,0	4,4
20 - 24	23 596	3 596	7 665	12 335	5,4	6,9	6,1	4,5
25 - 29	18 532	2 465	6 710	9 357	5,4	6,9	5,9	4,7
30 - 34	19 130	2 363	7 842	8 925	5,9	7,4	6,2	5,2
35 - 39	18 777	2 148	8 346	8 283	6,2	7,9	6,2	5,7
40 - 44	26 175	2 921	12 164	11 090	6,7	8,6	6,8	6,1
45 - 49	32 158	3 459	15 275	13 424	7,5	10,0	7,5	6,9
50 - 54	33 862	3 429	16 082	14 351	7,9	10,4	8,2	7,0
55 - 59	26 407	2 782	11 958	11 667	8,9	11,8	9,6	7,6
60 - 64	25 727	2 565	11 088	12 074	9,8	13,1	10,8	8,1
65 - 69	30 815	3 138	12 528	15 149	10,5	13,7	12,1	8,5
70 - 74	30 880	3 286	11 442	16 152	11,3	14,7	13,5	9,1
75 - 79	21 272	2 566	6 912	11 794	12,1	15,3	14,8	9,8
80 - 84	12 706	1 810	3 312	7 584	12,8	16,4	16,2	10,4
85 +	11 285	1 771	2 345	7 169	12,6	15,0	17,8	10,3
Celkem	390 688	48 326	150 474	191 888	8,1	10,1	8,9	6,9

3.9 Hospitalizovaní a operovaní na vybraných odděleních podle věkových skupin

3/11

Věková skupina	Počet hospitalizovaných				Průměrná ošetrovací doba			
	celkem	v tom operace			celkem	v tom operace		
		neodkladná	jiná	žádná		neodkladná	jiná	žádná
Neurochirurgické								
0	103	3	7	93	11,0	9,7	26,7	9,8
1 - 4	163	7	18	138	8,1	4,9	6,8	8,4
5 - 9	168	14	34	120	8,1	8,0	7,6	8,3
10 - 14	218	17	56	145	9,2	5,7	11,7	8,7
15 - 19	410	53	148	209	10,1	12,7	11,2	8,7
20 - 24	600	83	301	216	9,7	10,3	12,1	6,1
25 - 29	590	66	321	203	8,5	10,6	9,6	5,9
30 - 34	875	72	556	247	9,5	12,0	10,4	6,6
35 - 39	1 010	82	672	256	9,2	10,6	10,4	5,4
40 - 44	1 679	143	1 099	437	9,8	11,3	10,8	6,8
45 - 49	2 095	154	1 372	569	9,5	12,5	10,3	7,0
50 - 54	1 990	162	1 256	572	9,7	11,9	10,5	7,2
55 - 59	1 258	137	751	370	10,9	12,2	12,1	8,0
60 - 64	1 051	131	567	353	10,6	11,7	12,6	6,8
65 - 69	991	136	564	291	10,7	12,3	12,1	7,1
70 - 74	757	109	391	257	10,1	11,2	11,7	7,1
75 - 79	383	82	175	126	9,3	11,4	10,2	6,6
80 - 84	129	30	56	43	10,5	13,7	9,5	9,5
85 +	60	14	21	25	8,0	8,6	6,5	8,9
Celkem	14 530	1 495	8 365	4 670	9,8	11,5	11,0	7,2

3.9 Hospitalizovaní a operovaní na vybraných odděleních podle věkových skupin

4/11

Věková skupina	Počet hospitalizovaných				Průměrná ošetrovací doba			
	celkem	v tom operace			celkem	v tom operace		
		neodkladná	jiná	žádná		neodkladná	jiná	žádná
Plastické chirurgie								
0	109	1	55	53	9,8	10,0	13,1	6,3
1 - 4	496	9	209	278	6,3	1,6	7,1	5,8
5 - 9	978	19	561	398	5,9	2,1	6,7	5,0
10 - 14	541	13	336	192	9,0	5,8	10,1	7,3
15 - 19	777	45	412	320	8,1	8,5	8,3	7,8
20 - 24	795	59	429	307	6,4	6,3	6,6	6,1
25 - 29	706	71	359	276	5,8	6,5	5,9	5,5
30 - 34	619	60	337	222	7,2	8,0	6,8	7,5
35 - 39	487	46	257	184	6,1	5,8	6,3	6,0
40 - 44	562	71	280	211	6,9	7,2	7,2	6,4
45 - 49	696	83	330	283	7,4	9,8	7,2	6,9
50 - 54	630	67	304	259	6,7	7,0	7,2	6,1
55 - 59	395	33	202	160	7,3	6,1	8,8	5,7
60 - 64	337	38	172	127	8,0	7,4	8,6	7,4
65 - 69	391	57	177	157	7,5	7,9	7,9	6,9
70 - 74	377	38	170	169	8,6	8,9	9,2	7,9
75 - 79	254	32	97	125	9,0	10,3	8,6	8,9
80 - 84	144	18	57	69	12,2	27,3	10,4	9,7
85 +	140	21	52	67	8,4	10,3	8,4	7,8
Celkem	9 434	781	4 796	3 857	7,2	8,0	7,6	6,6

3.9 Hospitalizovaní a operovaní na vybraných odděleních podle věkových skupin

5/11

Věková skupina	Počet hospitalizovaných				Průměrná ošetrovací doba			
	celkem	v tom operace			celkem	v tom operace		
		neodkladná	jiná	žádná		neodkladná	jiná	žádná
Kardiochirurgické								
0	258	1	6	251	12,4	21,0	13,7	12,3
1 - 4	203	4	33	166	11,4	18,8	13,6	10,8
5 - 9	151	-	15	136	10,2	-	13,2	9,9
10 - 14	82	2	8	72	10,6	17,0	14,1	10,1
15 - 19	72	1	13	58	8,8	60,0	14,6	6,6
20 - 24	55	8	23	24	13,6	31,4	13,0	8,3
25 - 29	57	10	26	21	10,8	14,6	14,8	4,1
30 - 34	62	9	25	28	10,8	23,4	14,5	3,5
35 - 39	105	10	40	55	9,0	24,2	11,3	4,5
40 - 44	270	16	82	172	8,1	21,1	13,4	4,4
45 - 49	626	32	224	370	9,0	18,3	13,9	5,3
50 - 54	1 010	45	331	634	8,1	11,6	13,9	4,8
55 - 59	1 060	38	401	621	9,3	14,3	14,1	6,0
60 - 64	1 096	44	411	641	9,4	8,0	14,5	6,2
65 - 69	1 233	52	427	754	9,4	9,1	14,0	6,8
70 - 74	786	25	238	523	9,2	6,1	15,2	6,6
75 - 79	207	14	45	148	8,4	8,4	14,9	6,4
80 - 84	41	3	8	30	7,0	3,7	13,9	5,4
85 +	9	2	1	6	6,0	6,5	21,0	3,3
Celkem	7 383	316	2 357	4 710	9,3	13,1	14,2	6,6

3.9 Hospitalizovaní a operovaní na vybraných odděleních podle věkových skupin

6/11

Věková skupina	Počet hospitalizovaných				Průměrná ošetrovací doba			
	celkem	v tom operace			celkem	v tom operace		
		neodkladná	jiná	žádná		neodkladná	jiná	žádná
Traumatologické								
0	1	-	-	1	1,0	-	-	1,0
1 - 4	30	5	6	19	2,6	1,6	2,0	3,1
5 - 9	119	26	28	65	3,9	3,8	5,6	3,1
10 - 14	187	30	48	109	4,5	3,3	3,9	5,1
15 - 19	1 315	191	189	935	6,1	10,2	5,1	5,4
20 - 24	1 797	243	302	1 252	6,2	9,8	5,7	5,6
25 - 29	1 204	193	205	806	5,9	8,6	5,3	5,4
30 - 34	1 155	182	196	777	6,4	9,4	5,7	5,8
35 - 39	1 099	165	211	723	7,0	9,9	5,3	6,8
40 - 44	1 439	211	266	962	7,2	10,3	6,3	6,8
45 - 49	1 471	236	258	977	7,4	10,3	6,1	7,0
50 - 54	1 440	207	226	1 007	7,6	11,0	6,1	7,2
55 - 59	1 037	163	163	711	7,9	10,6	6,3	7,6
60 - 64	945	129	134	682	8,9	10,9	7,8	8,7
65 - 69	1 035	144	121	770	9,6	12,3	10,4	9,0
70 - 74	1 077	140	134	803	10,0	13,3	10,3	9,4
75 - 79	711	121	67	523	10,3	14,2	13,0	9,1
80 - 84	563	112	71	380	10,4	12,7	13,0	9,3
85 +	539	132	49	358	10,7	13,4	13,0	9,3
Celkem	17 164	2 630	2 674	11 860	7,6	10,7	6,8	7,1

3.9 Hospitalizovaní a operovaní na vybraných odděleních podle věkových skupin

7/11

Věková skupina	Počet hospitalizovaných				Průměrná ošetrovací doba			
	celkem	v tom operace			celkem	v tom operace		
		neodkladná	jiná	žádná		neodkladná	jiná	žádná
Ortopedické								
0	238	-	87	151	12,0	-	14,9	10,3
1 - 4	785	18	315	452	6,8	3,8	7,6	6,4
5 - 9	1 730	76	735	919	8,1	4,9	9,0	7,7
10 - 14	2 716	131	1 334	1 251	8,1	6,6	8,4	8,0
15 - 19	5 232	356	3 289	1 587	7,1	8,3	6,9	7,2
20 - 24	5 713	438	3 754	1 521	6,7	7,7	6,3	7,3
25 - 29	4 310	330	2 721	1 259	6,8	7,1	6,3	7,7
30 - 34	4 313	365	2 696	1 252	6,9	8,1	6,3	7,7
35 - 39	4 169	316	2 650	1 203	6,8	8,0	6,4	7,4
40 - 44	5 589	415	3 554	1 620	7,4	7,5	7,0	8,3
45 - 49	6 828	449	4 333	2 046	8,1	9,1	7,7	8,8
50 - 54	7 254	448	4 648	2 158	9,0	10,0	8,7	9,4
55 - 59	5 108	326	3 097	1 685	10,4	11,1	10,4	10,3
60 - 64	4 624	256	2 768	1 600	12,2	13,9	12,6	11,1
65 - 69	6 605	337	3 768	2 500	13,4	14,5	14,2	12,2
70 - 74	6 561	366	3 526	2 669	14,3	15,9	15,3	12,7
75 - 79	4 062	364	1 885	1 813	14,8	15,8	16,5	12,8
80 - 84	1 806	255	576	975	14,5	17,0	15,8	13,2
85 +	1 420	273	353	794	14,7	15,1	17,8	13,2
Celkem	79 063	5 519	46 089	27 455	9,7	10,7	9,5	9,8

3.9 Hospitalizovaní a operovaní na vybraných odděleních podle věkových skupin

8/11

Věková skupina	Počet hospitalizovaných				Průměrná ošetrovací doba			
	celkem	v tom operace			celkem	v tom operace		
		neodkladná	jiná	žádná		neodkladná	jiná	žádná
Urologické								
0	45	-	22	23	6,8	-	8,4	5,3
1 - 4	807	45	572	190	5,1	2,9	5,7	3,9
5 - 9	1 122	68	654	400	5,5	3,5	6,1	4,8
10 - 14	940	81	548	311	5,5	3,9	6,1	5,1
15 - 19	1 638	108	721	809	5,6	5,0	5,9	5,4
20 - 24	2 687	116	1 037	1 534	5,5	5,8	5,8	5,2
25 - 29	2 307	95	781	1 431	5,5	6,5	6,3	4,9
30 - 34	2 227	129	763	1 335	6,0	7,9	6,7	5,4
35 - 39	2 184	96	845	1 243	5,8	8,1	6,9	4,8
40 - 44	3 426	156	1 426	1 844	6,4	7,8	7,3	5,6
45 - 49	4 464	186	1 901	2 377	6,6	7,6	7,9	5,5
50 - 54	5 376	230	2 419	2 727	7,2	7,8	8,7	5,8
55 - 59	5 332	227	2 572	2 533	7,5	8,3	8,9	6,0
60 - 64	6 568	248	3 291	3 029	8,2	9,1	9,7	6,6
65 - 69	9 219	357	4 618	4 244	8,5	9,7	9,8	7,0
70 - 74	9 238	384	4 626	4 228	8,8	9,1	10,0	7,5
75 - 79	6 024	255	2 903	2 866	9,0	10,3	10,4	7,5
80 - 84	2 791	125	1 227	1 439	9,2	10,9	10,8	7,7
85 +	1 590	65	628	897	9,4	11,3	11,3	7,9
Celkem	67 985	2 971	31 554	33 460	7,6	8,3	8,9	6,3

3.9 Hospitalizovaní a operovaní na vybraných odděleních podle věkových skupin

9/11

Věková skupina	Počet hospitalizovaných				Průměrná ošetrovací doba				
	celkem	v tom operace			celkem	v tom operace			
		neodkladná	jiná	žádná		neodkladná	jiná	žádná	
ORL									
0	311	19	135	157	4,6	7,7	4,3	4,5	
1 - 4	11 245	372	8 552	2 321	2,4	2,8	2,1	3,3	
5 - 9	15 969	571	12 295	3 103	2,8	3,2	2,5	4,0	
10 - 14	5 558	258	3 598	1 702	4,5	4,6	3,9	5,8	
15 - 19	6 679	244	3 565	2 870	6,3	6,1	6,0	6,6	
20 - 24	6 351	241	2 805	3 305	5,6	6,2	6,4	4,9	
25 - 29	6 274	162	1 775	4 337	4,4	7,1	5,9	3,7	
30 - 34	5 094	138	1 807	3 149	5,0	6,6	6,0	4,4	
35 - 39	3 674	142	1 547	1 985	5,8	6,9	6,4	5,3	
40 - 44	4 528	140	2 166	2 222	6,9	6,8	6,8	7,1	
45 - 49	5 236	178	2 481	2 577	7,7	7,9	7,8	7,6	
50 - 54	5 409	171	2 417	2 821	7,9	8,3	7,9	7,8	
55 - 59	3 719	137	1 537	2 045	8,1	8,8	7,8	8,2	
60 - 64	3 283	90	1 249	1 944	8,8	8,7	9,3	8,5	
65 - 69	3 387	99	1 201	2 087	8,6	8,3	9,0	8,4	
70 - 74	2 608	79	920	1 609	8,5	9,1	8,9	8,3	
75 - 79	1 571	60	519	992	8,5	10,6	8,7	8,3	
80 - 84	791	23	283	485	8,2	7,5	9,0	7,7	
85 +	605	25	216	364	9,0	10,2	9,2	8,9	
Celkem	92 292	3 149	49 068	40 075	5,4	5,9	4,9	6,1	

3.9 Hospitalizovaní a operovaní na vybraných odděleních podle věkových skupin

10/11

Věková skupina	Počet hospitalizovaných				Průměrná ošetrovací doba			
	celkem	v tom operace			celkem	v tom operace		
		neodkladná	jiná	žádná		neodkladná	jiná	žádná
Oční								
0	163	2	35	126	4,0	12,0	5,0	3,6
1 - 4	979	25	462	492	5,4	4,2	4,7	6,1
5 - 9	1 766	29	684	1 053	12,3	8,2	6,2	16,4
10 - 14	1 052	22	418	612	7,1	6,8	6,1	7,8
15 - 19	1 006	56	355	595	6,0	9,2	5,1	6,3
20 - 24	1 073	56	312	705	5,7	8,2	5,1	5,8
25 - 29	1 003	37	242	724	5,3	7,9	5,2	5,1
30 - 34	1 052	52	294	706	6,1	10,4	5,9	5,8
35 - 39	1 113	49	350	714	5,7	8,3	5,5	5,6
40 - 44	1 683	48	612	1 023	5,6	10,3	5,2	5,6
45 - 49	2 739	46	1 093	1 600	5,3	10,0	5,2	5,2
50 - 54	3 551	64	1 683	1 804	5,4	9,1	5,2	5,4
55 - 59	3 963	62	2 143	1 758	5,5	8,9	5,2	5,8
60 - 64	5 570	70	3 343	2 157	5,5	10,2	5,2	5,8
65 - 69	8 833	93	5 768	2 972	5,6	9,0	5,3	5,9
70 - 74	12 407	114	8 575	3 718	5,5	9,4	5,3	6,0
75 - 79	10 522	67	7 634	2 821	5,7	11,1	5,4	6,4
80 - 84	6 953	37	5 182	1 734	5,7	7,1	5,4	6,6
85 +	4 648	25	3 522	1 101	6,0	10,4	5,6	7,0
Celkem	70 076	954	42 707	26 415	5,8	9,1	5,4	6,4

3.9 Hospitalizovaní a operovaní na vybraných odděleních podle věkových skupin

11/11

Věková skupina	Počet hospitalizovaných				Průměrná ošetrovací doba			
	celkem	v tom operace			celkem	v tom operace		
		neodkladná	jiná	žádná		neodkladná	jiná	žádná
Léčba popálenin								
0	44	-	3	41	11,0	-	13,7	10,8
1 - 4	256	8	67	181	15,6	24,5	13,8	15,9
5 - 9	90	1	33	56	11,8	28,0	8,2	13,6
10 - 14	105	1	36	68	20,3	15,0	21,0	20,0
15 - 19	161	4	47	110	13,4	29,3	11,2	13,7
20 - 24	201	4	61	136	13,1	9,8	12,1	13,7
25 - 29	156	5	59	92	15,1	12,0	18,6	13,1
30 - 34	158	5	68	85	13,2	14,8	9,4	16,2
35 - 39	140	4	71	65	14,2	34,5	9,4	18,1
40 - 44	186	4	108	74	15,8	21,3	14,0	18,2
45 - 49	205	8	108	89	15,8	19,9	12,2	19,8
50 - 54	162	4	91	67	15,2	30,3	14,1	15,9
55 - 59	141	1	76	64	16,1	22,0	13,8	18,8
60 - 64	78	2	44	32	16,5	20,5	15,2	18,1
65 - 69	103	3	58	42	16,3	15,7	13,4	20,5
70 - 74	83	3	45	35	19,2	24,3	15,3	23,8
75 - 79	63	1	21	41	16,4	6,0	12,7	18,5
80 - 84	42	3	19	20	19,2	25,3	14,9	22,4
85 +	29	1	10	18	15,0	1,0	11,0	18,1
Celkem	2 403	62	1 025	1 316	15,3	20,9	13,3	16,5

3.10 Hospitalizovaní a operovaní podle pohlaví a věkových skupin

1/3

Věková skupina	Počet hospitalizovaných				Průměrná ošetrovací doba			
	celkem	v tom operace			celkem	v tom operace		
		neodkladná	jiná	žádná		neodkladná	jiná	žádná
Muži								
0	64 785	190	938	63 657	7,3	10,8	7,6	7,3
1 - 4	45 351	921	9 926	34 504	5,3	4,7	3,4	5,9
5 - 9	47 691	2 457	13 051	32 183	5,6	5,6	3,8	6,4
10 - 14	33 099	2 788	6 134	24 177	6,5	6,4	5,8	6,7
15 - 19	35 885	2 852	7 929	25 104	7,0	7,9	6,5	7,1
20 - 24	36 430	3 214	9 970	23 246	7,2	7,8	6,6	7,3
25 - 29	27 989	2 310	7 743	17 936	7,2	7,6	6,4	7,5
30 - 34	29 254	2 283	7 809	19 162	7,7	8,5	6,9	7,9
35 - 39	30 121	1 973	7 641	20 507	8,1	8,7	7,0	8,4
40 - 44	44 584	2 589	10 714	31 281	8,7	9,3	7,7	8,9
45 - 49	59 702	3 001	13 282	43 419	9,2	10,9	8,6	9,3
50 - 54	68 426	2 950	14 740	50 736	9,5	10,8	9,2	9,5
55 - 59	61 067	2 425	12 816	45 826	10,0	12,0	9,8	9,9
60 - 64	61 194	2 068	12 644	46 482	10,4	13,1	10,5	10,2
65 - 69	75 957	2 458	15 617	57 882	10,6	12,7	10,7	10,5
70 - 74	74 494	2 302	14 701	57 491	11,0	13,4	10,8	11,0
75 - 79	50 719	1 607	9 273	39 839	11,3	13,4	10,8	11,4
80 - 84	27 782	829	4 393	22 560	11,8	14,8	10,3	11,9
85 +	19 696	650	2 489	16 557	12,1	13,5	10,3	12,3
Celkem	894 226	39 867	181 810	672 549	8,9	9,8	8,2	9,1

3.10 Hospitalizovaní a operovaní podle pohlaví a věkových skupin

2/3

Věková skupina	Počet hospitalizovaných				Průměrná ošetrovací doba			
	celkem	v tom operace			celkem	v tom operace		
		neodkladná	jiná	žádná		neodkladná	jiná	žádná
Ženy								
0	56 492	86	393	56 013	7,1	14,4	10,2	7,1
1 - 4	32 127	516	5 766	25 845	5,4	4,7	3,0	5,9
5 - 9	36 953	1 645	9 171	26 137	5,6	5,6	3,7	6,3
10 - 14	28 814	1 915	5 154	21 745	6,5	6,2	5,7	6,8
15 - 19	53 781	3 596	11 503	38 682	6,6	6,8	5,6	6,9
20 - 24	113 571	7 867	21 694	84 010	6,5	7,8	5,4	6,6
25 - 29	97 417	6 587	20 182	70 648	6,1	7,6	5,2	6,3
30 - 34	66 761	4 479	19 682	42 600	6,3	7,7	5,4	6,6
35 - 39	50 028	3 371	18 592	28 065	6,6	7,0	5,4	7,3
40 - 44	61 446	3 678	25 667	32 101	7,1	6,9	5,9	8,2
45 - 49	75 388	4 063	30 101	41 224	7,8	7,2	6,4	8,9
50 - 54	75 581	3 645	27 415	44 521	8,1	7,7	6,6	9,1
55 - 59	53 053	2 263	15 426	35 364	9,2	9,3	7,7	9,9
60 - 64	56 832	2 073	13 926	40 833	10,1	11,1	8,9	10,5
65 - 69	79 665	2 598	17 182	59 885	11,0	12,2	10,0	11,3
70 - 74	94 104	2 816	18 243	73 045	11,7	13,7	10,2	12,0
75 - 79	74 679	2 344	12 477	59 858	12,5	14,7	10,3	12,9
80 - 84	49 271	1 765	6 926	40 580	13,4	15,8	10,0	13,8
85 +	44 915	1 797	5 009	38 109	14,2	14,8	11,1	14,6
Celkem	1 200 878	57 104	284 509	859 265	8,6	8,8	6,9	9,2

3.10 Hospitalizovaní a operovaní podle pohlaví a věkových skupin

3/3

Věková skupina	Počet hospitalizovaných				Průměrná ošetrovací doba			
	celkem	v tom operace			celkem	v tom operace		
		neodkladná	jiná	žádná		neodkladná	jiná	žádná
Celkem								
0	121 277	276	1 331	119 670	7,2	12,0	8,4	7,2
1 - 4	77 478	1 437	15 692	60 349	5,3	4,7	3,2	5,9
5 - 9	84 644	4 102	22 222	58 320	5,6	5,6	3,7	6,4
10 - 14	61 913	4 703	11 288	45 922	6,5	6,3	5,7	6,7
15 - 19	89 666	6 448	19 432	63 786	6,8	7,3	6,0	7,0
20 - 24	150 001	11 081	31 664	107 256	6,7	7,8	5,8	6,8
25 - 29	125 406	8 897	27 925	88 584	6,4	7,6	5,6	6,5
30 - 34	96 015	6 762	27 491	61 762	6,7	8,0	5,8	7,0
35 - 39	80 149	5 344	26 233	48 572	7,2	7,6	5,9	7,8
40 - 44	106 030	6 267	36 381	63 382	7,8	7,8	6,4	8,5
45 - 49	135 090	7 064	43 383	84 643	8,4	8,8	7,1	9,1
50 - 54	144 007	6 595	42 155	95 257	8,8	9,1	7,5	9,3
55 - 59	114 120	4 688	28 242	81 190	9,6	10,7	8,6	9,9
60 - 64	118 026	4 141	26 570	87 315	10,2	12,1	9,7	10,3
65 - 69	155 622	5 056	32 799	117 767	10,8	12,4	10,3	10,9
70 - 74	168 598	5 118	32 944	130 536	11,4	13,6	10,5	11,6
75 - 79	125 398	3 951	21 750	99 697	12,0	14,2	10,5	12,3
80 - 84	77 053	2 594	11 319	63 140	12,8	15,5	10,1	13,2
85 +	64 611	2 447	7 498	54 666	13,6	14,5	10,8	13,9
Celkem	2 095 104	96 971	466 319	1 531 814	8,7	9,2	7,4	9,1

4.1 Hospitalizovaní v regionech podle kapitol MKN-10 - muži

1/3

Kapitola MKN-10		Region ošetření								Celkem
		Hl. m. Praha	Střední Čechy	Jižní Čechy	Západní Čechy	Severní Čechy	Východní Čechy	Jižní Morava	Severní Morava	
I.	a	3 099	1 604	1 706	1 847	2 708	2 221	5 832	4 975	23 992
	b	36 472	17 658	19 233	16 231	31 941	19 166	62 789	54 846	258 336
	c	11,77	11,01	11,27	8,79	11,80	8,63	10,77	11,02	10,77
II.	a	13 053	5 986	5 250	6 832	9 348	9 934	16 913	16 926	84 242
	b	147 868	70 399	61 140	78 487	100 505	106 304	189 084	181 081	934 868
	c	11,33	11,76	11,65	11,49	10,75	10,70	11,18	10,70	11,10
III.	a	689	383	272	398	537	560	840	974	4 653
	b	6 220	3 623	2 559	3 682	5 006	5 147	7 974	9 273	43 484
	c	9,03	9,46	9,41	9,25	9,32	9,19	9,49	9,52	9,35
IV.	a	2 097	1 526	1 127	1 315	1 678	2 078	3 050	2 768	15 639
	b	24 570	23 231	17 307	16 754	22 893	27 435	41 515	33 823	207 528
	c	11,72	15,22	15,36	12,74	13,64	13,20	13,61	12,22	13,27
V.	a	2 070	447	953	1 208	2 089	1 389	2 417	1 890	12 463
	b	53 890	2 453	13 194	20 480	38 408	28 285	40 247	19 866	216 823
	c	26,03	5,49	13,84	16,95	18,39	20,36	16,65	10,51	17,40
VI.	a	3 256	1 863	1 328	1 428	2 330	2 552	5 503	5 030	23 290
	b	31 752	16 114	12 536	13 307	19 827	25 193	52 923	43 796	215 448
	c	9,75	8,65	9,44	9,32	8,51	9,87	9,62	8,71	9,25
VII.	a	3 970	1 590	1 705	1 955	2 533	3 379	5 395	4 922	25 449
	b	20 586	8 309	10 678	10 084	13 501	16 147	39 269	35 496	154 070
	c	5,19	5,23	6,26	5,16	5,33	4,78	7,28	7,21	6,05

a = počet případů b = počet ošetrovacích dnů c = průměrná ošetrovací doba

4.1 Hospitalizovaní v regionech podle kapitol MKN-10 - muži

2/3

Kapitola MKN-10		Region ošetření								Celkem
		Hl. m. Praha	Střední Čechy	Jižní Čechy	Západní Čechy	Severní Čechy	Východní Čechy	Jižní Morava	Severní Morava	
VIII.	a	1 294	845	477	658	1 075	1 051	2 282	1 989	9 671
	b	10 596	6 721	4 164	4 866	8 843	8 053	18 181	15 055	76 479
	c	8,19	7,95	8,73	7,40	8,23	7,66	7,97	7,57	7,91
IX.	a	26 062	14 681	10 816	11 800	15 999	19 006	29 918	29 967	158 249
	b	209 001	159 474	122 541	117 958	169 075	194 901	329 843	311 034	1 613 827
	c	8,02	10,86	11,33	10,00	10,57	10,25	11,02	10,38	10,20
X.	a	8 744	10 498	6 412	6 910	10 567	11 247	18 497	18 479	91 354
	b	71 831	80 722	50 294	56 185	83 850	81 579	140 700	149 245	714 406
	c	8,21	7,69	7,84	8,13	7,94	7,25	7,61	8,08	7,82
XI.	a	12 714	10 428	6 878	7 807	11 650	13 666	22 001	20 145	105 289
	b	97 555	78 145	59 534	62 780	89 106	105 802	173 193	159 999	826 114
	c	7,67	7,49	8,66	8,04	7,65	7,74	7,87	7,94	7,85
XII.	a	1 282	1 246	785	1 182	1 725	1 835	4 049	2 710	14 814
	b	16 604	13 099	9 217	14 124	20 665	23 531	51 097	32 472	180 809
	c	12,95	10,51	11,74	11,95	11,98	12,82	12,62	11,98	12,21
XIII.	a	4 717	3 917	4 175	3 726	7 960	6 044	12 672	12 029	55 240
	b	52 905	37 453	40 056	41 989	75 896	63 759	126 908	113 202	552 168
	c	11,22	9,56	9,59	11,27	9,53	10,55	10,01	9,41	10,00
XIV.	a	6 074	4 605	4 433	3 845	6 179	7 215	11 086	10 552	53 989
	b	48 940	38 345	33 191	31 901	41 611	55 413	89 334	80 430	419 165
	c	8,06	8,33	7,49	8,30	6,73	7,68	8,06	7,62	7,76

a = počet případů b = počet ošetrovacích dnů c = průměrná ošetrovací doba

4.1 Hospitalizovaní v regionech podle kapitol MKN-10 - muži

3/3

Kapitola MKN-10		Region ošetření								Celkem
		Hl. m. Praha	Střední Čechy	Jižní Čechy	Západní Čechy	Severní Čechy	Východní Čechy	Jižní Morava	Severní Morava	
XVI.	a	986	925	702	923	926	1 410	2 123	2 081	10 076
	b	14 642	7 537	8 052	9 389	8 330	15 488	22 163	22 821	108 422
	c	14,85	8,15	11,47	10,17	9,00	10,98	10,44	10,97	10,76
XVII.	a	2 745	454	387	573	663	1 359	2 021	1 753	9 955
	b	25 250	4 117	2 298	3 610	3 985	10 642	14 061	13 776	77 739
	c	9,20	9,07	5,94	6,30	6,01	7,83	6,96	7,86	7,81
XVIII.	a	2 574	4 430	3 092	3 495	5 158	4 902	6 599	5 421	35 671
	b	16 539	26 804	19 295	20 969	32 503	30 325	42 224	33 902	222 561
	c	6,43	6,05	6,24	6,00	6,30	6,19	6,40	6,25	6,24
XIX.	a	10 075	10 509	7 920	8 403	13 098	14 421	22 337	21 258	108 021
	b	89 150	75 407	63 113	63 798	100 969	110 328	166 203	162 868	831 836
	c	8,85	7,18	7,97	7,59	7,71	7,65	7,44	7,66	7,70
XXI.	a	5 781	4 615	3 770	3 553	6 794	6 131	10 693	10 832	52 169
	b	35 396	26 628	20 808	20 185	46 844	41 922	68 575	62 275	322 633
	c	6,12	5,77	5,52	5,68	6,89	6,84	6,41	5,75	6,18
Celkem	a	111 282	80 552	62 188	67 858	103 017	110 400	184 228	174 701	894 226
	b	1 009 767	696 239	569 210	606 779	913 758	969 420	1 676 283	1 535 260	7 976 716
	c	9,07	8,64	9,15	8,94	8,87	8,78	9,10	8,79	8,92

a = počet případů b = počet ošetřovacích dnů c = průměrná ošetřovací doba

4.2 Hospitalizovaní v regionech podle kapitol MKN-10 - ženy

1/3

Kapitola MKN-10		Region ošetření								Celkem
		Hl. m. Praha	Střední Čechy	Jižní Čechy	Západní Čechy	Severní Čechy	Východní Čechy	Jižní Morava	Severní Morava	
I.	a	2 842	1 610	1 629	1 915	2 838	2 371	5 838	4 922	23 965
	b	31 531	18 101	18 399	16 900	30 957	22 442	64 869	48 980	252 179
	c	11,09	11,24	11,29	8,83	10,91	9,47	11,11	9,95	10,52
II.	a	17 834	6 766	5 982	7 470	11 339	11 603	21 472	21 232	103 698
	b	175 204	70 607	68 130	81 801	125 423	124 806	233 296	212 776	1 092 043
	c	9,82	10,44	11,39	10,95	11,06	10,76	10,87	10,02	10,53
III.	a	866	551	345	505	702	811	1 132	1 283	6 195
	b	9 156	6 475	4 007	5 103	7 364	7 995	11 413	13 014	64 527
	c	10,57	11,75	11,61	10,10	10,49	9,86	10,08	10,14	10,42
IV.	a	3 816	2 010	1 538	1 779	2 550	3 212	5 141	4 624	24 670
	b	36 490	27 039	20 787	20 558	28 537	35 982	60 831	51 272	281 496
	c	9,56	13,45	13,52	11,56	11,19	11,20	11,83	11,09	11,41
V.	a	2 320	494	1 106	1 458	2 517	1 716	2 253	1 930	13 794
	b	64 817	4 152	20 063	29 046	49 729	36 977	43 307	29 129	277 220
	c	27,94	8,40	18,14	19,92	19,76	21,55	19,22	15,09	20,10
VI.	a	3 514	1 880	1 468	1 548	2 455	2 973	6 007	5 170	25 015
	b	36 494	18 285	15 012	16 308	23 615	28 963	61 802	47 834	248 313
	c	10,39	9,73	10,23	10,53	9,62	9,74	10,29	9,25	9,93
VII.	a	6 594	2 890	2 720	3 033	4 323	5 605	8 474	7 460	41 099
	b	32 235	14 591	16 879	14 829	23 031	25 246	57 933	50 914	235 658
	c	4,89	5,05	6,21	4,89	5,33	4,50	6,84	6,82	5,73

a = počet případů b = počet ošetřovacích dnů c = průměrná ošetřovací doba

4.2 Hospitalizovaní v regionech podle kapitol MKN-10 - ženy

2/3

Kapitola MKN-10		Region ošetření								Celkem
		Hl. m. Praha	Střední Čechy	Jižní Čechy	Západní Čechy	Severní Čechy	Východní Čechy	Jižní Morava	Severní Morava	
VIII.	a	1 328	774	471	703	1 096	966	2 113	1 846	9 297
	b	11 334	6 022	4 039	5 779	8 726	7 706	18 378	14 168	76 152
	c	8,53	7,78	8,58	8,22	7,96	7,98	8,70	7,67	8,19
IX.	a	22 812	16 458	11 136	12 849	16 951	19 109	32 329	29 683	161 327
	b	252 125	197 855	131 724	141 996	194 615	220 675	387 556	355 284	1 881 830
	c	11,05	12,02	11,83	11,05	11,48	11,55	11,99	11,97	11,66
X.	a	7 331	8 431	5 436	5 478	8 466	8 790	14 870	13 907	72 709
	b	61 724	63 684	44 233	43 741	68 914	64 383	116 563	115 575	578 817
	c	8,42	7,55	8,14	7,98	8,14	7,32	7,84	8,31	7,96
XI.	a	13 750	10 934	7 301	8 296	11 509	14 225	22 250	19 831	108 096
	b	107 140	83 173	62 760	64 050	89 284	109 321	172 801	157 433	845 962
	c	7,79	7,61	8,60	7,72	7,76	7,69	7,77	7,94	7,83
XII.	a	1 283	1 182	684	1 207	1 699	1 914	4 256	2 739	14 964
	b	16 799	13 868	8 404	15 229	21 588	25 625	53 793	32 134	187 440
	c	13,09	11,73	12,29	12,62	12,71	13,39	12,64	11,73	12,53
XIII.	a	6 766	6 133	5 145	4 769	10 692	9 124	17 280	14 956	74 865
	b	87 264	71 363	58 458	60 608	110 717	110 481	196 414	162 938	858 243
	c	12,90	11,64	11,36	12,71	10,36	12,11	11,37	10,89	11,46
XIV.	a	16 043	14 397	8 944	10 526	15 950	16 669	27 240	21 159	130 928
	b	82 227	76 708	53 884	59 954	81 430	96 790	142 020	117 888	710 901
	c	5,13	5,33	6,02	5,70	5,11	5,81	5,21	5,57	5,43

a = počet případů b = počet ošetrovacích dnů c = průměrná ošetrovací doba

4.2 Hospitalizovaní v regionech podle kapitol MKN-10 - ženy

3/3

Kapitola MKN-10		Region ošetření								Celkem
		Hl. m. Praha	Střední Čechy	Jižní Čechy	Západní Čechy	Severní Čechy	Východní Čechy	Jižní Morava	Severní Morava	
XV.	a	14 242	15 605	10 883	12 404	20 796	19 438	28 684	30 104	152 156
	b	88 714	111 241	74 041	75 019	128 389	146 576	184 711	196 695	1 005 386
	c	6,23	7,13	6,80	6,05	6,17	7,54	6,44	6,53	6,61
XVI.	a	754	843	647	772	755	1 105	1 844	1 559	8 279
	b	11 630	6 839	8 139	8 932	7 118	12 122	19 991	17 845	92 616
	c	15,42	8,11	12,58	11,57	9,43	10,97	10,84	11,45	11,19
XVII.	a	2 211	358	293	300	504	861	1 686	1 263	7 476
	b	20 349	3 195	1 628	2 342	3 031	7 007	11 259	9 074	57 885
	c	9,20	8,92	5,56	7,81	6,01	8,14	6,68	7,18	7,74
XVIII.	a	3 015	5 619	3 764	4 212	6 427	5 799	7 931	6 365	43 132
	b	19 291	34 453	24 336	25 860	40 588	36 868	51 696	39 708	272 800
	c	6,40	6,13	6,47	6,14	6,32	6,36	6,52	6,24	6,32
XIX.	a	8 038	6 906	5 180	5 469	8 609	9 880	14 049	13 374	71 505
	b	97 683	69 873	48 948	55 502	84 298	95 038	127 476	132 858	711 676
	c	12,15	10,12	9,45	10,15	9,79	9,62	9,07	9,93	9,95
XXI.	a	10 597	9 032	8 796	6 287	15 330	13 683	21 909	22 074	107 708
	b	65 707	52 781	47 643	31 425	82 146	79 808	116 428	119 518	595 456
	c	6,20	5,84	5,42	5,00	5,36	5,83	5,31	5,41	5,53
Celkem	a	145 956	112 873	83 468	90 980	145 508	149 854	246 758	225 481	1 200 878
	b	1 307 914	950 305	731 514	774 982	1 209 500	1 294 811	2 132 537	1 925 037	10 326 600
	c	8,96	8,42	8,76	8,52	8,31	8,64	8,64	8,54	8,60

a = počet případů b = počet ošetřovacích dnů c = průměrná ošetřovací doba

4.3 Hospitalizovaní v regionech podle kapitol MKN-10 - celkem

1/3

Kapitola MKN-10		Region ošetření								Celkem
		Hl. m. Praha	Střední Čechy	Jižní Čechy	Západní Čechy	Severní Čechy	Východní Čechy	Jižní Morava	Severní Morava	
I.	a	5 941	3 214	3 335	3 762	5 546	4 592	11 670	9 897	47 957
	b	68 003	35 759	37 632	33 131	62 898	41 608	127 658	103 826	510 515
	c	11,45	11,13	11,28	8,81	11,34	9,06	10,94	10,49	10,65
II.	a	30 887	12 752	11 232	14 302	20 687	21 537	38 385	38 158	187 940
	b	323 072	141 006	129 270	160 288	225 928	231 110	422 380	393 857	2 026 911
	c	10,46	11,06	11,51	11,21	10,92	10,73	11,00	10,32	10,78
III.	a	1 555	934	617	903	1 239	1 371	1 972	2 257	10 848
	b	15 376	10 098	6 566	8 785	12 370	13 142	19 387	22 287	108 011
	c	9,89	10,81	10,64	9,73	9,98	9,59	9,83	9,87	9,96
IV.	a	5 913	3 536	2 665	3 094	4 228	5 290	8 191	7 392	40 309
	b	61 060	50 270	38 094	37 312	51 430	63 417	102 346	85 095	489 024
	c	10,33	14,22	14,29	12,06	12,16	11,99	12,49	11,51	12,13
V.	a	4 390	941	2 059	2 666	4 606	3 105	4 670	3 820	26 257
	b	118 707	6 605	33 257	49 526	88 137	65 262	83 554	48 995	494 043
	c	27,04	7,02	16,15	18,58	19,14	21,02	17,89	12,83	18,82
VI.	a	6 770	3 743	2 796	2 976	4 785	5 525	11 510	10 200	48 305
	b	68 246	34 399	27 548	29 615	43 442	54 156	114 725	91 630	463 761
	c	10,08	9,19	9,85	9,95	9,08	9,80	9,97	8,98	9,60
VII.	a	10 564	4 480	4 425	4 988	6 856	8 984	13 869	12 382	66 548
	b	52 821	22 900	27 557	24 913	36 532	41 393	97 202	86 410	389 728
	c	5,00	5,11	6,23	4,99	5,33	4,61	7,01	6,98	5,86

a = počet případů b = počet ošetrovacích dnů c = průměrná ošetrovací doba

4.3 Hospitalizovaní v regionech podle kapitol MKN-10 - celkem

2/3

Kapitola MKN-10		Region ošetření								Celkem
		Hl. m. Praha	Střední Čechy	Jižní Čechy	Západní Čechy	Severní Čechy	Východní Čechy	Jižní Morava	Severní Morava	
VIII.	a	2 622	1 619	948	1 361	2 171	2 017	4 395	3 835	18 968
	b	21 930	12 743	8 203	10 645	17 569	15 759	36 559	29 223	152 631
	c	8,36	7,87	8,65	7,82	8,09	7,81	8,32	7,62	8,05
IX.	a	48 874	31 139	21 952	24 649	32 950	38 115	62 247	59 650	319 576
	b	461 126	357 329	254 265	259 954	363 690	415 576	717 399	666 318	3 495 657
	c	9,43	11,48	11,58	10,55	11,04	10,90	11,53	11,17	10,94
X.	a	16 075	18 929	11 848	12 388	19 033	20 037	33 367	32 386	164 063
	b	133 555	144 406	94 527	99 926	152 764	145 962	257 263	264 820	1 293 223
	c	8,31	7,63	7,98	8,07	8,03	7,28	7,71	8,18	7,88
XI.	a	26 464	21 362	14 179	16 103	23 159	27 891	44 251	39 976	213 385
	b	204 695	161 318	122 294	126 830	178 390	215 123	345 994	317 432	1 672 076
	c	7,73	7,55	8,63	7,88	7,70	7,71	7,82	7,94	7,84
XII.	a	2 565	2 428	1 469	2 389	3 424	3 749	8 305	5 449	29 778
	b	33 403	26 967	17 621	29 353	42 253	49 156	104 890	64 606	368 249
	c	13,02	11,11	12,00	12,29	12,34	13,11	12,63	11,86	12,37
XIII.	a	11 483	10 050	9 320	8 495	18 652	15 168	29 952	26 985	130 105
	b	140 169	108 816	98 514	102 597	186 613	174 240	323 322	276 140	1 410 411
	c	12,21	10,83	10,57	12,08	10,00	11,49	10,79	10,23	10,84
XIV.	a	22 117	19 002	13 377	14 371	22 129	23 884	38 326	31 711	184 917
	b	131 167	115 053	87 075	91 855	123 041	152 203	231 354	198 318	1 130 066
	c	5,93	6,05	6,51	6,39	5,56	6,37	6,04	6,25	6,11

a = počet případů b = počet ošetrovacích dnů c = průměrná ošetrovací doba

4.3 Hospitalizovaní v regionech podle kapitol MKN-10 - celkem

3/3

Kapitola MKN-10		Region ošetření								Celkem
		Hl. m. Praha	Střední Čechy	Jižní Čechy	Západní Čechy	Severní Čechy	Východní Čechy	Jižní Morava	Severní Morava	
XV.	a	14 242	15 605	10 883	12 404	20 796	19 438	28 684	30 104	152 156
	b	88 714	111 241	74 041	75 019	128 389	146 576	184 711	196 695	1 005 386
	c	6,23	7,13	6,80	6,05	6,17	7,54	6,44	6,53	6,61
XVI.	a	1 740	1 768	1 349	1 695	1 681	2 515	3 967	3 640	18 355
	b	26 272	14 376	16 191	18 321	15 448	27 610	42 154	40 666	201 038
	c	15,10	8,13	12,00	10,81	9,19	10,98	10,63	11,17	10,95
XVII.	a	4 956	812	680	873	1 167	2 220	3 707	3 016	17 431
	b	45 599	7 312	3 926	5 952	7 016	17 649	25 320	22 850	135 624
	c	9,20	9,00	5,77	6,82	6,01	7,95	6,83	7,58	7,78
XVIII.	a	5 589	10 049	6 856	7 707	11 585	10 701	14 530	11 786	78 803
	b	35 830	61 257	43 631	46 829	73 091	67 193	93 920	73 610	495 361
	c	6,41	6,10	6,36	6,08	6,31	6,28	6,46	6,25	6,29
XIX.	a	18 113	17 415	13 100	13 872	21 707	24 301	36 386	34 632	179 526
	b	186 833	145 280	112 061	119 300	185 267	205 366	293 679	295 726	1 543 512
	c	10,31	8,34	8,55	8,60	8,53	8,45	8,07	8,54	8,60
XXI.	a	16 378	13 647	12 566	9 840	22 124	19 814	32 602	32 906	159 877
	b	101 103	79 409	68 451	51 610	128 990	121 730	185 003	181 793	918 089
	c	6,17	5,82	5,45	5,24	5,83	6,14	5,67	5,52	5,74
Celkem	a	257 238	193 425	145 656	158 838	248 525	260 254	430 986	400 182	2 095 104
	b	2 317 681	1 646 544	1 300 724	1 381 761	2 123 258	2 264 231	3 808 820	3 460 297	18 303 316
	c	9,01	8,51	8,93	8,70	8,54	8,70	8,84	8,65	8,74

a = počet případů b = počet ošetrovacích dnů c = průměrná ošetrovací doba

4.4 Hospitalizovaní podle kapitol MKN-10 a regionu bydliště

1/2

Kapitola MKN-10	Počet případů	Region bydliště									Cizinci	Bezdomovci	Celkem
		Hl. m. Praha	Střední Čechy	Jižní Čechy	Západní Čechy	Severní Čechy	Východní Čechy	Jižní Morava	Severní Morava	celkem			
I.	absolutně	4 783	4 029	3 322	3 855	5 618	4 646	11 249	10 221	47 723	204	30	47 957
	na 100 000 obyv.	397,7	364,5	474,1	448,9	476,5	376,4	547,8	519,0	463,2	x	x	465,4
II.	absolutně	19 620	18 770	12 405	15 269	22 155	22 104	38 207	38 991	187 521	326	93	187 940
	na 100 000 obyv.	1 631,5	1 697,9	1 770,4	1 778,1	1 879,0	1 790,7	1 860,5	1 980,1	1 819,9	x	x	1 824,0
III.	absolutně	991	1 154	648	922	1 377	1 427	2 064	2 254	10 837	7	4	10 848
	na 100 000 obyv.	82,4	104,4	92,5	107,4	116,8	115,6	100,5	114,5	105,2	x	x	105,3
IV.	absolutně	3 817	4 347	2 803	3 305	4 680	5 311	8 424	7 506	40 193	80	36	40 309
	na 100 000 obyv.	317,4	393,2	400,0	384,9	396,9	430,3	410,2	381,2	390,1	x	x	391,2
V.	absolutně	2 933	1 698	2 162	2 742	4 816	3 271	4 687	3 846	26 155	87	15	26 257
	na 100 000 obyv.	243,9	153,6	308,6	319,3	408,4	265,0	228,2	195,3	253,8	x	x	254,8
VI.	absolutně	4 116	4 754	2 961	3 213	5 201	5 874	11 491	10 492	48 102	178	25	48 305
	na 100 000 obyv.	342,3	430,0	422,6	374,2	441,1	475,9	559,6	532,8	466,8	x	x	468,8
VII.	absolutně	6 545	6 463	4 865	5 669	7 671	8 764	12 844	13 639	66 460	49	39	66 548
	na 100 000 obyv.	544,3	584,6	694,3	660,2	650,6	710,0	625,4	692,6	645,0	x	x	645,9
VIII.	absolutně	1 763	2 065	1 026	1 468	2 346	2 013	4 452	3 802	18 935	27	6	18 968
	na 100 000 obyv.	146,6	186,8	146,4	171,0	199,0	163,1	216,8	193,1	183,8	x	x	184,1
IX.	absolutně	36 776	35 199	23 295	26 951	36 232	37 694	62 109	60 524	318 780	593	203	319 576
	na 100 000 obyv.	3 058,2	3 184,1	3 324,6	3 138,5	3 072,8	3 053,7	3 024,4	3 073,6	3 093,9	x	x	3 101,6
X.	absolutně	13 711	20 672	11 497	12 656	19 613	19 648	33 348	32 528	163 673	288	102	164 063
	na 100 000 obyv.	1 140,2	1 870,0	1 640,8	1 473,8	1 663,4	1 591,8	1 623,9	1 651,9	1 588,5	x	x	1 592,3

4.4 Hospitalizovaní podle kapitol MKN-10 a regionu bydliště

2/2

Kapitola MKN-10	Počet případů	Region bydliště									Cizinci	Bezdomovci	Celkem
		Hl. m. Praha	Střední Čechy	Jižní Čechy	Západní Čechy	Severní Čechy	Východní Čechy	Jižní Morava	Severní Morava	celkem			
XI.	absolutně	22 971	23 317	13 685	16 485	23 907	27 502	44 360	40 263	212 490	673	222	213 385
	na 100 000 obyv.	1 910,2	2 109,2	1 953,1	1 919,7	2 027,6	2 228,0	2 160,1	2 044,7	2 062,3	x	x	2 071,0
XII.	absolutně	2 061	2 798	1 512	2 409	3 533	3 686	8 025	5 627	29 651	98	29	29 778
	na 100 000 obyv.	171,4	253,1	215,8	280,5	299,6	298,6	390,8	285,8	287,8	x	x	289,0
XIII.	absolutně	8 435	11 773	9 371	9 277	18 728	15 528	29 554	27 086	129 752	282	71	130 105
	na 100 000 obyv.	701,4	1 065,0	1 337,4	1 080,3	1 588,3	1 258,0	1 439,1	1 375,5	1 259,3	x	x	1 262,7
XIV.	absolutně	18 274	21 166	13 048	14 864	23 018	23 807	38 141	32 087	184 405	380	132	184 917
	na 100 000 obyv.	1 519,6	1 914,7	1 862,2	1 731,0	1 952,2	1 928,7	1 857,3	1 629,5	1 789,7	x	x	1 794,7
XV.	absolutně	12 332	16 828	10 316	12 519	21 196	19 320	29 071	29 920	151 502	532	122	152 156
	na 100 000 obyv.	1 025,5	1 522,2	1 472,3	1 457,9	1 797,6	1 565,2	1 415,6	1 519,4	1 470,4	x	x	1 476,7
XVI.	absolutně	1 437	1 988	1 331	1 693	1 745	2 507	3 898	3 686	18 285	41	29	18 355
	na 100 000 obyv.	119,5	179,8	190,0	197,2	148,0	203,1	189,8	187,2	177,5	x	x	178,1
XVII.	absolutně	1 868	1 663	1 092	1 261	1 812	2 539	3 458	3 664	17 357	70	4	17 431
	na 100 000 obyv.	155,3	150,4	155,8	146,8	153,7	205,7	168,4	186,1	168,5	x	x	169,2
XVIII.	absolutně	5 191	10 322	6 647	7 730	11 761	10 412	14 465	11 926	78 454	257	92	78 803
	na 100 000 obyv.	431,7	933,7	948,6	900,2	997,5	843,5	704,4	605,6	761,4	x	x	764,8
XIX.	absolutně	16 891	18 619	12 282	13 945	21 568	23 606	35 719	34 898	177 528	1 732	266	179 526
	na 100 000 obyv.	1 404,6	1 684,3	1 752,9	1 623,9	1 829,2	1 912,4	1 739,4	1 772,2	1 723,0	x	x	1 742,4
XXI.	absolutně	12 363	15 085	12 538	10 380	23 127	19 784	32 664	33 468	159 409	322	146	159 877
	na 100 000 obyv.	1 028,1	1 364,6	1 789,4	1 208,8	1 961,4	1 602,8	1 590,6	1 699,6	1 547,1	x	x	1 551,7
Celkem	absolutně	196 878	222 710	146 806	166 613	260 104	259 443	428 230	406 428	2 087 212	6 226	1 666	2 095 104
	na 100 000 obyv.	16 371,7	20 146,2	20 951,8	19 402,6	22 059,5	21 018,5	20 852,8	20 639,4	20 257,0	x	x	20 333,6

4.5 Vztah mezi regionem hospitalizace a bydlištěm pacienta

Region hospitalizace	Počet hospitalizovaných	Bydlící v regionu hospitalizace		Bydlící mimo region hospitalizace		Cizinci		Bezdomovci		Průměrná ošetrovací doba
		absolutně	v %	absolutně	v %	absolutně	v %	absolutně	v %	
Hl. m. Praha	257 574	179 183	69,6	76 607	29,7	1 380	0,5	404	0,2	9,0
Středočeský	193 476	175 788	90,9	17 284	8,9	398	0,2	6	0,0	8,5
Jihočeský	145 713	135 325	92,9	10 145	7,0	240	0,2	3	0,0	8,9
Západočeský	159 020	154 840	97,4	3 848	2,4	216	0,1	116	0,1	8,7
Severočeský	248 585	239 690	96,4	7 419	3,0	738	0,3	738	0,3	8,5
Východočeský	260 254	243 655	93,6	15 791	6,1	565	0,2	243	0,1	8,7
Jihomoravský	431 059	411 283	95,4	18 423	4,3	1 306	0,3	47	0,0	8,8
Severomoravský	400 228	390 267	97,5	8 425	2,1	1 416	0,4	120	0,0	8,6
ČR	2 095 909	1 930 031	92,1	157 942	7,5	6 259	0,3	1 677	0,1	8,7

4.6 Vztah mezi okresem bydliště pacienta a místem hospitalizace

1/5

Okres / region bydliště	Počet hospitalizovaných absolutně			Počet hospitalizovaných v % z celku			Celkem	
	v okrese	v regionu mimo okres bydliště	mimo region	v okrese	v regionu mimo okres bydliště	mimo region	absolutně	na 100 000 obyvatel
Praha 1	3 249	3 983	1 122	38,9	47,7	13,4	8 354	x
Praha 2	875	10 167	863	7,4	85,4	7,3	11 905	x
Praha 3	1 698	8 982	994	14,6	76,9	8,5	11 674	x
Praha 4	515	39 183	3 818	1,2	90,0	8,8	43 516	x
Praha 5	-	24 239	2 218	-	91,6	8,4	26 457	x
Praha 6	1 149	15 475	1 932	6,2	83,4	10,4	18 556	x
Praha 7	-	7 464	671	-	91,8	8,3	8 135	x
Praha 8	-	16 876	1 537	-	91,7	8,4	18 413	x
Praha 9	3 141	14 443	2 602	15,6	71,6	12,9	20 186	x
Praha 10	3 817	23 630	2 235	12,9	79,6	7,5	29 682	x
Hl. m. Praha	14 444	164 442	17 992	7,3	83,5	9,1	196 878	16 371,7
Benešov	13 671	933	3 627	75,0	5,1	19,9	18 231	20 532,9
Beroun	12 022	1 411	2 952	73,4	8,6	18,0	16 385	21 780,7
Kladno	26 202	551	3 435	86,8	1,8	11,4	30 188	20 132,6
Kolín	16 334	1 479	3 304	77,4	7,0	15,7	21 117	22 072,8
Kutná Hora	10 892	1 318	3 240	70,5	8,5	21,0	15 450	19 843,8
Mělník	14 058	1 915	4 298	69,4	9,5	21,2	20 271	21 368,3
Mladá Boleslav	18 093	648	3 389	81,8	2,9	15,3	22 130	19 767,2
Nymburk	11 156	1 901	2 645	71,1	12,1	16,8	15 702	19 290,2
Praha - východ	7 455	2 038	7 125	44,9	12,3	42,9	16 618	18 030,5
Praha - západ	1 561	1 949	8 589	12,9	16,1	71,0	12 099	15 936,1
Příbram	15 780	4 414	3 040	67,9	19,0	13,1	23 234	21 560,7
Rakovník	8 537	1 425	1 323	75,7	12,6	11,7	11 285	20 931,9
Středočeský	155 761	19 982	46 967	69,9	9,0	21,1	222 710	20 146,2

4.6 Vztah mezi okresem bydliště pacienta a místem hospitalizace

2/5

Okres / region bydliště	Počet hospitalizovaných absolutně			Počet hospitalizovaných v % z celku			Celkem	
	v okrese	v regionu mimo okres bydliště	mimo region	v okrese	v regionu mimo okres bydliště	mimo region	absolutně	na 100 000 obyvatel
České Budějovice	5 343	28 748	1 801	14,9	80,1	5,0	35 892	20 184,2
Český Krumlov	8 611	4 212	623	64,0	31,3	4,6	13 446	22 787,5
Jindřichův Hradec	15 743	3 645	1 921	73,9	17,1	9,0	21 309	22 716,3
Pelhřimov	13 554	1 562	1 904	79,6	9,2	11,2	17 020	22 969,6
Písek	11 117	2 018	1 307	77,0	14,0	9,1	14 442	20 437,9
Prachatice	6 758	2 703	670	66,7	26,7	6,6	10 131	19 691,0
Strakonice	10 291	3 631	1 351	67,4	23,8	8,9	15 273	21 633,8
Tábor	15 219	2 119	1 955	78,9	11,0	10,1	19 293	18 687,0
Jihočeský	86 636	48 638	11 532	59,0	33,1	7,9	146 806	20 951,8
Domažlice	5 530	4 336	550	53,1	41,6	5,3	10 416	17 853,7
Cheb	16 166	2 502	1 221	81,3	12,6	6,1	19 889	22 785,8
Karlovy Vary	21 374	2 023	2 735	81,8	7,7	10,5	26 132	21 302,2
Klatovy	14 498	1 466	1 799	81,6	8,3	10,1	17 763	20 035,2
Plzeň - město	10 242	20 042	1 297	32,4	63,5	4,1	31 581	18 583,0
Plzeň - jih	2 477	8 026	736	22,0	71,4	6,6	11 239	16 714,0
Plzeň-sever	-	10 185	762	-	93,0	7,0	10 947	15 068,5
Rokycany	6 210	2 120	1 088	65,9	22,5	11,6	9 418	20 608,3
Sokolov	13 160	4 596	1 251	69,2	24,2	6,6	19 007	20 035,8
Tachov	6 509	3 201	511	63,7	31,3	5,0	10 221	19 902,6
Západočeský	96 166	58 497	11 950	57,7	35,1	7,2	166 613	19 402,6

4.6 Vztah mezi okresem bydliště pacienta a místem hospitalizace

3/5

Okres / region bydliště	Počet hospitalizovaných absolutně			Počet hospitalizovaných v % z celku			Celkem	
	v okrese	v regionu mimo okres bydliště	mimo region	v okrese	v regionu mimo okres bydliště	mimo region	absolutně	na 100 000 obyvatel
Česká Lípa	18 625	2 953	2 133	78,6	12,5	9,0	23 711	22 540,9
Děčín	18 425	6 122	1 851	69,8	23,2	7,0	26 398	19 743,5
Chomutov	25 206	2 243	2 097	85,3	7,6	7,1	29 546	23 575,1
Jablonec nad Nisou	12 869	2 448	3 150	69,7	13,3	17,1	18 467	20 824,8
Liberec	25 077	757	3 329	86,0	2,6	11,4	29 163	18 277,0
Litoměřice	21 934	3 766	2 329	78,3	13,4	8,3	28 029	24 578,9
Louny	13 360	5 513	1 367	66,0	27,2	6,8	20 240	23 612,9
Most	23 539	1 454	1 220	89,8	5,6	4,7	26 213	21 886,8
Teplice	24 003	4 678	1 703	79,0	15,4	5,6	30 384	23 662,4
Ústí nad Labem	1 088	25 578	1 287	3,9	91,5	4,6	27 953	23 545,9
Severočeský	184 126	55 512	20 466	70,8	21,3	7,9	260 104	22 059,5
Havlíčkův Brod	15 269	745	1 946	85,0	4,2	10,8	17 960	18 740,3
Hradec Králové	7 147	20 750	1 039	24,7	71,7	3,6	28 936	17 888,1
Chrudim	13 946	6 921	1 800	61,5	30,5	7,9	22 667	21 460,9
Jičín	9 648	5 239	1 204	60,0	32,6	7,5	16 091	20 659,4
Náchod	19 256	5 789	739	74,7	22,5	2,9	25 784	22 880,7
Pardubice	23 213	3 637	1 254	82,6	12,9	4,5	28 104	17 301,2
Rychnov nad Kněžnou	11 366	4 483	537	69,4	27,4	3,3	16 386	20 728,7
Semily	12 309	1 947	1 960	75,9	12,0	12,1	16 216	21 452,6
Svitavy	21 350	2 080	2 326	82,9	8,1	9,0	25 756	25 115,1
Trutnov	20 938	6 252	1 113	74,0	22,1	3,9	28 303	23 226,0
Ústí nad Orlicí	23 307	8 063	1 870	70,1	24,3	5,6	33 240	23 901,8
Východočeský	177 749	65 906	15 788	68,5	25,4	6,1	259 443	21 018,5

4.6 Vztah mezi okresem bydliště pacienta a místem hospitalizace

4/5

Okres / region bydliště	Počet hospitalizovaných absolutně			Počet hospitalizovaných v % z celku			Celkem	
	v okrese	v regionu mimo okres bydliště	mimo region	v okrese	v regionu mimo okres bydliště	mimo region	absolutně	na 100 000 obyvatel
Blansko	15 815	7 549	761	65,6	31,3	3,2	24 125	22 338,4
Brno - město	20 789	51 895	1 283	28,1	70,2	1,7	73 967	19 134,4
Brno - venkov	12 700	19 386	346	39,2	59,8	1,1	32 432	20 615,6
Břeclav	21 118	7 254	400	73,4	25,2	1,4	28 772	23 090,0
Hodonín	27 570	6 565	827	78,9	18,8	2,4	34 962	21 603,0
Jihlava	18 744	1 632	3 123	79,8	6,9	13,3	23 499	21 550,2
Kroměříž	14 828	5 042	1 237	70,3	23,9	5,9	21 107	19 396,1
Prostějov	16 878	1 971	2 667	78,4	9,2	12,4	21 516	19 485,2
Třebíč	18 979	3 590	1 715	78,2	14,8	7,1	24 284	20 607,4
Uherské Hradiště	21 208	6 105	830	75,4	21,7	3,0	28 143	19 327,1
Vyškov	14 574	5 156	293	72,8	25,8	1,5	20 023	23 144,2
Zlín	35 209	2 523	1 484	89,8	6,4	3,8	39 216	19 915,4
Znojmo	20 179	4 937	682	78,2	19,1	2,6	25 798	22 585,2
Žďár nad Sázavou	21 918	7 107	1 361	72,1	23,4	4,5	30 386	24 142,9
Jihomoravský	280 509	130 712	17 009	65,5	30,5	4,0	428 230	20 852,8

4.6 Vztah mezi okresem bydliště pacienta a místem hospitalizace

5/5

Okres / region bydliště	Počet hospitalizovaných absolutně			Počet hospitalizovaných v % z celku			Celkem	
	v okrese	v regionu mimo okres bydliště	mimo region	v okrese	v regionu mimo okres bydliště	mimo region	absolutně	na 100 000 obyvatel
Bruntál	22 505	4 309	905	81,2	15,6	3,3	27 719	26 137,2
Frydek - Místek	38 081	10 004	1 443	76,9	20,2	2,9	49 528	21 657,0
Jeseník	5 963	2 700	387	65,9	29,8	4,3	9 050	21 134,5
Karviná	54 223	11 869	1 512	80,2	17,6	2,2	67 604	23 714,6
Nový Jičín	23 026	9 202	1 121	69,1	27,6	3,4	33 349	20 679,6
Olomouc	9 690	29 229	2 314	23,5	70,9	5,6	41 233	18 239,1
Opava	23 195	10 572	1 028	66,7	30,4	3,0	34 795	19 119,2
Ostrava - město	35 806	25 185	1 371	57,4	40,4	2,2	62 362	19 275,0
Přerov	23 416	3 805	2 251	79,5	12,9	7,6	29 472	21 377,4
Šumperk	20 493	2 763	1 306	83,4	11,3	5,3	24 562	19 286,7
Vsetín	20 075	4 117	2 562	75,0	15,4	9,6	26 754	18 020,8
Severomoravský	276 473	113 755	16 200	68,0	28,0	4,0	406 428	20 639,4
ČR	1 271 864	657 444	157 904	60,9	31,5	7,6	2 087 212	20 257,0
Cizinci	6 226							
Bezdomovci	1 666							

5. Seznam skupin diagnóz a jim odpovídající kódy diagnóz podle MKN-10

1/10

Kapitola / skupina	Název kapitoly / skupiny	Kód diagnózy dle MKN-10
I. Některé infekční a parazitární nemoci		
01	Průjem-diarrhoea a gastroenteritida předpokládaného infekčního původu	A09
02	Jiné střevní infekční nemoci	A00-A08
03	TBC dýchacího ústrojí bakteriologicky a histologicky ověřená i neověřená	A15-A16
04	Jiná TBC	A17-A19
05	Některé zoonotické bakteriální nemoci	A20-A28
06	Spála	A38
07	Jiné bakteriální nemoci vyjma spály	A30-A37,A39-A49
08	Syfilis	A50-A53
09	Gonokoková infekce	A54
10	Ostatní infekce přenášené převážně sexuálním způsobem	A55-A64
11	Jiné nemoci spirochétové, jiné nemoci způsobené chlamydiemi a rickettsií	A65-A79
12	Virová encefalitida	A83-A86
13	Ostatní virové infekce CNS	A80-A82, A87-A89
14	Virové horečky a virové hemoragické horečky přenášené členovci	A90-A99
15	Varicella - plané neštovice, spalničky - morbilli, zarděnky - rubeola	B01,B05,B06
16	Herpes zoster - pásový opar	B02
17	Ostatní virové infekce charakterizované poškozením kůže a sliznice	B00,B03-B04 B07-B09
18	Virová hepatitida	B15-B19
19	Onemocnění virem lidské imunodeficiency (HIV)	B20-B24
20	Epidemický zánět průšnic - parotitis epidemica	B26
21	Infekční mononukleóza	B27
22	Jiné virové nemoci vyjma parotitis a infekční mononukleózy	B25,B30-B34
23	Mykózy	B35-B49
24	Protozoární nemoci	B50-B64
25	Helmintózy - hlístové nemoci	B65-B83
26	Zavšivení, akarióza a jiná napadení	B85-B89
27	Následky infekčních a parazitárních nemocí; bakteriální, virová a jiná infekční agens	B90-B99

5. Seznam skupin diagnóz a jim odpovídající kódy diagnóz podle MKN-10

2/10

Kapitola / skupina	Název kapitoly / skupiny	Kód diagnózy dle MKN-10
II. Novotvary		
01	ZN rtu, dutiny ústní a hltanu	C00-C14
02	ZN žaludku	C16
03	ZN tlustého střeva	C18
04	ZN konečníku, rektosigmoideálního spojení, řiti a řitního kanálu	C19-C21
05	Ostatní ZN trávicího ústrojí	C15,C17,C22-C26
06	ZN hrtanu	C32
07	ZN trachey, bronchu a plicé - průdušnice, průdušky a plicé	C33-C34
08	Ostatní ZN dýchací soustavy a nitrohruďných orgánů	C30,C31,C37-C39
09	ZN kostí a kloubní chrupavky	C40-C41
10	Zhoubný melanom kůže	C43
11	Jiné ZN kůže	C44
12	ZN prsu	C50
13	ZN hrdla děložního - cervicis uteri	C53
14	Ostatní ZN ženských pohlavních orgánů	C51-C52,C54-C58
15	ZN prostaty	C61
16	Ostatní ZN mužských pohlavních orgánů	C60,C62-C63
17	Leukémie	C91-C95
18	Ostatní zhoubné novotvary	C64-C90,C45-C49 C96,C97
19	Novotvary in situ	D00-D09
20	Nezhoubné novotvary	D10-D36
21	Novotvary nejistého a neznámého chování	D37-D48
III. Nemoci krve, krevetvorných orgánů a některé poruchy týkající se mechanismu imunity		
01	Anémie z nedostatku železa	D50
02	Ostatní anémie	D51-D64
03	Vady koagulace, purpura a jiné krvácivé stavy, a jiné nemoci krve a krevetvorných orgánů	D65-D69,D70-D77
04	Některé poruchy mechanismu imunity	D80-D89

5. Seznam skupin diagnóz a jim odpovídající kódy diagnóz podle MKN-10

3/10

Kapitola / skupina	Název kapitoly / skupiny	Kód diagnózy dle MKN-10
IV. Nemoci endokrinní, výživy a přeměny látek		
01	Poruchy štítné žlázy	E00-E07
02	Diabetes mellitus závislý na inzulínu	E10
03	Ostatní diabetes mellitus	E11-E14
04	Podvýživa - malnutrice	E40-E46
05	Obezita - otylost	E66
06	Poruchy metabolismu lipoproteinů a jiné lipidémie	E78
07	Ostatní nemoci endokrinní, výživy a přeměny látek	E15-E16,E20-E34 E50-E65,E67-E77 E79-E89
V. Poruchy duševní a poruchy chování		
01	Poruchy duševní a poruchy chování způsobené užíváním alkoholu	F10
02	Poruchy duševní a poruchy chování způsobené užíváním jiných psychoaktivních látek	F11-F19
03	Schizofrenie, poruchy schizotypální a poruchy s bludy	F20-F29
04	Afektivní poruchy	F30-F39
05	Neurotické, stresové a somatoformní poruchy	F40-F48
06	Mentální retardace	F70-F79
07	Poruchy psychického vývoje a poruchy chování a emocí se začátkem obvykle v dětství a dospívání	F80-F98
08	Ostatní duševní poruchy a poruchy chování	F00-F01,F03-F09 F50-F69,F99
VI. Nemoci nervové soustavy		
01	Zánětlivé nemoci CNS	G00-G09
02	Parkinsonova nemoc	G20
03	Demyelinizující nemoci CNS	G35-G37
04	Epilepsie	G40-G41
05	Migréna a jiné syndromy bolesti hlavy	G43-G44
06	Myasthenia gravis, primární poruchy svalů a jiné myopatie	G70-G72
07	Mozková obrna a jiné syndromy ochrnutí	G80-G83
08	Ostatní nemoci nervové soustavy	G10-G13,G21-G32 G45-G64,G73 G90-G99

5. Seznam skupin diagnóz a jim odpovídající kódy diagnóz podle MKN-10

4/10

Kapitola / skupina	Název kapitoly / skupiny	Kód diagnózy dle MKN-10
VII. Nemoci oka a očních adnex		
01	Záněty očního víčka a onemocnění spojivky	H00-H01,H10-H13
02	Glaukom	H40-H42
03	Slepota a slabozrakost	H54
04	Ostatní nemoci oka a očních adnex	H02-H06,H15-H36 H43-H53,H55-H59
VIII. Nemoci ucha a bradavkového výběžku		
01	Zánět středního ucha, bradavkového výběžku, zánět a jiná onemocnění Eustachovy trubice	H65-H70
02	Jiná onemocnění středního ucha a bradavkového výběžku	H71-H75
03	Nedoslýchavost, ztráta sluchu	H90-H91
04	Ostatní nemoci ucha	H60-H62,H80-H83 H92-H95
IX. Nemoci oběhové soustavy		
01	Akutní revmatická horečka	I00-I02
02	Chronické revmatické choroby srdeční	I05-I09
03	Esenciální (primární) hypertenze	I10
04	Jiné hypertenzní nemoci	I11-I15
05	Akutní a pokračující infarkt myokardu	I21,I22
06	Ostatní ischemické nemoci srdeční	I20,I23-I25
07	Plicní embolie	I26
08	Jiné formy srdečních onemocnění	I30-I31,I33-I38 I40-I52
09	Cévní nemoci mozku	I60-I69
10	Ateroskleróza	I70
11	Jiné nemoci tepen, tepének a vlásečnic	I71-I79
12	Zánět žil, trombóza vrátnice a jiná žilní embolie a trombóza	I80-I82
13	Žilní městky - varices - dolních končetin	I83
14	Hemoroidy	I84
15	Jiné nemoci žil, mizních cév a mizních uzlin nezařazené jinde	I85-I89
16	Jiné nemoci oběhové soustavy	I27-I28,I95-I99

5. Seznam skupin diagnóz a jim odpovídající kódy diagnóz podle MKN-10

5/10

Kapitola / skupina	Název kapitoly / skupiny	Kód diagnózy dle MKN-10
X. Nemoci dýchací soustavy		
01	Akutní zánět mandlí - tonsillitis acuta	J03
02	Jiné akutní infekce horních cest dýchacích	J00-J02,J04-J06
03	Chřipka	J10-J11
04	Záněty plic	J12-J18
05	Jiné akutní infekce dolní části dýchacího ústrojí	J20-J22
06	Chronické nemoci dolní části dýchacího ústrojí vyjma astmatu a bronchiektazie	J40-J44
07	Astma a astmatický stav	J45-J46
08	Jiné nemoci dýchací soustavy	J30-J39,J47,J60-J99
XI. Nemoci trávicí soustavy		
01	Nemoci ústní dutiny, slinných žláz a čelistí	K00-K14
02	Žaludeční, dvanáctníkový vřed, peptický vřed neurčené lokalizace	K25-K27
03	Zánět žaludku a dvanáctníku	K29
04	Jiné nemoci jícnu, žaludku a dvanáctníku	K20-K23,K28 K30-K31
05	Nemoci appendixu - červovitého přívěsku	K35-K38
06	Kýly	K40-K46
07	Neinfekční zánět tenkého a tlustého střeva - enteritida a kolitida	K50-K52
08	Jiné nemoci střev a nemoci pobříšnice	K55-K67
09	Alkoholické onemocnění jater	K70
10	Ostatní nemoci jater	K71-K77
11	Žlučové kameny	K80
12	Jiné nemoci žlučníku a žlučových cest	K81-K83
13	Akutní zánět slinivky břišní a jiné nemoci slinivky břišní	K85-K86
14	Jiné nemoci trávicí soustavy	K90-K93

5. Seznam skupin diagnóz a jim odpovídající kódy diagnóz podle MKN-10

6/10

Kapitola / skupina	Název kapitoly / skupiny	Kód diagnózy dle MKN-10
XII. Nemoci kůže a podkožního vaziva		
01	Infekce kůže a podkožního vaziva	L00-L08
02	Dermatitís, ekzém	L20-L27, L30
03	Psoriáza - lupénka	L40
04	Ostatní nemoci kůže a podkožního vaziva	L10-L14, L28-L29 L41-L44, L50-L53 L55-L60, L63-L85 L87-L98
XIII. Nemoci svalové a kosterní soustavy a pojivové tkáně		
01	Zánětlivé polyartrópatie	M05-M14
02	Artrózy	M15-M19
03	Systémová onemocnění pojivové tkáně	M30-M36
04	Onemocnění krčních a jiných meziobratlových plotének	M50-M51
05	Deformující a jiné dorzopatie vyjma onemocnění meziobratlových plotének, spondylopatie	M40-M49, M53-M54
06	Onemocnění měkké tkáně	M60-M79
07	Ostatní nemoci svalové a kosterní soustavy	M00-M03, M20-M25 M80-M81, M83-M89 M91-M99
XIV. Nemoci močové a pohlavní soustavy		
01	Akutní a rychle postupující nefritický syndrom	N00-N01
02	Jiné nemoci glomerulů	N02-N08
03	Tubulo-intersticiální nemoci ledvin	N10-N16
04	Selhání ledvin	N17-N19
05	Urolitiáza - kameny v močovém ústrojí	N20-N23
06	Zánět močového měchýře - cystitis	N30
07	Jiné nemoci ledvin, močovodů a močové soustavy	N25-N29, N31-N39
08	Zbytnění prostaty - hyperplasia prostatica	N40
09	Jiné nemoci mužských pohlavních orgánů	N41-N50
10	Nemoci prsu	N60-N64
11	Zánět vejcovodů a vaječníků - salpingitis a oophoritis	N70
12	Jiná zánětlivá onemocnění ženských pánevních orgánů	N71-N77
13	Nezánětlivá onemocnění ženského pohlavního ústrojí	N80-N98
14	Onemocnění močové a pohlavní soustavy po výkonech, nezařazené jinde	N99

5. Seznam skupin diagnóz a jim odpovídající kódy diagnóz podle MKN-10

7/10

Kapitola / skupina	Název kapitoly / skupiny	Kód diagnózy dle MKN-10
XV.	Těhotenství, porod a šestinedělí	
01	Mimoděložní těhotenství	O00
02	Samovolný potrat	O03
03	Lékařský potrat	O04
04	Ostatní těhotenství končící potratem	O01,O02,O05-O08
05	Edém, proteinurie a hypertenzní onemocnění (pozdní gestaža) v těhotenství, při porodu a v šestinedělí	O10-O16
06	Jiná onemocnění matky převážně v souvislosti s těhotenstvím	O20-O29
07	Péče o matku ve vztahu k plodu, amniové dutině a možným porodním problémům	O30-O48
08	Komplikace porodu	O60-O75
09	Spontánní porod jediného dítěte	O80
10	Ostatní porody	O81-O84
11	Komplikace spojené převážně s šestinedělím a jiné porodnické stavy, nezařazené jinde	O85-O99
XVI.	Některé stavy vzniklé v perinatálním období	
01	Postižení plodu a novorozence onemocněním matky a komplikacemi těhotenství a porodu	P00 - P04
02	Poruchy spojené s délkou těhotenství a s růstem plodu	P05 - P08
03	Poranění za porodu	P10 - P15
04	Nitroděložní hypoxie a porodní asfyxie	P20 - P21
05	Jiné respirační a kardiovaskulární poruchy specifické pro perinatální období	P22 - P29
06	Infekce specifické pro perinatální období	P35 - P39
07	Krvácivé stavy a hematologické poruchy plodu a novorozence	P50 - P61
08	Některé jiné poruchy a stavy vzniklé v perinatálním období	P70 - P96

5. Seznam skupin diagnóz a jim odpovídající kódy diagnóz podle MKN-10

8/10

Kapitola / skupina	Název kapitoly / skupiny	Kód diagnózy dle MKN-10
XVII. Vrozené vady, deformace a chromosomální abnormality		
01	Spina bifida - rozštěp páteře	Q05
02	Vrozené vady nervové soustavy - vyjma rozštěpu páteře	Q00-Q04,Q06-Q07
03	Vrozené vady oběhové soustavy	Q20-Q28
04	Rozštěp rtu a rozštěp patra	Q35-Q37
05	Vrozené chybění, atrezie a stenóza tenkého střeva	Q41
06	Jiné vrozené vady trávicí soustavy vyjma vrozeného chybění, atrezie a stenózy tenkého střeva	Q38-Q40,Q42-Q45
07	Nesestouplé varle	Q53
08	Vrozené vady pohlavních orgánů, vyjma nesestouplé varle, a močové soustavy	Q50-Q52,Q54-Q64
09	Vrozené deformity kyčle	Q65
10	Vrozené deformity nohou	Q66
11	Jiné vrozené vady a deformace svalové a kosterní soustavy	Q67-Q79
12	Jiné vrozené vady	Q10-Q18,Q30-Q34 Q80-Q89
13	Abnormality chromosomů, nezařazené jinde	Q90-Q99
XVIII. Příznaky, znaky a abnormální klinické a laboratorní nálezy nezařazené jinde		
01	Lokalizované příznaky a znaky	R00-R49
02	Stáří - senilita	R54
03	Celkové příznaky a znaky vyjma stáří - senilita	R50-R53,R55-R69
04	Abnormální nálezy při vyšetření krve, moči a jiných tělesných tekutin, látek a tkání při diagnostických zobrazovacích a při funkčních vyšetřeních bez diagnózy	R70-R94
05	Syndrom náhlé smrti dítěte (kojence)	R95
06	Nepřesně určené a neznámé příčiny smrti vyjma syndromu náhlé smrti dítěte	R96-R99

5. Seznam skupin diagnóz a jim odpovídající kódy diagnóz podle MKN-10

9/10

Kapitola / skupina	Název kapitoly / skupiny	Kód diagnózy dle MKN-10
XIX.	Poranění, otravy a některé jiné následky vnějších příčin	
01	Zlomenina kostí lebky a obličej	S02
02	Zlomenina krku, žebra (žeber), hrudní kosti, páteře a pánve	S12,S22,S32,T08
03	Zlomenina kosti stehenní - fractura femoris	S72
04	Zlomenina jiných částí končetin	S42,S52,S62,S82 S92,T10,T12
05	Zlomeniny postihující více částí těla	T02
06	Vymknutí, podvrtnutí a natažení kloubů a vazů	S03,S13,S23,S33 S43,S53,S63,S73 S83,S93,T03
07	Poranění oka a očnice	S05
08	Nitrolební poranění	S06
09	Poranění jiných vnitřních orgánů	S26-S27,S36-S37
10	Drtivé poranění, traumatické amputace	S07-S08,S17-S18 S28,S38,S47-S48 S57-S58,S67-S68 S77-S78,S87-S88 S97-S98,T04-T05
11	Jiná poranění určitých, nespecifikovaných a více částí těla	S00-S01,S04 S09-S11,S14-S16 S19-S21,S24-S25 S29-S31,S34-S35 S39-S41,S44-S46 S49-S51,S54-S56 S59-S61,S64-S66 S69-S71,S74-S76 S79-S81,S84-S86 S89-S91,S94-S96 S99,T00-T01 T06-T07,T09,T11 T13-T14
12	Účinky cizího tělesa vniklého přirozeným otvorem těla	T15-T19
13	Popáleniny a poleptání	T20-T32
14	Otrava léky, léčivy, návykovými a biologickými látkami	T36-T50
15	Toxické účinky látek ze zdrojů převážně mimo lékařství	T51-T65
16	Syndromy týrání	T74

5. Seznam skupin diagnóz a jim odpovídající kódy diagnóz podle MKN-10

10/10

Kapitola / skupina	Název kapitoly / skupiny	Kód diagnózy dle MKN-10
17	Omrzliny a jiné neurčené účinky vnějších příčin vyjma syndromu týráni	T33-T35, T66-T73 T75-T78
18	Některé časné komplikace úrazů a komplikace zdravotní péče nezařazené jinde	T79-T88
19	Následky poranění, otravy a jiných následků vnějších příčin	T90-T98

XXI. Faktory ovlivňující zdravotní stav a kontakt se zdravotnickými službami

01	Celková prohlídka a jiné speciální prohlídky a vyšetření osob bez obtíží nebo uvedené diagnózy	Z00-Z01
02	Vyšetření a návštěva pro administrativní účely	Z02
03	Ostatní prohlídky a vyšetření	Z03-Z13
04	Osoby s potenciálně ohroženým zdravím ve vztahu k přenosným nemocem	Z20-Z29
05	Osoby, které se setkaly se zdravotnickými službami za okolností souvisejících s reprodukcí	Z30-Z39
06	Osoby, které se setkaly se zdravotnickými službami za účelem určitých výkonů a zdravotní péče	Z40-Z54
07	Jiné faktory ovlivňující zdravotní stav	Z55-Z93, Z96-Z99
08	Pacient s transplantovaným orgánem a tkání	Z94
09	Pacient se srdečním a cévním implantátem a transplantátem	Z95

6. Seznam názvů vybraných diagnóz

1/2

Kapitola	Číslo dg	Název dg
I.	A02	J. inf. způsobené salmonelami
	A09	Průjem a gastroent. př. inf. původu
	A38	Spála - scarlatina
	A46	Růže - erysipelas
	B15	Akutní hepatitida A
	B16	Akutní hepatitida B
II.	C16	Zhoubný novotvar žaludku
	C18	ZN tlustého střeva
	C20	ZN konečníku - recta
	C34	ZN průdušky - bronchu a plicí
	C50	Zhoubný novotvar prsu
	C53	ZN hrdla dělož. - cervicis uteri
	C54	ZN těla děložního
	C56	ZN vaječníku
	C61	ZN předstojné žlázy - prostaty
C67	ZN moč. měchýře - vesicae urin.	
IV.	E10	Diabet.mellitus závislý na insulinu
V.	F20	Schizofrenie
VI.	G40	Epilepsie - padoucnice
VII.	H25	Senilní katarakta
	H40	Glaukom
VIII.	H65	Nehnisavý zánět středního ucha
	H66	Hnis. a neurč. zánět středního ucha
	H90	Převod. a perc. nedosl., ztráta sluchu
IX.	I10	Esenciální (prim.) hypertenze
	I20	Angina pectoris
	I21	Akutní infarkt myokardu
	I25	Chronická ischem. choroba srdeční
	I63	Mozkový infarkt
	I64	Cévní příhoda mozková neurčená
	I70	Ateroskleróza
	I80	Flebitis a tromboflebitis
	I83	Žilní městky dolních končetin

6. Seznam názvů vybraných diagnóz

2/2

Kapitola	Číslo dg	Název dg
X.	J20	Akutní zánět průdušek
	J35	Chron. nem. mandlí a adenoid. tkáně
	J44	Jiná chron. obstrukt. plicní nemoc
XI.	K25	Žaludeční vřed
	K26	Dvanáctníkový vřed
	K35	Akutní apendicitida
	K40	Tříselná kýla
	K80	Žlučové kameny - cholelithiasis
	K81	Zánět žlučníku - cholecystitis
XII.	L40	Psoriáza - lupénka
XIII.	M16	Artróza kyčelního kloubu
	M50	Onem. krčních meziobratl. plotének
	M51	Onem. j. meziobratlových plotének
XVI.	N20	Kámen ledviny a močovodu
	N40	Zbytnění prostaty
	N70	Zánět vejcovodů a vaječníků
	N92	Nadměr., častá a nepr. menstruace
	N95	Menopauzá. a j. perimen. poruchy
XV.	O03	Samovolný potrat
	O04	Lékařský potrat
	O20	Krvácení v časném těhotenství
	O60	Předčasný porod
	O80	Spontánní porod jediného dítěte
XVII.	Q21	Vrozené vady srdeční přepážky
	Q53	Nesestouplé varle
	Q90	Downův syndrom
XIX.	S06	Nitrolební poranění
	S22	Zl. žebra, hrud. kosti a hrud. páteře
	S52	Zlomenina lokte a předloktí
	S72	Zlomenina kosti stehenní
	S82	Zlomenina bérce, včetně kotníku
	T29	Popáleniny a polept. více částí těla

7. Seznam termínů užitých v publikaci a anglických ekvivalentů

absolutně	<i>number</i>
bezdomovci	<i>homeless</i>
bydlíci mimo region hospitalizace	<i>resident out of region of hospitalization</i>
bydlíci v regionu hospitalizace	<i>resident in region of hospitalization</i>
bydliště neudáno	<i>unknown residence</i>
celkem	<i>total</i>
cizinci	<i>foreigners</i>
kapitola MKN-10	<i>ICD-10 chapter</i>
letalita	<i>fatality rate</i>
mimo region	<i>except region of residence</i>
muži	<i>males</i>
na 1 000 obyvatel	<i>per 1 000 inhabitants</i>
název kapitoly	<i>name of chapter</i>
okres	<i>district</i>
počet ošetřovacích dnů	<i>length of stay in days</i>
počet případů	<i>cases of hospitalization</i>
počet zemřelých	<i>number of deaths</i>
průměrná ošetřovací doba	<i>average length of stay</i>
region bydliště	<i>region of residence</i>
region hospitalizace	<i>region of hospitalization</i>
skupina	<i>group</i>
v regionu mimo okres bydliště	<i>in region except district of residence</i>
v %	<i>in %</i>
věková skupina	<i>age group</i>
v tom operace:	<i>incl. surgery:</i>
neodkladná	<i>urgent surgical performance</i>
jiná	<i>else surgery</i>
žádná	<i>nothing surgery</i>
vybraná	<i>selected</i>
základní diagnóza	<i>basic diagnosis</i>
z toho	<i>o.w.</i>
ženy	<i>females</i>

oddělení:	<i>department:</i>
Interní	<i>Internal</i>
Kardiologické	<i>Cardiology</i>
Revmatologické	<i>Rheumatology</i>
Diabetologické	<i>Diabetology</i>
Gastroenterologické	<i>Gastroenterology</i>
Klinické farmakologie	<i>Clinical pharmacology</i>
Geriatrické	<i>Geriatrics</i>
Infekční	<i>Infectious diseases</i>
Alergologické	<i>Allergology</i>
TRN	<i>TB and respiratory diseases</i>
Neurologické	<i>Neurology</i>
Psychiatrické	<i>Psychiatry</i>
Nemocí z povolání	<i>Occupational diseases</i>
Dětské (pediatrie)	<i>Paediatrics</i>
Magnetoterapeutické	<i>Magnetotherapy</i>
Ženské	<i>Gynaecology</i>
Novorozenecké	<i>Independent newborns sections</i>
Chirurgické	<i>Surgery</i>
Neurochirurgické	<i>Neurosurgery</i>
Plastické chirurgie	<i>Plastic surgery</i>
Kardiochirurgické	<i>Cardiosurgery</i>
Traumatologické	<i>Traumatology</i>
ARO	<i>Anaesthesiology & resuscitation</i>
Ortopedické	<i>Orthopaedics</i>
Urologické	<i>Urology</i>
Ušní,nosní,krční (ORL)	<i>Otolaryngology</i>
Foniatrické	<i>Speech therapy</i>
Oční	<i>Eye diseases</i>
Stomatologické	<i>Stomatology</i>
Kožní	<i>Dermatology</i>
Klinické onkologie	<i>Clinical oncology</i>
Radioterapeutické	<i>X-ray therapy</i>
Dětské chirurgie	<i>Paediatric surgery</i>
Nefrologické	<i>Nephrology</i>
Klinické hematologie	<i>Clinical haematology</i>
Radiodiagnostické	<i>X-ray diagnostics</i>
Protetické	<i>Prosthetics</i>
Rehabilitační	<i>Rehabilitation</i>

Hospitalizovaní 1997

Nukleární medicíny

Hrudní chirurgie

Léčby popálenin

Dětské oční

Intenzivní péče

Ostatní oddělení

Nuclear medicine

Thoracic surgery

Treatment of burns

Paediatric eye diseases

Intensive care

Other departments