

HOSPITALIZOVANÍ V NEMOCNICÍCH ČR 2006

ZDRAVOTNICKÁ STATISTIKA ČR
Vydává Ústav zdravotnických informací a statistiky ČR
Praha 2, Palackého nám. 4
www.uzis.cz

Hospitalizovaní v nemocnicích ČR

Řada: Zdravotnická statistika

Publikace vycházela nepravidelně s daty od roku 1960.

Od roku 1992 vychází každoročně.

Zdrojem informací pro tuto publikaci jsou data o hospitalizaci v nemocnicích ČR z Národního registru hospitalizovaných. Publikované údaje jsou tříděny podle místa trvalého pobytu, místa ošetření, pohlaví, diagnóz, věkových skupin.

Hospitalization in hospitals in the CR

Series: Health Statistics

Data since 1960 were published irregularly.

Since 1992 published annually.

The sources of information are data on hospitalization in hospitals in CR from the National Registry of Hospitalized Patients. Data are classified by patient's residence, place of treatment, sex, diagnosis and age group.

©ÚZIS ČR, 2008

©Translation ÚZIS ČR, 2008

ISSN 1803-0130 (1210-8731)

ISBN 978-80-7280-729-1

Obsah

| | strana |
|--|--------|
| Úvod | 7 |
| Hospitalizace v ČR v roce 2006..... | 9 |
| 1. Grafy: | |
| 1.1 Vývoj hospitalizovanosti a průměrné ošetrovací doby v letech 1992–2006..... | 16 |
| 1.2 Hospitalizovanost a průměrná ošetrovací doba podle věkových skupin v roce 2006 | 16 |
| 1.3 Struktura počtu hospitalizací podle kapitol MKN-10 - muži | 17 |
| 1.4 Struktura počtu hospitalizací podle kapitol MKN-10 - ženy | 17 |
| 1.5 Vývoj příčin hospitalizovanosti na 100 000 obyvatel | 18 |
| 1.6 Podíly ošetrovacích dnů dle kapitol MKN-10 a věku - muži | 20 |
| 1.7 Podíly ošetrovacích dnů dle kapitol MKN-10 a věku - ženy | 20 |
| 1.8 Průměrná ošetrovací doba podle oddělení | 21 |
| 1.9 Hospitalizovaní podle okresu bydliště na 1000 obyvatel..... | 22 |
| 1.10 Okresy České republiky | 22 |
| 2. Tabulková část - vývoje: | |
| 2.1 Přehled hospitalizací od roku 1986 | 23 |
| 2.2 Vývoj hospitalizovanosti v letech 2003–2006 podle kapitol MKN-10..... | 24 |
| 3. Tabulková část - ČR: | |
| 3.1 Hospitalizovaní podle kapitol MKN-10 a pohlaví | 27 |
| 3.2 Rozložení počtu hospitalizací podle délky trvání a kapitol MKN-10 | 30 |
| 3.3 Hospitalizovaní podle kapitol MKN-10, věkových skupin a pohlaví..... | 34 |
| 3.4 Hospitalizované osoby podle kapitol MKN-10, věkových skupin a pohlaví ... | 46 |
| 3.5 Hospitalizovaní podle oddělení | 50 |
| 3.6 Hospitalizovaní, trvale bydlící v ČR, podle kapitol MKN-10 a skupin diagnóz | 52 |
| 3.7 Hospitalizovaní podle vybraných základních diagnóz a pohlaví..... | 63 |
| 3.8 Hospitalizovaní na vybraných odděleních podle základních diagnóz - 20 nejčtenějších dg. na oddělení | 65 |
| 3.9 Hospitalizovaní a operovaní na vybraných odděleních podle věkových skupin | 81 |
| 3.10 Přehled hospitalizovaných a operovaných na vybraných odděleních a celkem..... | 92 |

| | | |
|------|---|----|
| 3.11 | Hospitalizovaní a operovaní podle pohlaví a věkových skupin | 93 |
| 3.12 | Přijetí a ukončení hospitalizace..... | 96 |
| 3.13 | Operovaní podle vybraných hlavních operačních diagnóz..... | 98 |

4. Tabulková část - kraje:

| | | |
|-----|--|-----|
| 4.1 | Hospitalizovaní podle kapitol MKN-10 a kraje ošetření | 100 |
| 4.2 | Hospitalizovaní podle kapitol MKN-10 a kraje bydliště..... | 104 |
| 4.3 | Vztah mezi krajem hospitalizace a bydlištěm pacienta | 108 |
| 4.4 | Vztah mezi okresem bydliště pacienta a místem hospitalizace..... | 109 |

5. Tabulková část - vnější příčiny nemocnosti a úmrtnosti (kapitola XX. - MKN-10):

| | | |
|-----|---|-----|
| 5.1 | Hospitalizovaní na úrazy, trvale bydlící v ČR, podle skupin vnějších příčin | 113 |
| 5.2 | Hospitalizovaní a operovaní na úrazy ve vybraných odděleních podle věkových skupin | 114 |
| 5.3 | Přehled hospitalizovaných a operovaných na úrazy ve vybraných odděleních a celkem | 126 |
| 5.4 | Hospitalizovaní a operovaní na úrazy podle pohlaví a věkových skupin..... | 127 |
| 6. | Slovní označení kapitol MKN-10 použitých v publikaci | 130 |
| 7. | Seznam skupin diagnóz a jim odpovídající kódy diagnóz podle MKN-10 | 132 |
| 8. | Seznam názvů vybraných diagnóz | 142 |
| 9. | Seznam termínů užitých v publikaci a anglických ekvivalentů | 144 |
| 10. | Seznam zkratk názvů krajů a okresů | 148 |

Contents

| | page |
|---|------|
| Introduction..... | 7 |
| Hospitalization in the Czech Republic in 2006..... | 9 |
| 1. Charts: | |
| 1.1 Trend of hospitalization and average length of stay 1992–2006..... | 16 |
| 1.2 Hospitalization and average length of stay by age in 2006..... | 16 |
| 1.3 Structure of hospitalization by ICD-10 chapters - males..... | 17 |
| 1.4 Structure of hospitalization by ICD-10 chapters - females..... | 17 |
| 1.5 Trend of the causes of hospitalization per 100 000 inhabitants..... | 18 |
| 1.6 Proportions of the length of stay in days by age and ICD-10 chapters - males..... | 20 |
| 1.7 Proportions of the length of stay in days by age and ICD-10 chapters - females..... | 20 |
| 1.8 Average length of stay by departments..... | 21 |
| 1.9 Hospitalization by district of residence per 1000 inhabitants..... | 22 |
| 1.10 Districts of the Czech Republic..... | 22 |
| 2. Tables - trends: | |
| 2.1 Overview of hospitalization from 1986..... | 23 |
| 2.2 Trend of hospitalization 2003–2006 by ICD-10 chapters..... | 24 |
| 3. Tables - CR: | |
| 3.1 Hospitalization by ICD-10 chapters and sex..... | 27 |
| 3.2 Distribution of number of hospitalization by length of stay and ICD-10 chapters..... | 30 |
| 3.3 Hospitalization by ICD-10 chapters, age groups and sex..... | 34 |
| 3.4 Hospitalized persons by ICD-10 chapters, age groups and sex..... | 46 |
| 3.5 Hospitalization by departments..... | 50 |
| 3.6 Hospitalization of persons living permanently in CR by ICD-10 chapters and groups of diagnoses..... | 52 |
| 3.7 Hospitalization by selected basic diagnoses and by sex..... | 63 |
| 3.8 Hospitalization in selected departments by basic diagnoses - 20 most frequent diagnoses in the department..... | 65 |
| 3.9 Hospitalization and operations in selected departments by age groups..... | 81 |
| 3.10 Overview of hospitalization and operations in selected departments and total..... | 92 |

| | | |
|------|---|----|
| 3.11 | Hospitalization and operations by sex and age groups..... | 93 |
| 3.12 | Admissions and terminations of hospitalization..... | 96 |
| 3.13 | Operation by selected main operative diagnoses | 98 |

4. Tables - regions:

| | | |
|-----|---|-----|
| 4.1 | Hospitalization by ICD-10 chapters and region of hospitalization | 100 |
| 4.2 | Hospitalization by ICD-10 chapters and region of residence..... | 104 |
| 4.3 | Relation between region of hospitalization and residence of patient..... | 108 |
| 4.4 | Relation between district of residence of patient and place of hospitalization | 109 |

**5. Tables - external causes of morbidity and mortality
(chapter XX. - ICD-10):**

| | | |
|-----|--|-----|
| 5.1 | Hospitalization of persons living permanently in CR for injury by groups of external causes | 113 |
| 5.2 | Hospitalization and operations for injury in selected departments by age groups | 114 |
| 5.3 | Overview of hospitalization and operations for injury in selected departments and total | 126 |
| 5.4 | Hospitalization and operations for injury by sex and age groups..... | 127 |
| 6. | Names of ICD-10 chapters used in publication | 130 |
| 7. | List of groups of diagnoses corresponding to ICD-10 codes of diagnoses..... | 132 |
| 8. | List of names of selected diagnoses | 142 |
| 9. | List of terms used in the publication and their English equivalents | 144 |
| 10. | List of abbreviations of regions and districts | 148 |

Úvod

Publikace „Hospitalizovaní“ patří do řady „Zdravotnická statistika“, kterou vydává Ústav zdravotnických informací a statistiky České republiky (ÚZIS ČR). V publikaci jsou údaje za všechny hospitalizované pacienty v ČR na všech odděleních nemocnic všech rezortů. Do roku 1997 byly v tabulkách zahrnovány pouze údaje z nemocnic rezortu zdravotnictví. Nemocnice ostatních rezortů (dopravy, obrany a spravedlnosti) dříve data neposkytovaly.

Pro tuto publikaci byly využity údaje z Národního registru hospitalizovaných (NRHOSP), který navazuje na informační systém Hospitalizace, provozovaný ÚZIS ČR od roku 1960. Vstupním formulářem je Hlášení hospitalizace. Vyplňování a zpracování hlášení se řídí metodikou NZIS. Správcem NRHOSP i jeho zpracovatelem na celostátní úrovni je ÚZIS ČR. Základní informace o registru NRHOSP a Pokyny k obsahu datové struktury jsou k dispozici na internetových stránkách ÚZIS ČR (http://www.uzis.cz/info.php?article=361&mnu_id=7300).

Statistika hospitalizací sestává z jednotlivých hlášení o ukončených případech hospitalizace. Slouží k hodnocení zdravotního stavu obyvatelstva a k analýze údajů potřebných pro řízení nemocnic a zdravotnictví.

Zpravodajskou jednotkou je každé lůžkové oddělení zdravotnického zařízení. Za jeden případ hospitalizace se považuje každé ukončení hospitalizace na jednom oddělení, ať již hospitalizace skončila propuštěním nebo úmrtím pacienta či jeho přeložením na jiné oddělení nemocnice nebo do jiného zařízení.

Statistika hospitalizací sleduje případy hospitalizovaných osob včetně narozených, kteří jsou zahrnuti ve věkové skupině „0“ let. Do souboru jsou započítáni všichni hospitalizovaní pacienti ošetření na území ČR (vč. cizinců a bezdomovců), jejichž hospitalizace byla ukončena ve sledovaném roce, bez ohledu na to, ve kterém roce začala.

V letech 1981 a 1986 byly zpracovány informace o všech hospitalizovaných, v mezidobích se pravidelně sledovaly jen vybrané obory. Od roku 1992 probíhá úplné zpracování každoročně. Přehled vývoje počtu hospitalizací v letech 1986, 1992–2006 je uveden v části 2 této publikace.

V roce 2006 došlo k revizi dat z Národního registru hospitalizovaných. Data byla při zpracování očištěna od duplicitních záznamů hospitalizací vzniklých vlivem překladů v rámci jednoho oddělení. Výsledná úprava se projevila ve snížení počtu případů hospitalizace, přičemž počet dnů strávených v nemocnicích zůstává téměř stejný. V této publikaci jsou použita takto očištěná data od roku 2000.

Na formuláři Hlášení o hospitalizaci vyplňuje lékař základní hospitalizační diagnózu a další diagnózy související se zdravotním stavem pacienta. Pokud je pacient operován, musí být vyplněna i hlavní operační diagnóza. Případy podle vybraných hlavních operačních diagnóz prezentuje tabulka 3.13. Pokud není uvedeno jinak, jsou tabulky a grafy v této publikaci zpracovány z hlediska základní hospitalizační diagnózy.

Pokud je základní hospitalizační diagnóza z kapitoly XIX. - MKN-10 (tj. poranění, otravy a některé jiné následky vnějších příčin), má od roku 1999 lékař za povinnost vyplnit i další kolonku výkazu - vnější příčinu úrazu (tj. dg. z kapitoly XX. - MKN-10 - vnější příčiny nemoci a úmrtnosti). Jak je patrné z porovnání počtu hospitalizací kapitol XIX. a XX., vykazují tyto hodnoty nepatrný rozdíl, způsobený tím, že lékaři vyplnili vnější příčinu úrazu i u jiných základních diagnóz než jen z kapitoly XIX.

Pokud není uvedeno jinak, jsou tabulky a grafy v publikaci zpracovány za všechny případy hospitalizace v nemocnicích, tedy včetně hospitalizovaných cizinců s přechodným pobytem a bezdomovců. Cizinci s trvalým a dlouhodobým pobytem jsou zahrnuti mezi tuzemce. Tabulky, jež mají v nadpisu „hospitalizovaní trvale bydlící v ČR“, se netýkají cizinců s přechodným pobytem. V tabulkách prezentovaných podle místa bydliště pacienta (4.2, 4.3, 4.4) nejsou zahrnuti kromě cizinců s přechodným pobytem z pochopitelných důvodů ani bezdomovci.

Do publikace byla nově zařazena tabulka (3.2) obsahující rozložení počtu případů hospitalizace podle délky trvání za jednotlivé kapitoly MKN-10 a tabulka obsahující počet hospitalizovaných osob (rodných čísel) za muže a ženy v členění dle věku a kapitol MKN-10 (3.4).

Tabulka za hospitalizované osoby (3.4) obsahuje analytický ukazatel počtu případů na 100 hospitalizovaných osob za obě pohlaví dohromady. Protože jedna osoba může být hospitalizována vícekrát pro různé diagnózy a může v průběhu jednotlivých hospitalizací přecházet mezi věkovými skupinami, neodpovídají počty osob celkem součtu jednotlivých kategorií dle nemocí a věku.

Zemřelí jsou v tabulkách uvedeni v členění podle základní hospitalizační diagnózy nebo skupiny diagnóz, přičemž samotná příčina úmrtí se nemusela s touto diagnózou shodovat. Hospitalizační letalitou se rozumí počet zemřelých v nemocnicích na 1 000 hospitalizovaných na příslušnou diagnózu nebo skupinu diagnóz.

V počtu ošetrovacích dnů je započítána celková doba hospitalizace, i když započala v předcházejícím roce. Pro přepočty byl použit střední stav obyvatelstva za rok 2006.

Hospitalizace v ČR v roce 2006

V České republice došlo v průběhu roku 2006 ve všech lůžkových zdravotnických zařízeních k 2,4 milionu hospitalizací, přičemž na jednoho obyvatele vychází 2,3 dnů strávených na lůžku. **Tato publikace obsahuje pouze data za hospitalizace v nemocnicích včetně fakultních nemocnic a nemocnic následné péče.** Na tato zdravotnická zařízení připadá v úhrnu 95 % všech případů hospitalizace a 71 % dnů strávených v lůžkových zdravotnických zařízeních.

V roce 2006 došlo k revizi dat z Národního registru hospitalizovaných. Data byla při zpracování očištěna od duplicitních záznamů hospitalizací vzniklých vlivem překladů v rámci jednoho oddělení. Výsledná úprava se projevila ve snížení počtu případů hospitalizace a došlo tak ke zpřesnění tohoto ukazatele. Jeden případ hospitalizace odpovídá ukončenému pobytu pacienta s určitou základní hospitalizační diagnózou na jednom oddělení zdravotnického zařízení v daném roce sledování. Takto byla zpětně očištěna data od roku 2000, přičemž počet strávených dnů v nemocnicích zůstává téměř stejný. Snížení počtu hospitalizací se pohybovalo maximálně do výše 5 %. Následující informace vycházejí z upravených dat.

V nemocnicích proběhlo v roce 2006 více než 2 272 tisíc hospitalizací, z toho 57 % u žen a 43 % u mužů. Po předchozím nárůstu počtu hospitalizací mezi roky 2000 až 2005 v přepočtu na obyvatelstvo o 10 % došlo v roce 2006 k poklesu tohoto ukazatele o 3 %. V roce 2006 se také snížil celkový počet dnů strávených v nemocnici připadající na obyvatele o 5 %. Vlivem výše zmiňovaného očištění dat došlo k navýšení průměrného trvání jednoho případu hospitalizace v roce 2000 z původních 7,9 na 8,1. Tento fakt ovšem neovlivnil pokračující trend poklesu průměrné délky hospitalizace. Mezi lety 2000 až 2006 došlo k poklesu tohoto ukazatele téměř o jeden den na 7,2 dne, a to i přes rostoucí průměrný věk hospitalizovaných, který se ve stejném období zvýšil více než o dva roky na 47,5 let.

Pacienti jsou nejčastěji hospitalizováni na interních odděleních, kde v roce 2006 proběhlo v úhrnu 416 tisíc hospitalizací s celkovým podílem 20 % všech prostonaných dnů v nemocnicích. Průměrná délka hospitalizace na interním oddělení byla 7,7 dne a průměrný věk pacientů 66,5 let. S počtem dosahujícím téměř 361 tisíc hospitalizací a 14 % podílem prostonaných dnů dále následují chirurgická oddělení. Vyjma případů sociální hospitalizace s průměrnou délkou 123,8 dnů vykazala nejdelší průměrnou ošetrovací dobu připadající na jeden případ hospitalizace oddělení ošetrovatelské péče (44,6 dne) a dále pak psychiatrická oddělení (20,5 dne). Nejkratší průměrná doba hospitalizace (3 dny) byla naopak zaznamenána na očních odděleních.

Hospitalizovanost obyvatelstva je různá z hlediska pohlaví a věku. Již od narození, kdy projde nemocnicí téměř každý, dochází ke snižování zdravotních rizik způsobujících nutnost hospitalizace. Následně se v dospělosti zdravotní rizika s přibývajícím věkem naopak zvyšují. Výsledný průměrný věk pacientů sice činí 47,5 let, ale na pacienty starší 50 let připadají dvě třetiny všech prostonaných dnů v nemocnicích, naopak na dětské pacienty do 15 let téměř desetina. Obecně platí u mužů i žen, že s rostoucím věkem délka hospitalizace pacienta roste.

Mezi hospitalizovanými se vyskytují častěji ženy než muži, a to jednak vzhledem k převažujícímu počtu žen ve vyšších věkových skupinách, které se vyznačují vyšší nemocností a jednak zvýšenou četností hospitalizací žen z důvodu těhotenství a následného porodu. Pokud však tyto faktory vyloučíme, připadá více hospitalizací i dnů strávených v nemocnici na muže.

Průměrná délka hospitalizace mužů a žen byla v roce 2006 téměř stejná (7,2), ale liší se dle věku. Zatímco, v prvních 20 letech života je téměř shodná, ve věku mezi 20 a 60 lety vykazují delší dobu hospitalizace muži a ve vyšších věkových skupinách převyšují muže v průměrné délce jednoho případu hospitalizace naopak ženy. Určitý vliv zde mají jednak kratší hospitalizace spojené s reprodukcí, ale také rozdílná intenzita a struktura nemocností žen a jejich nižší úmrtnost.

Nejčastější příčinou hospitalizace v ČR byly opět nemoci oběhové soustavy, jejichž podíl v roce 2006 činil 15 %. Od roku 2004 počet hospitalizací na nemoci oběhové soustavy v přepočtu na 100 tisíc obyvatel poklesl o 7 % na 3 368 případů (3 561 u mužů a 3 183 u žen). Průměrná ošetrovací doba jednoho případu byla 9,6 dne. Průměrný věk hospitalizovaných 67,3 let je v porovnání s ostatními příčinami nejvyšší. U žen je průměrná ošetrovací doba o více než 2 dny delší než u mužů a průměrný věk hospitalizovaných o 5 let vyšší. U 12 % hospitalizací byla provedena operace a 6,2 % hospitalizací skončilo smrtí pacienta v nemocnici. Závažnost nemocí oběhové soustavy spočívá také v největším objemu ošetrovacích dní s podílem 20 % z celkového počtu dní strávených všemi pacienty v nemocnicích.

Z nemocí oběhové soustavy se jedná nejčastěji o jiné formy srdečních onemocnění (dg. I30–I51) s téměř 77 tisíci hospitalizací a průměrnou délkou ošetrovací doby 8 dní. Z jednotlivých diagnóz se nejvyšší četností hospitalizací s počtem přesahujícím 53 tisíc případů vyznačuje chronická ischemická choroba srdeční (I25) ze skupiny ostatních ischemických chorob srdečních. Z nemocí oběhové soustavy dochází k nejvyšší úmrtnosti u plicních embolií (I26) s hospitalizační letalitou 158 úmrtí na 1 000 případů hospitalizace. Absolutně nejvíce úmrtí (6 627) však připadá na cévní nemoci mozku (I60–I69) s nejvyšším průměrným věkem hospitalizovaných 71,5 let v rámci nemocí oběhové soustavy.

Z hlediska počtu ošetrovacích dnů představují druhou nejzávažnější skupinu onemocnění novotvary, které jsou příčinou 10 % dní strávených v nemocnici. Hospitalizace na novotvary končí smrtí nejčastěji ze všech kapitol MKN-10, a to v 6,7 % případů. Operovanost zde dosahuje až 40 % případů hospitalizace. Průměrný věk pacientů s tímto onemocněním je 60 let a délka hospitalizace dosahuje průměrně 8,5 dne.

Z jednotlivých třímístných diagnóz se z novotvarů nejčastěji vyskytuje s téměř 14 tisíci případy hospitalizace pro zhoubný novotvar (ZN) průdušky a plíce (C34) s průměrnou dobou hospitalizace 10,7 dne a průměrným věkem pacientů 64,5 let. Většina hospitalizací s tímto onemocněním (73 %) připadá na muže. Muže dále z hlediska počtu případů hospitalizace nejčastěji postihuje ZN močového měchýře (9,0 tis.), ZN prostaty (8,1 tis.) a ZN tlustého střeva (7,4 tis.). Naopak ženy jsou kromě nezhoubného novotvaru (D25) s 13 tisíci případy nejčastěji hospitalizovány s diagnózou C50 ZN prsu (11 tis.). Průměrná doba hospitalizace žen u tohoto onemocnění dosahuje 9,8 dne a průměrný věk pacientek byl 61 let. Z dalších onemocnění novotvary jsou u žen časté ZN tlustého střeva (5,9 tis.) a ZN vaječníků (4,5 tis.). Nejvyšší hospitalizační letalitou se vyznačují ostatní ZN trávicího ústrojí se 195 zemřelými na 1 000 hospitalizací a ZN průdušnice, průdušky a plíce (175).

Počet dnů strávených v nemocnici z důvodu onemocnění novotvary s podílem 9,1 % u žen mírně přesahuje podíl 9,7 % ošetrovacích dnů pro nemoci svalové a kosterní soustavy. Hospitalizované ženy s tímto onemocněním vykazují o více než 6 let vyšší průměrný věk a téměř o dva dny delší průměrnou dobu hospitalizace než muži. Z hlediska četnosti hospitalizací kromě kapitoly IX. a XXI. dosahují vysokého počtu 203 tisíc hospitalizací (tj. 9 %) nemoci trávicí soustavy s průměrnou délkou hospitalizace 6,7 dne a průměrným věkem pacientů 51 let. Přestože na muže připadá více než polovina těchto případů, jsou u nich častějším důvodem hospitalizace vnější příčiny se 107 tisíci případy.

Nejvýraznější rozdíl mezi pohlavími se v přepočtu na obyvatele projevuje téměř dvojnásobnou četností hospitalizací žen u nemocí močové a pohlavní soustavy. Naopak u vnějších příčin nemocnosti, jako jsou poranění a otravy, se projevuje o 38 % vyšší četnost hospitalizací mužů. V případě vnějších příčin je u hospitalizovaných mužů výrazně nižší průměrný věk (o 14 let), což lze vysvětlit vyšším zastoupením prováděných rizikových aktivit v zaměstnání i ve volném čase. V průměrné délce hospitalizace se u žen projevuje výrazně delší hospitalizační doba u duševních nemocí a poruch chování, a to o více než 3 dny. Tato onemocnění se zároveň vyznačují celkově nejdelší dobou trvání jednoho případu hospitalizace s průměrnou délkou 15,3 dne.

Struktura nemocnosti hospitalizovaných mužů a žen dle kapitol MKN-10 je v různých věkových skupinách odlišná. Novorozenci do jednoho roku věku jsou 32 % dní strávených v nemocnici hospitalizováni z důvodu nemocí vzniklých v perinatálním období. U dětí ve věku od 1 roku do 15 let převažují nemoci dýchací soustavy, které u nich zaujímají 24 % dní strávených v nemocnici, z toho na chlapce připadá ošetrovacích dní více. S přibývajícím věkem se pak podíl onemocnění dýchací soustavy na počtech dní strávených v nemocnici snižuje. Zatímco u mladých mužů ve věku mezi 15 až 24 lety převažují v počtu dní strávených v nemocnici vnější příčiny nemocnosti jako jsou úrazy a otravy, u dívek se v tomto věku začínají, kromě hospitalizací spojených s reprodukcí, více projevovat nemoci močové a pohlavní soustavy. Ve věku mezi 35. a 64. rokem převažují u žen novotvary s podílem 16 % dní strávených v nemocnici a nemoci kosterní a svalové soustavy (15 %). U žen starších 65 let převažují v počtu ošetrovacích dnů nemoci oběhové soustavy a jejich podíl se s přibývajícím věkem rapidně zvyšuje. Obdobně je tomu v případě mužů, kde již u osob starších 45 let převyšují nemoci oběhové soustavy svým podílem ošetrovacích dnů ostatní příčiny. Novotvary dosahují u mužů nejvýraznějšího podílu (17 %) v počtu dnů strávených v nemocnici ve věku 55 až 74 let.

Rozložení počtu případů hospitalizace podle délky ošetrovací doby se vyznačuje odlišnou strukturou příčin. Většina případů hospitalizace (90 %) netrvá déle než 14 dnů. Zároveň více než polovina (58 %) trvá 2–7 dní. V tomto intervalu trvání hospitalizací převažují nemoci oběhové soustavy (13 %), jejichž podíl se s přibývajícím délkou hospitalizace zvyšuje až na 59 % případů převyšujících délku 1 roku. Mezi jednodenními hospitalizacemi převažují u žen nad nemocemi oběhové soustavy nemoci močové a pohlavní soustavy (19 %). U mužů zaujímají následky vnějších příčin v jednodenních hospitalizacích druhý nejvyšší podíl (15 %) po nemocech oběhové soustavy. Ve druhém nejčastějším intervalu délky hospitalizace mezi 8 až 14 dny převažují po nemocích oběhové soustavy s podílem 20 % nemoci svalové a kosterní soustavy (13 %) a novotvary (11 %), a to ve stejném pořadí u mužů i u žen.

Regionální diferencovanost hospitalizovanosti se projevuje ve dvou rovinách, jednak z hlediska místa hospitalizace pacienta a jednak dle jeho trvalého bydliště. První pohled poskytuje informaci o rozsahu a kvalitě péče v jednotlivých krajích a druhý hodnotí nemocnost obyvatel krajů. Vzájemné propojení těchto dvou pohledů pak podává informaci o spádovosti obyvatel do zdravotnické péče nemocnic v jednotlivých regionech.

Největší objem péče v počtu hospitalizací poskytují nemocnice v Hl. m. Praze, a to i z hlediska úhrnu prostonaných dnů pacientů s podílem 15 % ze všech dnů

strávených v nemocnicích ČR. Dále to jsou nemocnice v Jihomoravském (13 %) a Moravskoslezském kraji (12 %). Hl. m. Praha vykazuje také nejvyšší podíl (37 %) hospitalizovaných pacientů s trvalým bydlištěm v jiném kraji. Naopak v Moravskoslezském a Ústeckém kraji činí tento podíl méně než 4 %. Největší podíl 30 % hospitalizovaných mimo kraj svého bydliště vykazuje Středočeský kraj, dále pak s 19 % Liberecký, Pardubický a Karlovarský kraj. Naopak nejmenší podíl 4 % hospitalizovaných mimo kraj bydliště byl zaznamenán u osob bydlících v Jihomoravském kraji.

Zvýšenou nemocností z hlediska hospitalizovanosti trvale bydlících osob příslušného kraje se vyznačuje Ústecký kraj, kde na 1 000 obyvatel připadá 251 případů hospitalizace, a to především díky okresům Litoměřice a Teplice. Dále to je Liberecký kraj s počtem 249 případů, kde dosahují Semily v porovnání s ostatními okresy nejvyššího počtu 353 případů hospitalizace na 1 000 obyvatel. Zvýšenou úroveň nemocnosti v Ústeckém kraji podtrhuje i relativně nízký průměrný věk pacientů (46,1). Naopak nejnižší počet 183 případů hospitalizace na 1 000 obyvatel kraje vykazuje opět Hl. m. Praha, kde trvale bydlící hospitalizovaní zároveň vykazují nejdelší průměrnou dobu hospitalizace (7,9) a průměrný věk (48,7).

Téměř u jedné třetiny hospitalizací (30 %) byl proveden operační výkon a každá sedmá operace musela být provedena neodkladně. Necelá třetina operací (29 %) proběhla na chirurgických odděleních, pětina na gynekologických odděleních a 12 % na odděleních ortopedických. Nejvyšší operovaností se vyznačují oddělení plastické chirurgie (84 %), ortopedie (77 %) a oční oddělení (77 %). Nejdelší ošetrovací dobou operovaných se vyznačují hospitalizace na odděleních léčby popálenin (16,9 dne) a kardiochirurgie (12,3 dne). Mezi hospitalizovanými je nejvíce operovaných ve věkové skupině 40–44 let s podílem 51 % u žen a ve věkové skupině 20–29 let u mužů s podílem 44 %, dále s přibývajícím věkem operovanost klesá. Zvýšená operovanost hospitalizovaných se projevuje u obou pohlaví také ve věku 5–9 let (38 %).

Závažnou skupinou okolností způsobujících náhlé zhoršení zdravotního stavu fyzickým poškozením organismu vedoucím mnohdy až k nutnosti hospitalizace jsou úrazy, poranění a otravy. V roce 2006 bylo z těchto důvodů zaznamenáno v ČR více než 188 tisíc hospitalizací s průměrnou ošetrovací dobou 7,6 dní, z toho většina (62 %) byla způsobena pády, dalších 13 % vlivem dopravních nehod a 6 % vystavením neživotným mechanickým silám. V důsledku poranění způsobeného pádem následně v průběhu hospitalizace zemřelo v nemocnicích 16 osob z 1 000 hospitalizací, obdobně jako u dopravních nehod. U hospitalizovaných byl z důvodu

úrazů a ostatních vnějších příčin ve 40 % případů proveden operativní zákrok, z toho více než každá třetí operace byla neodkladná.

Úrazy jsou nejčastěji ošetřovány na chirurgických odděleních (40 % hospitalizací z důvodu vnějších příčin), s podílem operovaných 38 % a průměrnou ošetřovací dobou 6,2 dne. Největším podílem (87 %) hospitalizací z důvodu vnějších příčin, u kterých byla provedena operace, se vyznačují opět oddělení plastické chirurgie. Nejdelší průměrná ošetřovací doba téměř 20 dnů byla u operovaných pacientů z důvodu vnějších příčin zaznamenána na odděleních léčby popálenin.

Pro úrazy a jiné vnější příčiny jsou hospitalizace nejčastější u osob starších 75 let. Zvýšená hospitalizovanost obyvatel je zaznamenána také ve věku mezi 15 a 20 lety, a to především u mužů, u kterých bylo zaznamenáno 26 hospitalizací na 1000 mužů v tomto věku. Zvýšenou úrazovost lze na základě hospitalizovanosti pozorovat také u malých dětí do věku 5 let s počtem 19 hospitalizací na 1000 dětí v tomto věku. Průměrná ošetřovací doba v nemocnicích se u úrazů a následků vnějších příčin s přibývajícím věkem kontinuálně zvyšuje od 3 dnů až po téměř pěti násobek u osob starších 85 let.

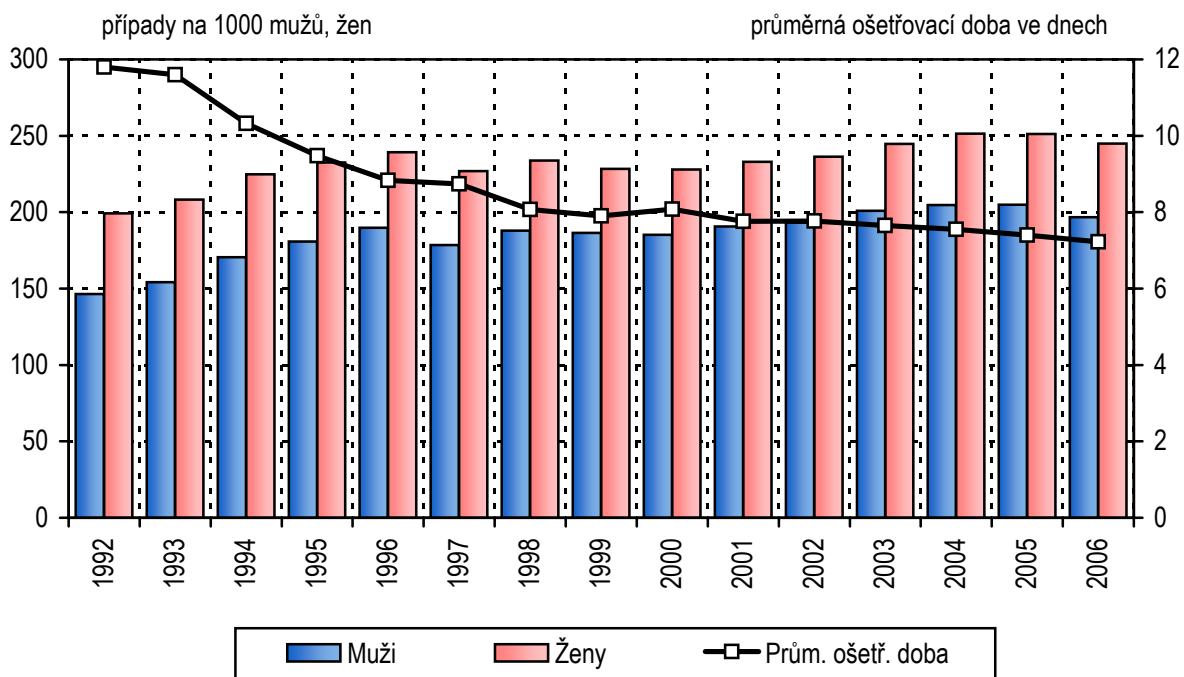
Nutnost hospitalizace může člověka v průběhu jednoho roku postihnout vícekrát, ať už z důvodu postižení různými nemocemi nebo recidivou stávajícího onemocnění. Navíc, protože se za jeden případ hospitalizace považuje ukončený pobyt pacienta na oddělení, vzniká často situace, kdy je překlad pacienta na jiné oddělení započítán jako další hospitalizační případ, a to i v rámci léčby jednoho onemocnění. Skutečný počet osob, které byly v průběhu roku 2006 hospitalizovány, dosáhl počtu 1 522 tisíc, z toho 58 % tvořily ženy. Na 100 pacientů tedy připadá 149 hospitalizací (154 u mužů a 146 u žen). Nejvíce opakovaných hospitalizací a překladů bylo zaznamenáno u hospitalizovaných pro novotvary (172 případů na 100 osob) a naopak nejméně kromě kapitoly XVI. (stavy vzniklé v perinatálním období) u infekčních a parazitárních nemocí (109 případů na 100 osob). Obecně také platí, že se s přibývajícím věkem četnost hospitalizací pacientů zvyšuje. Například ve věkové skupině 75 až 84 let připadá na 100 hospitalizovaných osob 182 případů hospitalizace, zatímco do 1 roku věku pouze 118 případů.

Z celkového počtu hospitalizací se u 40 % případů jednalo o plánované přijetí a 31 % hospitalizací bylo neodkladných. U většiny hospitalizací (86 %) byl důvod přijetí léčebný a u 4 % diagnostický. Z neodkladných hospitalizací se u 28 % případů jednalo o přijetí lékařem rychlé záchranné služby. Lékaři doporučili přijetí pacienta celkem u 74 % případů hospitalizace a v 11 % byli pacienti přijati bez doporučení. V 7 % případů byl pacient přeložen z jiného oddělení téhož zařízení a v dalších 4 % z jiného zařízení.

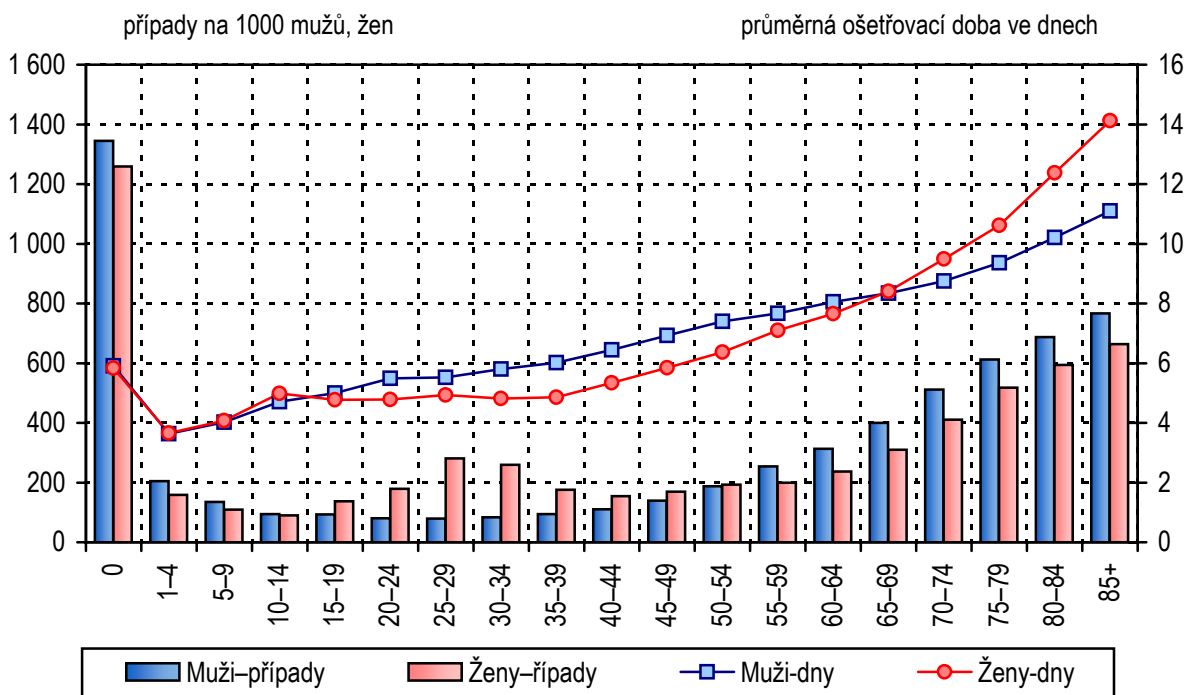
Po skončení léčby byla většina hospitalizovaných pacientů (85 %) propuštěna domů. Dalších 11 % pacientů bylo přeloženo do jiných oddělení či zdravotnických zařízení. Z propuštěných pacientů bylo 12 % bez nutnosti další péče a 77 % pacientů čekala péče ambulantní. Z důvodu úmrtí byla ukončena hospitalizace ve 2,5 % případů.

V nemocnicích bylo celkem zaznamenáno 57 tisíc úmrtí, v průměru tak skončí úmrtím každý 40. případ hospitalizace. Od roku 2000 se podíl úmrtí na ukončených hospitalizacích mírně snížil z 2,7 % na 2,5 % v roce 2006. Naopak došlo ve stejném období k nepatrnému zvýšení podílu zemřelých v nemocnicích na celkovém počtu úmrtí v ČR, a to o necelé 2 procentní body na 55 %. Nejvíce úmrtí (tj. 21 tisíc) bylo zaznamenáno v případě hospitalizací na nemoci oběhové soustavy s hospitalizační letalitou 62 zemřelých na 1 000 hospitalizací. S touto skupinou onemocnění jsou pacienti z velké části hospitalizováni na interních odděleních, kde došlo v roce 2006 celkem k 24 tisícům úmrtím s hospitalizační letalitou 58 úmrtí na 1 000 hospitalizací. Největší pravděpodobnost úmrtí mají hospitalizovaní na anesteziologicko resuscitačních odděleních, kde hospitalizační letalita dosahuje 190 zemřelých osob z tisíce hospitalizací. Nejvyšší hospitalizační letalitou se z hlediska hospitalizační diagnózy vyznačují opět novotvary (67). Vysoká je také úmrtnost hospitalizovaných s nemocemi dýchací soustavy (42). Je třeba však podotknout, že základní hospitalizační diagnóza se nemusí shodovat se skutečnou příčinou smrti, která byla uvedena na Listu o prohlídce mrtvého.

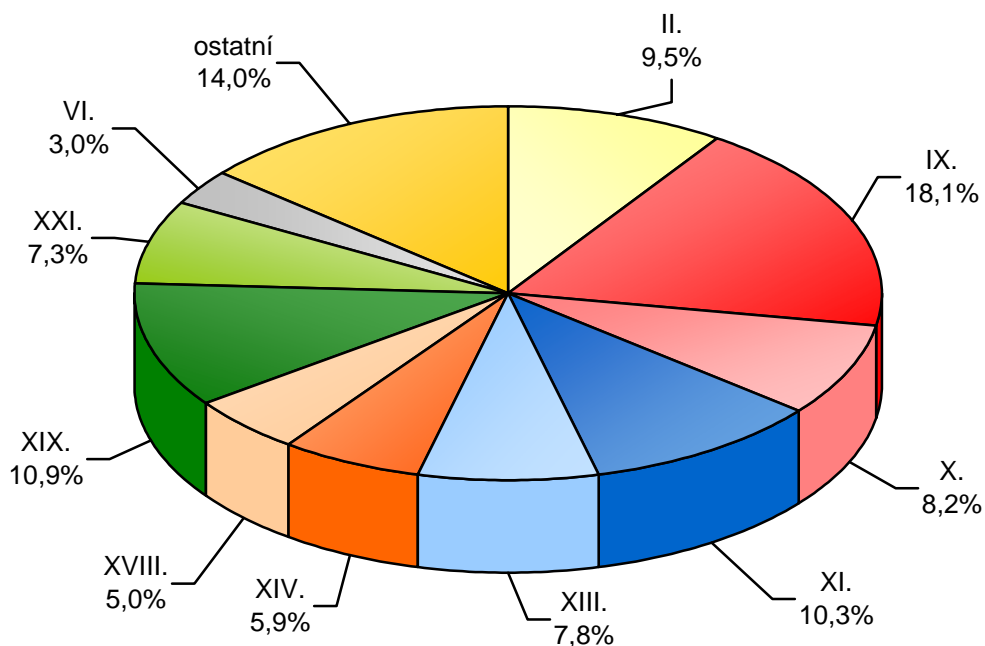
1.1 Vývoj hospitalizovanosti a průměrné ošetrovací doby v letech 1992–2006



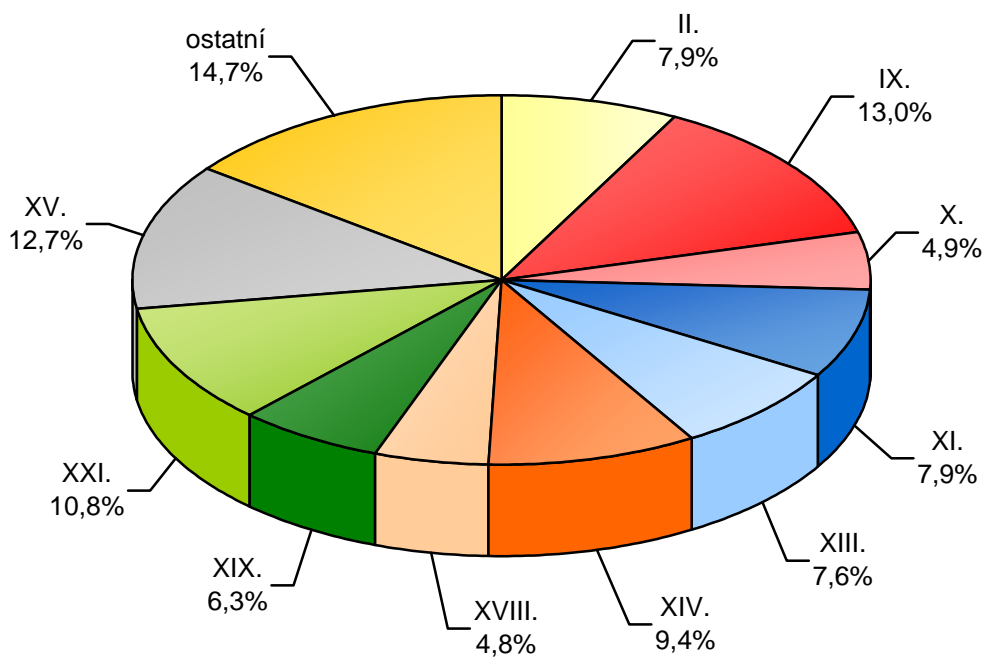
1.2 Hospitalizovanost a průměrná ošetrovací doba podle věkových skupin v roce 2006



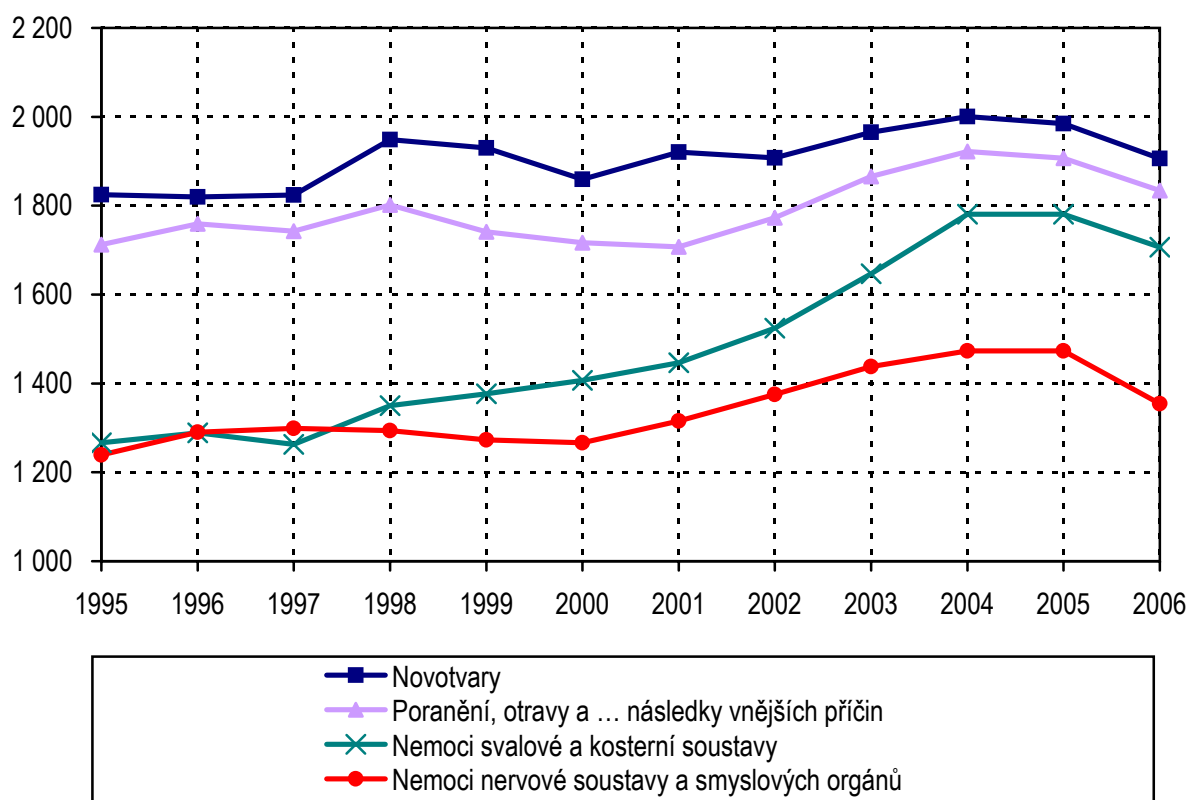
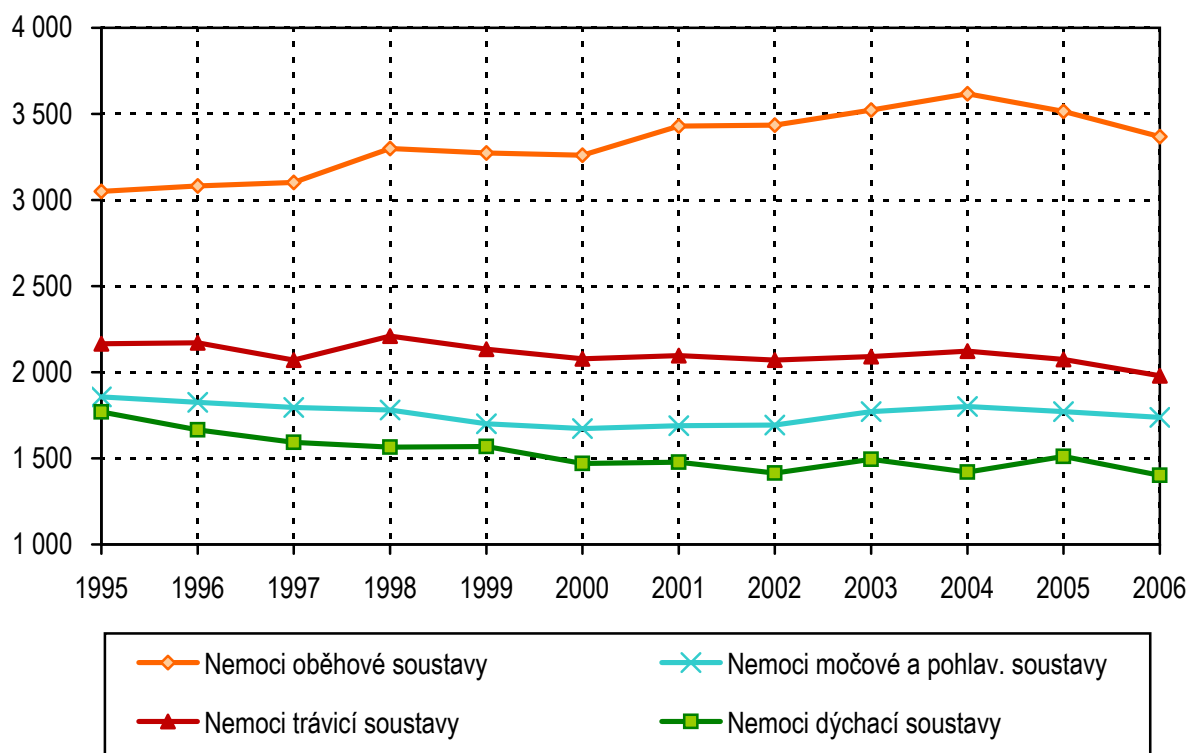
1.3 Struktura počtu hospitalizací podle kapitol MKN-10 - muži



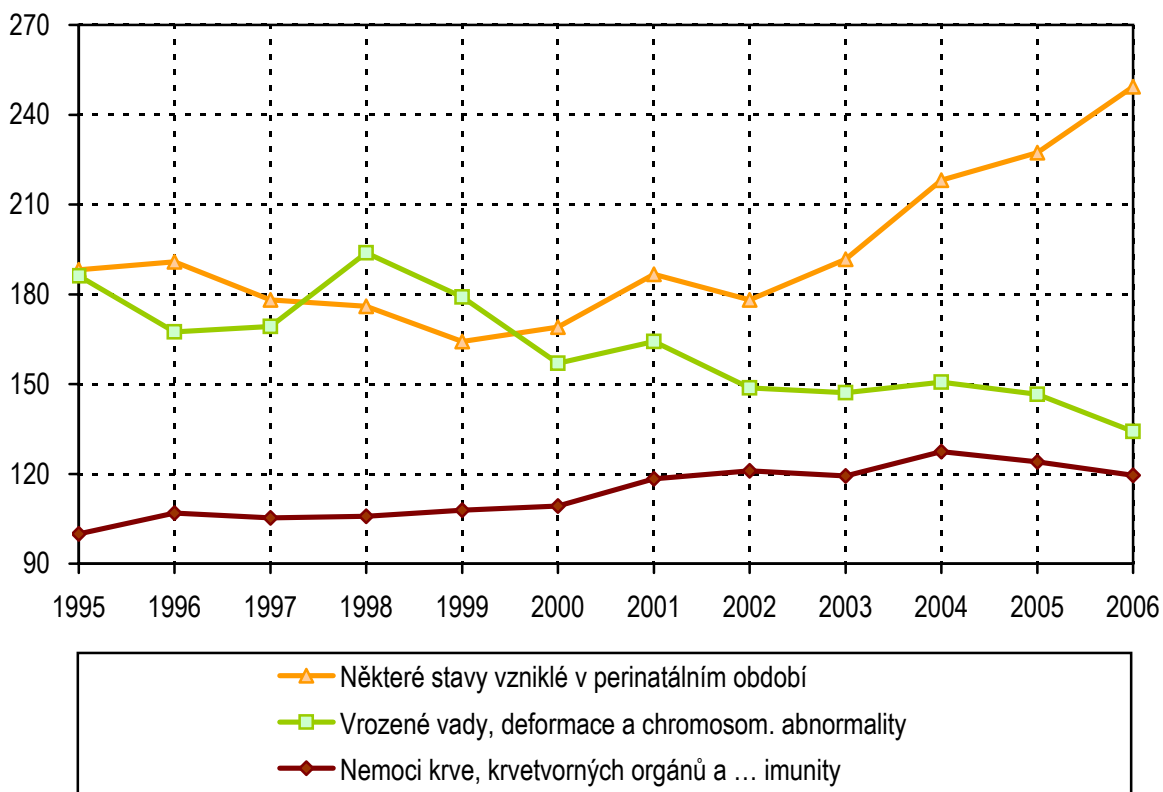
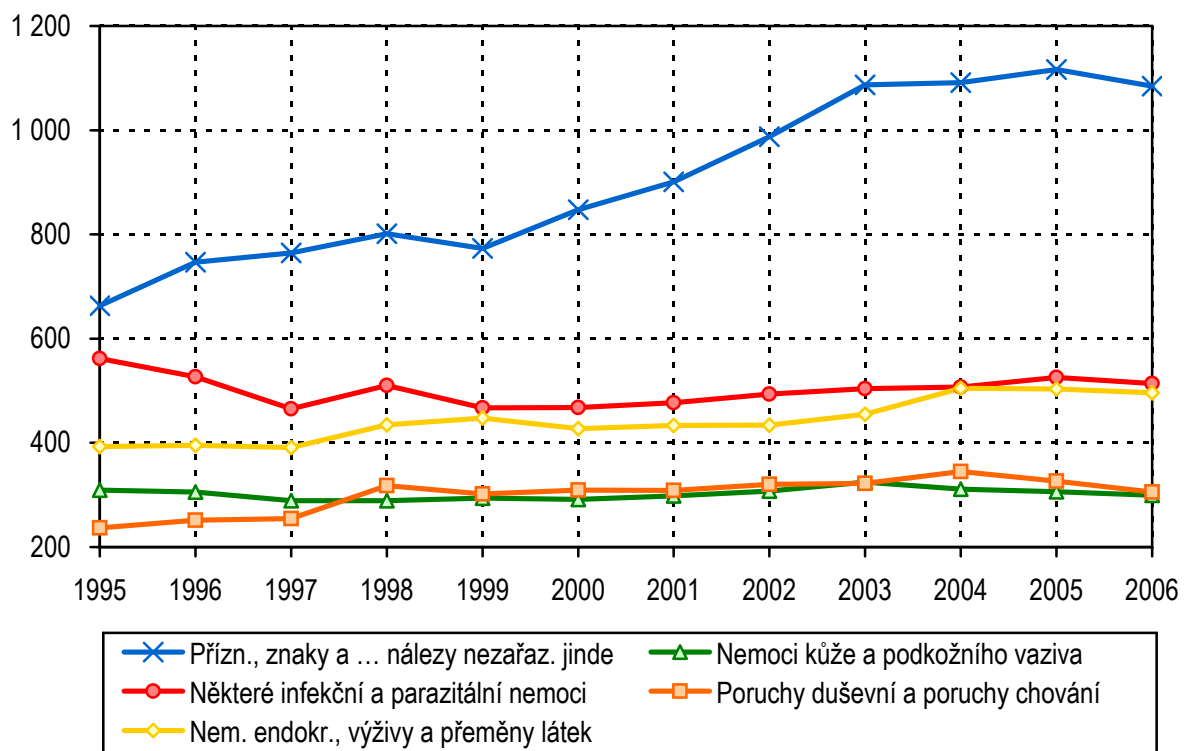
1.4 Struktura počtu hospitalizací podle kapitol MKN-10 - ženy



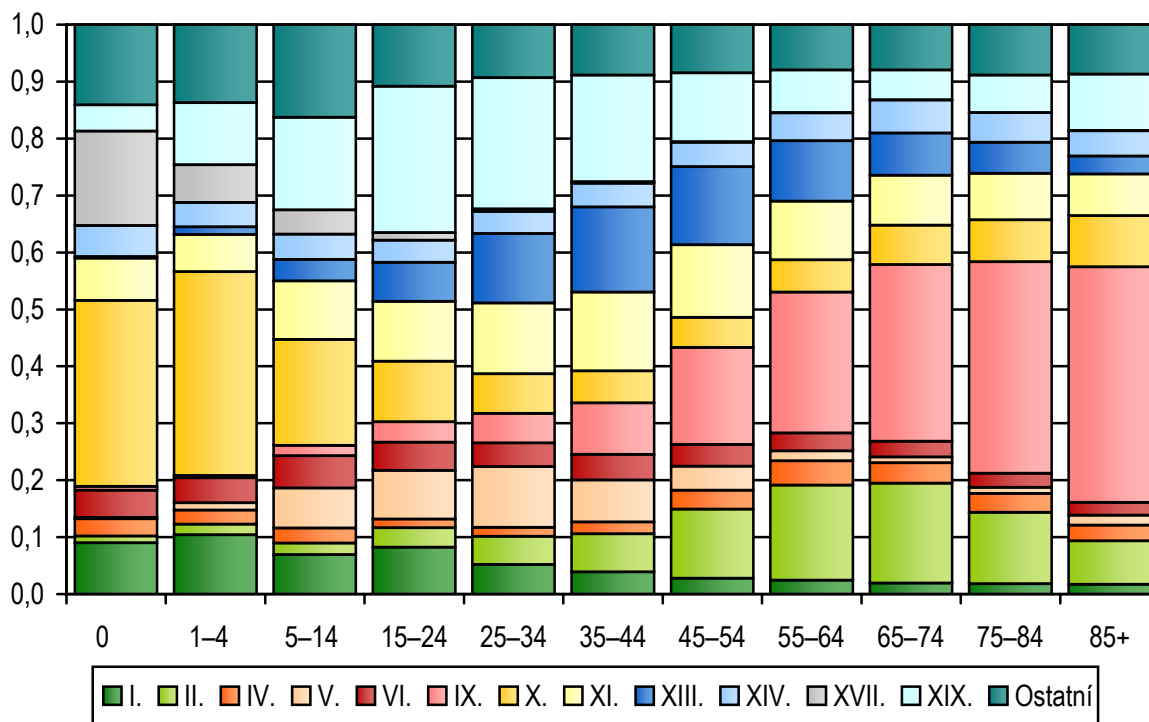
1.5 Vývoj příčin hospitalizovanosti na 100 000 obyvatel



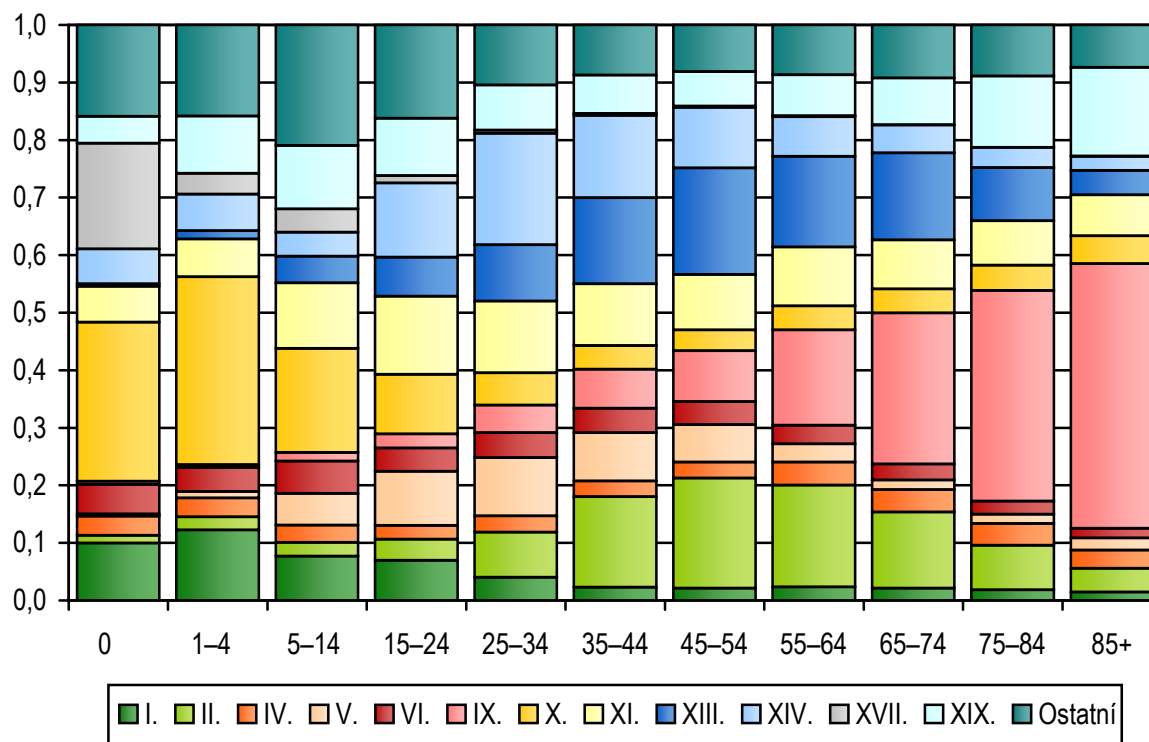
1.5 Vývoj příčin hospitalizovanosti na 100 000 obyvatel



1.6 Podíly ošetrovacích dnů dle kapitol MKN-10 a věku - muži

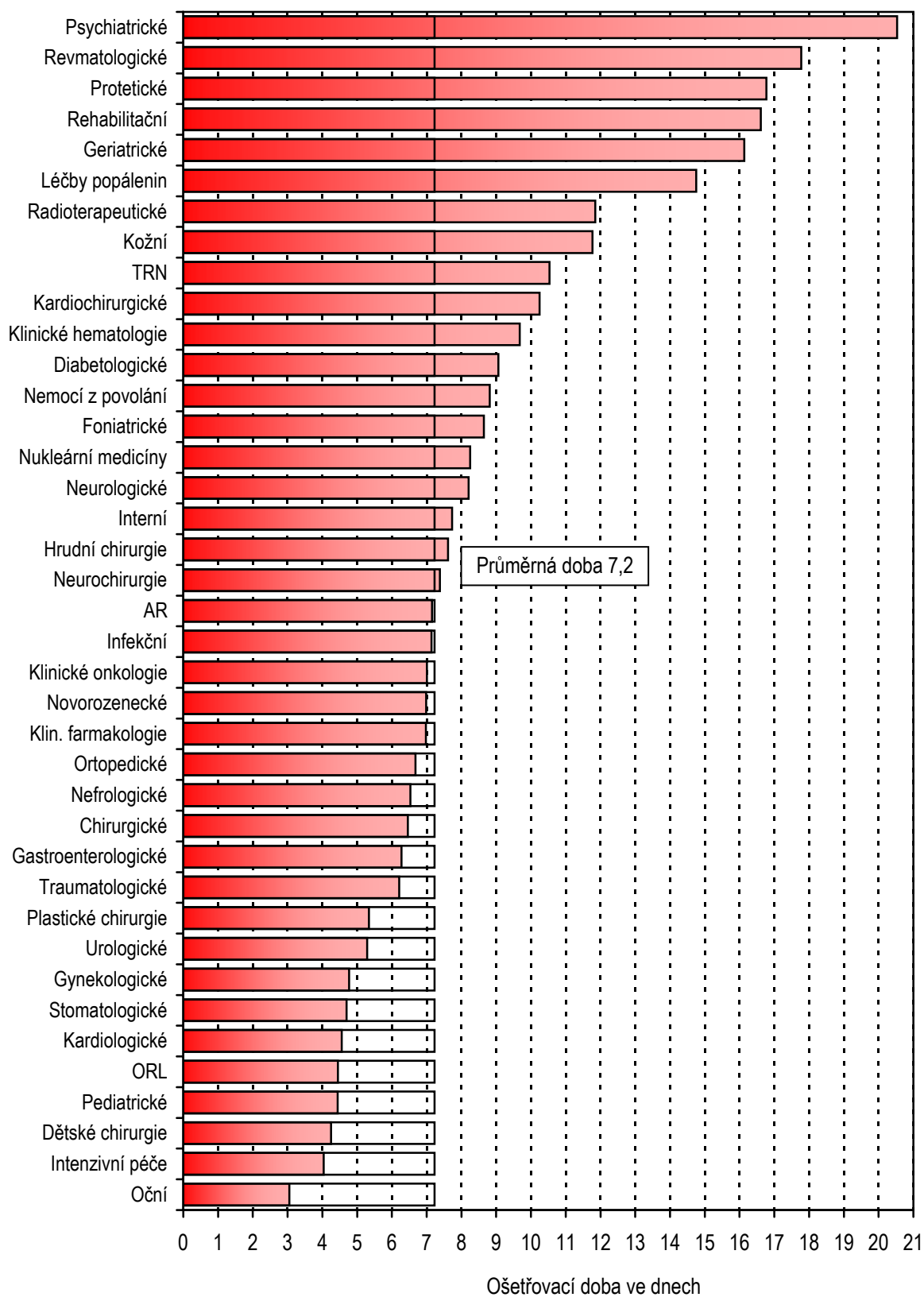


1.7 Podíly ošetrovacích dnů dle kapitol MKN-10 a věku - ženy

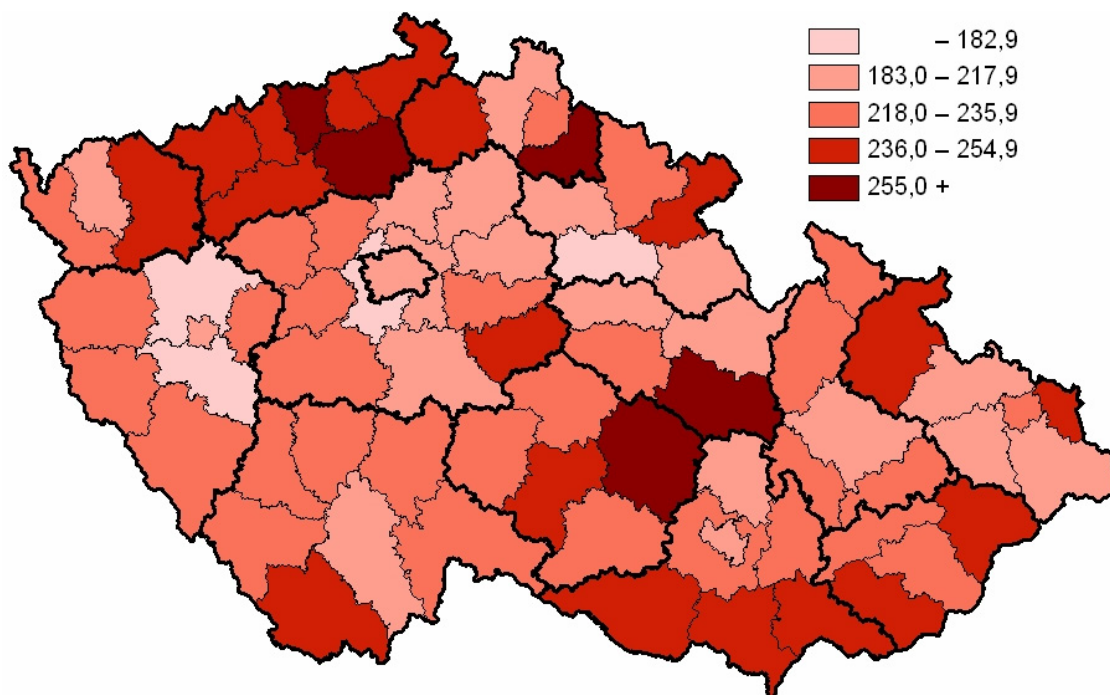


Pozn.: Graf 1.6 a 1.7 nezahrnuje ošetrovací dny připadající na kapitoly XV., XVI. a XXI.

1.8 Průměrná ošetrovací doba podle oddělení



1.9 Hospitalizovaní podle okresu bydliště na 1000 obyvatel



1.10 Okresy České republiky



2.1 Přehled hospitalizací od roku 1986

| Rok | Počet případů | | | | Průměrná ošetřovací doba | Průměrný věk |
|-------------|----------------|------------------|------------------|------------------|-----------------------------|-----------------|
| | muži | ženy | celkem | na 100 000 obyv. | | |
| 1986 | 796 661 | 1 120 909 | 1 917 570 | 18 543,8 | 13,5 | 40,0 |
| 1992 | 733 879 | 1 058 232 | 1 792 111 | 17 369,1 | 11,8 | 40,7 |
| 1993 | 773 248 | 1 106 022 | 1 879 270 | 18 191,3 | 11,6 | 40,6 |
| 1994 | 856 567 | 1 194 243 | 2 050 810 | 19 841,1 | 10,3 | 41,2 |
| 1995 | 907 012 | 1 234 812 | 2 141 824 | 20 732,5 | 9,5 | 42,4 |
| 1996 | 951 192 | 1 268 452 | 2 219 644 | 21 517,9 | 8,8 | 43,5 |
| 1997 | 894 226 | 1 200 878 | 2 095 104 | 20 333,6 | 8,7 | 44,0 |
| 1998 | 941 006 | 1 236 444 | 2 177 450 | 21 150,7 | 8,1 | 44,5 |
| 1999 | 932 978 | 1 206 125 | 2 139 103 | 20 802,8 | 7,9 | 45,0 |
| 2000 | 925 897 | 1 201 939 | 2 127 836 | 20 713,9 | 8,1 | 45,3 |
| 2001 | 949 428 | 1 222 292 | 2 171 720 | 21 241,0 | 7,8 | 45,8 |
| 2002 | 959 452 | 1 237 414 | 2 196 866 | 21 536,3 | 7,8 | 46,2 |
| 2003 | 998 440 | 1 280 068 | 2 278 508 | 22 334,7 | 7,7 | 46,8 |
| 2004 | 1 017 845 | 1 315 981 | 2 333 826 | 22 865,1 | 7,5 | 47,2 |
| 2005 | 1 022 911 | 1 316 798 | 2 339 709 | 22 861,8 | 7,4 | 47,5 |
| 2006 | 985 626 | 1 286 445 | 2 272 071 | 22 130,6 | 7,2 | 47,5 |

Pozn.: Do roku 1997 jsou uvedené údaje jen za rezort zdravotnictví, od roku 1998 za všechny rezorty

2.2 Vývoj hospitalizovanosti v letech 2003–2006 podle kapitol MKN-10

| Kapitola MKN-10 | 2003 | 2004 | 2005 | 2006 |
|---|-------------------------|------------------|------------------|------------------|
| | Počet případů absolutně | | | |
| I. Některé infekční a parazitární nemoci | 51 433 | 51 759 | 53 815 | 52 764 |
| II. Novotvary | 200 503 | 204 190 | 203 113 | 195 677 |
| III. Nemoci krve, krevtovorných orgánů a imunity | 12 176 | 13 002 | 12 691 | 12 274 |
| IV. Nemoci endokrinní, výživy a přeměny látek | 46 388 | 51 497 | 51 503 | 50 904 |
| V. Poruchy duševní a poruchy chování | 32 875 | 35 191 | 33 423 | 31 400 |
| VI. Nemoci nervové soustavy | 59 036 | 61 487 | 62 446 | 59 862 |
| VII. Nemoci oka a očních adnex | 69 086 | 70 920 | 70 279 | 62 239 |
| VIII. Nemoci ucha a bradavkového výběžku | 18 539 | 17 970 | 18 011 | 16 919 |
| IX. Nemoci oběhové soustavy | 359 283 | 369 267 | 359 631 | 345 732 |
| X. Nemoci dýchací soustavy | 152 372 | 144 991 | 154 742 | 143 916 |
| XI. Nemoci trávicí soustavy | 213 302 | 216 726 | 212 350 | 203 224 |
| XII. Nemoci kůže a podkožního vaziva | 33 126 | 31 758 | 31 353 | 30 726 |
| XIII. Nemoci svalové a kosterní soustavy a pojivové tkáně | 168 022 | 181 787 | 182 240 | 175 213 |
| XIV. Nemoci močové a pohlavní soustavy | 180 783 | 183 891 | 181 308 | 178 410 |
| XV. Těhotenství, porod a šestinedělí | 150 992 | 155 550 | 159 029 | 162 870 |
| XVI. Některé stavy vzniklé v perinatálním období | 19 559 | 22 266 | 23 261 | 25 596 |
| XVII. Vrozené vady, deformace a chromosomální abnormality | 15 013 | 15 372 | 14 996 | 13 779 |
| XVIII. Příznaky, znaky a nálezy nezařazené jinde | 110 887 | 111 377 | 114 258 | 111 353 |
| XIX. Poranění, otravy a následky vnějších příčin | 190 376 | 196 164 | 195 118 | 188 332 |
| XXI. Faktory ovlivňující zdravotní stav a kontakt se zdravotnickými službami | 194 757 | 198 661 | 206 142 | 210 881 |
| Celkem | 2 278 508 | 2 333 826 | 2 339 709 | 2 272 071 |

2.2 Vývoj hospitalizovanosti v letech 2003–2006 podle kapitol MKN-10

| Kapitola MKN-10 | 2003 | 2004 | 2005 | 2006 |
|---|-----------------------------------|-----------------|-----------------|-----------------|
| | Počet případů na 100 000 obyvatel | | | |
| I. Některé infekční a parazitární nemoci | 504,2 | 507,1 | 525,8 | 513,9 |
| II. Novotvary | 1 965,4 | 2 000,5 | 1 984,7 | 1 905,9 |
| III. Nemoci krve, krevtovorných orgánů a imunity | 119,4 | 127,4 | 124,0 | 119,6 |
| IV. Nemoci endokrinní, výživy a přeměny látek | 454,7 | 504,5 | 503,2 | 495,8 |
| V. Poruchy duševní a poruchy chování | 322,3 | 344,8 | 326,6 | 305,8 |
| VI. Nemoci nervové soustavy | 578,7 | 602,4 | 610,2 | 583,1 |
| VII. Nemoci oka a očních adnex | 677,2 | 694,8 | 686,7 | 606,2 |
| VIII. Nemoci ucha a bradavkového výběžku | 181,7 | 176,1 | 176,0 | 164,8 |
| IX. Nemoci oběhové soustavy | 3 521,8 | 3 617,8 | 3 514,0 | 3 367,5 |
| X. Nemoci dýchací soustavy | 1 493,6 | 1 420,5 | 1 512,0 | 1 401,8 |
| XI. Nemoci trávicí soustavy | 2 090,9 | 2 123,3 | 2 074,9 | 1 979,5 |
| XII. Nemoci kůže a podkožního vaziva | 324,7 | 311,1 | 306,4 | 299,3 |
| XIII. Nemoci svalové a kosterní soustavy a pojivové tkáně | 1 647,0 | 1 781,0 | 1 780,7 | 1 706,6 |
| XIV. Nemoci močové a pohlavní soustavy | 1 772,1 | 1 801,6 | 1 771,6 | 1 737,8 |
| XV. Těhotenství, porod a šestinedělí | 1 480,1 | 1 524,0 | 1 553,9 | 1 586,4 |
| XVI. Některé stavy vzniklé v perinatálním období | 191,7 | 218,1 | 227,3 | 249,3 |
| XVII. Vrozené vady, deformace a chromosomální abnormality | 147,2 | 150,6 | 146,5 | 134,2 |
| XVIII. Příznaky, znaky a nálezy nezařazené jinde | 1 086,9 | 1 091,2 | 1 116,4 | 1 084,6 |
| XIX. Poranění, otravy a následky vnějších příčin | 1 866,1 | 1 921,9 | 1 906,5 | 1 834,4 |
| XXI. Faktory ovlivňující zdravotní stav a kontakt se zdravotnickými službami | 1 909,1 | 1 946,3 | 2 014,3 | 2 054,0 |
| Celkem | 22 334,7 | 22 865,1 | 22 861,8 | 22 130,6 |

2.2 Vývoj hospitalizovanosti v letech 2003–2006 podle kapitol MKN-10

| Kapitola MKN-10 | 2003 | 2004 | 2005 | 2006 |
|---|--------------------------|------------|------------|-------------|
| | Průměrná ošetrovací doba | | | |
| I. Některé infekční a parazitární nemoci | 8,3 | 8,3 | 7,9 | 7,8 |
| II. Novotvary | 9,2 | 8,9 | 8,7 | 8,5 |
| III. Nemoci krve, krevtovorných orgánů a imunity | 8,7 | 8,7 | 8,5 | 8,1 |
| IV. Nemoci endokrinní, výživy a přeměny látek | 10,6 | 10,0 | 9,7 | 9,4 |
| V. Poruchy duševní a poruchy chování | 16,1 | 15,8 | 15,5 | 15,3 |
| VI. Nemoci nervové soustavy | 7,8 | 7,9 | 7,8 | 7,6 |
| VII. Nemoci oka a očních adnex | 3,8 | 3,6 | 3,5 | 3,3 |
| VIII. Nemoci ucha a bradavkového výběžku | 6,8 | 6,4 | 6,1 | 6,1 |
| IX. Nemoci oběhové soustavy | 9,8 | 9,8 | 9,7 | 9,6 |
| X. Nemoci dýchací soustavy | 7,0 | 7,0 | 6,9 | 6,7 |
| XI. Nemoci trávicí soustavy | 7,0 | 6,9 | 6,8 | 6,7 |
| XII. Nemoci kůže a podkožního vaziva | 11,3 | 10,8 | 10,9 | 10,5 |
| XIII. Nemoci svalové a kosterní soustavy a pojivové tkáně | 9,2 | 8,8 | 8,6 | 8,4 |
| XIV. Nemoci močové a pohlavní soustavy | 5,1 | 5,0 | 4,8 | 4,6 |
| XV. Těhotenství, porod a šestinedělí | 5,7 | 5,6 | 5,4 | 5,3 |
| XVI. Některé stavy vzniklé v perinatálním období | 11,3 | 10,9 | 10,5 | 10,1 |
| XVII. Vrozené vady, deformace a chromosomální abnormality | 6,4 | 6,1 | 6,1 | 5,8 |
| XVIII. Příznaky, znaky a nálezy nezařazené jinde | 5,7 | 5,4 | 5,4 | 5,4 |
| XIX. Poranění, otravy a následky vnějších příčin | 7,7 | 7,6 | 7,6 | 7,6 |
| XXI. Faktory ovlivňující zdravotní stav a kontakt se zdravotnickými službami | 5,0 | 5,2 | 5,1 | 5,0 |
| Celkem | 7,7 | 7,5 | 7,4 | 7,2 |

3.1 Hospitalizovaní podle kapitol MKN-10 a pohlaví

| Kapitola MKN-10 | Počet případů hospitalizace | | Průměrná ošetřovací doba | Průměrný věk |
|---|-----------------------------|--------------------|--------------------------------|-----------------|
| | absolutně | na 100 000 mužů | | |
| | Muži | | | |
| I. Některé infekční a parazitární nemoci | 25 842 | 515,5 | 8,1 | 33,3 |
| II. Novotvary | 94 012 | 1 875,4 | 8,6 | 61,8 |
| III. Nemoci krve, krvetvorných orgánů a imunity | 5 170 | 103,1 | 7,7 | 51,0 |
| IV. Nemoci endokrinní, výživy a přeměny látek | 21 329 | 425,5 | 10,0 | 53,0 |
| V. Poruchy duševní a poruchy chování | 15 282 | 304,8 | 13,7 | 37,3 |
| VI. Nemoci nervové soustavy | 29 305 | 584,6 | 7,6 | 46,8 |
| VII. Nemoci oka a očních adnex | 24 199 | 482,7 | 3,4 | 62,1 |
| VIII. Nemoci ucha a bradavkového výběžku | 8 414 | 167,8 | 5,8 | 36,4 |
| IX. Nemoci oběhové soustavy | 178 518 | 3 561,1 | 8,5 | 64,7 |
| X. Nemoci dýchací soustavy | 81 116 | 1 618,1 | 6,6 | 33,6 |
| XI. Nemoci trávicí soustavy | 101 798 | 2 030,7 | 6,5 | 49,7 |
| XII. Nemoci kůže a podkožního vaziva | 15 712 | 313,4 | 10,5 | 44,5 |
| XIII. Nemoci svalové a kosterní soustavy a pojivové tkáně | 77 048 | 1 537,0 | 7,5 | 50,3 |
| XIV. Nemoci močové a pohlavní soustavy | 57 831 | 1 153,6 | 5,5 | 52,7 |
| XVI. Některé stavy vzniklé v perinatálním období | 14 034 | 280,0 | 9,9 | 0,0 |
| XVII. Vrozené vady, deformace a chromosomální abnormality | 7 756 | 154,7 | 5,8 | 10,1 |
| XVIII. Příznaky, znaky a nálezy nezařazené jinde | 49 211 | 981,7 | 5,3 | 46,9 |
| XIX. Poranění, otravy a následky vnějších příčin | 107 126 | 2 137,0 | 6,4 | 38,6 |
| XXI. Faktory ovlivňující zdravotní stav a kontakt se zdravotnickými službami | 71 923 | 1 434,7 | 5,4 | 18,7 |
| Celkem | 985 626 | 19 661,3 | 7,2 | 47,3 |

3.1 Hospitalizovaní podle kapitol MKN-10 a pohlaví

| Kapitola MKN-10 | Počet případů hospitalizace | | Průměrná ošetřovací doba | Průměrný věk |
|---|-----------------------------|-------------------|--------------------------------|-----------------|
| | absolutně | na 100 000 žen | | |
| | Ženy | | | |
| I. Některé infekční a parazitární nemoci | 26 922 | 512,4 | 7,5 | 38,5 |
| II. Novotvary | 101 665 | 1 935,1 | 8,3 | 58,2 |
| III. Nemoci krve, krvetvorných orgánů a imunity | 7 104 | 135,2 | 8,5 | 59,6 |
| IV. Nemoci endokrinní, výživy a přeměny látek | 29 575 | 562,9 | 9,0 | 57,4 |
| V. Poruchy duševní a poruchy chování | 16 118 | 306,8 | 16,9 | 43,6 |
| VI. Nemoci nervové soustavy | 30 557 | 581,6 | 7,6 | 49,9 |
| VII. Nemoci oka a očních adnex | 38 040 | 724,1 | 3,2 | 67,5 |
| VIII. Nemoci ucha a bradavkového výběžku | 8 505 | 161,9 | 6,3 | 43,0 |
| IX. Nemoci oběhové soustavy | 167 214 | 3 182,8 | 10,8 | 70,0 |
| X. Nemoci dýchací soustavy | 62 800 | 1 195,4 | 6,7 | 36,1 |
| XI. Nemoci trávicí soustavy | 101 426 | 1 930,6 | 6,8 | 52,7 |
| XII. Nemoci kůže a podkožního vaziva | 15 014 | 285,8 | 10,5 | 47,7 |
| XIII. Nemoci svalové a kosterní soustavy a pojivové tkáně | 98 165 | 1 868,5 | 9,1 | 56,8 |
| XIV. Nemoci močové a pohlavní soustavy | 120 579 | 2 295,2 | 4,2 | 47,3 |
| XV. Těhotenství, porod a šestinedělí | 162 870 | 3 100,1 | 5,3 | 28,6 |
| XVI. Některé stavy vzniklé v perinatálním období | 11 562 | 220,1 | 10,3 | 0,0 |
| XVII. Vrozené vady, deformace a chromosomální abnormality | 6 023 | 114,6 | 6,0 | 14,9 |
| XVIII. Příznaky, znaky a nálezy nezařazené jinde | 62 142 | 1 182,8 | 5,4 | 47,6 |
| XIX. Poranění, otravy a následky vnějších příčin | 81 206 | 1 545,7 | 9,1 | 52,7 |
| XXI. Faktory ovlivňující zdravotní stav a kontakt se zdravotnickými službami | 138 958 | 2 645,0 | 4,8 | 26,2 |
| Celkem | 1 286 445 | 24 486,8 | 7,2 | 47,6 |

3.1 Hospitalizovaní podle kapitol MKN-10 a pohlaví

| Kapitola MKN-10 | Počet případů hospitalizace | | Průměrná ošetřovací doba | Průměrný věk |
|---|-----------------------------|------------------------|--------------------------------|-----------------|
| | absolutně | na 100 000 obyvatel | | |
| | Celkem | | | |
| I. Některé infekční a parazitární nemoci | 52 764 | 513,9 | 7,8 | 36,0 |
| II. Novotvary | 195 677 | 1 905,9 | 8,5 | 59,9 |
| III. Nemoci krve, krvetvorných orgánů a imunity | 12 274 | 119,6 | 8,1 | 56,0 |
| IV. Nemoci endokrinní, výživy a přeměny látek | 50 904 | 495,8 | 9,4 | 55,6 |
| V. Poruchy duševní a poruchy chování | 31 400 | 305,8 | 15,3 | 40,5 |
| VI. Nemoci nervové soustavy | 59 862 | 583,1 | 7,6 | 48,4 |
| VII. Nemoci oka a očních adnex | 62 239 | 606,2 | 3,3 | 65,4 |
| VIII. Nemoci ucha a bradavkového výběžku | 16 919 | 164,8 | 6,1 | 39,8 |
| IX. Nemoci oběhové soustavy | 345 732 | 3 367,5 | 9,6 | 67,3 |
| X. Nemoci dýchací soustavy | 143 916 | 1 401,8 | 6,7 | 34,7 |
| XI. Nemoci trávicí soustavy | 203 224 | 1 979,5 | 6,7 | 51,2 |
| XII. Nemoci kůže a podkožního vaziva | 30 726 | 299,3 | 10,5 | 46,1 |
| XIII. Nemoci svalové a kosterní soustavy a pojivové tkáně | 175 213 | 1 706,6 | 8,4 | 53,9 |
| XIV. Nemoci močové a pohlavní soustavy | 178 410 | 1 737,8 | 4,6 | 49,1 |
| XV. Těhotenství, porod a šestinedělí | 162 870 | 1 586,4 | 5,3 | 28,6 |
| XVI. Některé stavy vzniklé v perinatálním období | 25 596 | 249,3 | 10,1 | 0,0 |
| XVII. Vrozené vady, deformace a chromosomální abnormality | 13 779 | 134,2 | 5,8 | 12,2 |
| XVIII. Příznaky, znaky a nálezy nezařazené jinde | 111 353 | 1 084,6 | 5,4 | 47,3 |
| XIX. Poranění, otravy a následky vnějších příčin | 188 332 | 1 834,4 | 7,6 | 44,7 |
| XXI. Faktory ovlivňující zdravotní stav a kontakt se zdravotnickými službami | 210 881 | 2 054,0 | 5,0 | 23,7 |
| Celkem | 2 272 071 | 22 130,6 | 7,2 | 47,5 |

3.2 Rozložení počtu hospitalizací podle délky trvání a kapitol MKN-10

| Kapitola MKN-10 | Počet případů podle délky trvání ve dnech - absolutně | | | |
|--|---|------------------|----------------|----------------|
| | 1 | 2–7 | 8–14 | 15–21 |
| I. Některé infekční a parazitární nemoci | 4 256 | 30 449 | 12 111 | 3 504 |
| II. Novotvary | 23 135 | 99 252 | 44 588 | 14 716 |
| III. Nemoci krve, krevetvorných orgánů a imunity | 1 574 | 5 846 | 3 242 | 972 |
| IV. Nemoci endokrinní, výživy a přeměny látek | 3 457 | 26 941 | 13 440 | 3 608 |
| V. Poruchy duševní a poruchy chování | 6 218 | 9 433 | 4 643 | 3 261 |
| VI. Nemoci nervové soustavy | 13 777 | 27 778 | 11 907 | 3 375 |
| VII. Nemoci oka a očních adnex | 13 802 | 44 120 | 3 504 | 498 |
| VIII. Nemoci ucha a bradavkového výběžku | 2 121 | 9 529 | 4 791 | 376 |
| IX. Nemoci oběhové soustavy | 44 832 | 166 757 | 84 787 | 24 896 |
| X. Nemoci dýchací soustavy | 18 374 | 85 480 | 27 857 | 7 054 |
| XI. Nemoci trávicí soustavy | 19 090 | 129 153 | 39 013 | 9 563 |
| XII. Nemoci kůže a podkožního vaziva | 1 928 | 13 793 | 8 271 | 3 848 |
| XIII. Nemoci svalové a kosterní soustavy a pojivové tkáně | 13 995 | 82 928 | 53 892 | 16 793 |
| XIV. Nemoci močové a pohlavní soustavy | 46 201 | 102 176 | 23 295 | 4 146 |
| XV. Těhotenství, porod a šestinedělí | 26 930 | 113 166 | 17 324 | 2 795 |
| XVI. Některé stavy vzniklé v perinatálním období | 1 032 | 16 115 | 4 476 | 1 486 |
| XVII. Vrozené vady, deformace a chromosomální abnormality | 2 309 | 8 348 | 2 232 | 482 |
| XVIII. Příznaky, znaky a nálezy nezařazené jinde | 19 073 | 69 944 | 16 446 | 3 584 |
| XIX. Poranění, otravy a následky vnějších příčin | 33 219 | 104 310 | 28 929 | 10 494 |
| XXI. Faktory ovlivňující zdravotní stav a kontakt se zdravotnickými službami | 27 404 | 160 993 | 13 620 | 4 594 |
| Celkem | 322 727 | 1 306 511 | 418 368 | 120 045 |

3.2 Rozložení počtu hospitalizací podle délky trvání a kapitol MKN-10

| Počet případů podle délky trvání ve dnech - absolutně | | | | | | MKN-10 |
|---|---------------|--------------|------------|------------|------------------|---------------|
| 22–28 | 29–92 | 93–182 | 183–365 | 366+ | Celkem | |
| 1 210 | 1 150 | 58 | 24 | 2 | 52 764 | I. |
| 5 916 | 7 840 | 190 | 34 | 6 | 195 677 | II. |
| 336 | 290 | 11 | 2 | 1 | 12 274 | III. |
| 1 329 | 1 929 | 162 | 35 | 3 | 50 904 | IV. |
| 2 471 | 5 111 | 203 | 40 | 20 | 31 400 | V. |
| 1 223 | 1 522 | 208 | 53 | 19 | 59 862 | VI. |
| 97 | 209 | 5 | 4 | - | 62 239 | VII. |
| 58 | 43 | - | - | 1 | 16 919 | VIII. |
| 9 401 | 12 761 | 1 676 | 446 | 176 | 345 732 | IX. |
| 2 510 | 2 493 | 114 | 25 | 9 | 143 916 | X. |
| 3 297 | 2 966 | 110 | 24 | 8 | 203 224 | XI. |
| 1 525 | 1 256 | 91 | 11 | 3 | 30 726 | XII. |
| 4 142 | 3 270 | 152 | 30 | 11 | 175 213 | XIII. |
| 1 327 | 1 190 | 61 | 14 | - | 178 410 | XIV. |
| 1 095 | 1 523 | 36 | 1 | - | 162 870 | XV. |
| 832 | 1 540 | 112 | 2 | 1 | 25 596 | XVI. |
| 163 | 226 | 13 | 4 | 2 | 13 779 | XVII. |
| 1 197 | 1 047 | 51 | 10 | 1 | 111 353 | XVIII. |
| 4 100 | 6 510 | 621 | 125 | 24 | 188 332 | XIX. |
| 1 661 | 2 405 | 170 | 25 | 9 | 210 881 | XXI. |
| 43 890 | 55 281 | 4 044 | 909 | 296 | 2 272 071 | Celkem |

3.2 Rozložení počtu hospitalizací podle délky trvání a kapitol MKN-10

| Kapitola MKN-10 | Počet případů podle délky trvání ve dnech - relativně (v %) | | | |
|--|---|-------------|-------------|------------|
| | 1 | 2–7 | 8–14 | 15–21 |
| I. Některé infekční a parazitární nemoci | 8,1 | 57,7 | 23,0 | 6,6 |
| II. Novotvary | 11,8 | 50,7 | 22,8 | 7,5 |
| III. Nemoci krve, krevetvorných orgánů a imunity | 12,8 | 47,6 | 26,4 | 7,9 |
| IV. Nemoci endokrinní, výživy a přeměny látek | 6,8 | 52,9 | 26,4 | 7,1 |
| V. Poruchy duševní a poruchy chování | 19,8 | 30,0 | 14,8 | 10,4 |
| VI. Nemoci nervové soustavy | 23,0 | 46,4 | 19,9 | 5,6 |
| VII. Nemoci oka a očních adnex | 22,2 | 70,9 | 5,6 | 0,8 |
| VIII. Nemoci ucha a bradavkového výběžku | 12,5 | 56,3 | 28,3 | 2,2 |
| IX. Nemoci oběhové soustavy | 13,0 | 48,2 | 24,5 | 7,2 |
| X. Nemoci dýchací soustavy | 12,8 | 59,4 | 19,4 | 4,9 |
| XI. Nemoci trávicí soustavy | 9,4 | 63,6 | 19,2 | 4,7 |
| XII. Nemoci kůže a podkožního vaziva | 6,3 | 44,9 | 26,9 | 12,5 |
| XIII. Nemoci svalové a kosterní soustavy a pojivové tkáně | 8,0 | 47,3 | 30,8 | 9,6 |
| XIV. Nemoci močové a pohlavní soustavy | 25,9 | 57,3 | 13,1 | 2,3 |
| XV. Těhotenství, porod a šestinedělí | 16,5 | 69,5 | 10,6 | 1,7 |
| XVI. Některé stavy vzniklé v perinatálním období | 4,0 | 63,0 | 17,5 | 5,8 |
| XVII. Vrozené vady, deformace a chromosomální abnormality | 16,8 | 60,6 | 16,2 | 3,5 |
| XVIII. Příznaky, znaky a nálezy nezařazené jinde | 17,1 | 62,8 | 14,8 | 3,2 |
| XIX. Poranění, otravy a následky vnějších příčin | 17,6 | 55,4 | 15,4 | 5,6 |
| XXI. Faktory ovlivňující zdravotní stav a kontakt se zdravotnickými službami | 13,0 | 76,3 | 6,5 | 2,2 |
| Celkem | 14,2 | 57,5 | 18,4 | 5,3 |

3.2 Rozložení počtu hospitalizací podle délky trvání a kapitol MKN-10

| Počet případů podle délky trvání ve dnech - relativně (v %) | | | | | | MKN-10 |
|---|------------|------------|------------|------------|--------------|---------------|
| 22–28 | 29–92 | 93–182 | 183–365 | 366+ | Celkem | |
| 2,3 | 2,2 | 0,1 | 0,0 | 0,0 | 2,3 | I. |
| 3,0 | 4,0 | 0,1 | 0,0 | 0,0 | 8,6 | II. |
| 2,7 | 2,4 | 0,1 | 0,0 | 0,0 | 0,5 | III. |
| 2,6 | 3,8 | 0,3 | 0,1 | 0,0 | 2,2 | IV. |
| 7,9 | 16,3 | 0,6 | 0,1 | 0,1 | 1,4 | V. |
| 2,0 | 2,5 | 0,3 | 0,1 | 0,0 | 2,6 | VI. |
| 0,2 | 0,3 | 0,0 | 0,0 | - | 2,7 | VII. |
| 0,3 | 0,3 | - | - | 0,0 | 0,7 | VIII. |
| 2,7 | 3,7 | 0,5 | 0,1 | 0,1 | 15,2 | IX. |
| 1,7 | 1,7 | 0,1 | 0,0 | 0,0 | 6,3 | X. |
| 1,6 | 1,5 | 0,1 | 0,0 | 0,0 | 8,9 | XI. |
| 5,0 | 4,1 | 0,3 | 0,0 | 0,0 | 1,4 | XII. |
| 2,4 | 1,9 | 0,1 | 0,0 | 0,0 | 7,7 | XIII. |
| 0,7 | 0,7 | 0,0 | 0,0 | - | 7,9 | XIV. |
| 0,7 | 0,9 | 0,0 | 0,0 | - | 7,2 | XV. |
| 3,3 | 6,0 | 0,4 | 0,0 | 0,0 | 1,1 | XVI. |
| 1,2 | 1,6 | 0,1 | 0,0 | 0,0 | 0,6 | XVII. |
| 1,1 | 0,9 | 0,0 | 0,0 | 0,0 | 4,9 | XVIII. |
| 2,2 | 3,5 | 0,3 | 0,1 | 0,0 | 8,3 | XIX. |
| 0,8 | 1,1 | 0,1 | 0,0 | 0,0 | 9,3 | XXI. |
| 1,9 | 2,4 | 0,2 | 0,0 | 0,0 | 100,0 | Celkem |

3.3 Hospitalizovaní podle kapitol MKN-10, věkových skupin a pohlaví

| Kapitola MKN-10 | Věková skupina | | | | | | |
|--------------------|----------------|--------|--------|--------|--------|--------|--------|
| | 0 | 1-4 | 5-14 | 15-24 | 25-34 | 35-44 | |
| | Muži | | | | | | |
| I. | a | 1 583 | 3 650 | 3 412 | 3 570 | 2 468 | 1 608 |
| | b | 7 829 | 14 988 | 17 075 | 24 943 | 20 192 | 17 046 |
| | c | 4,9 | 4,1 | 5,0 | 7,0 | 8,2 | 10,6 |
| II. | a | 161 | 491 | 936 | 1 606 | 2 756 | 3 928 |
| | b | 1 043 | 2 643 | 5 040 | 10 469 | 19 458 | 29 505 |
| | c | 6,5 | 5,4 | 5,4 | 6,5 | 7,1 | 7,5 |
| III. | a | 165 | 286 | 467 | 349 | 219 | 280 |
| | b | 695 | 1 315 | 2 345 | 1 710 | 1 801 | 2 344 |
| | c | 4,2 | 4,6 | 5,0 | 4,9 | 8,2 | 8,4 |
| IV. | a | 392 | 848 | 1 306 | 921 | 1 022 | 1 314 |
| | b | 2 625 | 3 504 | 6 400 | 4 694 | 6 139 | 9 193 |
| | c | 6,7 | 4,1 | 4,9 | 5,1 | 6,0 | 7,0 |
| V. | a | 55 | 329 | 1 474 | 2 591 | 3 042 | 2 435 |
| | b | 213 | 1 863 | 17 471 | 25 893 | 41 673 | 32 350 |
| | c | 3,9 | 5,7 | 11,9 | 10,0 | 13,7 | 13,3 |
| VI. | a | 388 | 957 | 2 158 | 2 130 | 2 820 | 3 517 |
| | b | 4 157 | 6 324 | 14 017 | 15 118 | 16 271 | 19 747 |
| | c | 10,7 | 6,6 | 6,5 | 7,1 | 5,8 | 5,6 |
| VII. | a | 179 | 436 | 1 023 | 455 | 652 | 802 |
| | b | 762 | 1 971 | 9 758 | 1 984 | 2 636 | 3 290 |
| | c | 4,3 | 4,5 | 9,5 | 4,4 | 4,0 | 4,1 |
| VIII. | a | 307 | 942 | 1 355 | 565 | 631 | 761 |
| | b | 1 616 | 3 217 | 4 739 | 3 422 | 4 168 | 4 858 |
| | c | 5,3 | 3,4 | 3,5 | 6,1 | 6,6 | 6,4 |
| IX. | a | 103 | 162 | 1 166 | 2 080 | 3 471 | 6 664 |
| | b | 596 | 574 | 4 354 | 10 914 | 20 107 | 39 787 |
| | c | 5,8 | 3,5 | 3,7 | 5,2 | 5,8 | 6,0 |
| X. | a | 4 841 | 16 180 | 13 391 | 5 554 | 4 657 | 3 822 |
| | b | 28 468 | 51 450 | 46 009 | 32 273 | 27 235 | 24 749 |
| | c | 5,9 | 3,2 | 3,4 | 5,8 | 5,8 | 6,5 |
| XI. | a | 1 557 | 2 924 | 5 831 | 6 352 | 9 245 | 10 347 |
| | b | 6 457 | 9 377 | 25 382 | 31 962 | 48 683 | 60 782 |
| | c | 4,1 | 3,2 | 4,4 | 5,0 | 5,3 | 5,9 |

a = počet případů b = počet ošetrovacích dnů c = průměrná ošetrovací doba

3.3 Hospitalizovaní podle kapitol MKN-10, věkových skupin a pohlaví

| Věková skupina | | | | | Celkem | Kapitola MKN-10 | |
|----------------|---------|---------|---------|--------|-----------|-----------------|-------|
| 45-54 | 55-64 | 65-74 | 75-84 | 85+ | | | |
| Muži | | | | | | | |
| 2 113 | 2 955 | 2 195 | 1 952 | 336 | 25 842 | a | I. |
| 22 482 | 34 534 | 25 092 | 21 367 | 4 135 | 209 683 | b | |
| 10,6 | 11,7 | 11,4 | 10,9 | 12,3 | 8,1 | c | |
| 11 773 | 28 000 | 26 349 | 16 055 | 1 957 | 94 012 | a | II. |
| 100 261 | 238 572 | 232 760 | 147 013 | 18 488 | 805 252 | b | |
| 8,5 | 8,5 | 8,8 | 9,2 | 9,4 | 8,6 | c | |
| 454 | 794 | 931 | 987 | 238 | 5 170 | a | III. |
| 3 335 | 6 784 | 8 534 | 8 550 | 2 149 | 39 562 | b | |
| 7,3 | 8,5 | 9,2 | 8,7 | 9,0 | 7,7 | c | |
| 2 732 | 5 163 | 3 858 | 3 146 | 627 | 21 329 | a | IV. |
| 27 318 | 61 069 | 47 241 | 38 617 | 6 590 | 213 390 | b | |
| 10,0 | 11,8 | 12,2 | 12,3 | 10,5 | 10,0 | c | |
| 2 296 | 1 572 | 725 | 615 | 148 | 15 282 | a | V. |
| 34 847 | 24 868 | 13 372 | 12 322 | 4 254 | 209 126 | b | |
| 15,2 | 15,8 | 18,4 | 20,0 | 28,7 | 13,7 | c | |
| 4 849 | 5 577 | 3 837 | 2 685 | 387 | 29 305 | a | VI. |
| 31 229 | 44 915 | 36 582 | 29 213 | 5 453 | 223 026 | b | |
| 6,4 | 8,1 | 9,5 | 10,9 | 14,1 | 7,6 | c | |
| 1 988 | 4 707 | 6 399 | 6 594 | 964 | 24 199 | a | VII. |
| 7 090 | 14 373 | 18 584 | 18 739 | 2 930 | 82 117 | b | |
| 3,6 | 3,1 | 2,9 | 2,8 | 3,0 | 3,4 | c | |
| 1 126 | 1 513 | 846 | 344 | 24 | 8 414 | a | VIII. |
| 7 496 | 10 485 | 6 223 | 2 504 | 184 | 48 912 | b | |
| 6,7 | 6,9 | 7,4 | 7,3 | 7,7 | 5,8 | c | |
| 21 100 | 47 199 | 47 573 | 40 998 | 8 002 | 178 518 | a | IX. |
| 140 214 | 352 964 | 411 612 | 436 274 | 99 954 | 1 517 350 | b | |
| 6,6 | 7,5 | 8,7 | 10,6 | 12,5 | 8,5 | c | |
| 5 488 | 9 029 | 8 672 | 7 640 | 1 842 | 81 116 | a | X. |
| 43 855 | 81 543 | 91 349 | 85 924 | 21 775 | 534 630 | b | |
| 8,0 | 9,0 | 10,5 | 11,2 | 11,8 | 6,6 | c | |
| 15 741 | 20 859 | 15 232 | 11 647 | 2 063 | 101 798 | a | XI. |
| 105 068 | 146 684 | 115 854 | 95 874 | 17 601 | 663 724 | b | |
| 6,7 | 7,0 | 7,6 | 8,2 | 8,5 | 6,5 | c | |

3.3 Hospitalizovaní podle kapitol MKN-10, věkových skupin a pohlaví

| Kapitola MKN-10 | | Věková skupina | | | | | |
|--------------------|---|----------------|---------|---------|---------|---------|---------|
| | | 0 | 1-4 | 5-14 | 15-24 | 25-34 | 35-44 |
| | | Muži | | | | | |
| XII. | a | 338 | 601 | 1 076 | 1 763 | 1 879 | 1 573 |
| | b | 1 844 | 2 717 | 5 755 | 12 442 | 15 841 | 15 321 |
| | c | 5,5 | 4,5 | 5,3 | 7,1 | 8,4 | 9,7 |
| XIII. | a | 39 | 413 | 1 569 | 4 626 | 9 303 | 10 744 |
| | b | 242 | 1 983 | 9 250 | 20 893 | 47 678 | 65 990 |
| | c | 6,2 | 4,8 | 5,9 | 4,5 | 5,1 | 6,1 |
| XIV. | a | 912 | 1 959 | 3 137 | 2 938 | 3 789 | 4 172 |
| | b | 4 792 | 6 073 | 10 946 | 11 876 | 15 166 | 18 256 |
| | c | 5,3 | 3,1 | 3,5 | 4,0 | 4,0 | 4,4 |
| XVI. | a | 13 999 | 26 | 9 | - | - | - |
| | b | 139 006 | 70 | 26 | - | - | - |
| | c | 9,9 | 2,7 | 2,9 | - | - | - |
| XVII. | a | 1 936 | 2 036 | 2 236 | 568 | 257 | 209 |
| | b | 14 426 | 9 569 | 10 511 | 4 026 | 1 719 | 1 317 |
| | c | 7,5 | 4,7 | 4,7 | 7,1 | 6,7 | 6,3 |
| XVIII. | a | 1 803 | 2 897 | 5 015 | 3 651 | 3 057 | 3 336 |
| | b | 7 372 | 10 498 | 17 702 | 13 469 | 12 069 | 13 148 |
| | c | 4,1 | 3,6 | 3,5 | 3,7 | 3,9 | 3,9 |
| XIX. | a | 1 156 | 4 182 | 10 870 | 17 550 | 17 600 | 13 696 |
| | b | 4 042 | 15 676 | 40 083 | 78 186 | 90 082 | 82 376 |
| | c | 3,5 | 3,7 | 3,7 | 4,5 | 5,1 | 6,0 |
| XXI. | a | 42 133 | 854 | 1 677 | 2 642 | 5 370 | 3 674 |
| | b | 199 634 | 2 130 | 5 336 | 9 389 | 18 492 | 15 216 |
| | c | 4,7 | 2,5 | 3,2 | 3,6 | 3,4 | 4,1 |
| Celkem | a | 72 047 | 40 173 | 58 108 | 59 911 | 72 238 | 72 882 |
| | b | 425 819 | 145 942 | 252 199 | 313 663 | 409 410 | 455 275 |
| | c | 5,9 | 3,6 | 4,3 | 5,2 | 5,7 | 6,2 |

a = počet případů b = počet ošetrovacích dnů c = průměrná ošetrovací doba

3.3 Hospitalizovaní podle kapitol MKN-10, věkových skupin a pohlaví

| Věková skupina | | | | | Celkem | Kapitola MKN-10 |
|----------------|-----------|-----------|-----------|---------|-----------|--------------------|
| 45-54 | 55-64 | 65-74 | 75-84 | 85+ | | |
| Muži | | | | | | |
| 2 241 | 2 789 | 1 782 | 1 393 | 277 | 15 712 | a |
| 26 559 | 37 112 | 24 005 | 19 607 | 3 657 | 164 860 | b XII. |
| 11,9 | 13,3 | 13,5 | 14,1 | 13,2 | 10,5 | c |
| 15 540 | 18 476 | 10 120 | 5 696 | 522 | 77 048 | a |
| 113 082 | 151 463 | 98 492 | 63 910 | 7 690 | 580 673 | b XIII. |
| 7,3 | 8,2 | 9,7 | 11,2 | 14,7 | 7,5 | c |
| 7 075 | 12 593 | 12 119 | 7 980 | 1 157 | 57 831 | a |
| 35 006 | 69 593 | 77 003 | 61 170 | 10 694 | 320 575 | b XIV. |
| 4,9 | 5,5 | 6,4 | 7,7 | 9,2 | 5,5 | c |
| - | - | - | - | - | 14 034 | a |
| - | - | - | - | - | 139 102 | b XVI. |
| - | - | - | - | - | 9,9 | c |
| 210 | 196 | 70 | 29 | 9 | 7 756 | a |
| 1 160 | 1 271 | 439 | 209 | 72 | 44 719 | b XVII. |
| 5,5 | 6,5 | 6,3 | 7,2 | 8,0 | 5,8 | c |
| 5 292 | 7 982 | 7 398 | 7 220 | 1 560 | 49 211 | a |
| 25 416 | 45 543 | 48 403 | 54 565 | 12 144 | 260 329 | b XVIII. |
| 4,8 | 5,7 | 6,5 | 7,6 | 7,8 | 5,3 | c |
| 13 851 | 12 629 | 7 191 | 6 552 | 1 849 | 107 126 | a |
| 99 395 | 106 343 | 69 360 | 77 517 | 23 979 | 687 039 | b XIX. |
| 7,2 | 8,4 | 9,6 | 11,8 | 13,0 | 6,4 | c |
| 4 059 | 5 405 | 3 624 | 2 172 | 313 | 71 923 | a |
| 26 702 | 43 836 | 33 211 | 26 249 | 5 402 | 385 597 | b XXI. |
| 6,6 | 8,1 | 9,2 | 12,1 | 17,3 | 5,4 | c |
| 117 928 | 187 438 | 158 921 | 123 705 | 22 275 | 985 626 | a |
| 850 515 | 1 471 952 | 1 358 116 | 1 199 624 | 247 151 | 7 129 666 | b Celkem |
| 7,2 | 7,9 | 8,5 | 9,7 | 11,1 | 7,2 | c |

3.3 Hospitalizovaní podle kapitol MKN-10, věkových skupin a pohlaví

| Kapitola MKN-10 | Věková skupina | | | | | | |
|--------------------|----------------|--------|--------|--------|--------|--------|--------|
| | 0 | 1-4 | 5-14 | 15-24 | 25-34 | 35-44 | |
| | Ženy | | | | | | |
| I. | a | 1 268 | 3 177 | 3 223 | 3 717 | 2 452 | 1 369 |
| | b | 6 131 | 12 934 | 16 498 | 20 291 | 13 748 | 9 782 |
| | c | 4,8 | 4,1 | 5,1 | 5,5 | 5,6 | 7,1 |
| II. | a | 177 | 498 | 971 | 2 113 | 4 745 | 10 353 |
| | b | 843 | 2 412 | 5 103 | 10 882 | 27 021 | 67 522 |
| | c | 4,8 | 4,8 | 5,3 | 5,2 | 5,7 | 6,5 |
| III. | a | 104 | 221 | 343 | 344 | 251 | 400 |
| | b | 682 | 1 191 | 1 871 | 1 789 | 1 678 | 2 229 |
| | c | 6,6 | 5,4 | 5,5 | 5,2 | 6,7 | 5,6 |
| IV. | a | 332 | 775 | 1 254 | 1 278 | 1 763 | 1 998 |
| | b | 2 064 | 3 452 | 6 462 | 6 876 | 9 650 | 11 635 |
| | c | 6,2 | 4,5 | 5,2 | 5,4 | 5,5 | 5,8 |
| V. | a | 51 | 225 | 1 090 | 2 525 | 2 196 | 2 293 |
| | b | 244 | 1 157 | 11 771 | 27 610 | 34 851 | 35 961 |
| | c | 4,8 | 5,1 | 10,8 | 10,9 | 15,9 | 15,7 |
| VI. | a | 315 | 737 | 1 929 | 2 152 | 2 793 | 3 293 |
| | b | 3 136 | 4 412 | 12 035 | 11 787 | 14 882 | 18 206 |
| | c | 10,0 | 6,0 | 6,2 | 5,5 | 5,3 | 5,5 |
| VII. | a | 121 | 398 | 1 013 | 413 | 541 | 811 |
| | b | 437 | 1 910 | 9 975 | 1 794 | 2 099 | 2 775 |
| | c | 3,6 | 4,8 | 9,8 | 4,3 | 3,9 | 3,4 |
| VIII. | a | 240 | 687 | 963 | 510 | 573 | 724 |
| | b | 1 369 | 2 572 | 3 542 | 3 030 | 3 447 | 4 575 |
| | c | 5,7 | 3,7 | 3,7 | 5,9 | 6,0 | 6,3 |
| IX. | a | 55 | 142 | 933 | 1 474 | 3 557 | 5 599 |
| | b | 368 | 538 | 3 241 | 7 281 | 16 348 | 29 082 |
| | c | 6,7 | 3,8 | 3,5 | 4,9 | 4,6 | 5,2 |
| X. | a | 2 945 | 10 840 | 10 671 | 5 676 | 3 553 | 2 871 |
| | b | 17 037 | 34 468 | 38 630 | 30 225 | 19 376 | 17 667 |
| | c | 5,8 | 3,2 | 3,6 | 5,3 | 5,5 | 6,2 |
| XI. | a | 859 | 2 154 | 5 556 | 8 551 | 9 012 | 8 390 |
| | b | 3 863 | 6 951 | 24 481 | 39 707 | 42 770 | 45 981 |
| | c | 4,5 | 3,2 | 4,4 | 4,6 | 4,7 | 5,5 |

a = počet případů b = počet ošetrovacích dnů c = průměrná ošetrovací doba

3.3 Hospitalizovaní podle kapitol MKN-10, věkových skupin a pohlaví

| Věková skupina | | | | | Celkem | Kapitola MKN-10 | |
|----------------|---------|---------|---------|---------|-----------|-----------------|-------|
| 45-54 | 55-64 | 65-74 | 75-84 | 85+ | | | |
| Ženy | | | | | | | |
| 1 855 | 2 634 | 2 783 | 3 504 | 940 | 26 922 | a | I. |
| 16 338 | 26 069 | 30 336 | 38 862 | 10 199 | 201 188 | b | |
| 8,8 | 9,9 | 10,9 | 11,1 | 10,9 | 7,5 | c | |
| 20 564 | 23 998 | 20 172 | 15 504 | 2 570 | 101 665 | a | II. |
| 149 132 | 198 954 | 190 225 | 166 969 | 29 605 | 848 668 | b | |
| 7,3 | 8,3 | 9,4 | 10,8 | 11,5 | 8,3 | c | |
| 668 | 830 | 1 256 | 2 006 | 681 | 7 104 | a | III. |
| 4 894 | 6 688 | 11 593 | 20 276 | 7 247 | 60 138 | b | |
| 7,3 | 8,1 | 9,2 | 10,1 | 10,6 | 8,5 | c | |
| 3 182 | 5 306 | 5 425 | 6 413 | 1 849 | 29 575 | a | IV. |
| 21 302 | 45 160 | 55 749 | 80 420 | 22 798 | 265 568 | b | |
| 6,7 | 8,5 | 10,3 | 12,5 | 12,3 | 9,0 | c | |
| 2 780 | 1 846 | 1 207 | 1 425 | 480 | 16 118 | a | V. |
| 50 601 | 35 839 | 24 224 | 34 805 | 14 962 | 272 025 | b | |
| 18,2 | 19,4 | 20,1 | 24,4 | 31,2 | 16,9 | c | |
| 5 137 | 4 966 | 4 149 | 4 256 | 830 | 30 557 | a | VI. |
| 31 210 | 36 121 | 40 440 | 48 943 | 12 297 | 233 469 | b | |
| 6,1 | 7,3 | 9,7 | 11,5 | 14,8 | 7,6 | c | |
| 2 229 | 5 598 | 10 466 | 14 168 | 2 282 | 38 040 | a | VII. |
| 6 968 | 16 665 | 29 900 | 41 904 | 7 346 | 121 773 | b | |
| 3,1 | 3,0 | 2,9 | 3,0 | 3,2 | 3,2 | c | |
| 1 283 | 1 583 | 1 171 | 704 | 67 | 8 505 | a | VIII. |
| 8 713 | 11 077 | 8 673 | 5 887 | 703 | 53 588 | b | |
| 6,8 | 7,0 | 7,4 | 8,4 | 10,5 | 6,3 | c | |
| 11 823 | 24 453 | 39 521 | 60 309 | 19 348 | 167 214 | a | IX. |
| 68 689 | 186 836 | 376 841 | 784 945 | 329 577 | 1 803 746 | b | |
| 5,8 | 7,6 | 9,5 | 13,0 | 17,0 | 10,8 | c | |
| 4 025 | 5 451 | 5 790 | 8 016 | 2 962 | 62 800 | a | X. |
| 28 513 | 46 980 | 59 903 | 94 995 | 34 624 | 422 418 | b | |
| 7,1 | 8,6 | 10,3 | 11,9 | 11,7 | 6,7 | c | |
| 12 072 | 16 647 | 15 377 | 17 762 | 5 046 | 101 426 | a | XI. |
| 74 754 | 114 585 | 122 810 | 165 651 | 51 011 | 692 564 | b | |
| 6,2 | 6,9 | 8,0 | 9,3 | 10,1 | 6,8 | c | |

3.3 Hospitalizovaní podle kapitol MKN-10, věkových skupin a pohlaví

| Kapitola MKN-10 | Věková skupina | | | | | | |
|--------------------|----------------|---------|---------|---------|---------|-----------|---------|
| | 0 | 1-4 | 5-14 | 15-24 | 25-34 | 35-44 | |
| | Ženy | | | | | | |
| XII. | a | 202 | 474 | 1 026 | 1 930 | 1 437 | 1 327 |
| | b | 1 094 | 2 090 | 6 157 | 12 970 | 10 064 | 11 516 |
| | c | 5,4 | 4,4 | 6,0 | 6,7 | 7,0 | 8,7 |
| XIII. | a | 35 | 305 | 1 715 | 4 253 | 5 766 | 9 544 |
| | b | 281 | 1 479 | 9 852 | 19 988 | 33 607 | 64 072 |
| | c | 8,0 | 4,8 | 5,7 | 4,7 | 5,8 | 6,7 |
| XIV. | a | 678 | 1 395 | 1 798 | 9 655 | 19 760 | 18 719 |
| | b | 3 737 | 6 728 | 8 933 | 37 794 | 66 384 | 61 319 |
| | c | 5,5 | 4,8 | 5,0 | 3,9 | 3,4 | 3,3 |
| XV. | a | - | - | 77 | 33 411 | 109 434 | 19 615 |
| | b | - | - | 220 | 166 199 | 596 451 | 91 271 |
| | c | - | - | 2,9 | 5,0 | 5,5 | 4,7 |
| XVI. | a | 11 562 | - | - | - | - | - |
| | b | 118 708 | - | - | - | - | - |
| | c | 10,3 | - | - | - | - | - |
| XVII. | a | 1 352 | 896 | 1 755 | 677 | 412 | 274 |
| | b | 11 313 | 3 798 | 8 686 | 3 643 | 1 893 | 1 394 |
| | c | 8,4 | 4,2 | 4,9 | 5,4 | 4,6 | 5,1 |
| XVIII. | a | 1 574 | 2 505 | 6 324 | 7 828 | 4 957 | 3 930 |
| | b | 6 241 | 8 947 | 23 435 | 27 942 | 18 622 | 16 390 |
| | c | 4,0 | 3,6 | 3,7 | 3,6 | 3,8 | 4,2 |
| XIX. | a | 934 | 3 161 | 6 320 | 7 451 | 5 738 | 5 839 |
| | b | 2 890 | 10 541 | 23 598 | 29 235 | 26 997 | 28 469 |
| | c | 3,1 | 3,3 | 3,7 | 3,9 | 4,7 | 4,9 |
| XXI. | a | 40 892 | 810 | 1 202 | 10 471 | 49 411 | 15 276 |
| | b | 191 112 | 1 996 | 3 774 | 40 236 | 172 946 | 52 617 |
| | c | 4,7 | 2,5 | 3,1 | 3,8 | 3,5 | 3,4 |
| Celkem | a | 63 696 | 29 400 | 48 163 | 104 429 | 228 351 | 112 625 |
| | b | 371 550 | 107 576 | 218 264 | 499 279 | 1 112 834 | 572 463 |
| | c | 5,8 | 3,7 | 4,5 | 4,8 | 4,9 | 5,1 |

a = počet případů b = počet ošetrovacích dnů c = průměrná ošetrovací doba

3.3 Hospitalizovaní podle kapitol MKN-10, věkových skupin a pohlaví

| Věková skupina | | | | | Celkem | Kapitola MKN-10 | |
|----------------|-----------|-----------|-----------|---------|-----------|--------------------|--------|
| 45-54 | 55-64 | 65-74 | 75-84 | 85+ | | | |
| Ženy | | | | | | | |
| 1 891 | 2 105 | 1 838 | 2 195 | 589 | 15 014 | a | XII. |
| 18 786 | 24 529 | 28 284 | 34 154 | 8 745 | 158 389 | b | |
| 9,9 | 11,7 | 15,4 | 15,6 | 14,8 | 10,5 | c | |
| 18 952 | 20 436 | 20 176 | 15 220 | 1 763 | 98 165 | a | XIII. |
| 144 079 | 177 109 | 216 946 | 198 797 | 30 548 | 896 758 | b | |
| 7,6 | 8,7 | 10,8 | 13,1 | 17,3 | 9,1 | c | |
| 26 280 | 18 947 | 12 549 | 9 114 | 1 684 | 120 579 | a | XIV. |
| 81 593 | 77 718 | 69 829 | 74 413 | 17 662 | 506 110 | b | |
| 3,1 | 4,1 | 5,6 | 8,2 | 10,5 | 4,2 | c | |
| 333 | - | - | - | - | 162 870 | a | XV. |
| 995 | - | - | - | - | 855 136 | b | |
| 3,0 | - | - | - | - | 5,3 | c | |
| - | - | - | - | - | 11 562 | a | XVI. |
| - | - | - | - | - | 118 708 | b | |
| - | - | - | - | - | 10,3 | c | |
| 279 | 229 | 105 | 40 | 4 | 6 023 | a | XVII. |
| 1 782 | 2 056 | 651 | 611 | 44 | 35 871 | b | |
| 6,4 | 9,0 | 6,2 | 15,3 | 11,0 | 6,0 | c | |
| 5 048 | 7 190 | 8 302 | 11 235 | 3 249 | 62 142 | a | XVIII. |
| 23 809 | 38 788 | 54 378 | 89 258 | 29 174 | 336 984 | b | |
| 4,7 | 5,4 | 6,5 | 7,9 | 9,0 | 5,4 | c | |
| 7 583 | 9 774 | 10 126 | 17 420 | 6 860 | 81 206 | a | XIX. |
| 46 711 | 79 966 | 116 907 | 265 353 | 110 453 | 741 120 | b | |
| 6,2 | 8,2 | 11,5 | 15,2 | 16,1 | 9,1 | c | |
| 4 724 | 5 918 | 5 010 | 4 455 | 789 | 138 958 | a | XXI. |
| 24 511 | 39 732 | 50 186 | 67 208 | 17 400 | 661 718 | b | |
| 5,2 | 6,7 | 10,0 | 15,1 | 22,1 | 4,8 | c | |
| 130 708 | 157 911 | 165 423 | 193 746 | 51 993 | 1 286 445 | a | Celkem |
| 803 380 | 1 164 872 | 1 487 875 | 2 213 451 | 734 395 | 9 285 939 | b | |
| 6,1 | 7,4 | 9,0 | 11,4 | 14,1 | 7,2 | c | |

3.3 Hospitalizovaní podle kapitol MKN-10, věkových skupin a pohlaví

| Kapitola MKN-10 | Věková skupina | | | | | | |
|--------------------|----------------|--------|--------|--------|--------|--------|---------|
| | 0 | 1-4 | 5-14 | 15-24 | 25-34 | 35-44 | |
| | Celkem | | | | | | |
| I. | a | 2 851 | 6 827 | 6 635 | 7 287 | 4 920 | 2 977 |
| | b | 13 960 | 27 922 | 33 573 | 45 234 | 33 940 | 26 828 |
| | c | 4,9 | 4,1 | 5,1 | 6,2 | 6,9 | 9,0 |
| II. | a | 338 | 989 | 1 907 | 3 719 | 7 501 | 14 281 |
| | b | 1 886 | 5 055 | 10 143 | 21 351 | 46 479 | 97 027 |
| | c | 5,6 | 5,1 | 5,3 | 5,7 | 6,2 | 6,8 |
| III. | a | 269 | 507 | 810 | 693 | 470 | 680 |
| | b | 1 377 | 2 506 | 4 216 | 3 499 | 3 479 | 4 573 |
| | c | 5,1 | 4,9 | 5,2 | 5,0 | 7,4 | 6,7 |
| IV. | a | 724 | 1 623 | 2 560 | 2 199 | 2 785 | 3 312 |
| | b | 4 689 | 6 956 | 12 862 | 11 570 | 15 789 | 20 828 |
| | c | 6,5 | 4,3 | 5,0 | 5,3 | 5,7 | 6,3 |
| V. | a | 106 | 554 | 2 564 | 5 116 | 5 238 | 4 728 |
| | b | 457 | 3 020 | 29 242 | 53 503 | 76 524 | 68 311 |
| | c | 4,3 | 5,5 | 11,4 | 10,5 | 14,6 | 14,4 |
| VI. | a | 703 | 1 694 | 4 087 | 4 282 | 5 613 | 6 810 |
| | b | 7 293 | 10 736 | 26 052 | 26 905 | 31 153 | 37 953 |
| | c | 10,4 | 6,3 | 6,4 | 6,3 | 5,6 | 5,6 |
| VII. | a | 300 | 834 | 2 036 | 868 | 1 193 | 1 613 |
| | b | 1 199 | 3 881 | 19 733 | 3 778 | 4 735 | 6 065 |
| | c | 4,0 | 4,7 | 9,7 | 4,4 | 4,0 | 3,8 |
| VIII. | a | 547 | 1 629 | 2 318 | 1 075 | 1 204 | 1 485 |
| | b | 2 985 | 5 789 | 8 281 | 6 452 | 7 615 | 9 433 |
| | c | 5,5 | 3,6 | 3,6 | 6,0 | 6,3 | 6,4 |
| IX. | a | 158 | 304 | 2 099 | 3 554 | 7 028 | 12 263 |
| | b | 964 | 1 112 | 7 595 | 18 195 | 36 455 | 68 869 |
| | c | 6,1 | 3,7 | 3,6 | 5,1 | 5,2 | 5,6 |
| X. | a | 7 786 | 27 020 | 24 062 | 11 230 | 8 210 | 6 693 |
| | b | 45 505 | 85 918 | 84 639 | 62 498 | 46 611 | 42 416 |
| | c | 5,8 | 3,2 | 3,5 | 5,6 | 5,7 | 6,3 |
| XI. | a | 2 416 | 5 078 | 11 387 | 14 903 | 18 257 | 18 737 |
| | b | 10 320 | 16 328 | 49 863 | 71 669 | 91 453 | 106 763 |
| | c | 4,3 | 3,2 | 4,4 | 4,8 | 5,0 | 5,7 |

a = počet případů b = počet ošetrovacích dnů c = průměrná ošetrovací doba

3.3 Hospitalizovaní podle kapitol MKN-10, věkových skupin a pohlaví

| Věková skupina | | | | | Celkem | Kapitola MKN-10 |
|----------------|---------|---------|-----------|---------|-----------|--------------------|
| 45-54 | 55-64 | 65-74 | 75-84 | 85+ | | |
| Celkem | | | | | | |
| 3 968 | 5 589 | 4 978 | 5 456 | 1 276 | 52 764 | a |
| 38 820 | 60 603 | 55 428 | 60 229 | 14 334 | 410 871 | b |
| 9,8 | 10,8 | 11,1 | 11,0 | 11,2 | 7,8 | c |
| 32 337 | 51 998 | 46 521 | 31 559 | 4 527 | 195 677 | a |
| 249 393 | 437 526 | 422 985 | 313 982 | 48 093 | 1 653 920 | b |
| 7,7 | 8,4 | 9,1 | 9,9 | 10,6 | 8,5 | c |
| 1 122 | 1 624 | 2 187 | 2 993 | 919 | 12 274 | a |
| 8 229 | 13 472 | 20 127 | 28 826 | 9 396 | 99 700 | b |
| 7,3 | 8,3 | 9,2 | 9,6 | 10,2 | 8,1 | c |
| 5 914 | 10 469 | 9 283 | 9 559 | 2 476 | 50 904 | a |
| 48 620 | 106 229 | 102 990 | 119 037 | 29 388 | 478 958 | b |
| 8,2 | 10,1 | 11,1 | 12,5 | 11,9 | 9,4 | c |
| 5 076 | 3 418 | 1 932 | 2 040 | 628 | 31 400 | a |
| 85 448 | 60 707 | 37 596 | 47 127 | 19 216 | 481 151 | b |
| 16,8 | 17,8 | 19,5 | 23,1 | 30,6 | 15,3 | c |
| 9 986 | 10 543 | 7 986 | 6 941 | 1 217 | 59 862 | a |
| 62 439 | 81 036 | 77 022 | 78 156 | 17 750 | 456 495 | b |
| 6,3 | 7,7 | 9,6 | 11,3 | 14,6 | 7,6 | c |
| 4 217 | 10 305 | 16 865 | 20 762 | 3 246 | 62 239 | a |
| 14 058 | 31 038 | 48 484 | 60 643 | 10 276 | 203 890 | b |
| 3,3 | 3,0 | 2,9 | 2,9 | 3,2 | 3,3 | c |
| 2 409 | 3 096 | 2 017 | 1 048 | 91 | 16 919 | a |
| 16 209 | 21 562 | 14 896 | 8 391 | 887 | 102 500 | b |
| 6,7 | 7,0 | 7,4 | 8,0 | 9,7 | 6,1 | c |
| 32 923 | 71 652 | 87 094 | 101 307 | 27 350 | 345 732 | a |
| 208 903 | 539 800 | 788 453 | 1 221 219 | 429 531 | 3 321 096 | b |
| 6,3 | 7,5 | 9,1 | 12,1 | 15,7 | 9,6 | c |
| 9 513 | 14 480 | 14 462 | 15 656 | 4 804 | 143 916 | a |
| 72 368 | 128 523 | 151 252 | 180 919 | 56 399 | 957 048 | b |
| 7,6 | 8,9 | 10,5 | 11,6 | 11,7 | 6,7 | c |
| 27 813 | 37 506 | 30 609 | 29 409 | 7 109 | 203 224 | a |
| 179 822 | 261 269 | 238 664 | 261 525 | 68 612 | 1 356 288 | b |
| 6,5 | 7,0 | 7,8 | 8,9 | 9,7 | 6,7 | c |

3.3 Hospitalizovaní podle kapitol MKN-10, věkových skupin a pohlaví

| Kapitola MKN-10 | Věková skupina | | | | | | |
|--------------------|----------------|---------|---------|---------|---------|-----------|-----------|
| | 0 | 1-4 | 5-14 | 15-24 | 25-34 | 35-44 | |
| | Celkem | | | | | | |
| XII. | a | 540 | 1 075 | 2 102 | 3 693 | 3 316 | 2 900 |
| | b | 2 938 | 4 807 | 11 912 | 25 412 | 25 905 | 26 837 |
| | c | 5,4 | 4,5 | 5,7 | 6,9 | 7,8 | 9,3 |
| XIII. | a | 74 | 718 | 3 284 | 8 879 | 15 069 | 20 288 |
| | b | 523 | 3 462 | 19 102 | 40 881 | 81 285 | 130 062 |
| | c | 7,1 | 4,8 | 5,8 | 4,6 | 5,4 | 6,4 |
| XIV. | a | 1 590 | 3 354 | 4 935 | 12 593 | 23 549 | 22 891 |
| | b | 8 529 | 12 801 | 19 879 | 49 670 | 81 550 | 79 575 |
| | c | 5,4 | 3,8 | 4,0 | 3,9 | 3,5 | 3,5 |
| XV. | a | - | - | 77 | 33 411 | 109 434 | 19 615 |
| | b | - | - | 220 | 166 199 | 596 451 | 91 271 |
| | c | - | - | 2,9 | 5,0 | 5,5 | 4,7 |
| XVI. | a | 25 561 | 26 | 9 | - | - | - |
| | b | 257 714 | 70 | 26 | - | - | - |
| | c | 10,1 | 2,7 | 2,9 | - | - | - |
| XVII. | a | 3 288 | 2 932 | 3 991 | 1 245 | 669 | 483 |
| | b | 25 739 | 13 367 | 19 197 | 7 669 | 3 612 | 2 711 |
| | c | 7,8 | 4,6 | 4,8 | 6,2 | 5,4 | 5,6 |
| XVIII. | a | 3 377 | 5 402 | 11 339 | 11 479 | 8 014 | 7 266 |
| | b | 13 613 | 19 445 | 41 137 | 41 411 | 30 691 | 29 538 |
| | c | 4,0 | 3,6 | 3,6 | 3,6 | 3,8 | 4,1 |
| XIX. | a | 2 090 | 7 343 | 17 190 | 25 001 | 23 338 | 19 535 |
| | b | 6 932 | 26 217 | 63 681 | 107 421 | 117 079 | 110 845 |
| | c | 3,3 | 3,6 | 3,7 | 4,3 | 5,0 | 5,7 |
| XXI. | a | 83 025 | 1 664 | 2 879 | 13 113 | 54 781 | 18 950 |
| | b | 390 746 | 4 126 | 9 110 | 49 625 | 191 438 | 67 833 |
| | c | 4,7 | 2,5 | 3,2 | 3,8 | 3,5 | 3,6 |
| Celkem | a | 135 743 | 69 573 | 106 271 | 164 340 | 300 589 | 185 507 |
| | b | 797 369 | 253 518 | 470 463 | 812 942 | 1 522 244 | 1 027 738 |
| | c | 5,9 | 3,6 | 4,4 | 4,9 | 5,1 | 5,5 |

a = počet případů b = počet ošetrovacích dnů c = průměrná ošetrovací doba

3.3 Hospitalizovaní podle kapitol MKN-10, věkových skupin a pohlaví

| Věková skupina | | | | | Celkem | Kapitola MKN-10 |
|----------------|-----------|-----------|-----------|---------|------------|--------------------|
| 45-54 | 55-64 | 65-74 | 75-84 | 85+ | | |
| Celkem | | | | | | |
| 4 132 | 4 894 | 3 620 | 3 588 | 866 | 30 726 | a |
| 45 345 | 61 641 | 52 289 | 53 761 | 12 402 | 323 249 | b XII. |
| 11,0 | 12,6 | 14,4 | 15,0 | 14,3 | 10,5 | c |
| 34 492 | 38 912 | 30 296 | 20 916 | 2 285 | 175 213 | a |
| 257 161 | 328 572 | 315 438 | 262 707 | 38 238 | 1 477 431 | b XIII. |
| 7,5 | 8,4 | 10,4 | 12,6 | 16,7 | 8,4 | c |
| 33 355 | 31 540 | 24 668 | 17 094 | 2 841 | 178 410 | a |
| 116 599 | 147 311 | 146 832 | 135 583 | 28 356 | 826 685 | b XIV. |
| 3,5 | 4,7 | 6,0 | 7,9 | 10,0 | 4,6 | c |
| 333 | - | - | - | - | 162 870 | a |
| 995 | - | - | - | - | 855 136 | b XV. |
| 3,0 | - | - | - | - | 5,3 | c |
| - | - | - | - | - | 25 596 | a |
| - | - | - | - | - | 257 810 | b XVI. |
| - | - | - | - | - | 10,1 | c |
| 489 | 425 | 175 | 69 | 13 | 13 779 | a |
| 2 942 | 3 327 | 1 090 | 820 | 116 | 80 590 | b XVII. |
| 6,0 | 7,8 | 6,2 | 11,9 | 8,9 | 5,8 | c |
| 10 340 | 15 172 | 15 700 | 18 455 | 4 809 | 111 353 | a |
| 49 225 | 84 331 | 102 781 | 143 823 | 41 318 | 597 313 | b XVIII. |
| 4,8 | 5,6 | 6,5 | 7,8 | 8,6 | 5,4 | c |
| 21 434 | 22 403 | 17 317 | 23 972 | 8 709 | 188 332 | a |
| 146 106 | 186 309 | 186 267 | 342 870 | 134 432 | 1 428 159 | b XIX. |
| 6,8 | 8,3 | 10,8 | 14,3 | 15,4 | 7,6 | c |
| 8 783 | 11 323 | 8 634 | 6 627 | 1 102 | 210 881 | a |
| 51 213 | 83 568 | 83 397 | 93 457 | 22 802 | 1 047 315 | b XXI. |
| 5,8 | 7,4 | 9,7 | 14,1 | 20,7 | 5,0 | c |
| 248 636 | 345 349 | 324 344 | 317 451 | 74 268 | 2 272 071 | a |
| 1 653 895 | 2 636 824 | 2 845 991 | 3 413 075 | 981 546 | 16 415 605 | b Celkem |
| 6,7 | 7,6 | 8,8 | 10,8 | 13,2 | 7,2 | c |

3.4 Hospitalizované osoby podle kapitol MKN-10, věkových skupin a pohlaví

| Kapitola MKN-10 | | Věková skupina | | | | | |
|--------------------|---|----------------|--------|--------|-------|-------|-------|
| | | 0 | 1-4 | 5-14 | 15-24 | 25-34 | 35-44 |
| I. | a | 1 459 | 3 435 | 3 240 | 3 383 | 2 258 | 1 457 |
| | b | 1 189 | 3 013 | 3 062 | 3 503 | 2 316 | 1 278 |
| | c | 107,7 | 105,9 | 105,3 | 105,8 | 107,6 | 108,8 |
| II. | a | 106 | 315 | 611 | 856 | 1 446 | 1 953 |
| | b | 125 | 293 | 666 | 1 630 | 3 576 | 7 723 |
| | c | 146,3 | 162,7 | 149,3 | 149,6 | 149,4 | 147,6 |
| III. | a | 137 | 181 | 289 | 185 | 173 | 210 |
| | b | 87 | 152 | 222 | 250 | 207 | 295 |
| | c | 120,1 | 152,3 | 158,5 | 159,3 | 123,7 | 134,7 |
| IV. | a | 319 | 783 | 1 133 | 760 | 844 | 1 085 |
| | b | 284 | 731 | 1 078 | 1 068 | 1 529 | 1 741 |
| | c | 120,1 | 107,2 | 115,8 | 120,3 | 117,4 | 117,2 |
| V. | a | 54 | 288 | 1 350 | 2 206 | 2 488 | 1 954 |
| | b | 49 | 208 | 984 | 2 114 | 1 799 | 1 893 |
| | c | 102,9 | 111,7 | 109,9 | 118,4 | 122,2 | 122,9 |
| VI. | a | 227 | 659 | 1 681 | 1 682 | 2 203 | 2 777 |
| | b | 197 | 506 | 1 491 | 1 719 | 2 179 | 2 602 |
| | c | 165,8 | 145,4 | 128,8 | 125,9 | 128,1 | 126,6 |
| VII. | a | 150 | 408 | 903 | 394 | 568 | 708 |
| | b | 116 | 371 | 880 | 385 | 493 | 717 |
| | c | 112,8 | 107,1 | 114,2 | 111,4 | 112,4 | 113,2 |
| VIII. | a | 282 | 866 | 1 200 | 518 | 594 | 702 |
| | b | 216 | 613 | 856 | 466 | 527 | 666 |
| | c | 109,8 | 110,1 | 112,7 | 109,2 | 107,4 | 108,6 |
| IX. | a | 77 | 143 | 1 084 | 1 809 | 2 940 | 5 104 |
| | b | 43 | 122 | 885 | 1 291 | 3 101 | 4 853 |
| | c | 131,7 | 114,7 | 106,6 | 114,6 | 116,3 | 123,2 |
| X. | a | 4 067 | 14 320 | 12 539 | 4 969 | 4 203 | 3 269 |
| | b | 2 537 | 9 832 | 10 027 | 5 222 | 3 215 | 2 516 |
| | c | 117,9 | 111,9 | 106,6 | 110,2 | 110,7 | 115,7 |
| XI. | a | 1 397 | 2 733 | 5 349 | 5 626 | 7 967 | 8 536 |
| | b | 788 | 2 035 | 5 155 | 7 680 | 7 860 | 7 068 |
| | c | 110,6 | 106,5 | 108,4 | 112,0 | 115,4 | 120,1 |

a = počet osob - muži b = počet osob - ženy c = počet případů na 100 osob - celkem

3.4 Hospitalizované osoby podle kapitol MKN-10, věkových skupin a pohlaví

| Věková skupina | | | | | Celkem *) | Kapitola MKN-10 | |
|----------------|--------|--------|--------|--------|-----------|-----------------|-------|
| 45-54 | 55-64 | 65-74 | 75-84 | 85+ | | a | b |
| 1 852 | 2 562 | 1 942 | 1 728 | 304 | 23 568 | a | I. |
| 1 685 | 2 372 | 2 470 | 3 133 | 855 | 24 841 | b | |
| 112,2 | 113,3 | 112,8 | 112,2 | 110,1 | 109,0 | c | |
| 5 848 | 14 078 | 14 051 | 9 878 | 1 335 | 49 891 | a | II. |
| 14 008 | 13 480 | 11 223 | 9 557 | 1 797 | 63 639 | b | |
| 162,9 | 188,7 | 184,1 | 162,4 | 144,5 | 172,4 | c | |
| 374 | 650 | 751 | 775 | 198 | 3 905 | a | III. |
| 560 | 680 | 1 022 | 1 680 | 567 | 5 705 | b | |
| 120,1 | 122,1 | 123,4 | 121,9 | 120,1 | 127,7 | c | |
| 2 220 | 4 169 | 3 130 | 2 549 | 534 | 17 461 | a | IV. |
| 2 786 | 4 559 | 4 508 | 5 343 | 1 592 | 25 143 | b | |
| 118,1 | 119,9 | 121,5 | 121,1 | 116,5 | 119,5 | c | |
| 1 904 | 1 329 | 645 | 550 | 141 | 12 856 | a | V. |
| 2 310 | 1 553 | 1 037 | 1 239 | 433 | 13 553 | b | |
| 120,5 | 118,6 | 114,9 | 114,0 | 109,4 | 118,9 | c | |
| 3 889 | 4 540 | 3 094 | 2 293 | 340 | 23 246 | a | VI. |
| 4 205 | 4 033 | 3 516 | 3 708 | 758 | 24 780 | b | |
| 123,4 | 123,0 | 120,8 | 115,7 | 110,8 | 124,6 | c | |
| 1 683 | 3 850 | 5 304 | 5 396 | 794 | 20 040 | a | VII. |
| 1 912 | 4 732 | 8 542 | 11 479 | 1 894 | 31 319 | b | |
| 117,3 | 120,1 | 121,8 | 123,0 | 120,8 | 121,2 | c | |
| 1 046 | 1 404 | 783 | 324 | 21 | 7 717 | a | VIII. |
| 1 176 | 1 468 | 1 091 | 651 | 62 | 7 766 | b | |
| 108,4 | 107,8 | 107,6 | 107,5 | 109,6 | 109,3 | c | |
| 14 365 | 29 700 | 29 407 | 26 661 | 5 677 | 116 164 | a | IX. |
| 9 377 | 17 628 | 26 488 | 41 013 | 13 946 | 118 010 | b | |
| 138,7 | 151,4 | 155,8 | 149,7 | 139,4 | 147,6 | c | |
| 4 412 | 6 871 | 6 402 | 5 969 | 1 534 | 68 090 | a | X. |
| 3 391 | 4 343 | 4 478 | 6 446 | 2 484 | 54 240 | b | |
| 121,9 | 129,1 | 132,9 | 126,1 | 119,6 | 117,6 | c | |
| 12 563 | 16 488 | 11 977 | 9 117 | 1 614 | 83 083 | a | XI. |
| 9 960 | 13 403 | 12 103 | 13 765 | 3 950 | 83 508 | b | |
| 123,5 | 125,5 | 127,1 | 128,5 | 127,8 | 122,0 | c | |

*) Neodpovídá součtu, jedna osoba se může vyskytnout ve více věkových skupinách či kapitolách MKN-10

3.4 Hospitalizované osoby podle kapitol MKN-10, věkových skupin a pohlaví

| Kapitola MKN-10 | | Věková skupina | | | | | |
|----------------------|---|----------------|--------|--------|--------|---------|--------|
| | | 0 | 1-4 | 5-14 | 15-24 | 25-34 | 35-44 |
| XII. | a | 318 | 564 | 984 | 1 625 | 1 725 | 1 403 |
| | b | 186 | 449 | 958 | 1 788 | 1 331 | 1 199 |
| | c | 107,1 | 106,1 | 108,2 | 108,2 | 108,5 | 111,5 |
| XIII. | a | 38 | 368 | 1 364 | 4 222 | 8 218 | 9 201 |
| | b | 32 | 265 | 1 494 | 3 845 | 4 961 | 8 003 |
| | c | 105,7 | 113,4 | 114,9 | 110,1 | 114,3 | 117,9 |
| XIV. | a | 769 | 1 824 | 2 876 | 2 568 | 3 133 | 3 256 |
| | b | 568 | 1 197 | 1 614 | 8 823 | 17 878 | 16 622 |
| | c | 118,9 | 111,0 | 109,9 | 110,6 | 112,1 | 115,2 |
| XV. | a | x | x | x | x | x | x |
| | b | - | - | 63 | 26 716 | 92 821 | 17 003 |
| | c | - | - | 122,2 | 125,1 | 117,9 | 115,4 |
| XVI. | a | 13 085 | 26 | 9 | - | - | - |
| | b | 10 937 | - | - | - | - | - |
| | c | 106,4 | 100,0 | 100,0 | - | - | - |
| XVII. | a | 1 393 | 1 769 | 2 010 | 463 | 213 | 170 |
| | b | 971 | 725 | 1 589 | 589 | 366 | 225 |
| | c | 139,1 | 117,6 | 110,9 | 118,3 | 115,5 | 122,3 |
| XVIII. | a | 1 686 | 2 682 | 4 782 | 3 459 | 2 846 | 3 106 |
| | b | 1 477 | 2 349 | 5 909 | 7 279 | 4 637 | 3 667 |
| | c | 106,8 | 107,4 | 106,1 | 106,9 | 107,1 | 107,3 |
| XIX. | a | 1 100 | 3 915 | 9 927 | 15 415 | 15 066 | 11 502 |
| | b | 907 | 2 986 | 5 815 | 6 720 | 5 040 | 5 148 |
| | c | 104,1 | 106,4 | 109,2 | 112,9 | 116,1 | 117,3 |
| XXI. | a | 41 627 | 621 | 1 315 | 2 244 | 4 845 | 3 255 |
| | b | 40 394 | 614 | 950 | 8 356 | 41 274 | 13 355 |
| | c | 101,2 | 134,7 | 127,1 | 123,7 | 118,8 | 114,1 |
| Celkem ¹⁾ | a | 60 156 | 32 005 | 48 063 | 47 742 | 56 100 | 53 002 |
| | b | 55 155 | 23 725 | 39 742 | 79 084 | 174 342 | 85 889 |
| | c | 117,7 | 124,8 | 121,0 | 129,6 | 130,4 | 133,6 |

a = počet osob - muži b = počet osob - ženy c = počet případů na 100 osob - celkem

3.4 Hospitalizované osoby podle kapitol MKN-10, věkových skupin a pohlaví

| Věková skupina | | | | | Celkem *) | Kapitola MKN-10 | |
|----------------|---------|--------|---------|--------|-----------|-----------------|-----------|
| 45-54 | 55-64 | 65-74 | 75-84 | 85+ | | | |
| 1 946 | 2 404 | 1 510 | 1 174 | 234 | 13 844 | a | XII. |
| 1 689 | 1 869 | 1 609 | 1 849 | 507 | 13 403 | b | |
| 113,7 | 114,5 | 116,1 | 118,7 | 116,9 | 112,8 | c | |
| 12 882 | 14 750 | 7 633 | 4 285 | 431 | 63 159 | a | XIII. |
| 15 917 | 16 634 | 15 121 | 11 462 | 1 526 | 78 915 | b | |
| 119,8 | 124,0 | 133,1 | 132,8 | 116,8 | 123,3 | c | |
| 5 340 | 9 492 | 9 238 | 6 114 | 924 | 45 329 | a | XIV. |
| 23 090 | 16 238 | 10 275 | 7 315 | 1 403 | 104 737 | b | |
| 117,3 | 122,6 | 126,4 | 127,3 | 122,1 | 118,9 | c | |
| x | x | x | x | x | x | a | XV. |
| 303 | - | - | - | - | 136 510 | b | |
| 109,9 | - | - | - | - | 119,3 | c | |
| - | - | - | - | - | 13 120 | a | XVI. |
| - | - | - | - | - | 10 937 | b | |
| - | - | - | - | - | 106,4 | c | |
| 184 | 165 | 67 | 28 | 9 | 6 414 | a | XVII. |
| 226 | 197 | 83 | 38 | 4 | 4 970 | b | |
| 119,3 | 117,4 | 116,7 | 104,5 | 100,0 | 121,0 | c | |
| 4 859 | 7 310 | 6 599 | 6 374 | 1 373 | 44 985 | a | XVIII. |
| 4 637 | 6 594 | 7 528 | 10 096 | 2 909 | 56 990 | b | |
| 108,9 | 109,1 | 111,1 | 112,1 | 112,3 | 109,2 | c | |
| 11 423 | 9 983 | 5 553 | 4 801 | 1 331 | 89 800 | a | XIX. |
| 6 496 | 8 052 | 7 632 | 12 239 | 4 902 | 65 785 | b | |
| 119,6 | 124,2 | 131,3 | 140,7 | 139,7 | 121,0 | c | |
| 3 254 | 4 046 | 2 821 | 1 887 | 278 | 66 093 | a | XXI. |
| 3 971 | 4 687 | 4 050 | 3 791 | 714 | 121 842 | b | |
| 121,6 | 129,7 | 125,7 | 116,7 | 111,1 | 112,2 | c | |
| 76 978 | 108 631 | 85 225 | 66 519 | 12 655 | 640 924 | a | Celkem *) |
| 93 576 | 102 454 | 96 324 | 108 037 | 30 242 | 881 157 | b | |
| 145,8 | 163,6 | 178,7 | 181,9 | 173,1 | 149,3 | c | |

*) Neodpovídá součtu, jedna osoba se může vyskytnout ve více věkových skupinách či kapitolách MKN-10

3.5 Hospitalizovaní podle oddělení

| Oddělení | Počet | | Průměr. ošetř. doba | Počet případů ve věkových skupinách | | Počet případů ve věk. skupinách v % | |
|-----------------------|--------------------------|---------------------|---------------------------|--|---------|--|------|
| | případů hospitalizace | ošetřovacích dnů | | 0–14 | 65+ | 0–14 | 65+ |
| | | | | | | | |
| interní | 416 338 | 3 219 613 | 7,7 | 270 | 253 971 | 0,1 | 61,0 |
| kardiologické | 46 711 | 212 826 | 4,6 | 1 | 25 014 | 0,0 | 53,6 |
| revmatologické | 1 714 | 30 464 | 17,8 | - | 682 | - | 39,8 |
| diabetologické | 1 768 | 16 029 | 9,1 | - | 743 | - | 42,0 |
| gastroenterologické | 6 533 | 41 020 | 6,3 | 4 | 2 757 | 0,1 | 42,2 |
| klinické farmakologie | 1 187 | 8 283 | 7,0 | - | 587 | - | 49,5 |
| geriatrické | 7 224 | 116 569 | 16,1 | - | 6 241 | - | 86,4 |
| infekční | 42 183 | 301 230 | 7,1 | 9 463 | 7 976 | 22,4 | 18,9 |
| TRN | 37 318 | 393 035 | 10,5 | 2 | 17 938 | 0,0 | 48,1 |
| neurologické | 103 302 | 847 938 | 8,2 | 947 | 37 980 | 0,9 | 36,8 |
| psychiatrické | 17 446 | 358 237 | 20,5 | 212 | 2 064 | 1,2 | 11,8 |
| nemocí z povolání | 629 | 5 543 | 8,8 | - | 266 | - | 42,3 |
| pediatrické | 261 818 | 1 162 087 | 4,4 | 188 291 | 116 | 71,9 | 0,0 |
| gynekologické | 297 230 | 1 417 082 | 4,8 | 7 823 | 15 477 | 2,6 | 5,2 |
| novorozenecké | 35 524 | 248 084 | 7,0 | 34 516 | - | 97,2 | - |
| chirurgické | 360 501 | 2 327 209 | 6,5 | 10 609 | 116 279 | 2,9 | 32,3 |
| neurochirurgické | 25 001 | 184 490 | 7,4 | 576 | 5 606 | 2,3 | 22,4 |
| plastické chirurgie | 11 947 | 63 822 | 5,3 | 1 670 | 2 391 | 14,0 | 20,0 |
| kardiochirurgické | 14 271 | 146 264 | 10,2 | 488 | 7 160 | 3,4 | 50,2 |
| traumatologické | 31 232 | 193 839 | 6,2 | 192 | 7 148 | 0,6 | 22,9 |
| AR | 30 770 | 220 037 | 7,2 | 1 003 | 13 724 | 3,3 | 44,6 |
| ortopedické | 104 962 | 700 611 | 6,7 | 4 220 | 29 227 | 4,0 | 27,8 |
| urologické | 78 643 | 415 761 | 5,3 | 1 753 | 32 737 | 2,2 | 41,6 |
| ORL | 80 047 | 356 085 | 4,4 | 20 371 | 8 917 | 25,4 | 11,1 |
| foniatické | 629 | 5 436 | 8,6 | 394 | 8 | 62,6 | 1,3 |
| oční | 64 635 | 196 963 | 3,0 | 901 | 43 754 | 1,4 | 67,7 |
| stomatologické | 6 243 | 29 324 | 4,7 | 688 | 762 | 11,0 | 12,2 |
| kožní | 20 890 | 245 790 | 11,8 | 335 | 7 989 | 1,6 | 38,2 |
| klinické onkologie | 9 960 | 69 809 | 7,0 | - | 3 059 | - | 30,7 |
| radioterapeutické | 21 259 | 251 838 | 11,8 | 1 | 8 381 | 0,0 | 39,4 |
| dětské chirurgie | 17 084 | 72 578 | 4,2 | 12 944 | 14 | 75,8 | 0,1 |
| nefrologické | 4 934 | 32 232 | 6,5 | 1 | 2 077 | 0,0 | 42,1 |
| klinické hematologie | 4 686 | 45 350 | 9,7 | - | 1 167 | - | 24,9 |
| protetické | 229 | 3 841 | 16,8 | - | 85 | - | 37,1 |
| rehabilitační | 24 362 | 404 717 | 16,6 | 32 | 10 567 | 0,1 | 43,4 |

3.5 Hospitalizovaní podle oddělení

| Oddělení | Počet | | Průměr. ošetř. doba | Počet případů ve věkových skupinách | | Počet případů ve věk. skupinách v % | |
|--------------------------|--------------------------|---------------------|---------------------------|--|----------------|--|-------------|
| | případů hospitalizace | ošetřovacích dnů | | 0–14 | 65+ | 0–14 | 65+ |
| | | | | | | | |
| nukleární medicíny | 2 945 | 24 291 | 8,2 | 12 | 854 | 0,4 | 29,0 |
| hrudní chirurgie | 607 | 4 624 | 7,6 | 1 | 178 | 0,2 | 29,3 |
| dětské onkologie | 3 663 | 15 700 | 4,3 | 2 630 | - | 71,8 | - |
| cévní chirurgie | 3 095 | 23 830 | 7,7 | 7 | 1 459 | 0,2 | 47,1 |
| dětské kožní | 404 | 3 094 | 7,7 | 326 | - | 80,7 | - |
| pracovní lékařství | 496 | 4 335 | 8,7 | - | 72 | - | 14,5 |
| dětské psychiatrie | 911 | 18 428 | 20,2 | 554 | - | 60,8 | - |
| léčby popálenin | 2 512 | 37 055 | 14,8 | 698 | 302 | 27,8 | 12,0 |
| dětské oční | 2 356 | 21 663 | 9,2 | 1 883 | 132,0 | 79,9 | 5,6 |
| dětské ORL | 4 586 | 14 001 | 3,1 | 4 182 | - | 91,2 | - |
| intenzivní péče | 14 268 | 57 597 | 4,0 | 26 | 7 101 | 0,2 | 49,8 |
| dětské neurologie | 4 822 | 29 100 | 6,0 | 3 467 | 4 | 71,9 | 0,1 |
| ústavní ošetř. péče | 40 243 | 1 793 601 | 44,6 | - | 32 788 | - | 81,5 |
| sociální hospitalizace | 102 | 12 623 | 123,8 | - | 84 | - | 82,4 |
| maxilofaciální chirurgie | 1 851 | 11 627 | 6,3 | 94 | 225 | 5,1 | 12,2 |
| Celkem | 2 272 071 | 16 415 605 | 7,2 | 311 587 | 716 063 | 13,7 | 31,5 |

3.6 Hospitalizovaní, trvale bydlící v ČR, podle kapitol MKN-10 a skupin diagnóz

| Skupina diagnóz / kapitola MKN-10 | Počet hospitalizací | | Prům. ošetř. doba | Prů-měrný věk | Počet zemřelých | | |
|---------------------------------------|---|-------------------|-------------------|---------------|-----------------|------------------|-------------|
| | absolutně | na 100 tis. obyv. | | | abso-lutně | hospit. letalita | |
| Některé infekční a parazitární nemoci | | | | | | | |
| 01 | Diarrhoea a ... infekčního původu | 9 281 | 90,4 | 4,1 | 28,9 | 24 | 2,6 |
| 02 | Jiné střevní infekční nemoci | 10 858 | 105,8 | 4,9 | 24,4 | 24 | 2,2 |
| 03 | TBC dýchacího ústrojí | 634 | 6,2 | 29,2 | 56,1 | 28 | 44,2 |
| 04 | Jiná TBC | 109 | 1,1 | 21,7 | 58,4 | 1 | 9,2 |
| 05 | Některé zoonotické bakteriální nemoci | 185 | 1,8 | 10,7 | 51,3 | 2 | 10,8 |
| 06 | Spála | 419 | 4,1 | 5,1 | 8,3 | - | - |
| 07 | Jiné bakteriální nemoci vyjma spály | 11 321 | 110,3 | 12,4 | 59,8 | 1 228 | 108,5 |
| 08 | Syfilis | 399 | 3,9 | 11,6 | 33,4 | - | - |
| 09 | Gonokoková infekce | 81 | 0,8 | 5,8 | 27,0 | - | - |
| 10 | Ostatní infekce ... sexuálním způsobem | 1 201 | 11,7 | 2,4 | 26,7 | - | - |
| 11 | Jiné nemoci spirochétové ... rickettsií | 2 063 | 20,1 | 11,4 | 43,9 | 1 | 0,5 |
| 12 | Virová encefalitida | 1 300 | 12,7 | 12,8 | 42,1 | 9 | 6,9 |
| 13 | Ostatní virové infekce CNS | 639 | 6,2 | 11,2 | 30,7 | 7 | 11,0 |
| 14 | Virové horečky ... přenášené členovci | 11 | 0,1 | 7,8 | 34,8 | - | - |
| 15 | Varicella, spalničky a zarděnky | 383 | 3,7 | 5,5 | 11,6 | - | - |
| 16 | Pásový opar | 2 103 | 20,5 | 8,6 | 64,8 | 7 | 3,3 |
| 17 | Ostatní virové infekce - postiž. kůže, sliznice | 1 879 | 18,3 | 4,1 | 15,0 | 2 | 1,1 |
| 18 | Virová hepatitida | 1 876 | 18,3 | 9,0 | 39,0 | 22 | 11,7 |
| 19 | Onemocnění virem lidské ... (HIV) | 170 | 1,7 | 11,2 | 37,0 | 2 | 11,8 |
| 20 | Epidemický zánět průdušnic | 1 129 | 11,0 | 7,6 | 20,7 | - | - |
| 21 | Infekční mononukleóza | 2 548 | 24,8 | 7,7 | 15,4 | - | - |
| 22 | Ostatní virové nemoci | 2 491 | 24,3 | 4,2 | 16,1 | 6 | 2,4 |
| 23 | Mykózy | 430 | 4,2 | 10,2 | 45,0 | 6 | 14,0 |
| 24 | Protozoární nemoci | 96 | 0,9 | 9,7 | 29,3 | 1 | 10,4 |
| 25 | Helmintózy | 126 | 1,2 | 4,5 | 18,3 | - | - |
| 26 | Zavšivení, akarióza a jiná napadení | 621 | 6,0 | 6,9 | 48,3 | - | - |
| 27 | Následky infekčních ... infekční agens | 190 | 1,9 | 10,6 | 44,0 | - | - |
| I. | Kapitola celkem | 52 543 | 511,8 | 7,8 | 36,0 | 1 370 | 26,1 |

3.6 Hospitalizovaní, trvale bydlící v ČR, podle kapitol MKN-10 a skupin diagnóz

| Skupina diagnóz / kapitola MKN-10 | Počet hospitalizací | | Prům. ošetř. doba | Prů-měrný věk | Počet zemřelých | |
|--|---------------------|-------------------|-------------------|---------------|-----------------|------------------|
| | absolutně | na 100 tis. obyv. | | | abso-lutně | hospit. letalita |
| | Novotvary | | | | | |
| 01 ZN rtu, dutiny ústní a hltanu | 4 127 | 40,2 | 12,5 | 58,9 | 289 | 70,0 |
| 02 ZN žaludku | 4 280 | 41,7 | 10,1 | 66,0 | 661 | 154,4 |
| 03 ZN tlustého střeva | 13 213 | 128,7 | 8,7 | 67,0 | 1 060 | 80,2 |
| 04 ZN konečníku, ... řitního kanálu | 11 811 | 115,0 | 9,6 | 65,4 | 788 | 66,7 |
| 05 Ostatní ZN trávicího ústrojí | 10 044 | 97,8 | 10,3 | 66,0 | 1 954 | 194,5 |
| 06 ZN hrtanu | 2 042 | 19,9 | 12,1 | 60,8 | 106 | 51,9 |
| 07 ZN průdušnice, průdušky a plicí | 13 916 | 135,5 | 10,7 | 64,5 | 2 436 | 175,1 |
| 08 Ostatní ZN dýchacího ústrojí | 698 | 6,8 | 9,3 | 55,3 | 71 | 101,7 |
| 09 ZN kosti a kloubní chrupavky | 944 | 9,2 | 10,4 | 44,6 | 42 | 44,5 |
| 10 Zhoubný melanom kůže | 2 595 | 25,3 | 7,0 | 60,5 | 147 | 56,6 |
| 11 Jiné ZN kůže | 4 150 | 40,4 | 7,2 | 72,3 | 46 | 11,1 |
| 12 ZN prsu | 11 547 | 112,5 | 9,8 | 61,3 | 736 | 63,7 |
| 13 ZN děložního hrdla | 3 333 | 32,5 | 10,0 | 52,0 | 153 | 45,9 |
| 14 Ostatní ZN ženských pohlavních orgánů | 9 596 | 93,5 | 9,3 | 63,0 | 586 | 61,1 |
| 15 ZN prostaty | 8 080 | 78,7 | 9,2 | 69,8 | 478 | 59,2 |
| 16 Ostatní ZN mužských pohlavních orgánů | 1 851 | 18,0 | 7,3 | 38,3 | 36 | 19,4 |
| 17 Leukémie | 3 709 | 36,1 | 11,9 | 52,7 | 388 | 104,6 |
| 18 Ostatní zhoubné novotvary | 41 522 | 404,4 | 8,2 | 61,5 | 2 780 | 67,0 |
| 19 Novotvary in situ | 1 026 | 10,0 | 5,5 | 47,8 | 5 | 4,9 |
| 20 Nezhoubné novotvary | 37 670 | 366,9 | 5,6 | 48,7 | 68 | 1,8 |
| 21 Novotvary nejistého a neznámého chování | 9 115 | 88,8 | 7,1 | 60,4 | 256 | 28,1 |
| II. Kapitola celkem | 195 269 | 1 902,0 | 8,5 | 60,0 | 13 086 | 67,0 |

3.6 Hospitalizovaní, trvale bydlící v ČR, podle kapitol MKN-10 a skupin diagnóz

| Skupina diagnóz / kapitola MKN-10 | Počet hospitalizací | | Prům. ošetř. doba | Prů- měrný věk | Počet zemřelých | |
|---|---------------------|-------------------|-------------------|----------------|-----------------|------------------|
| | absolutně | na 100 tis. obyv. | | | abso- lutně | hospit. letalita |
| Nemoci krve, krevetvorných orgánů a některé poruchy týkající se mechanismu imunity | | | | | | |
| 01 Anémie z nedostatku železa | 3 488 | 34,0 | 8,3 | 64,2 | 59 | 16,9 |
| 02 Ostatní anémie | 4 636 | 45,2 | 8,7 | 64,7 | 136 | 29,3 |
| 03 Vady koagulace, ... a krevetvorných orgánů | 3 201 | 31,2 | 7,5 | 39,7 | 69 | 21,6 |
| 04 Některé poruchy mechanismu imunity | 911 | 8,9 | 6,5 | 37,5 | 2 | 2,2 |
| III. Kapitola celkem | 12 236 | 119,2 | 8,1 | 56,0 | 266 | 21,7 |
| Nemoci endokrinní, výživy a přeměny látek | | | | | | |
| 01 Poruchy štítné žlázy | 8 738 | 85,1 | 6,4 | 52,7 | 18 | 2,1 |
| 02 Diabetes mellitus závislý na inzulinu | 14 154 | 137,9 | 12,0 | 57,5 | 381 | 26,9 |
| 03 Ostatní diabetes mellitus | 13 719 | 133,6 | 11,2 | 67,5 | 381 | 27,8 |
| 04 Podvýživa | 424 | 4,1 | 13,0 | 42,2 | 36 | 84,9 |
| 05 Obezita | 1 195 | 11,6 | 6,6 | 43,2 | 8 | 6,7 |
| 06 Poruchy metabolismu ... a jiné lipidémie | 535 | 5,2 | 8,9 | 62,8 | 6 | 11,2 |
| 07 Ostatní nemoci ... a přeměny látek | 11 686 | 113,8 | 6,8 | 43,4 | 424 | 36,3 |
| IV. Kapitola celkem | 50 451 | 491,4 | 9,5 | 55,7 | 1 254 | 24,9 |
| Poruchy duševní a poruchy chování | | | | | | |
| 01 Poruchy duševní ... užíváním alkoholu | 7 315 | 71,3 | 7,5 | 40,1 | 29 | 4,0 |
| 02 Poruchy duševní ... psychoaktivních látek | 2 356 | 22,9 | 8,8 | 28,9 | 5 | 2,1 |
| 03 Schizofrenie, ... a poruchy s bludy | 3 556 | 34,6 | 24,2 | 39,8 | 11 | 3,1 |
| 04 Afektivní poruchy | 3 227 | 31,4 | 22,9 | 49,2 | 4 | 1,2 |
| 05 Neurotické, ... somatoformní poruchy | 6 497 | 63,3 | 13,1 | 40,1 | 3 | 0,5 |
| 06 Mentální retardace | 566 | 5,5 | 12,7 | 23,6 | 3 | 5,3 |
| 07 Poruchy psychického ... dětství a dospívání | 2 030 | 19,8 | 12,1 | 9,4 | - | - |
| 08 Ostatní duševní poruchy a poruchy chování | 5 642 | 55,0 | 22,5 | 54,9 | 230 | 40,8 |
| V. Kapitola celkem | 31 189 | 303,8 | 15,4 | 40,5 | 285 | 9,1 |

3.6 Hospitalizovaní, trvale bydlící v ČR, podle kapitol MKN-10 a skupin diagnóz

| Skupina diagnóz / kapitola MKN-10 | Počet hospitalizací | | Prům. ošetř. doba | Prů-měrný věk | Počet zemřelých | |
|---|---------------------|-------------------|-------------------|---------------|-----------------|------------------|
| | absolutně | na 100 tis. obyv. | | | abso-lutně | hospit. letalita |
| Nemoci nervové soustavy | | | | | | |
| 01 Zánětlivé nemoci CNS | 1 742 | 17,0 | 10,6 | 38,6 | 53 | 30,4 |
| 02 Parkinsonova nemoc | 1 503 | 14,6 | 15,5 | 69,6 | 60 | 39,9 |
| 03 Demyelinizující nemoci CNS | 5 210 | 50,7 | 7,6 | 43,6 | 35 | 6,7 |
| 04 Epilepsie | 14 357 | 139,8 | 4,9 | 36,4 | 85 | 5,9 |
| 05 Migréna a jiné syndromy bolesti hlavy | 2 948 | 28,7 | 5,0 | 32,6 | 3 | 1,0 |
| 06 Myasthenia gravis, ... a jiné myopatie | 1 013 | 9,9 | 11,6 | 50,7 | 29 | 28,6 |
| 07 Mozková obrna a jiné syndromy ochrnutí | 2 553 | 24,9 | 14,9 | 40,5 | 35 | 13,7 |
| 08 Ostatní nemoci nervové soustavy | 30 174 | 293,9 | 7,9 | 56,7 | 614 | 20,3 |
| VI. Kapitola celkem | 59 500 | 579,5 | 7,6 | 48,5 | 914 | 15,4 |
| Nemoci oka a očních adnex | | | | | | |
| 01 Záněty očního víčka a onemocnění spojivky | 854 | 8,3 | 2,8 | 40,0 | - | - |
| 02 Glaukom | 8 507 | 82,9 | 3,7 | 61,7 | 1 | 0,1 |
| 03 Slepota a slabozrakost | 51 | 0,5 | 8,7 | 43,9 | - | - |
| 04 Ostatní nemoci oka a očních adnex | 52 769 | 514,0 | 3,2 | 66,5 | 3 | 0,1 |
| VII. Kapitola celkem | 62 181 | 605,7 | 3,3 | 65,4 | 4 | 0,1 |
| Nemoci ucha a bradavkového výběžku | | | | | | |
| 01 Zánět středního ucha, ... Eustachovy trubice | 5 351 | 52,1 | 4,4 | 17,8 | - | - |
| 02 Jiná onemocnění ... bradavkového výběžku | 902 | 8,8 | 5,6 | 32,0 | - | - |
| 03 Nedoslýchavost, ztráta sluchu | 5 021 | 48,9 | 6,9 | 49,7 | - | - |
| 04 Ostatní nemoci ucha | 5 605 | 54,6 | 6,9 | 53,0 | 4 | 0,7 |
| VIII. Kapitola celkem | 16 879 | 164,4 | 6,1 | 39,8 | 4 | 0,2 |

3.6 Hospitalizovaní, trvale bydlící v ČR, podle kapitol MKN-10 a skupin diagnóz

| Skupina diagnóz / kapitola MKN-10 | Počet hospitalizací | | Prům. ošetř. doba | Prů-měrný věk | Počet zemřelých | |
|---|---------------------|-------------------|-------------------|---------------|-----------------|------------------|
| | absolutně | na 100 tis. obyv. | | | abso-lutně | hospit. letalita |
| Nemoci oběhové soustavy | | | | | | |
| 01 Akutní revmatická horečka | 26 | 0,3 | 20,9 | 35,9 | 1 | 38,5 |
| 02 Chronické revmatické choroby srdeční | 2 686 | 26,2 | 10,4 | 66,3 | 74 | 27,6 |
| 03 Esenciální (primární) hypertenze | 21 110 | 205,6 | 6,7 | 65,7 | 166 | 7,9 |
| 04 Jiná hypertenzní onemocnění | 1 796 | 17,5 | 6,9 | 63,7 | 13 | 7,2 |
| 05 Akutní a pokračující infarkt myokardu | 22 795 | 222,0 | 6,6 | 68,0 | 1 948 | 85,5 |
| 06 Ostatní ischemické nemoci srdeční | 69 830 | 680,2 | 7,5 | 68,8 | 2 413 | 34,6 |
| 07 Plicní embolie | 7 409 | 72,2 | 10,9 | 67,3 | 1 167 | 157,5 |
| 08 Jiné formy srdečních onemocnění | 76 993 | 749,9 | 8,1 | 69,7 | 6 151 | 79,9 |
| 09 Cévní nemoci mozku | 61 540 | 599,4 | 14,7 | 71,5 | 6 627 | 107,7 |
| 10 Ateroskleróza | 31 812 | 309,9 | 15,4 | 69,9 | 2 026 | 63,7 |
| 11 Jiné nemoci tepen, tepének a vlásečnic | 6 061 | 59,0 | 9,0 | 66,6 | 430 | 70,9 |
| 12 Zánět žil, ... žilní embolie a trombóza | 12 558 | 122,3 | 9,1 | 60,1 | 149 | 11,9 |
| 13 Žilní městky - varices - dolních končetin | 17 127 | 166,8 | 7,1 | 52,6 | 44 | 2,6 |
| 14 Hemoroidy | 4 570 | 44,5 | 4,5 | 52,0 | 4 | 0,9 |
| 15 Jiné nemoci žil, ... a mizních uzlin NJ | 5 181 | 50,5 | 5,6 | 34,3 | 66 | 12,7 |
| 16 Jiné nemoci oběhové soustavy | 3 167 | 30,8 | 6,2 | 60,5 | 140 | 44,2 |
| IX. Kapitola celkem | 344 661 | 3 357,1 | 9,6 | 67,3 | 21 419 | 62,1 |
| Nemoci dýchací soustavy | | | | | | |
| 01 Akutní zánět mandlí - tonsillitis acuta | 6 107 | 59,5 | 5,1 | 15,0 | 1 | 0,2 |
| 02 Jiné akutní infekce horních cest dýchacích | 17 703 | 172,4 | 3,9 | 11,9 | 15 | 0,8 |
| 03 Chřipka | 1 224 | 11,9 | 4,2 | 14,7 | 1 | 0,8 |
| 04 Záněty plic | 23 556 | 229,4 | 10,6 | 51,1 | 3 229 | 137,1 |
| 05 Jiné akutní infekce ... dýchacího ústrojí | 10 369 | 101,0 | 6,9 | 21,7 | 105 | 10,1 |
| 06 Chronické nemoci ... a bronchiektazie | 16 405 | 159,8 | 10,4 | 67,3 | 680 | 41,5 |
| 07 Astma, astmatický stav | 5 582 | 54,4 | 6,4 | 35,5 | 36 | 6,4 |
| 08 Jiné nemoci dýchací soustavy | 62 604 | 609,8 | 5,2 | 30,8 | 2 001 | 32,0 |
| X. Kapitola celkem | 143 550 | 1 398,2 | 6,7 | 34,7 | 6 068 | 42,3 |

3.6 Hospitalizovaní, trvale bydlící v ČR, podle kapitol MKN-10 a skupin diagnóz

| Skupina diagnóz / kapitola MKN-10 | Počet hospitalizací | | Prům. ošetř. doba | Prů-měrný věk | Počet zemřelých | |
|---|---------------------|-------------------|-------------------|---------------|-----------------|------------------|
| | absolutně | na 100 tis. obyv. | | | abso-lutně | hospit. letalita |
| Nemoci trávicí soustavy | | | | | | |
| 01 Nemoci ústní dutiny, slinných žláz a čelistí | 8 248 | 80,3 | 4,3 | 34,6 | 6 | 0,7 |
| 02 Žaludeční, ... neurčené lokalizace | 7 692 | 74,9 | 8,5 | 63,9 | 350 | 45,5 |
| 03 Zánět žaludku a dvanáctníku | 5 634 | 54,9 | 5,0 | 41,9 | 28 | 5,0 |
| 04 Jiné nemoci jícnu, žaludku a dvanáctníku | 22 790 | 222,0 | 6,5 | 55,7 | 450 | 19,7 |
| 05 Nemoci appendixu | 16 937 | 165,0 | 5,8 | 28,3 | 20 | 1,2 |
| 06 Kýly | 34 764 | 338,6 | 5,2 | 49,0 | 79 | 2,3 |
| 07 Neinfekční zánět ... - enteritida a kolitida | 9 200 | 89,6 | 7,3 | 36,9 | 63 | 6,8 |
| 08 Jiné nemoci střev a nemoci pobříšnice | 27 689 | 269,7 | 7,2 | 57,3 | 1 068 | 38,6 |
| 09 Alkoholické onemocnění jater | 4 142 | 40,3 | 10,7 | 54,1 | 553 | 133,5 |
| 10 Ostatní nemoci jater | 6 622 | 64,5 | 9,0 | 54,5 | 727 | 109,8 |
| 11 Žlučové kameny | 32 319 | 314,8 | 6,6 | 57,4 | 146 | 4,5 |
| 12 Jiné nemoci žlučníku a žlučových cest | 6 334 | 61,7 | 8,3 | 63,0 | 123 | 19,4 |
| 13 Akutní zánět ... slinivky břišní | 10 423 | 101,5 | 9,5 | 54,2 | 219 | 21,0 |
| 14 Jiné nemoci trávicí soustavy | 9 479 | 92,3 | 6,5 | 59,6 | 461 | 48,6 |
| XI. Kapitola celkem | 202 273 | 1 970,2 | 6,7 | 51,2 | 4 293 | 21,2 |
| Nemoci kůže a podkožního vaziva | | | | | | |
| 01 Infekce kůže a podkožního vaziva | 12 631 | 123,0 | 10,0 | 46,4 | 195 | 15,4 |
| 02 Dermatitida, ekzém | 5 960 | 58,1 | 8,9 | 45,0 | 11 | 1,8 |
| 03 Psoriáza - lupénka | 2 810 | 27,4 | 15,9 | 46,9 | 3 | 1,1 |
| 04 Ostatní nemoci kůže a podkožního vaziva | 9 197 | 89,6 | 10,7 | 46,2 | 193 | 21,0 |
| XII. Kapitola celkem | 30 598 | 298,0 | 10,5 | 46,1 | 402 | 13,1 |

3.6 Hospitalizovaní, trvale bydlící v ČR, podle kapitol MKN-10 a skupin diagnóz

| Skupina diagnóz / kapitola MKN-10 | Počet hospitalizací | | Prům. ošetř. doba | Prů-měrný věk | Počet zemřelých | |
|---|---------------------|-------------------|-------------------|---------------|-----------------|------------------|
| | absolutně | na 100 tis. obyv. | | | abso-lutně | hospit. letalita |
| Nemoci svalové a kosterní soustavy a pojivové tkáně | | | | | | |
| 01 Zánětlivé polyartropatie | 3 075 | 30,0 | 11,1 | 51,0 | 18 | 5,9 |
| 02 Artrózy | 39 097 | 380,8 | 10,8 | 65,7 | 52 | 1,3 |
| 03 Systémová onemocnění pojivové tkáně | 1 819 | 17,7 | 10,8 | 47,7 | 21 | 11,5 |
| 04 Onemocnění ... meziobratlových plotének | 20 289 | 197,6 | 9,4 | 51,9 | 12 | 0,6 |
| 05 Deformující a ... spondylopatie | 55 285 | 538,5 | 9,9 | 56,9 | 86 | 1,6 |
| 06 Onemocnění měkké tkáně | 16 354 | 159,3 | 4,2 | 48,1 | 5 | 0,3 |
| 07 Ostatní nemoci svalové a kosterní soustavy | 38 899 | 378,9 | 4,9 | 41,8 | 48 | 1,2 |
| XIII. Kapitola celkem | 174 818 | 1 702,8 | 8,4 | 53,9 | 242 | 1,4 |
| Nemoci močové a pohlavní soustavy | | | | | | |
| 01 Akutní a rychle ... nefritický syndrom | 289 | 2,8 | 8,4 | 39,1 | 1 | 3,5 |
| 02 Jiné nemoci glomerulů | 1 203 | 11,7 | 7,2 | 38,4 | 10 | 8,3 |
| 03 Tubulo-intersticiální nemoci ledvin | 13 363 | 130,2 | 6,4 | 41,4 | 102 | 7,6 |
| 04 Selhání ledvin | 9 807 | 95,5 | 10,0 | 66,1 | 826 | 84,2 |
| 05 Kameny v močovém ústrojí | 22 064 | 214,9 | 4,5 | 52,2 | 21 | 1,0 |
| 06 Zánět močového měchýře | 4 990 | 48,6 | 6,9 | 53,4 | 51 | 10,2 |
| 07 Ostatní nemoci močového ústrojí | 16 051 | 156,3 | 6,0 | 54,6 | 141 | 8,8 |
| 08 Zbytnění prostaty | 13 289 | 129,4 | 5,4 | 68,2 | 26 | 2,0 |
| 09 Jiné nemoci mužských pohlavních orgánů | 13 062 | 127,2 | 4,1 | 35,0 | 15 | 1,1 |
| 10 Nemoci prsu | 3 263 | 31,8 | 3,9 | 43,5 | 1 | 0,3 |
| 11 Zánět vejcovodů a vaječníků | 1 840 | 17,9 | 6,4 | 33,8 | - | - |
| 12 Jiná zánětlivá onemocnění ... orgánů | 3 678 | 35,8 | 4,0 | 36,3 | 2 | 0,5 |
| 13 Nezáánětlivá ... pohlavního ústrojí | 73 925 | 720,0 | 3,1 | 46,4 | 15 | 0,2 |
| 14 Onemocnění močové ... po výkonech, NJ | 889 | 8,7 | 4,6 | 46,1 | - | - |
| XIV. Kapitola celkem | 177 713 | 1 731,0 | 4,6 | 49,1 | 1 211 | 6,8 |

3.6 Hospitalizovaní, trvale bydlící v ČR, podle kapitol MKN-10 a skupin diagnóz

| Skupina diagnóz / kapitola MKN-10 | Počet hospitalizací | | Prům. ošetř. doba | Prů-měrný věk | Počet zemřelých | |
|--|---------------------|-------------------|-------------------|---------------|-----------------|------------------|
| | absolutně | na 100 tis. obyv. | | | abso-lutně | hospit. letalita |
| Těhotenství, porod a šestinedělí ¹⁾ | | | | | | |
| 01 Mimoděložní těhotenství | 2 090 | 39,8 | 4,7 | 30,2 | - | - |
| 02 Samovolný potrat | 4 818 | 91,7 | 2,1 | 29,8 | - | - |
| 03 Lékařský potrat | 11 327 | 215,6 | 1,3 | 29,8 | - | - |
| 04 Ostatní těhotenství končící potratem | 10 163 | 193,4 | 1,9 | 29,8 | - | - |
| 05 Edém, ... při porodu a v šestinedělí | 2 582 | 49,1 | 6,8 | 28,5 | 1 | 0,4 |
| 06 Jiná onemocnění ... s těhotenstvím | 17 284 | 329,0 | 5,8 | 27,9 | - | - |
| 07 Péče o matku ... porodním problémům | 17 292 | 329,1 | 7,0 | 28,2 | 1 | 0,1 |
| 08 Komplikace porodu | 4 466 | 85,0 | 7,8 | 28,0 | 2 | 0,4 |
| 09 Spontánní porod jediného dítěte | 72 835 | 1 386,4 | 5,1 | 28,4 | - | - |
| 10 Ostatní porody | 17 614 | 335,3 | 8,4 | 28,9 | - | - |
| 11 Komplikace spojené ... porodnické stavy, NJ | 1 314 | 25,0 | 4,4 | 28,5 | - | - |
| XV. Kapitola celkem | 161 785 | 3 079,5 | 5,3 | 28,6 | 4 | 0,0 |
| Některé stavy vzniklé v perinatálním období | | | | | | |
| 01 Postižení plodu ... těhotenství a porodu | 1 352 | 13,2 | 6,3 | 0,0 | 1 | 0,7 |
| 02 Poruchy spojené ... s růstem plodu | 9 046 | 88,1 | 15,4 | 0,0 | 99 | 10,9 |
| 03 Poranění za porodu | 876 | 8,5 | 4,8 | 0,0 | 2 | 2,3 |
| 04 Nitroděložní hypoxie a porodní asfyxie | 2 327 | 22,7 | 7,1 | 0,0 | 25 | 10,7 |
| 05 Jiné respirační ... perinatální období | 1 590 | 15,5 | 15,7 | 0,0 | 21 | 13,2 |
| 06 Infekce specifické pro perinatální období | 1 506 | 14,7 | 8,3 | 0,0 | 17 | 11,3 |
| 07 Krvácivé stavy ... plodu a novorozence | 6 732 | 65,6 | 5,7 | 0,0 | 6 | 0,9 |
| 08 Některé jiné ... perinatálním období | 1 983 | 19,3 | 6,2 | 0,1 | 20 | 10,1 |
| XVI. Kapitola celkem | 25 412 | 247,5 | 10,1 | 0,0 | 191 | 7,5 |

¹⁾ Počet hospitalizací přepočtený na 100 000 žen

3.6 Hospitalizovaní, trvale bydlící v ČR, podle kapitol MKN-10 a skupin diagnóz

| Skupina diagnóz / kapitola MKN-10 | Počet hospitalizací | | Prům. ošetř. doba | Prů-měrný věk | Počet zemřelých | |
|---|---------------------|-------------------|-------------------|---------------|-----------------|------------------|
| | absolutně | na 100 tis. obyv. | | | abso-lutně | hospit. letalita |
| Vrozené vady, deformace a chromosomální abnormality | | | | | | |
| 01 Rozštěp páteře (spina bifida) | 58 | 0,6 | 8,6 | 4,1 | 1 | 17,2 |
| 02 Vrozené vady ... - vyjma rozštěpu páteře | 420 | 4,1 | 11,1 | 11,6 | 6 | 14,3 |
| 03 Vrozené vady oběhové soustavy | 1 937 | 18,9 | 6,1 | 23,1 | 22 | 11,4 |
| 04 Rozštěp patra a rozštěp rtu | 705 | 6,9 | 7,1 | 7,9 | - | - |
| 05 Vrozené chybění, ... tenkého střeva | 35 | 0,3 | 33,7 | 1,7 | - | - |
| 06 Jiné vrozené vady ... trávicí soustavy | 670 | 6,5 | 6,9 | 10,8 | 1 | 1,5 |
| 07 Nesestouplé varle | 1 446 | 14,1 | 3,3 | 5,4 | - | - |
| 08 Vrozené vady ... močové soustavy | 2 795 | 27,2 | 5,2 | 11,9 | 4 | 1,4 |
| 09 Vrozené deformity kyčle | 391 | 3,8 | 13,4 | 7,6 | - | - |
| 10 Vrozené deformity nohou | 739 | 7,2 | 6,1 | 4,7 | - | - |
| 11 Jiné vrozené vady ... kosterní soustavy | 1 012 | 9,9 | 7,5 | 9,6 | 6 | 5,9 |
| 12 Jiné vrozené vady | 3 366 | 32,8 | 4,4 | 13,5 | 4 | 1,2 |
| 13 Abnormality chromosomů, NJ | 132 | 1,3 | 8,1 | 11,5 | 7 | 53,0 |
| XVII. Kapitola celkem | 13 706 | 133,5 | 5,9 | 12,2 | 51 | 3,7 |
| Příznaky, znaky a abnormální klinické a laboratorní nálezy nezařazené jinde | | | | | | |
| 01 Lokalizované příznaky a znaky | 76 994 | 749,9 | 5,2 | 47,8 | 1 346 | 17,5 |
| 02 Stáří - senilita | 134 | 1,3 | 11,6 | 83,5 | 25 | 186,6 |
| 03 Celkové příznaky a znaky vyjma stáří | 30 980 | 301,8 | 5,9 | 45,4 | 1 061 | 34,2 |
| 04 Abnormální nálezy ... bez diagnózy | 2 568 | 25,0 | 4,4 | 53,2 | 15 | 5,8 |
| 05 Syndrom náhlé smrti dítěte | 1 | 0,0 | 3,0 | 1,0 | 1 | 1 000,0 |
| 06 Nepřesně určené ... bez náhlé smrti dítěte | 50 | 0,5 | 5,3 | 68,9 | 50 | 1 000,0 |
| XVIII. Kapitola celkem | 110 727 | 1 078,5 | 5,4 | 47,3 | 2 498 | 22,6 |

3.6 Hospitalizovaní, trvale bydlící v ČR, podle kapitol MKN-10 a skupin diagnóz

| Skupina diagnóz / kapitola MKN-10 | Počet hospitalizací | | Prům. ošetř. doba | Prů-měrný věk | Počet zemřelých | |
|--|--|-------------------|-------------------|---------------|-----------------|------------------|
| | absolutně | na 100 tis. obyv. | | | abso-lutně | hospit. letalita |
| | Poranění, otravy a některé jiné následky vnějších příčin | | | | | |
| 01 Zlomenina kostí lebky a obličeje | 5 053 | 49,2 | 5,5 | 33,9 | 20 | 4,0 |
| 02 Zlomenina krku, žebra ... páteře a pánve | 12 951 | 126,1 | 10,9 | 56,2 | 173 | 13,4 |
| 03 Zlomenina kostí stehenní | 23 768 | 231,5 | 16,2 | 73,2 | 1 177 | 49,5 |
| 04 Zlomenina jiných částí končetin | 38 684 | 376,8 | 7,4 | 43,8 | 116 | 3,0 |
| 05 Zlomeniny postihující více částí těla | 257 | 2,5 | 16,9 | 42,4 | 10 | 38,9 |
| 06 Vymknutí, podvrtnutí ... kloubů a vazů | 15 006 | 146,2 | 4,2 | 36,6 | 22 | 1,5 |
| 07 Poranění oka a očníce | 1 093 | 10,6 | 6,1 | 36,5 | - | - |
| 08 Nitrolební poranění | 31 786 | 309,6 | 4,7 | 38,4 | 566 | 17,8 |
| 09 Poranění jiných vnitřních orgánů | 1 787 | 17,4 | 8,4 | 38,1 | 23 | 12,9 |
| 10 Drtivé poranění, traumatické amputace | 862 | 8,4 | 9,5 | 40,1 | 8 | 9,3 |
| 11 Jiná poranění ... více částí těla | 27 508 | 267,9 | 5,5 | 37,0 | 300 | 10,9 |
| 12 Účinky cizího tělesa ... otvorem těla | 1 486 | 14,5 | 2,7 | 26,0 | 13 | 8,7 |
| 13 Popáleniny a poleptání | 3 623 | 35,3 | 11,8 | 26,3 | 61 | 16,8 |
| 14 Otrava léky, léčivy, ... biologickými látkami | 5 122 | 49,9 | 2,6 | 32,3 | 29 | 5,7 |
| 15 Toxické účinky látek ... mimo lékařství | 4 316 | 42,0 | 1,9 | 25,2 | 6 | 1,4 |
| 16 Syndromy týrání | 33 | 0,3 | 4,0 | 11,0 | - | - |
| 17 Omrzliny a jiné ... vyjma syndromu týrání | 3 212 | 31,3 | 4,1 | 38,8 | 38 | 11,8 |
| 18 Některé časné ... zdravotní péče NJ | 6 512 | 63,4 | 11,5 | 61,1 | 84 | 12,9 |
| 19 Následky poranění, ... vnějších příčin | 3 289 | 32,0 | 7,1 | 39,3 | 4 | 1,2 |
| XIX. Kapitola celkem | 186 348 | 1 815,1 | 7,6 | 44,7 | 2 650 | 14,2 |

3.6 Hospitalizovaní, trvale bydlící v ČR, podle kapitol MKN-10 a skupin diagnóz

| Skupina diagnóz / kapitola MKN-10 | Počet hospitalizací | | Prům. ošetř. doba | Prů- měrný věk | Počet zemřelých | |
|---|--|----------------------|-------------------------|----------------------|-----------------|---------------------|
| | absolutně | na 100 tis. obyv. | | | abso- lutně | hospit. letalita |
| | Faktory ovlivňující zdravotní stav a kontakt se zdravotnickými službami | | | | | |
| 01 Celková prohlídka ... uvedené diagnózy | 1 136 | 11,1 | 2,8 | 28,4 | 6 | 5,3 |
| 02 Vyšetření a návštěva pro administr. účely | 8 | 0,1 | 2,4 | 53,1 | - | - |
| 03 Ostatní prohlídky a vyšetření | 4 898 | 47,7 | 3,7 | 33,9 | 14 | 2,9 |
| 04 Osoby s potenciálně ... přenos. nemocemi | 711 | 6,9 | 3,6 | 29,2 | 1 | 1,4 |
| 05 Osoby, ... souvisejících s reprodukcí | 88 096 | 858,1 | 4,7 | 2,8 | 9 | 0,1 |
| 06 Osoby, které se setkaly ... zdravotní péče | 30 475 | 296,8 | 8,1 | 48,7 | 483 | 15,8 |
| 07 Jiné faktory ovlivňující zdravotní stav | 79 670 | 776,0 | 4,0 | 34,5 | 51 | 0,6 |
| 08 Pacient s transplant. orgánem a tkání | 3 450 | 33,6 | 8,1 | 50,4 | 22 | 6,4 |
| 09 Pacient se srdečním ... transplantátem | 1 299 | 12,7 | 6,7 | 70,5 | 10 | 7,7 |
| XXI. Kapitola celkem | 209 743 | 2 043,0 | 5,0 | 23,7 | 596 | 2,8 |
| Česká republika celkem | 2 261 582 | 22 028,4 | 7,2 | 47,5 | 56 808 | 25,1 |

Poznámka: Úplný název skupin diagnóz a seznam zahrnutých diagnóz je uveden v tabulce č. 7

3.7 Hospitalizovaní podle vybraných základních diagnóz a pohlaví

| Vybraná základní dg. ¹⁾ | Počet hospitalizací | | | Počet případů | | | Prům. ošetř. doba | Prů- měrný věk | Počet zemřelých | |
|--|---------------------|--------|--------|---------------------|-------|--------|-------------------------|----------------------|-----------------|---------------------|
| | absolutně | | | na 100 000 obyvatel | | | | | abso- lutně | hospit. letalita |
| | muži | ženy | celkem | muži | ženy | celkem | | | | |
| A02 | 1 843 | 2 348 | 4 191 | 36,8 | 44,7 | 40,8 | 5,7 | 33,9 | 11 | 2,6 |
| A09 | 4 173 | 5 156 | 9 329 | 83,2 | 98,1 | 90,9 | 4,1 | 28,9 | 24 | 2,6 |
| A38 | 236 | 185 | 421 | 4,7 | 3,5 | 4,1 | 5,1 | 8,3 | - | - |
| A46 | 2 436 | 2 907 | 5 343 | 48,6 | 55,3 | 52,0 | 11,3 | 64,6 | 28 | 5,2 |
| B15 | 85 | 80 | 165 | 1,7 | 1,5 | 1,6 | 15,4 | 29,0 | 1 | 6,1 |
| B16 | 238 | 105 | 343 | 4,7 | 2,0 | 3,3 | 17,6 | 37,1 | 5 | 14,6 |
| C16 | 2 564 | 1 721 | 4 285 | 51,1 | 32,8 | 41,7 | 10,1 | 66,0 | 663 | 154,7 |
| C18 | 7 383 | 5 863 | 13 246 | 147,3 | 111,6 | 129,0 | 8,7 | 67,0 | 1 063 | 80,3 |
| C20 | 5 272 | 2 593 | 7 865 | 105,2 | 49,4 | 76,6 | 9,9 | 65,3 | 473 | 60,1 |
| C34 | 10 139 | 3 760 | 13 899 | 202,3 | 71,6 | 135,4 | 10,7 | 64,5 | 2 435 | 175,2 |
| C50 | 75 | 11 484 | 11 559 | 1,5 | 218,6 | 112,6 | 9,8 | 61,3 | 738 | 63,8 |
| C53 | - | 3 350 | 3 350 | - | 63,8 | 32,6 | 10,0 | 52,0 | 154 | 46,0 |
| C54 | - | 3 923 | 3 923 | - | 74,7 | 38,2 | 10,2 | 64,8 | 142 | 36,2 |
| C56 | - | 4 459 | 4 459 | - | 84,9 | 43,4 | 7,8 | 60,6 | 324 | 72,7 |
| C61 | 8 089 | - | 8 089 | 161,4 | - | 78,8 | 9,2 | 69,8 | 478 | 59,1 |
| C67 | 9 004 | 2 754 | 11 758 | 179,6 | 52,4 | 114,5 | 6,0 | 68,5 | 344 | 29,3 |
| E10 | 7 698 | 6 485 | 14 183 | 153,6 | 123,4 | 138,1 | 11,9 | 57,5 | 381 | 26,9 |
| F20 | 1 039 | 778 | 1 817 | 20,7 | 14,8 | 17,7 | 24,5 | 37,1 | 5 | 2,8 |
| G40 | 8 563 | 5 430 | 13 993 | 170,8 | 103,4 | 136,3 | 4,9 | 36,1 | 64 | 4,6 |
| H25 | 11 785 | 21 456 | 33 241 | 235,1 | 408,4 | 323,8 | 2,3 | 73,5 | 1 | 0,0 |
| H40 | 3 234 | 5 275 | 8 509 | 64,5 | 100,4 | 82,9 | 3,7 | 61,7 | 1 | 0,1 |
| H65 | 1 563 | 1 182 | 2 745 | 31,2 | 22,5 | 26,7 | 2,7 | 14,3 | - | - |
| H66 | 1 270 | 1 045 | 2 315 | 25,3 | 19,9 | 22,5 | 6,3 | 22,1 | - | - |
| H90 | 2 117 | 2 347 | 4 464 | 42,2 | 44,7 | 43,5 | 6,8 | 50,1 | - | - |
| I10 | 7 427 | 13 764 | 21 191 | 148,2 | 262,0 | 206,4 | 6,6 | 65,7 | 166 | 7,8 |
| I20 | 9 451 | 6 665 | 16 116 | 188,5 | 126,9 | 157,0 | 5,4 | 66,9 | 102 | 6,3 |
| I21 | 13 532 | 8 628 | 22 160 | 269,9 | 164,2 | 215,8 | 6,5 | 67,9 | 1 893 | 85,4 |
| I25 | 31 105 | 22 189 | 53 294 | 620,5 | 422,4 | 519,1 | 8,1 | 69,3 | 2 254 | 42,3 |
| I63 | 10 279 | 10 168 | 20 447 | 205,0 | 193,5 | 199,2 | 13,4 | 71,2 | 1 927 | 94,2 |
| I64 | 7 697 | 8 795 | 16 492 | 153,5 | 167,4 | 160,6 | 13,9 | 73,3 | 2 171 | 131,6 |
| I70 | 19 633 | 12 220 | 31 853 | 391,6 | 232,6 | 310,3 | 15,4 | 69,9 | 2 029 | 63,7 |
| I80 | 5 315 | 6 141 | 11 456 | 106,0 | 116,9 | 111,6 | 9,1 | 60,3 | 126 | 11,0 |
| I83 | 5 677 | 11 483 | 17 160 | 113,2 | 218,6 | 167,1 | 7,1 | 52,5 | 45 | 2,6 |
| J20 | 5 724 | 4 435 | 10 159 | 114,2 | 84,4 | 99,0 | 6,8 | 21,2 | 97 | 9,5 |
| J35 | 15 656 | 13 734 | 29 390 | 312,3 | 261,4 | 286,3 | 2,5 | 9,0 | - | - |

3.7 Hospitalizovaní podle vybraných základních diagnóz a pohlaví

| Vybraná základní dg. ¹⁾ | Počet hospitalizací absolutně | | | Počet případů na 100 000 obyvatel | | | Prům. ošetř. doba | Prů- měrný věk | Počet zemřelých | |
|--|----------------------------------|--------|--------|--------------------------------------|---------|--------|-------------------------|----------------------|-----------------|---------------------|
| | muži | ženy | celkem | muži | ženy | celkem | | | abso- lutně | hospit. letalita |
| | | | | | | | | | | |
| K25 | 2 316 | 2 142 | 4 458 | 46,2 | 40,8 | 43,4 | 8,5 | 63,9 | 206 | 46,2 |
| K26 | 1 681 | 1 235 | 2 916 | 33,5 | 23,5 | 28,4 | 8,5 | 63,6 | 129 | 44,2 |
| K35 | 5 855 | 5 809 | 11 664 | 116,8 | 110,6 | 113,6 | 6,0 | 29,0 | 17 | 1,5 |
| K40 | 17 919 | 2 707 | 20 626 | 357,4 | 51,5 | 200,9 | 4,8 | 48,1 | 23 | 1,1 |
| K80 | 10 643 | 21 796 | 32 439 | 212,3 | 414,9 | 316,0 | 6,6 | 57,3 | 146 | 4,5 |
| K81 | 840 | 960 | 1 800 | 16,8 | 18,3 | 17,5 | 8,3 | 61,6 | 30 | 16,7 |
| L40 | 1 554 | 1 266 | 2 820 | 31,0 | 24,1 | 27,5 | 15,9 | 46,9 | 3 | 1,1 |
| M16 | 7 095 | 11 271 | 18 366 | 141,5 | 214,5 | 178,9 | 11,3 | 65,5 | 16 | 0,9 |
| M50 | 940 | 845 | 1 785 | 18,8 | 16,1 | 17,4 | 8,7 | 52,8 | 5 | 2,8 |
| M51 | 9 709 | 8 844 | 18 553 | 193,7 | 168,3 | 180,7 | 9,4 | 51,8 | 7 | 0,4 |
| N20 | 9 292 | 5 189 | 14 481 | 185,4 | 98,8 | 141,0 | 4,7 | 53,6 | 12 | 0,8 |
| N40 | 13 292 | - | 13 292 | 265,1 | - | 129,5 | 5,4 | 68,2 | 26 | 2,0 |
| N70 | - | 1 859 | 1 859 | - | 35,4 | 18,1 | 6,4 | 33,8 | - | - |
| N92 | - | 11 848 | 11 848 | - | 225,5 | 115,4 | 2,0 | 44,4 | - | - |
| N95 | - | 9 081 | 9 081 | - | 172,9 | 88,5 | 2,0 | 58,5 | 1 | 0,1 |
| O03 | - | 4 869 | 4 869 | - | 92,7 | 47,4 | 2,1 | 29,8 | - | - |
| O04 | - | 11 410 | 11 410 | - | 217,2 | 111,1 | 1,3 | 29,8 | - | - |
| O20 | - | 9 027 | 9 027 | - | 171,8 | 87,9 | 6,3 | 28,1 | - | - |
| O60 | - | 2 832 | 2 832 | - | 53,9 | 27,6 | 9,5 | 27,6 | - | - |
| O80 | - | 73 284 | 73 284 | - | 1 394,9 | 713,8 | 5,1 | 28,4 | - | - |
| Q21 | 409 | 530 | 939 | 8,2 | 10,1 | 9,1 | 5,7 | 25,1 | 9 | 9,6 |
| Q53 | 1 446 | - | 1 446 | 28,8 | - | 14,1 | 3,3 | 5,4 | - | - |
| Q90 | 31 | 29 | 60 | 0,6 | 0,6 | 0,6 | 8,0 | 14,7 | - | - |
| S06 | 21 152 | 11 142 | 32 294 | 421,9 | 212,1 | 314,6 | 4,7 | 38,3 | 579 | 17,9 |
| S22 | 3 485 | 2 239 | 5 724 | 69,5 | 42,6 | 55,8 | 8,1 | 55,2 | 56 | 9,8 |
| S52 | 4 771 | 5 328 | 10 099 | 95,2 | 101,4 | 98,4 | 4,8 | 39,3 | 18 | 1,8 |
| S72 | 7 682 | 16 205 | 23 887 | 153,2 | 308,5 | 232,7 | 16,1 | 73,1 | 1 179 | 49,4 |
| S82 | 8 745 | 7 449 | 16 194 | 174,4 | 141,8 | 157,7 | 9,3 | 46,1 | 35 | 2,2 |
| T29 | 776 | 404 | 1 180 | 15,5 | 7,7 | 11,5 | 19,0 | 26,7 | 48 | 40,7 |

¹⁾ Názvy vybraných dg. dle MKN-10 jsou uvedeny v tabulce č. 8

3.8 Hospitalizovaní na vybraných odděleních podle základních diagnóz - 20 nejčetnějších dg. na oddělení

| Základní diagnóza / oddělení celkem | Počet hospitalizací | | Prům. ošetř. doba | Prů- měrný věk | Počet zemřelých | |
|--|---------------------|-------------------------|-------------------------|----------------------|-----------------|---------------------|
| | abso- lutně | na 100 tis. obyvatel | | | abso- lutně | hospit. letalita |
| | Interní | | | | | |
| I25 Chronická isch.choroba srdeční | 25 446 | 247,9 | 7,0 | 71,6 | 1 198 | 47,1 |
| I50 Selhání srdce | 23 191 | 225,9 | 10,0 | 75,0 | 2 608 | 112,5 |
| I48 Fibrilace a flutter síní | 20 431 | 199,0 | 6,0 | 69,7 | 231 | 11,3 |
| I10 Esenciální (primární) hypertenze | 18 492 | 180,1 | 5,9 | 66,3 | 91 | 4,9 |
| I21 Akutní infarkt myokardu | 15 147 | 147,5 | 6,8 | 68,5 | 1 209 | 79,8 |
| I20 Angina pectoris | 11 389 | 110,9 | 5,6 | 67,6 | 72 | 6,3 |
| K30 Dyspepsie | 11 008 | 107,2 | 6,8 | 65,8 | 271 | 24,6 |
| R07 Bolest v hrdle a na hrudi | 10 884 | 106,0 | 4,5 | 63,1 | 64 | 5,9 |
| E11 Diabetes mellitus nezávislý na insulinu | 10 305 | 100,4 | 8,6 | 67,3 | 198 | 19,2 |
| R55 Mdloba - synkopa a kolaps | 10 124 | 98,6 | 6,0 | 65,7 | 172 | 17,0 |
| I64 Cévní příhoda mozková neurčená | 9 752 | 95,0 | 9,8 | 75,0 | 1 318 | 135,2 |
| M54 Dorzalgie | 9 406 | 91,6 | 6,8 | 61,7 | 21 | 2,2 |
| I70 Ateroskleróza | 9 307 | 90,7 | 8,8 | 72,7 | 504 | 54,2 |
| I80 Flebitis a tromboflebitis | 9 084 | 88,5 | 8,8 | 61,3 | 80 | 8,8 |
| J18 Pneumonie, původce NS | 8 677 | 84,5 | 10,2 | 70,1 | 1 974 | 227,5 |
| E10 Diabet.mel.závislý na insulinu | 7 503 | 73,1 | 8,3 | 59,9 | 139 | 18,5 |
| J44 Jiná chronická obstruktivní plicní nemoc | 6 806 | 66,3 | 8,7 | 70,0 | 247 | 36,3 |
| I26 Plicní embolie | 5 690 | 55,4 | 10,7 | 67,5 | 785 | 138,0 |
| I67 Jiná cévní onemocnění mozku | 5 689 | 55,4 | 8,8 | 78,5 | 366 | 64,3 |
| N18 Chronické selhání ledvin | 5 011 | 48,8 | 10,5 | 67,6 | 406 | 81,0 |
| Ostatní diagnózy | 182 996 | 1 782,4 | 7,9 | 63,7 | 12 083 | 66,0 |
| Oddělení celkem | 416 338 | 4 055,2 | 7,7 | 66,5 | 24 037 | 57,7 |

3.8 Hospitalizovaní na vybraných odděleních podle základních diagnóz - 20 nejčetnějších dg. na oddělení

| Základní diagnóza / oddělení celkem | Počet hospitalizací | | Prům. ošetř. doba | Prů- měrný věk | Počet zemřelých | |
|---|---------------------|-------------------------|-------------------------|----------------------|-----------------|---------------------|
| | abso- lutně | na 100 tis. obyvatel | | | abso- lutně | hospit. letalita |
| | Infekční | | | | | |
| A09 Průjem a gastroent.př.inf.pův. | 5 943 | 57,9 | 4,2 | 36,1 | 15 | 2,5 |
| A02 J. inf. způsobené salmonelami | 2 795 | 27,2 | 5,9 | 38,0 | 9 | 3,2 |
| E86 Sníž.obj.plazmy n.extrac.tek. | 2 266 | 22,1 | 5,1 | 33,6 | 5 | 2,2 |
| A08 Virové a j.specif.střev.infek. | 1 870 | 18,2 | 4,1 | 14,5 | 2 | 1,1 |
| A46 Růže - erysipelas | 1 787 | 17,4 | 10,8 | 64,2 | 4 | 2,2 |
| J03 Akutní zánět mandlí | 1 741 | 17,0 | 5,9 | 19,2 | - | - |
| B27 Infekční mononukleóza | 1 674 | 16,3 | 8,4 | 16,9 | - | - |
| Z76 Setk.os.se zdr.služ.za j.okol. | 1 637 | 15,9 | 4,0 | 31,0 | - | - |
| A04 Jiné bakt. střevní infekce | 1 585 | 15,4 | 5,1 | 32,9 | 3 | 1,9 |
| A69 Jiné spirochétové infekce | 1 331 | 13,0 | 11,5 | 45,3 | - | - |
| B02 Herpes zoster - pásový opar | 1 196 | 11,6 | 8,2 | 62,4 | 2 | 1,7 |
| B26 Epidemický zánět průšnic | 1 091 | 10,6 | 7,7 | 20,6 | - | - |
| A84 Vir.encefalitida přen.klíšťaty | 891 | 8,7 | 12,4 | 42,8 | 2 | 2,2 |
| B18 Chronická virová hepatitida | 709 | 6,9 | 5,2 | 38,9 | 5 | 7,1 |
| B34 Virové nemoci neurčené lokal. | 688 | 6,7 | 4,5 | 25,2 | - | - |
| J18 Pneumonie, původce NS | 530 | 5,2 | 8,6 | 39,4 | 22 | 41,5 |
| R50 Horečka neznámého původu | 503 | 4,9 | 7,5 | 40,5 | 7 | 13,9 |
| A49 Bakteriální infekce neurčené lokalizace | 496 | 4,8 | 11,8 | 53,9 | 19 | 38,3 |
| K52 J.neinf.gastroenter.a kolitida | 460 | 4,5 | 5,6 | 49,0 | 3 | 6,5 |
| A87 Virová meningitida | 454 | 4,4 | 11,9 | 27,5 | 1 | 2,2 |
| Ostatní diagnózy | 12 536 | 122,1 | 8,7 | 38,9 | 257 | 20,5 |
| Oddělení celkem | 42 183 | 410,9 | 7,1 | 36,4 | 356 | 8,4 |

3.8 Hospitalizovaní na vybraných odděleních podle základních diagnóz - 20 nejčtetnějších dg. na oddělení

| Základní diagnóza / oddělení celkem | Počet hospitalizací | | Prům. ošetř. doba | Prů- měrný věk | Počet zemřelých | |
|--|------------------------|-------------------------|-------------------------|----------------------|--------------------|---------------------|
| | abso- lutně | na 100 tis. obyvatel | | | abso- lutně | hospit. letalita |
| | TRN | | | | | |
| C34 ZN průdušky - bronchu a plíce | 7 519 | 73,2 | 10,7 | 64,7 | 1 271 | 169,0 |
| J44 J.chron.obstrukt.plicní nemoc | 6 571 | 64,0 | 11,2 | 68,0 | 195 | 29,7 |
| J18 Pneumonie, původce NS | 5 268 | 51,3 | 12,4 | 61,6 | 477 | 90,5 |
| J45 Astma | 1 675 | 16,3 | 8,3 | 51,8 | 7 | 4,2 |
| G47 Poruchy spánku | 1 478 | 14,4 | 1,7 | 53,3 | - | - |
| J84 Jiné interstic.plicní nemoci | 1 073 | 10,5 | 11,9 | 61,0 | 41 | 38,2 |
| J96 Respirační selhání, NJ | 989 | 9,6 | 10,9 | 64,3 | 158 | 159,8 |
| J90 Pohrudniční výpotek, NJ | 871 | 8,5 | 13,0 | 66,2 | 50 | 57,4 |
| J98 Jiné poruchy dýchací soustavy | 775 | 7,5 | 9,6 | 60,4 | 25 | 32,3 |
| Z51 Jiná lékařská péče | 654 | 6,4 | 7,2 | 62,9 | 8 | 12,2 |
| J20 Akutní zánět průdušek | 633 | 6,2 | 8,3 | 62,8 | 16 | 25,3 |
| D38 Nnej.n.nezn.ch.s.u.,dý.,n-h.or | 554 | 5,4 | 10,0 | 63,3 | 18 | 32,5 |
| J93 Pneumothorax | 412 | 4,0 | 9,8 | 49,3 | 8 | 19,4 |
| R04 Krvácení z dýchacích cest | 412 | 4,0 | 8,0 | 60,2 | 9 | 21,8 |
| R91 Abn.nál.při dg.zobrazení plic | 376 | 3,7 | 8,8 | 62,5 | 5 | 13,3 |
| I50 Selhání srdce | 368 | 3,6 | 9,7 | 74,0 | 60 | 163,0 |
| D86 Sarkoidóza - sarcoidosis | 351 | 3,4 | 10,6 | 49,7 | 1 | 2,8 |
| I26 Plicní embolie | 338 | 3,3 | 11,3 | 63,0 | 47 | 139,1 |
| A15 TBC dých.ústr.bakt.a hist.ověř | 327 | 3,2 | 26,5 | 55,5 | 19 | 58,1 |
| J15 Bakteriální zánět plic, NJ | 285 | 2,8 | 13,4 | 58,7 | 22 | 77,2 |
| Ostatní diagnózy | 6 389 | 62,2 | 10,1 | 61,2 | 534 | 83,6 |
| Oddělení celkem | 37 318 | 363,5 | 10,5 | 62,5 | 2 971 | 79,6 |

3.8 Hospitalizovaní na vybraných odděleních podle základních diagnóz - 20 nejčetnějších dg. na oddělení

| Základní diagnóza / oddělení celkem | Počet hospitalizací | | Prům. ošetř. doba | Prů- měrný věk | Počet zemřelých | |
|---|---------------------|-------------------------|-------------------------|----------------------|-----------------|---------------------|
| | abso- lutně | na 100 tis. obyvatel | | | abso- lutně | hospit. letalita |
| | Neurologické | | | | | |
| M54 Dorzalgie | 18 584 | 181,0 | 9,0 | 56,2 | 20 | 1,1 |
| I63 Mozkový infarkt | 12 517 | 121,9 | 10,4 | 69,8 | 781 | 62,4 |
| M51 On.j. meziobratlových plotének | 8 883 | 86,5 | 9,4 | 53,4 | 2 | 0,2 |
| G40 Epilepsie - padoucnice | 8 318 | 81,0 | 4,5 | 44,6 | 34 | 4,1 |
| G35 Roztroušená skleróza | 4 521 | 44,0 | 5,6 | 43,1 | 11 | 2,4 |
| M53 Jiné dorzopatie, NJ | 4 491 | 43,7 | 7,9 | 53,9 | 2 | 0,4 |
| I64 Cévní příhoda mozková neurčená | 3 996 | 38,9 | 9,2 | 68,9 | 246 | 61,6 |
| G45 Přech.mozk.isch.zách.a příb.sy | 3 061 | 29,8 | 6,4 | 67,3 | 7 | 2,3 |
| R42 Závrať - vertigo | 2 384 | 23,2 | 6,0 | 58,6 | 5 | 2,1 |
| H81 Poruchy vestibulární funkce | 1 678 | 16,3 | 6,1 | 58,7 | 2 | 1,2 |
| I61 Intracerebrální krvácení | 1 609 | 15,7 | 14,1 | 67,2 | 352 | 218,8 |
| I67 Jiná cévní onemocnění mozku | 1 584 | 15,4 | 8,0 | 72,7 | 33 | 20,8 |
| C71 Zhoubný novotvar mozku | 1 410 | 13,7 | 10,3 | 58,6 | 119 | 84,4 |
| G44 Jiné syndromy bolesti hlavy | 1 287 | 12,5 | 5,4 | 40,2 | 2 | 1,6 |
| S06 Nitrolební poranění | 1 243 | 12,1 | 8,5 | 54,2 | 39 | 31,4 |
| G47 Poruchy spánku | 1 237 | 12,0 | 1,5 | 47,9 | - | - |
| R55 Mdloba - synkopa a kolaps | 1 156 | 11,3 | 4,5 | 47,0 | 2 | 1,7 |
| I65 Uzávěr (okluze)... mozkovým infarktem | 1 097 | 10,7 | 6,9 | 66,4 | 12 | 10,9 |
| G62 Jiné polyneuropatie | 1 083 | 10,5 | 9,4 | 61,6 | - | - |
| G20 Parkinsonova nemoc | 1 044 | 10,2 | 11,3 | 68,3 | 12 | 11,5 |
| Ostatní diagnózy | 22 119 | 215,4 | 8,4 | 55,0 | 598 | 27,0 |
| Oddělení celkem | 103 302 | 1 006,2 | 8,2 | 57,0 | 2 279 | 22,1 |

3.8 Hospitalizovaní na vybraných odděleních podle základních diagnóz - 20 nejčtetnějších dg. na oddělení

| Základní diagnóza / oddělení celkem | Počet hospitalizací | | Prům. ošetř. doba | Průměrný věk | Počet zemřelých | |
|--|---------------------|----------------------|-------------------|--------------|-----------------|------------------|
| | absolutně | na 100 tis. obyvatel | | | absolutně | hospit. letalita |
| | Psychiatrické | | | | | |
| F10 Por.duš.a chov.způs.alkoholem | 2 704 | 26,3 | 15,5 | 43,6 | 6 | 2,2 |
| F43 Reak.na těž.stres a por.přízp. | 1 888 | 18,4 | 16,1 | 38,6 | - | - |
| F20 Schizofrenie | 1 680 | 16,4 | 25,8 | 36,7 | 1 | 0,6 |
| F41 Jiné anxiózní poruchy | 1 255 | 12,2 | 23,1 | 45,7 | - | - |
| F33 Periodická depresivní porucha | 982 | 9,6 | 27,4 | 53,7 | - | - |
| F25 Schizoafektivní poruchy | 918 | 8,9 | 26,4 | 44,1 | 2 | 2,2 |
| F32 Depresivní fáze | 918 | 8,9 | 27,4 | 47,8 | 1 | 1,1 |
| F06 J.duš.po.zp.pošk.mozku u so.n. | 856 | 8,3 | 23,9 | 66,9 | 4 | 4,7 |
| F61 Smíšené a j.poruchy osobnosti | 556 | 5,4 | 17,5 | 36,4 | - | - |
| F60 Specifické poruchy osobnosti | 547 | 5,3 | 18,3 | 34,8 | - | - |
| F31 Bipolární afektivní porucha | 525 | 5,1 | 28,1 | 47,0 | 1 | 1,9 |
| F19 Po.duš.a ch.zp.více dro.a p.l. | 519 | 5,1 | 12,5 | 29,6 | - | - |
| F11 Por.duš.a chování zp.opioidy | 494 | 4,8 | 5,5 | 27,8 | 1 | 2,0 |
| F23 Akut.a přech.psychotic.poruchy | 433 | 4,2 | 23,2 | 33,7 | - | - |
| F15 Por.duš.a chov.zp.stimulancii | 406 | 4,0 | 12,4 | 24,3 | - | - |
| F50 Poruchy přijímání jídla | 249 | 2,4 | 31,8 | 22,2 | - | - |
| F05 Delirium nealk.i bez psycho.l. | 239 | 2,3 | 17,7 | 72,1 | 10 | 41,8 |
| F22 Poruchy s trvalými bludy | 206 | 2,0 | 23,7 | 55,7 | - | - |
| F01 Vaskulární demence | 191 | 1,9 | 22,1 | 78,5 | 6 | 31,4 |
| F70 Lehká mentální retardace | 182 | 1,8 | 15,2 | 34,2 | - | - |
| Ostatní diagnózy | 1 698 | 16,5 | 20,0 | 42,7 | 13 | 7,7 |
| Oddělení celkem | 17 446 | 169,9 | 20,5 | 43,0 | 45 | 2,6 |

3.8 Hospitalizovaní na vybraných odděleních podle základních diagnóz - 20 nejčtetnějších dg. na oddělení

| Základní diagnóza / oddělení celkem | Počet hospitalizací | | Prům. ošetř. doba | Prů- měrný věk | Počet zemřelých | |
|--|------------------------|-------------------------|-------------------------|----------------------|--------------------|---------------------|
| | abso- lutně | na 100 tis. obyvatel | | | abso- lutně | hospit. letalita |
| | Pediatrické | | | | | |
| Z76 Setk.os.se zdr.sluz.za j.okol. | 52 445 | 510,8 | 3,3 | 30,1 | - | - |
| Z38 Živě nar.děti podle místa nar. | 52 136 | 507,8 | 4,8 | 0,0 | 7 | 0,1 |
| J04 Ak. zánět hrtanu a průdušnice | 8 136 | 79,2 | 3,0 | 3,0 | - | - |
| J20 Akutní zánět průdušek | 7 220 | 70,3 | 5,9 | 2,4 | 2 | 0,3 |
| R10 Břišní a pánevní bolest | 6 136 | 59,8 | 3,5 | 10,6 | - | - |
| J35 Chr.nem.mandlí a adenoid.tkáně | 5 540 | 54,0 | 1,9 | 5,3 | - | - |
| J18 Pneumonie, původce NS | 4 873 | 47,5 | 6,8 | 5,9 | 7 | 1,4 |
| S06 Nitrolební poranění | 4 206 | 41,0 | 3,0 | 9,0 | 2 | 0,5 |
| P07 Por.u zkr.tr.tě.a niz.po.hm.NJ | 3 318 | 32,3 | 16,4 | 0,0 | 37 | 11,2 |
| S00 Povrchní poranění hlavy | 3 170 | 30,9 | 2,3 | 5,5 | - | - |
| J03 Akutní zánět mandlí | 3 065 | 29,9 | 4,8 | 7,5 | - | - |
| N10 Akut.tubulo-interst. nefritida | 2 841 | 27,7 | 6,0 | 5,0 | - | - |
| R55 Mdloba - synkopa a kolaps | 2 703 | 26,3 | 3,3 | 13,3 | - | - |
| A09 Průjem a gastroent.př.inf.pův. | 2 595 | 25,3 | 3,5 | 4,0 | - | - |
| P59 Nov.žlout.z j.a neurč.příčin | 2 580 | 25,1 | 5,2 | 0,0 | - | - |
| R11 Nausea a zvracení | 2 170 | 21,1 | 3,3 | 5,3 | 1 | 0,5 |
| R50 Horečka neznámého původu | 2 110 | 20,6 | 4,5 | 4,5 | - | - |
| G40 Epilepsie - padoucnice | 2 089 | 20,3 | 4,2 | 8,8 | - | - |
| J45 Astma | 1 989 | 19,4 | 4,8 | 6,3 | 1 | 0,5 |
| R56 Křeče, nezařazené jinde | 1 925 | 18,8 | 4,0 | 2,3 | 1 | 0,5 |
| Ostatní diagnózy | 90 571 | 882,2 | 4,7 | 6,8 | 147 | 1,6 |
| Oddělení celkem | 261 818 | 2 550,2 | 4,4 | 9,8 | 205 | 0,8 |

3.8 Hospitalizovaní na vybraných odděleních podle základních diagnóz - 20 nejčtetnějších dg. na oddělení

| Základní diagnóza / oddělení celkem | Počet hospitalizací | | Prům. ošetř. doba | Průměrný věk | Počet zemřelých | |
|--|---------------------|----------------------|-------------------|--------------|-----------------|------------------|
| | absolutně | na 100 tis. obyvatel | | | absolutně | hospit. letalita |
| Gynekologické | | | | | | |
| O80 Spont. porod jediného dítěte | 73 259 | 713,6 | 5,1 | 28,4 | - | - |
| O82 Porod jediného plodu cis.řezem | 14 979 | 145,9 | 8,4 | 29,0 | - | - |
| D25 Leiomyom dělohy | 12 433 | 121,1 | 6,4 | 46,7 | 1 | 0,1 |
| N92 Nadměr., častá a nepr. menstr. | 11 735 | 114,3 | 2,0 | 44,4 | - | - |
| O04 Lékařský potrat | 11 333 | 110,4 | 1,3 | 29,8 | - | - |
| N87 Dysplazie cervixu dělohy | 10 332 | 100,6 | 2,8 | 37,8 | - | - |
| N84 Polyp ženského pohlav. ústrojí | 9 259 | 90,2 | 1,8 | 53,9 | - | - |
| N95 Menopauzál. a j.perim. poruchy | 9 001 | 87,7 | 2,0 | 58,5 | 1 | 0,1 |
| O20 Krvácení v časném těhotenství | 9 000 | 87,7 | 6,3 | 28,1 | - | - |
| O02 Jiné anomálie plodového vejce | 8 944 | 87,1 | 1,8 | 29,8 | - | - |
| Z38 Živě nar.děti podle místa nar. | 6 614 | 64,4 | 4,7 | 0,0 | - | - |
| N81 Výhřez ženských pohlav. org. | 5 808 | 56,6 | 7,8 | 63,7 | 3 | 0,5 |
| N83 Nezánět.on.vaj.,vejcv.a š.vazu | 5 568 | 54,2 | 4,9 | 38,6 | 1 | 0,2 |
| R10 Břišní a pánevní bolest | 5 193 | 50,6 | 4,1 | 32,2 | 1 | 0,2 |
| O47 Falešná porodní činnost | 4 973 | 48,4 | 5,6 | 27,1 | - | - |
| O03 Samovolný potrat | 4 862 | 47,4 | 2,1 | 29,8 | - | - |
| N97 Ženská neplodnost | 4 791 | 46,7 | 3,1 | 30,2 | - | - |
| N85 J.nezánět. por.děl.s výj.cerv. | 4 463 | 43,5 | 2,4 | 57,3 | - | - |
| O26 Péče o mat.pro j.st.ovl.těhot. | 4 082 | 39,8 | 5,8 | 27,5 | - | - |
| D27 NN vaječníku | 3 459 | 33,7 | 5,9 | 43,2 | 2 | 0,6 |
| Ostatní diagnózy | 77 142 | 751,4 | 5,6 | 37,1 | 242 | 3,1 |
| Oddělení celkem | 297 230 | 2 895,1 | 4,8 | 35,1 | 251 | 0,8 |

3.8 Hospitalizovaní na vybraných odděleních podle základních diagnóz - 20 nejčetnějších dg. na oddělení

| Základní diagnóza / oddělení celkem | Počet hospitalizací | | Prům. ošetř. doba | Prů- měrný věk | Počet zemřelých | |
|--|------------------------|-------------------------|-------------------------|----------------------|--------------------|---------------------|
| | abso- lutně | na 100 tis. obyvatel | | | abso- lutně | hospit. letalita |
| | Chirurgické | | | | | |
| K80 Žlučové kameny -cholelithiasis | 26 519 | 258,3 | 6,4 | 55,9 | 75 | 2,8 |
| S06 Nitrolební poranění | 17 789 | 173,3 | 3,6 | 41,7 | 77 | 4,3 |
| K40 Tříselná kýla | 17 466 | 170,1 | 5,0 | 53,8 | 15 | 0,9 |
| R10 Břišní a pánevní bolest | 15 070 | 146,8 | 5,0 | 46,7 | 193 | 12,8 |
| I70 Ateroskleróza | 13 553 | 132,0 | 9,7 | 66,2 | 313 | 23,1 |
| I83 Žilní městky dolních končetin | 13 031 | 126,9 | 4,0 | 48,2 | 13 | 1,0 |
| S72 Zlomenina kosti stehenní | 9 390 | 91,5 | 10,8 | 74,0 | 418 | 44,5 |
| K35 Akutní apendicitida | 8 983 | 87,5 | 5,9 | 33,0 | 13 | 1,4 |
| S82 Zlomenina bérce, vč. kotníku | 8 164 | 79,5 | 8,1 | 47,9 | 16 | 2,0 |
| Z47 Jiná ortopedická následná péče | 6 645 | 64,7 | 3,3 | 45,0 | 1 | 0,2 |
| C18 ZN tlustého střeva | 6 183 | 60,2 | 10,3 | 67,9 | 395 | 63,9 |
| K56 Paralyt.ileus a stř.nep.b.kýly | 5 369 | 52,3 | 9,1 | 64,2 | 383 | 71,3 |
| C50 Zhoubný novotvar prsu | 5 306 | 51,7 | 7,6 | 61,2 | 81 | 15,3 |
| K42 Pupeční kýla | 5 134 | 50,0 | 4,8 | 48,4 | 7 | 1,4 |
| K43 Břišní kýla | 4 795 | 46,7 | 6,7 | 58,2 | 17 | 3,5 |
| K92 Jiné nemoci trávicí soustavy | 4 782 | 46,6 | 5,8 | 61,7 | 207 | 43,3 |
| S52 Zlomenina lokte a předloktí | 4 617 | 45,0 | 4,5 | 46,7 | 5 | 1,1 |
| M23 Vnitř.poruchy kolenního kloubu | 4 337 | 42,2 | 3,3 | 38,1 | 1 | 0,2 |
| I84 Hemoroidy | 4 151 | 40,4 | 4,5 | 51,4 | 2 | 0,5 |
| K85 Akutní zánět slinivky břišní | 3 833 | 37,3 | 9,8 | 54,2 | 57 | 14,9 |
| Ostatní diagnózy | 175 384 | 1 708,3 | 6,7 | 53,5 | 3 572 | 20,4 |
| Oddělení celkem | 360 501 | 3 511,4 | 6,5 | 53,2 | 5 861 | 16,3 |

3.8 Hospitalizovaní na vybraných odděleních podle základních diagnóz - 20 nejčetnějších dg. na oddělení

| Základní diagnóza / oddělení celkem | Počet hospitalizací | | Prům. ošetř. doba | Prů- měrný věk | Počet zemřelých | |
|--|------------------------|-------------------------|-------------------------|----------------------|--------------------|---------------------|
| | abso- lutně | na 100 tis. obyvatel | | | abso- lutně | hospit. letalita |
| | AR | | | | | |
| J96 Respirační selhání, NJ | 2 985 | 29,1 | 12,4 | 61,6 | 824 | 276,0 |
| J95 Poruchy dých.so.po výkonech,NJ | 1 843 | 18,0 | 5,9 | 63,1 | 176 | 95,5 |
| I46 Srdeční zástava | 1 576 | 15,4 | 8,8 | 64,9 | 816 | 517,8 |
| S06 Nitrolební poranění | 1 381 | 13,5 | 9,2 | 48,1 | 242 | 175,2 |
| I25 Chronická isch.choroba srdeční | 874 | 8,5 | 4,9 | 67,7 | 112 | 128,1 |
| R40 Spavost, ztrnulost a bezvědomí | 822 | 8,0 | 5,9 | 53,4 | 186 | 226,3 |
| A41 Jiná septikémie | 667 | 6,5 | 13,1 | 63,2 | 284 | 425,8 |
| F10 Por.duš.a chov.způs.alkoholem | 661 | 6,4 | 1,3 | 38,0 | 1 | 1,5 |
| I21 Akutní infarkt myokardu | 613 | 6,0 | 6,2 | 68,3 | 249 | 406,2 |
| S72 Zlomenina kosti stehenní | 602 | 5,9 | 4,0 | 74,0 | 26 | 43,2 |
| I50 Selhání srdce | 586 | 5,7 | 7,7 | 71,0 | 226 | 385,7 |
| I70 Ateroskleróza | 502 | 4,9 | 3,6 | 64,3 | 25 | 49,8 |
| I61 Intracerebrální krvácení | 478 | 4,7 | 8,3 | 63,0 | 236 | 493,7 |
| R57 Šok, nezařazený jinde | 463 | 4,5 | 5,1 | 62,6 | 177 | 382,3 |
| C18 ZN tlustého střeva | 460 | 4,5 | 5,9 | 69,0 | 45 | 97,8 |
| T06 J.poranění více částí těla, NJ | 443 | 4,3 | 10,9 | 39,5 | 79 | 178,3 |
| M16 Artróza kyčelního kloubu | 391 | 3,8 | 2,3 | 64,6 | - | - |
| T07 Neurčená mnohočetná poranění | 364 | 3,5 | 13,8 | 35,7 | 66 | 181,3 |
| M17 Artróza kolenního kloubu | 346 | 3,4 | 2,3 | 68,7 | - | - |
| K85 Akutní zánět slinivky břišní | 337 | 3,3 | 12,5 | 56,2 | 70 | 207,7 |
| Ostatní diagnózy | 14 376 | 140,0 | 6,2 | 56,2 | 1 993 | 138,6 |
| Oddělení celkem | 30 770 | 299,7 | 7,2 | 58,4 | 5 833 | 189,6 |

3.8 Hospitalizovaní na vybraných odděleních podle základních diagnóz - 20 nejčetnějších dg. na oddělení

| Základní diagnóza / oddělení celkem | Počet hospitalizací | | Prům. ošetř. doba | Prů- měrný věk | Počet zemřelých | |
|---|------------------------|-------------------------|-------------------------|----------------------|--------------------|---------------------|
| | abso- lutně | na 100 tis. obyvatel | | | abso- lutně | hospit. letalita |
| | Ortopedické | | | | | |
| M23 Vnitř.poruchy kolenního kloubu | 13 886 | 135,3 | 3,3 | 39,5 | - | - |
| M17 Artróza kolenního kloubu | 11 198 | 109,1 | 9,2 | 65,2 | 4 | 0,4 |
| M16 Artróza kyčelního kloubu | 10 656 | 103,8 | 11,2 | 64,8 | 5 | 0,5 |
| S72 Zlomenina kosti stehenní | 5 733 | 55,8 | 11,0 | 72,7 | 133 | 23,2 |
| M75 Poškození ramene | 4 509 | 43,9 | 4,0 | 50,5 | - | - |
| S83 Vym.,podvr.,nat.kl.,vaz.kolena | 4 369 | 42,6 | 3,6 | 33,9 | 1 | 0,2 |
| M20 Získ. def. prstů rukou a nohou | 4 187 | 40,8 | 3,9 | 53,4 | - | - |
| Z47 Jiná ortopedická následná péče | 4 019 | 39,1 | 4,4 | 42,6 | 1 | 0,2 |
| S82 Zlomenina bérce, vč. kotníku | 3 434 | 33,4 | 7,6 | 46,4 | 4 | 1,2 |
| M54 Dorzalgie | 3 341 | 32,5 | 7,9 | 60,5 | 1 | 0,3 |
| T84 Kom.vnit.ort.pr.p.,impl.a šť. | 2 590 | 25,2 | 13,9 | 67,4 | 11 | 4,2 |
| M25 Jiné poruchy kloubů, NJ | 2 585 | 25,2 | 4,3 | 41,7 | - | - |
| M77 Jiné entézopatie | 1 683 | 16,4 | 2,9 | 45,4 | - | - |
| S42 Zlomenina ramene a paže | 1 581 | 15,4 | 6,1 | 50,4 | 10 | 6,3 |
| Z96 Pacient s jinými funkčními implantáty | 1 575 | 15,3 | 11,0 | 60,3 | 4 | 2,5 |
| S52 Zlomenina lokte a předloktí | 1 543 | 15,0 | 4,1 | 44,0 | 2 | 1,3 |
| G56 Mononeuropatie horní končetiny | 1 526 | 14,9 | 2,0 | 57,3 | - | - |
| M22 Onemocnění česky - pately | 1 350 | 13,1 | 3,3 | 28,9 | - | - |
| M19 Jiná artróza | 1 303 | 12,7 | 5,5 | 52,3 | - | - |
| T93 Následky poranění DK | 1 024 | 10,0 | 6,8 | 38,7 | 1 | 1,0 |
| Ostatní diagnózy | 22 870 | 222,8 | 6,2 | 42,5 | 52 | 2,3 |
| Oddělení celkem | 104 962 | 1 022,4 | 6,7 | 50,7 | 229 | 2,2 |

3.8 Hospitalizovaní na vybraných odděleních podle základních diagnóz - 20 nejčetnějších dg. na oddělení

| Základní diagnóza / oddělení celkem | Počet hospitalizací | | Prům. ošetř. doba | Prů- měrný věk | Počet zemřelých | |
|--|------------------------|-------------------------|-------------------------|----------------------|--------------------|---------------------|
| | abso- lutně | na 100 tis. obyvatel | | | abso- lutně | hospit. letalita |
| | Urologické | | | | | |
| N20 Kámen ledviny a močovodu | 12 059 | 117,5 | 4,7 | 53,9 | 5 | 0,4 |
| N40 Zbytnění prostaty | 10 635 | 103,6 | 5,5 | 67,9 | 14 | 1,3 |
| C67 ZN moč.měchyře - vesicae urin. | 9 290 | 90,5 | 5,4 | 68,5 | 107 | 11,5 |
| C61 ZN předstojné žlázy - prostaty | 4 885 | 47,6 | 7,1 | 69,1 | 113 | 23,1 |
| N23 Neurčená ledvinná kolika | 4 407 | 42,9 | 4,1 | 48,9 | 2 | 0,5 |
| N13 Obstrukt. a refluxní uropatie | 3 712 | 36,2 | 5,5 | 59,6 | 11 | 3,0 |
| N47 Hypertr.předkož.fim.a parafim. | 2 943 | 28,7 | 2,7 | 39,3 | - | - |
| R31 Neurčená hematurie | 2 923 | 28,5 | 5,5 | 64,8 | 15 | 5,1 |
| N35 Zúžení močové trubice | 2 916 | 28,4 | 4,8 | 57,0 | 1 | 0,3 |
| N10 Akut.tubulo-interst. nefritida | 2 655 | 25,9 | 6,0 | 44,6 | 5 | 1,9 |
| C64 ZN ledviny mimo pánevku | 2 637 | 25,7 | 8,2 | 63,7 | 69 | 26,2 |
| N39 J. onemocnění močové soustavy | 1 997 | 19,5 | 4,5 | 55,0 | 1 | 0,5 |
| N43 Hydrokéla a spermatokéla | 1 871 | 18,2 | 4,9 | 51,1 | - | - |
| N30 Zánět močového měchyře | 1 456 | 14,2 | 5,2 | 58,8 | - | - |
| N45 Zánět varlete a nadvarlete | 1 249 | 12,2 | 7,2 | 52,1 | 2 | 1,6 |
| Z76 Setk.os.se zdr.sluz.za j.okol. | 875 | 8,5 | 3,9 | 32,3 | - | - |
| I86 Žilní městky jiných lokalizací | 797 | 7,8 | 3,3 | 24,6 | - | - |
| R33 Retence - zadržení moči | 558 | 5,4 | 6,1 | 67,9 | 2 | 3,6 |
| C62 Zhoubný novotvar varlete | 482 | 4,7 | 5,9 | 36,6 | 5 | 10,4 |
| D30 NN močových orgánů | 452 | 4,4 | 6,2 | 61,6 | 1 | 2,2 |
| Ostatní diagnózy | 9 844 | 95,9 | 5,3 | 50,2 | 73 | 7,4 |
| Oddělení celkem | 78 643 | 766,0 | 5,3 | 57,5 | 426 | 5,4 |

3.8 Hospitalizovaní na vybraných odděleních podle základních diagnóz - 20 nejčetnějších dg. na oddělení

| Základní diagnóza / oddělení celkem | Počet hospitalizací | | Prům. ošetř. doba | Prů- měrný věk | Počet zemřelých | |
|--|------------------------|-------------------------|-------------------------|----------------------|--------------------|---------------------|
| | abso- lutně | na 100 tis. obyvatel | | | abso- lutně | hospit. letalita |
| | ORL | | | | | |
| J35 Chr.nem.mandlí a adenoid.tkáně | 20 762 | 202,2 | 2,7 | 10,3 | - | - |
| Z76 Setk.os.se zdr.slуж.za j.okol. | 7 601 | 74,0 | 1,8 | 32,5 | - | - |
| J34 J.nem.nosu a vedl.nos.dutin | 4 763 | 46,4 | 5,0 | 37,1 | - | - |
| H90 Převod.a perc.nedosl., ztr.sl. | 4 012 | 39,1 | 7,0 | 53,6 | - | - |
| J36 Peritonzilární hlíza - absces | 3 611 | 35,2 | 5,7 | 31,8 | 1 | 0,3 |
| J33 Nosní polypy | 2 134 | 20,8 | 4,5 | 50,8 | - | - |
| H65 Nehnisavý zánět středního ucha | 1 745 | 17,0 | 2,7 | 19,4 | - | - |
| J38 Nemoci hlasivek a hrtanu, NJ | 1 708 | 16,6 | 4,1 | 49,8 | - | - |
| J32 Chron.zánět vedl.nosních dutin | 1 703 | 16,6 | 5,4 | 45,9 | - | - |
| E04 Jiná netoxická struma | 1 560 | 15,2 | 6,1 | 52,3 | - | - |
| R04 Krvácení z dýchacích cest | 1 440 | 14,0 | 4,5 | 57,3 | 4 | 2,8 |
| H93 J. onem. ucha nezařadit. jinam | 1 437 | 14,0 | 7,7 | 53,5 | - | - |
| C32 Zhoubný novotvar hrtanu | 1 377 | 13,4 | 10,8 | 60,7 | 33 | 24,0 |
| S02 Zlomenina kostí lebky a oblič. | 1 304 | 12,7 | 3,8 | 30,6 | - | - |
| H66 Hnis.a neurč.zánět střed.ucha | 1 146 | 11,2 | 6,6 | 39,1 | - | - |
| J03 Akutní zánět mandlí | 1 112 | 10,8 | 5,1 | 25,9 | - | - |
| J37 Chr.zá.hrt.a hrtanu i průdušn. | 910 | 8,9 | 4,2 | 53,8 | - | - |
| J01 Ak.zá.vedlejších nosních dutin | 867 | 8,4 | 5,8 | 33,1 | - | - |
| G47 Poruchy spánku | 750 | 7,3 | 1,9 | 47,2 | - | - |
| L04 Akutní zánět mízních uzlin | 716 | 7,0 | 5,8 | 41,6 | - | - |
| Ostatní diagnózy | 19 389 | 188,9 | 5,6 | 47,4 | 114 | 5,9 |
| Oddělení celkem | 80 047 | 779,7 | 4,4 | 34,6 | 152 | 1,9 |

3.8 Hospitalizovaní na vybraných odděleních podle základních diagnóz - 20 nejčtetnějších dg. na oddělení

| Základní diagnóza / oddělení celkem | Počet hospitalizací | | Prům. ošetř. doba | Prů- měrný věk | Počet zemřelých | |
|---|------------------------|-------------------------|-------------------------|----------------------|--------------------|---------------------|
| | abso- lutně | na 100 tis. obyvatel | | | abso- lutně | hospit. letalita |
| | Oční | | | | | |
| H25 Senilní katarakta | 32 957 | 321,0 | 2,3 | 73,5 | 1 | 0,0 |
| H40 Glaukom | 8 282 | 80,7 | 3,7 | 62,4 | 1 | 0,1 |
| H26 Jiná katarakta | 5 599 | 54,5 | 2,4 | 67,6 | - | - |
| Z96 Pacient s jinými funkčními implantáty | 2 923 | 28,5 | 3,0 | 71,7 | - | - |
| H33 Odchlípení a trhliny sítnice | 1 924 | 18,7 | 4,6 | 58,3 | - | - |
| H35 Jiná onemocnění sítnice | 1 837 | 17,9 | 4,2 | 67,7 | - | - |
| H02 Jiné nemoci očního víčka | 915 | 8,9 | 1,9 | 66,0 | - | - |
| H43 Nemoci sklivce | 876 | 8,5 | 4,6 | 62,6 | 1 | 1,1 |
| S05 Poranění oka a očnice | 873 | 8,5 | 6,0 | 41,3 | - | - |
| H50 Jiný strabismus | 691 | 6,7 | 3,4 | 19,8 | - | - |
| H16 Zánět rohovky - keratitis | 523 | 5,1 | 9,0 | 60,1 | - | - |
| H20 Zánět duhovky a řas. tělesa | 488 | 4,8 | 6,7 | 55,7 | - | - |
| H34 Sítnicové cévní uzávěry | 476 | 4,6 | 5,2 | 65,6 | - | - |
| H18 Jiné nemoci rohovky | 470 | 4,6 | 5,9 | 59,1 | - | - |
| H11 Jiná onemocnění spojivky | 467 | 4,5 | 1,9 | 55,1 | - | - |
| H27 Jiná onemocnění čočky | 400 | 3,9 | 3,5 | 65,1 | - | - |
| E11 Diabet.mel.nezávis.na insulinu | 356 | 3,5 | 3,4 | 65,8 | - | - |
| H44 Nemoci očního bulbu | 337 | 3,3 | 6,8 | 61,0 | - | - |
| E10 Diabet.mel.závislý na insulinu | 321 | 3,1 | 3,9 | 58,8 | - | - |
| H47 J.onem.zrak.nervu a zrak.drah | 311 | 3,0 | 6,3 | 58,9 | - | - |
| Ostatní diagnózy | 3 609 | 35,2 | 4,4 | 50,9 | 3 | 0,8 |
| Oddělení celkem | 64 635 | 629,6 | 3,0 | 67,5 | 6 | 0,1 |

3.8 Hospitalizovaní na vybraných odděleních podle základních diagnóz - 20 nejčtetnějších dg. na oddělení

| Základní diagnóza / oddělení celkem | Počet hospitalizací | | Prům. ošetř. doba | Prů- měrný věk | Počet zemřelých | |
|--|------------------------|-------------------------|-------------------------|----------------------|--------------------|---------------------|
| | abso- lutně | na 100 tis. obyvatel | | | abso- lutně | hospit. letalita |
| | Kožní | | | | | |
| L40 Psoriáza - lupénka | 2 671 | 26,0 | 16,0 | 47,3 | 2 | 0,7 |
| I83 Žilní městky dolních končetin | 2 195 | 21,4 | 17,6 | 71,7 | 3 | 1,4 |
| A46 Růže - erysipelas | 2 160 | 21,0 | 12,3 | 64,1 | 7 | 3,2 |
| L30 Jiná dermatitida | 2 057 | 20,0 | 10,4 | 58,9 | 3 | 1,5 |
| L20 Atopická dermatitida | 991 | 9,7 | 10,0 | 30,5 | - | - |
| L27 Dermatitida zp.lát.přij.vnitř. | 767 | 7,5 | 7,7 | 52,6 | 2 | 2,6 |
| L50 Kopřivka - urticaria | 719 | 7,0 | 7,1 | 43,3 | - | - |
| L97 Vřed dolní končetiny, NJ | 681 | 6,6 | 16,6 | 69,2 | 1 | 1,5 |
| B02 Herpes zoster - pásový opar | 613 | 6,0 | 9,2 | 68,4 | - | - |
| C43 Zhoubný melanom kůže | 578 | 5,6 | 6,1 | 58,6 | 12 | 20,8 |
| L23 Alergická kontakt. dermatitida | 475 | 4,6 | 9,4 | 51,0 | - | - |
| B86 Scabies - svrab | 434 | 4,2 | 7,3 | 54,8 | - | - |
| I89 J.neinf.on.mízních cév a uzlin | 388 | 3,8 | 12,8 | 60,3 | - | - |
| C44 Jiný zhoubný novotvar kůže | 348 | 3,4 | 6,5 | 75,5 | - | - |
| I80 Flebitis a tromboflebitis | 308 | 3,0 | 8,1 | 60,1 | - | - |
| L24 Kontakt.dermatit. z podráždění | 246 | 2,4 | 9,2 | 50,7 | - | - |
| L95 Vaskulitis omezená na kůži, NJ | 217 | 2,1 | 13,0 | 56,1 | - | - |
| B35 Dermatofytóza | 172 | 1,7 | 10,0 | 55,4 | - | - |
| L12 Pemfigoid - pemphigoid | 170 | 1,7 | 18,3 | 75,8 | 2 | 11,8 |
| L43 Lichen planus | 159 | 1,5 | 12,7 | 52,9 | - | - |
| Ostatní diagnózy | 4 541 | 44,2 | 10,1 | 48,4 | 20 | 4,4 |
| Oddělení celkem | 20 890 | 203,5 | 11,8 | 55,5 | 52 | 2,5 |

3.8 Hospitalizovaní na vybraných odděleních podle základních diagnóz - 20 nejčtetnějších dg. na oddělení

| Základní diagnóza / oddělení celkem | Počet hospitalizací | | Prům. ošetř. doba | Prů- měrný věk | Počet zemřelých | |
|--|------------------------|-------------------------|-------------------------|----------------------|--------------------|---------------------|
| | abso- lutně | na 100 tis. obyvatel | | | abso- lutně | hospit. letalita |
| | Klinické onkologie | | | | | |
| C18 ZN tlustého střeva | 1 327 | 12,9 | 4,4 | 60,3 | 21 | 15,8 |
| C50 Zhoubný novotvar prsu | 1 030 | 10,0 | 8,3 | 59,5 | 60 | 58,3 |
| C20 ZN konečníku - recta | 931 | 9,1 | 6,8 | 61,6 | 12 | 12,9 |
| C62 Zhoubný novotvar varlete | 549 | 5,3 | 7,7 | 33,5 | 3 | 5,5 |
| C34 ZN průdušky - bronchu a plíce | 447 | 4,4 | 8,4 | 61,3 | 48 | 107,4 |
| C19 ZN rektosigmoideálního spojení | 390 | 3,8 | 5,8 | 60,8 | 8 | 20,5 |
| C16 Zhoubný novotvar žaludku | 376 | 3,7 | 7,3 | 58,6 | 10 | 26,6 |
| C80 ZN bez určení lokalizace | 334 | 3,3 | 7,6 | 56,8 | 23 | 68,9 |
| C56 ZN vaječníku | 327 | 3,2 | 4,3 | 60,8 | 12 | 36,7 |
| C25 ZN slinivky břišní | 281 | 2,7 | 6,1 | 59,7 | 21 | 74,7 |
| C43 Zhoubný melanom kůže | 255 | 2,5 | 7,9 | 57,6 | 9 | 35,3 |
| Z51 Jiná lékařská péče | 242 | 2,4 | 5,3 | 58,4 | 2 | 8,3 |
| C15 ZN jícnu | 184 | 1,8 | 12,0 | 60,1 | 8 | 43,5 |
| C78 Sekundární ZN jiných lokalizací | 174 | 1,7 | 4,9 | 57,6 | 1 | 5,7 |
| C83 Ne-Hodgkinův (difúzní) lymfom | 172 | 1,7 | 6,5 | 67,9 | 2 | 11,6 |
| C64 ZN ledviny mimo pánevníku | 168 | 1,6 | 8,2 | 60,4 | 5 | 29,8 |
| C53 ZN hrdla děložního - cervicis uteri | 156 | 1,5 | 7,1 | 53,1 | 4 | 25,6 |
| C67 ZN močového měchýře - vesicae urinariae | 151 | 1,5 | 6,6 | 65,4 | 7 | 46,4 |
| C54 ZN těla děložního | 144 | 1,4 | 6,6 | 61,4 | 4 | 27,8 |
| C22 ZN jater a intrahepatálních žlučových cest | 141 | 1,4 | 6,8 | 60,1 | 6 | 42,6 |
| Ostatní diagnózy | 2 181 | 21,2 | 8,0 | 57,2 | 54 | 24,8 |
| Oddělení celkem | 9 960 | 97,0 | 7,0 | 58,0 | 320 | 32,1 |

3.8 Hospitalizovaní na vybraných odděleních podle základních diagnóz - 20 nejčetnějších dg. na oddělení

| Základní diagnóza / oddělení celkem | Počet hospitalizací | | Prům. ošetř. doba | Prů- měrný věk | Počet zemřelých | |
|--|------------------------|-------------------------|-------------------------|----------------------|--------------------|---------------------|
| | abso- lutně | na 100 tis. obyvatel | | | abso- lutně | hospit. letalita |
| | Radioterapeutické | | | | | |
| Z51 Jiná lékařská péče | 3 047 | 29,7 | 10,2 | 60,8 | 86 | 28,2 |
| C50 Zhoubný novotvar prsu | 2 078 | 20,2 | 15,5 | 61,8 | 164 | 78,9 |
| C18 ZN tlustého střeva | 1 899 | 18,5 | 4,7 | 62,2 | 66 | 34,8 |
| C34 ZN průdušky - bronchu a plíce | 1 646 | 16,0 | 12,8 | 62,5 | 170 | 103,3 |
| C20 ZN konečníku - recta | 1 444 | 14,1 | 10,3 | 62,5 | 59 | 40,9 |
| C53 ZN hrdla dělož.-cervicis uteri | 822 | 8,0 | 14,6 | 54,1 | 38 | 46,2 |
| C61 ZN předstojné žlázy - prostaty | 731 | 7,1 | 24,5 | 69,4 | 32 | 43,8 |
| C56 ZN vaječníku | 628 | 6,1 | 7,7 | 61,0 | 64 | 101,9 |
| C19 ZN rektosigmoideálního spojení | 615 | 6,0 | 6,7 | 64,0 | 27 | 43,9 |
| C54 ZN těla děložního | 612 | 6,0 | 16,4 | 65,2 | 21 | 34,3 |
| C78 Sekundár.ZN dých.a tráv.soust. | 491 | 4,8 | 3,7 | 58,1 | 52 | 105,9 |
| C16 Zhoubný novotvar žaludku | 430 | 4,2 | 9,5 | 59,8 | 42 | 97,7 |
| C62 Zhoubný novotvar varlete | 424 | 4,1 | 7,4 | 35,0 | 5 | 11,8 |
| C83 Ne-Hodgkinův (difúzní) lymfom | 353 | 3,4 | 8,5 | 61,8 | 18 | 51,0 |
| C67 ZN moč.měchyře - vesicae urin. | 350 | 3,4 | 14,3 | 65,9 | 26 | 74,3 |
| C71 Zhoubný novotvar mozku | 334 | 3,3 | 19,8 | 53,5 | 33 | 98,8 |
| C64 ZN ledviny mimo pánvičku | 332 | 3,2 | 10,9 | 61,4 | 41 | 123,5 |
| C85 Ne-Hodgkin.lymfom,j.a NS typů | 313 | 3,0 | 7,2 | 65,1 | 16 | 51,1 |
| C32 ZN hrtanu | 306 | 3,0 | 21,8 | 60,2 | 18 | 58,8 |
| C79 Sekundární ZN j.lokalizací | 285 | 2,8 | 7,0 | 58,6 | 40 | 140,4 |
| Ostatní diagnózy | 4 119 | 40,1 | 13,7 | 59,5 | 361 | 87,6 |
| Oddělení celkem | 21 259 | 207,1 | 11,8 | 60,7 | 1 379 | 64,9 |

3.9 Hospitalizovaní a operovaní na vybraných odděleních podle věkových skupin

| Věková skupina | Počet hospitalizací | | | | % operovaných | Průměrná ošetrovací doba | | | |
|----------------|---------------------|---------------|----------------|----------------|---------------|--------------------------|---------------|------------|------------|
| | celkem | v tom operace | | | | celkem | v tom operace | | |
| | | neodkl. | jiná | žádná | | | neodkl. | jiná | žádná |
| | Gynekologické | | | | | | | | |
| 0 | 7 464 | - | - | 7 464 | - | 4,6 | - | - | 4,6 |
| 1-4 | 18 | 3 | 11 | 4 | 77,8 | 1,0 | 1,0 | 1,0 | 1,0 |
| 5-9 | 17 | 5 | 10 | 2 | 88,2 | 1,2 | 1,4 | 1,1 | 1,0 |
| 10-14 | 324 | 21 | 105 | 198 | 38,9 | 3,8 | 3,3 | 4,3 | 3,6 |
| 15-19 | 10 561 | 778 | 2 727 | 7 056 | 33,2 | 4,3 | 5,1 | 3,3 | 4,5 |
| 20-24 | 32 620 | 2 956 | 7 156 | 22 508 | 31,0 | 4,8 | 6,1 | 3,7 | 5,0 |
| 25-29 | 71 684 | 6 875 | 15 788 | 49 021 | 31,6 | 5,2 | 6,6 | 4,4 | 5,3 |
| 30-34 | 62 341 | 5 813 | 17 495 | 39 033 | 37,4 | 5,0 | 6,3 | 4,3 | 5,2 |
| 35-39 | 26 783 | 2 393 | 12 206 | 12 184 | 54,5 | 4,4 | 5,4 | 3,8 | 4,8 |
| 40-44 | 18 745 | 1 325 | 13 200 | 4 220 | 77,5 | 3,9 | 4,2 | 3,9 | 3,9 |
| 45-49 | 16 677 | 1 012 | 12 934 | 2 731 | 83,6 | 4,1 | 3,6 | 4,3 | 3,6 |
| 50-54 | 16 326 | 896 | 12 603 | 2 827 | 82,7 | 3,8 | 3,6 | 4,0 | 3,4 |
| 55-59 | 10 511 | 459 | 7 937 | 2 115 | 79,9 | 4,2 | 4,6 | 4,1 | 4,2 |
| 60-64 | 7 682 | 330 | 5 658 | 1 694 | 77,9 | 4,7 | 5,1 | 4,6 | 4,9 |
| 65-69 | 5 578 | 198 | 4 113 | 1 267 | 77,3 | 5,0 | 6,4 | 5,0 | 4,7 |
| 70-74 | 4 418 | 186 | 3 058 | 1 174 | 73,4 | 5,6 | 7,7 | 5,6 | 5,4 |
| 75-79 | 3 352 | 118 | 2 272 | 962 | 71,3 | 6,2 | 7,6 | 6,2 | 6,0 |
| 80-84 | 1 657 | 70 | 1 001 | 586 | 64,6 | 7,0 | 7,4 | 6,9 | 7,1 |
| 85 + | 472 | 22 | 244 | 206 | 56,4 | 6,5 | 7,6 | 7,3 | 5,5 |
| Celkem | 297 230 | 23 460 | 118 518 | 155 252 | 47,8 | 4,8 | 5,9 | 4,2 | 5,0 |

3.9 Hospitalizovaní a operovaní na vybraných odděleních podle věkových skupin

| Věková skupina | Počet hospitalizací | | | | % operovaných | Průměrná ošetrovací doba | | | |
|----------------|---------------------|---------------|----------------|----------------|---------------|--------------------------|---------------|------------|------------|
| | celkem | v tom operace | | | | celkem | v tom operace | | |
| | | neodkl. | jiná | žádná | | | neodkl. | jiná | žádná |
| | Chirurgické | | | | | | | | |
| 0 | 145 | 8 | 98 | 39 | 73,1 | 2,3 | 3,1 | 2,3 | 2,3 |
| 1–4 | 1 529 | 123 | 864 | 542 | 64,6 | 2,8 | 5,0 | 2,4 | 2,9 |
| 5–9 | 3 536 | 522 | 1 407 | 1 607 | 54,6 | 3,0 | 4,3 | 2,9 | 2,7 |
| 10–14 | 5 399 | 1 007 | 1 676 | 2 716 | 49,7 | 3,6 | 4,7 | 3,9 | 3,0 |
| 15–19 | 12 162 | 1 856 | 4 093 | 6 213 | 48,9 | 3,9 | 5,1 | 4,5 | 3,2 |
| 20–24 | 15 955 | 2 266 | 5 702 | 7 987 | 49,9 | 4,0 | 5,3 | 4,5 | 3,3 |
| 25–29 | 18 114 | 2 275 | 7 832 | 8 007 | 55,8 | 4,2 | 5,3 | 4,4 | 3,7 |
| 30–34 | 20 406 | 2 309 | 9 705 | 8 392 | 58,9 | 4,4 | 5,8 | 4,5 | 4,0 |
| 35–39 | 18 145 | 1 915 | 9 015 | 7 215 | 60,2 | 4,7 | 6,2 | 4,7 | 4,3 |
| 40–44 | 20 415 | 1 949 | 10 608 | 7 858 | 61,5 | 5,0 | 6,6 | 5,0 | 4,7 |
| 45–49 | 23 182 | 2 090 | 12 135 | 8 957 | 61,4 | 5,5 | 7,5 | 5,5 | 5,0 |
| 50–54 | 32 247 | 2 785 | 16 901 | 12 561 | 61,0 | 6,1 | 8,7 | 6,1 | 5,5 |
| 55–59 | 38 328 | 3 331 | 19 680 | 15 317 | 60,0 | 6,7 | 9,4 | 6,9 | 5,9 |
| 60–64 | 34 659 | 2 893 | 17 079 | 14 687 | 57,6 | 7,4 | 10,6 | 7,9 | 6,2 |
| 65–69 | 28 913 | 2 288 | 13 373 | 13 252 | 54,2 | 7,8 | 11,1 | 8,6 | 6,4 |
| 70–74 | 28 717 | 2 416 | 11 999 | 14 302 | 50,2 | 8,2 | 11,7 | 9,4 | 6,7 |
| 75–79 | 27 328 | 2 657 | 9 708 | 14 963 | 45,2 | 8,8 | 12,3 | 10,5 | 7,1 |
| 80–84 | 20 181 | 2 431 | 5 723 | 12 027 | 40,4 | 9,3 | 12,3 | 11,5 | 7,6 |
| 85 + | 11 140 | 1 637 | 2 376 | 7 127 | 36,0 | 8,9 | 11,4 | 12,2 | 7,2 |
| Celkem | 360 501 | 36 758 | 159 974 | 163 769 | 54,6 | 6,5 | 8,6 | 6,8 | 5,6 |

3.9 Hospitalizovaní a operovaní na vybraných odděleních podle věkových skupin

| Věková skupina | Počet hospitalizací | | | | % operovaných | Průměrná ošetrovací doba | | | |
|----------------|---------------------|---------------|---------------|--------------|---------------|--------------------------|---------------|------------|------------|
| | celkem | v tom operace | | | | celkem | v tom operace | | |
| | | neodkl. | jiná | žádná | | | neodkl. | jiná | žádná |
| | Neurochirurgické | | | | | | | | |
| 0 | 133 | 1 | 46 | 86 | 35,3 | 7,7 | 9,0 | 10,7 | 6,0 |
| 1–4 | 153 | - | 39 | 114 | 25,5 | 5,4 | - | 8,2 | 4,4 |
| 5–9 | 107 | 1 | 38 | 68 | 36,4 | 8,6 | 1,0 | 9,9 | 7,9 |
| 10–14 | 183 | 6 | 81 | 96 | 47,5 | 7,4 | 9,5 | 10,3 | 4,8 |
| 15–19 | 442 | 36 | 177 | 229 | 48,2 | 7,1 | 11,5 | 8,4 | 5,5 |
| 20–24 | 631 | 85 | 282 | 264 | 58,2 | 8,0 | 11,9 | 8,8 | 5,9 |
| 25–29 | 991 | 100 | 511 | 380 | 61,7 | 7,1 | 9,9 | 7,4 | 6,1 |
| 30–34 | 1 521 | 161 | 863 | 497 | 67,3 | 7,0 | 8,0 | 7,8 | 5,3 |
| 35–39 | 1 659 | 151 | 1 001 | 507 | 69,4 | 7,3 | 10,2 | 8,2 | 4,7 |
| 40–44 | 2 004 | 190 | 1 185 | 629 | 68,6 | 7,2 | 9,0 | 8,0 | 5,1 |
| 45–49 | 2 251 | 223 | 1 286 | 742 | 67,0 | 7,0 | 10,5 | 7,4 | 5,1 |
| 50–54 | 3 370 | 298 | 1 987 | 1 085 | 67,8 | 7,3 | 10,4 | 8,0 | 5,2 |
| 55–59 | 3 416 | 340 | 1 844 | 1 232 | 63,9 | 7,1 | 9,4 | 8,1 | 4,9 |
| 60–64 | 2 534 | 308 | 1 288 | 938 | 63,0 | 7,8 | 9,6 | 9,2 | 5,4 |
| 65–69 | 1 935 | 222 | 994 | 719 | 62,8 | 8,2 | 10,6 | 9,8 | 5,2 |
| 70–74 | 1 724 | 214 | 826 | 684 | 60,3 | 8,2 | 9,9 | 9,4 | 6,2 |
| 75–79 | 1 182 | 160 | 576 | 446 | 62,3 | 7,2 | 9,4 | 8,5 | 4,9 |
| 80–84 | 584 | 105 | 230 | 249 | 57,4 | 6,4 | 7,8 | 7,4 | 4,8 |
| 85 + | 181 | 39 | 61 | 81 | 55,2 | 6,6 | 10,0 | 6,3 | 5,2 |
| Celkem | 25 001 | 2 640 | 13 315 | 9 046 | 63,8 | 7,4 | 9,8 | 8,3 | 5,3 |

3.9 Hospitalizovaní a operovaní na vybraných odděleních podle věkových skupin

| Věková skupina | Počet hospitalizací | | | | % operovaných | Průměrná ošetrovací doba | | | |
|----------------|---------------------|---------------|--------------|--------------|---------------|--------------------------|---------------|------------|------------|
| | celkem | v tom operace | | | | celkem | v tom operace | | |
| | | neodkl. | jiná | žádná | | | neodkl. | jiná | žádná |
| | Plastické chirurgie | | | | | | | | |
| 0 | 144 | 1 | 108 | 35 | 75,7 | 7,1 | 5,0 | 7,1 | 7,1 |
| 1–4 | 433 | 32 | 310 | 91 | 79,0 | 4,5 | 4,4 | 4,5 | 4,2 |
| 5–9 | 688 | 26 | 562 | 100 | 85,5 | 3,7 | 8,1 | 3,6 | 3,3 |
| 10–14 | 405 | 24 | 298 | 83 | 79,5 | 5,4 | 7,0 | 5,7 | 3,8 |
| 15–19 | 578 | 47 | 448 | 83 | 85,6 | 5,3 | 10,0 | 5,2 | 3,6 |
| 20–24 | 562 | 49 | 403 | 110 | 80,4 | 4,8 | 7,0 | 4,9 | 3,4 |
| 25–29 | 681 | 52 | 454 | 175 | 74,3 | 4,9 | 6,6 | 5,1 | 4,1 |
| 30–34 | 886 | 61 | 603 | 222 | 74,9 | 4,3 | 6,7 | 4,4 | 3,3 |
| 35–39 | 719 | 50 | 519 | 150 | 79,1 | 4,6 | 5,9 | 4,8 | 3,4 |
| 40–44 | 718 | 42 | 571 | 105 | 85,4 | 4,7 | 7,9 | 4,6 | 4,0 |
| 45–49 | 762 | 65 | 587 | 110 | 85,6 | 5,3 | 9,6 | 4,9 | 5,1 |
| 50–54 | 1 046 | 73 | 836 | 137 | 86,9 | 5,2 | 7,1 | 5,2 | 4,2 |
| 55–59 | 1 078 | 51 | 899 | 128 | 88,1 | 5,5 | 6,7 | 5,5 | 5,0 |
| 60–64 | 856 | 53 | 714 | 89 | 89,6 | 5,9 | 7,3 | 5,8 | 5,3 |
| 65–69 | 578 | 44 | 474 | 60 | 89,6 | 5,9 | 7,5 | 5,9 | 4,6 |
| 70–74 | 558 | 28 | 471 | 59 | 89,4 | 6,1 | 8,1 | 5,7 | 8,0 |
| 75–79 | 614 | 25 | 535 | 54 | 91,2 | 6,8 | 8,4 | 6,7 | 7,7 |
| 80–84 | 434 | 22 | 363 | 49 | 88,7 | 7,2 | 8,8 | 7,1 | 7,0 |
| 85 + | 207 | 9 | 180 | 18 | 91,3 | 9,1 | 8,2 | 9,2 | 8,7 |
| Celkem | 11 947 | 754 | 9 335 | 1 858 | 84,4 | 5,3 | 7,4 | 5,4 | 4,4 |

3.9 Hospitalizovaní a operovaní na vybraných odděleních podle věkových skupin

| Věková skupina | Počet hospitalizací | | | | % operovaných | Průměrná ošetrovací doba | | | |
|----------------|---------------------|---------------|--------------|--------------|---------------|--------------------------|---------------|-------------|------------|
| | celkem | v tom operace | | | | celkem | v tom operace | | |
| | | neodkl. | jiná | žádná | | | neodkl. | jiná | žádná |
| | Kardiochirurgické | | | | | | | | |
| 0 | 200 | 60 | 58 | 82 | 59,0 | 10,7 | 14,8 | 10,7 | 7,6 |
| 1–4 | 111 | 1 | 60 | 50 | 55,0 | 9,0 | 23,0 | 11,9 | 5,3 |
| 5–9 | 103 | 1 | 37 | 65 | 36,9 | 4,9 | 12,0 | 8,2 | 3,0 |
| 10–14 | 74 | - | 20 | 54 | 27,0 | 4,9 | - | 9,7 | 3,1 |
| 15–19 | 107 | - | 33 | 74 | 30,8 | 7,7 | - | 13,7 | 5,1 |
| 20–24 | 97 | 8 | 44 | 45 | 53,6 | 7,4 | 7,8 | 10,9 | 3,8 |
| 25–29 | 135 | 5 | 69 | 61 | 54,8 | 10,2 | 3,8 | 12,5 | 8,1 |
| 30–34 | 149 | 6 | 79 | 64 | 57,0 | 9,9 | 23,2 | 10,6 | 7,8 |
| 35–39 | 163 | 12 | 86 | 65 | 60,1 | 8,3 | 14,6 | 10,5 | 4,2 |
| 40–44 | 256 | 15 | 133 | 108 | 57,8 | 8,2 | 14,1 | 10,3 | 4,8 |
| 45–49 | 518 | 37 | 269 | 212 | 59,1 | 9,1 | 10,9 | 11,1 | 6,2 |
| 50–54 | 1 001 | 62 | 540 | 399 | 60,1 | 9,0 | 10,6 | 10,9 | 6,1 |
| 55–59 | 1 988 | 127 | 1 154 | 707 | 64,4 | 9,5 | 11,9 | 11,4 | 6,0 |
| 60–64 | 2 209 | 156 | 1 297 | 756 | 65,8 | 9,8 | 10,5 | 12,0 | 6,0 |
| 65–69 | 2 275 | 152 | 1 374 | 749 | 67,1 | 11,0 | 10,4 | 12,9 | 7,7 |
| 70–74 | 2 428 | 183 | 1 486 | 759 | 68,7 | 11,0 | 11,8 | 12,9 | 7,0 |
| 75–79 | 1 849 | 145 | 1 079 | 625 | 66,2 | 11,6 | 10,4 | 13,9 | 8,0 |
| 80–84 | 521 | 59 | 272 | 190 | 63,5 | 11,6 | 14,2 | 13,7 | 7,9 |
| 85 + | 87 | 6 | 34 | 47 | 46,0 | 8,8 | 11,7 | 13,4 | 5,2 |
| Celkem | 14 271 | 1 035 | 8 124 | 5 112 | 64,2 | 10,2 | 11,5 | 12,4 | 6,7 |

3.9 Hospitalizovaní a operovaní na vybraných odděleních podle věkových skupin

| Věková skupina | Počet hospitalizací | | | | % operovaných | Průměrná ošetrovací doba | | | |
|----------------|---------------------|---------------|---------------|---------------|---------------|--------------------------|---------------|------------|------------|
| | celkem | v tom operace | | | | celkem | v tom operace | | |
| | | neodkl. | jiná | žádná | | | neodkl. | jiná | žádná |
| | Traumatologické | | | | | | | | |
| 0 | - | - | - | - | - | - | - | - | - |
| 1-4 | 15 | 3 | 9 | 3 | 80,0 | 1,9 | 1,0 | 2,2 | 2,0 |
| 5-9 | 45 | 5 | 30 | 10 | 77,8 | 1,3 | 1,2 | 1,2 | 1,8 |
| 10-14 | 132 | 28 | 76 | 28 | 78,8 | 2,9 | 4,1 | 2,7 | 2,2 |
| 15-19 | 1 506 | 312 | 645 | 549 | 63,5 | 4,2 | 5,3 | 4,2 | 3,6 |
| 20-24 | 2 540 | 445 | 1 033 | 1 062 | 58,2 | 4,6 | 5,9 | 5,1 | 3,7 |
| 25-29 | 2 795 | 546 | 1 235 | 1 014 | 63,7 | 4,8 | 6,7 | 4,7 | 4,0 |
| 30-34 | 2 781 | 565 | 1 267 | 949 | 65,9 | 5,1 | 6,2 | 5,2 | 4,4 |
| 35-39 | 2 280 | 457 | 1 055 | 768 | 66,3 | 5,2 | 6,9 | 5,2 | 4,3 |
| 40-44 | 2 239 | 451 | 1 061 | 727 | 67,5 | 5,5 | 6,6 | 5,4 | 5,0 |
| 45-49 | 2 231 | 439 | 1 003 | 789 | 64,6 | 5,4 | 6,9 | 5,1 | 4,9 |
| 50-54 | 2 613 | 512 | 1 229 | 872 | 66,6 | 6,2 | 7,3 | 5,7 | 6,1 |
| 55-59 | 2 778 | 494 | 1 303 | 981 | 64,7 | 6,6 | 7,9 | 6,6 | 5,8 |
| 60-64 | 2 129 | 438 | 953 | 738 | 65,3 | 7,8 | 9,0 | 8,1 | 6,6 |
| 65-69 | 1 520 | 305 | 619 | 596 | 60,8 | 7,7 | 9,5 | 8,2 | 6,3 |
| 70-74 | 1 452 | 294 | 545 | 613 | 57,8 | 8,3 | 10,3 | 9,3 | 6,5 |
| 75-79 | 1 598 | 360 | 503 | 735 | 54,0 | 8,7 | 11,1 | 10,1 | 6,5 |
| 80-84 | 1 569 | 395 | 365 | 809 | 48,4 | 8,8 | 11,7 | 10,4 | 6,7 |
| 85 + | 1 009 | 287 | 200 | 522 | 48,3 | 8,7 | 11,2 | 10,4 | 6,6 |
| Celkem | 31 232 | 6 336 | 13 131 | 11 765 | 62,3 | 6,2 | 7,9 | 6,2 | 5,3 |

3.9 Hospitalizovaní a operovaní na vybraných odděleních podle věkových skupin

| Věková skupina | Počet hospitalizací | | | | % operovaných | Průměrná ošetrovací doba | | | |
|----------------|---------------------|---------------|---------------|---------------|---------------|--------------------------|---------------|------------|------------|
| | celkem | v tom operace | | | | celkem | v tom operace | | |
| | | neodkl. | jiná | žádná | | | neodkl. | jiná | žádná |
| | Ortopedické | | | | | | | | |
| 0 | 434 | 5 | 189 | 240 | 44,7 | 8,8 | 6,8 | 12,8 | 5,6 |
| 1–4 | 555 | 39 | 295 | 221 | 60,2 | 5,8 | 3,4 | 5,7 | 6,4 |
| 5–9 | 1 007 | 131 | 513 | 363 | 64,0 | 6,0 | 3,9 | 6,8 | 5,6 |
| 10–14 | 2 224 | 222 | 1 375 | 627 | 71,8 | 5,8 | 3,8 | 6,5 | 4,9 |
| 15–19 | 4 620 | 414 | 3 352 | 854 | 81,5 | 4,3 | 4,2 | 4,4 | 4,0 |
| 20–24 | 4 607 | 504 | 3 367 | 736 | 84,0 | 4,1 | 4,6 | 4,0 | 4,2 |
| 25–29 | 5 723 | 562 | 4 226 | 935 | 83,7 | 4,2 | 5,3 | 4,0 | 4,6 |
| 30–34 | 6 389 | 635 | 4 762 | 992 | 84,5 | 4,2 | 5,0 | 4,0 | 4,5 |
| 35–39 | 5 638 | 585 | 4 174 | 879 | 84,4 | 4,2 | 5,0 | 4,0 | 4,8 |
| 40–44 | 6 261 | 565 | 4 676 | 1 020 | 83,7 | 4,5 | 5,4 | 4,2 | 5,5 |
| 45–49 | 7 003 | 643 | 5 130 | 1 230 | 82,4 | 5,0 | 5,6 | 4,6 | 6,0 |
| 50–54 | 10 278 | 768 | 7 686 | 1 824 | 82,3 | 5,4 | 6,8 | 5,0 | 6,7 |
| 55–59 | 11 802 | 882 | 8 617 | 2 303 | 80,5 | 6,5 | 7,4 | 6,2 | 7,1 |
| 60–64 | 9 194 | 777 | 6 329 | 2 088 | 77,3 | 7,8 | 9,1 | 7,6 | 8,2 |
| 65–69 | 7 829 | 631 | 5 139 | 2 059 | 73,7 | 9,0 | 9,9 | 9,1 | 8,6 |
| 70–74 | 8 033 | 706 | 4 818 | 2 509 | 68,8 | 10,1 | 11,2 | 10,4 | 9,2 |
| 75–79 | 7 429 | 819 | 3 963 | 2 647 | 64,4 | 10,7 | 12,2 | 11,3 | 9,4 |
| 80–84 | 4 071 | 729 | 1 604 | 1 738 | 57,3 | 10,7 | 12,3 | 11,3 | 9,5 |
| 85 + | 1 865 | 549 | 464 | 852 | 54,3 | 10,1 | 11,8 | 10,6 | 8,7 |
| Celkem | 104 962 | 10 166 | 70 679 | 24 117 | 77,0 | 6,7 | 7,8 | 6,3 | 7,3 |

3.9 Hospitalizovaní a operovaní na vybraných odděleních podle věkových skupin

| Věková skupina | Počet hospitalizací | | | | % operovaných | Průměrná ošetrovací doba | | | |
|----------------|---------------------|---------------|---------------|---------------|---------------|--------------------------|---------------|------------|------------|
| | celkem | v tom operace | | | | celkem | v tom operace | | |
| | | neodkl. | jiná | žádná | | | neodkl. | jiná | žádná |
| | Urologické | | | | | | | | |
| 0 | 63 | 2 | 45 | 16 | 74,6 | 4,5 | 1,0 | 5,1 | 3,2 |
| 1–4 | 603 | 16 | 423 | 164 | 72,8 | 4,2 | 2,1 | 4,8 | 2,9 |
| 5–9 | 573 | 17 | 363 | 193 | 66,3 | 3,5 | 2,5 | 3,6 | 3,4 |
| 10–14 | 514 | 33 | 307 | 174 | 66,1 | 3,4 | 2,0 | 3,6 | 3,3 |
| 15–19 | 1 520 | 85 | 859 | 576 | 62,1 | 4,0 | 3,0 | 3,9 | 4,2 |
| 20–24 | 2 446 | 144 | 1 203 | 1 099 | 55,1 | 3,9 | 3,5 | 3,8 | 4,2 |
| 25–29 | 2 861 | 166 | 1 438 | 1 257 | 56,1 | 4,0 | 3,9 | 4,0 | 3,9 |
| 30–34 | 2 973 | 193 | 1 408 | 1 372 | 53,9 | 4,1 | 4,0 | 4,2 | 3,9 |
| 35–39 | 2 593 | 186 | 1 291 | 1 116 | 57,0 | 4,3 | 4,4 | 4,6 | 3,8 |
| 40–44 | 3 182 | 221 | 1 759 | 1 202 | 62,2 | 4,4 | 4,4 | 4,8 | 3,7 |
| 45–49 | 3 745 | 251 | 2 191 | 1 303 | 65,2 | 4,6 | 4,6 | 5,0 | 3,7 |
| 50–54 | 6 207 | 384 | 3 812 | 2 011 | 67,6 | 4,9 | 5,3 | 5,2 | 4,2 |
| 55–59 | 8 887 | 530 | 5 706 | 2 651 | 70,2 | 5,2 | 5,5 | 5,6 | 4,3 |
| 60–64 | 9 739 | 526 | 6 302 | 2 911 | 70,1 | 5,5 | 5,5 | 6,0 | 4,2 |
| 65–69 | 9 462 | 466 | 6 084 | 2 912 | 69,2 | 5,7 | 5,0 | 6,2 | 4,6 |
| 70–74 | 9 308 | 477 | 5 930 | 2 901 | 68,8 | 6,0 | 6,1 | 6,7 | 4,8 |
| 75–79 | 7 972 | 357 | 5 095 | 2 520 | 68,4 | 6,2 | 6,4 | 6,7 | 5,1 |
| 80–84 | 4 471 | 188 | 2 691 | 1 592 | 64,4 | 6,5 | 7,5 | 7,1 | 5,4 |
| 85 + | 1 524 | 83 | 758 | 683 | 55,2 | 6,4 | 7,4 | 7,1 | 5,4 |
| Celkem | 78 643 | 4 325 | 47 665 | 26 653 | 66,1 | 5,3 | 5,2 | 5,8 | 4,4 |

3.9 Hospitalizovaní a operovaní na vybraných odděleních podle věkových skupin

| Věková skupina | Počet hospitalizací | | | | % operovaných | Průměrná ošetrovací doba | | | |
|----------------|---------------------|---------------|---------------|---------------|---------------|--------------------------|---------------|------------|------------|
| | celkem | v tom operace | | | | celkem | v tom operace | | |
| | | neodkl. | jiná | žádná | | | neodkl. | jiná | žádná |
| | ORL | | | | | | | | |
| 0 | 75 | 5 | 40 | 30 | 60,0 | 2,0 | 2,8 | 1,8 | 2,2 |
| 1–4 | 8 710 | 130 | 7 950 | 630 | 92,8 | 1,9 | 2,0 | 1,9 | 2,3 |
| 5–9 | 8 862 | 125 | 8 095 | 642 | 92,8 | 2,2 | 3,2 | 2,2 | 3,0 |
| 10–14 | 2 724 | 90 | 2 045 | 589 | 78,4 | 3,4 | 4,2 | 3,0 | 4,7 |
| 15–19 | 4 539 | 197 | 2 738 | 1 604 | 64,7 | 5,0 | 6,2 | 4,9 | 5,1 |
| 20–24 | 4 186 | 158 | 2 340 | 1 688 | 59,7 | 4,8 | 5,9 | 5,2 | 4,1 |
| 25–29 | 6 123 | 127 | 2 530 | 3 466 | 43,4 | 3,9 | 5,7 | 5,3 | 2,8 |
| 30–34 | 7 412 | 127 | 2 718 | 4 567 | 38,4 | 3,7 | 6,7 | 5,2 | 2,7 |
| 35–39 | 4 541 | 114 | 2 082 | 2 345 | 48,4 | 4,3 | 5,9 | 5,2 | 3,4 |
| 40–44 | 3 913 | 101 | 2 129 | 1 683 | 57,0 | 4,9 | 6,3 | 5,3 | 4,3 |
| 45–49 | 4 027 | 91 | 2 319 | 1 617 | 59,8 | 5,6 | 8,5 | 5,6 | 5,4 |
| 50–54 | 5 387 | 102 | 3 146 | 2 139 | 60,3 | 5,9 | 8,3 | 5,9 | 5,9 |
| 55–59 | 6 004 | 124 | 3 309 | 2 571 | 57,2 | 6,1 | 7,9 | 6,0 | 6,1 |
| 60–64 | 4 627 | 114 | 2 431 | 2 082 | 55,0 | 6,4 | 8,6 | 6,4 | 6,2 |
| 65–69 | 3 065 | 79 | 1 474 | 1 512 | 50,7 | 6,5 | 8,7 | 6,6 | 6,4 |
| 70–74 | 2 387 | 50 | 1 069 | 1 268 | 46,9 | 6,5 | 9,3 | 6,4 | 6,4 |
| 75–79 | 1 962 | 63 | 840 | 1 059 | 46,0 | 6,2 | 8,0 | 6,2 | 6,2 |
| 80–84 | 1 039 | 28 | 454 | 557 | 46,4 | 5,8 | 7,8 | 5,5 | 5,9 |
| 85 + | 464 | 13 | 205 | 246 | 47,0 | 5,5 | 3,8 | 6,0 | 5,2 |
| Celkem | 80 047 | 1 838 | 47 914 | 30 295 | 62,2 | 4,4 | 6,3 | 4,3 | 4,5 |

3.9 Hospitalizovaní a operovaní na vybraných odděleních podle věkových skupin

| Věková skupina | Počet hospitalizací | | | | % operovaných | Průměrná ošetrovací doba | | | |
|----------------|---------------------|---------------|---------------|---------------|---------------|--------------------------|---------------|------------|------------|
| | celkem | v tom operace | | | | celkem | v tom operace | | |
| | | neodkl. | jiná | žádná | | | neodkl. | jiná | žádná |
| | Oční | | | | | | | | |
| 0 | 9 | - | 5 | 4 | 55,6 | 2,2 | - | 2,2 | 2,3 |
| 1-4 | 194 | 2 | 148 | 44 | 77,3 | 2,7 | 1,0 | 2,3 | 4,1 |
| 5-9 | 413 | 10 | 183 | 220 | 46,7 | 6,9 | 4,3 | 3,1 | 10,3 |
| 10-14 | 285 | 11 | 129 | 145 | 49,1 | 4,1 | 6,1 | 3,1 | 4,8 |
| 15-19 | 374 | 16 | 162 | 196 | 47,6 | 3,8 | 5,9 | 3,1 | 4,3 |
| 20-24 | 475 | 23 | 241 | 211 | 55,6 | 4,0 | 5,7 | 3,5 | 4,3 |
| 25-29 | 702 | 22 | 296 | 384 | 45,3 | 4,0 | 6,2 | 3,6 | 4,2 |
| 30-34 | 854 | 26 | 360 | 468 | 45,2 | 3,8 | 7,2 | 3,8 | 3,7 |
| 35-39 | 786 | 26 | 338 | 422 | 46,3 | 3,7 | 7,8 | 3,3 | 3,7 |
| 40-44 | 1 090 | 29 | 522 | 539 | 50,6 | 3,7 | 7,8 | 3,4 | 3,8 |
| 45-49 | 1 655 | 24 | 893 | 738 | 55,4 | 3,6 | 6,7 | 3,2 | 3,9 |
| 50-54 | 2 931 | 38 | 1 720 | 1 173 | 60,0 | 3,3 | 7,6 | 2,9 | 3,8 |
| 55-59 | 4 816 | 51 | 3 200 | 1 565 | 67,5 | 3,1 | 5,9 | 2,8 | 3,7 |
| 60-64 | 6 297 | 41 | 4 645 | 1 611 | 74,4 | 3,0 | 5,7 | 2,7 | 3,7 |
| 65-69 | 7 670 | 42 | 5 862 | 1 766 | 77,0 | 2,9 | 6,8 | 2,6 | 3,9 |
| 70-74 | 10 535 | 42 | 8 608 | 1 885 | 82,1 | 2,8 | 7,0 | 2,6 | 3,9 |
| 75-79 | 12 926 | 50 | 10 907 | 1 969 | 84,8 | 2,9 | 7,1 | 2,6 | 4,2 |
| 80-84 | 9 211 | 51 | 7 858 | 1 302 | 85,9 | 2,9 | 5,2 | 2,7 | 4,2 |
| 85 + | 3 412 | 16 | 2 907 | 489 | 85,7 | 3,0 | 6,7 | 2,7 | 4,7 |
| Celkem | 64 635 | 520 | 48 984 | 15 131 | 76,6 | 3,0 | 6,5 | 2,7 | 4,0 |

3.9 Hospitalizovaní a operovaní na vybraných odděleních podle věkových skupin

| Věková skupina | Počet hospitalizací | | | | % operovaných | Průměrná ošetrovací doba | | | |
|----------------|---------------------|---------------|------------|------------|---------------|--------------------------|---------------|-------------|------------|
| | celkem | v tom operace | | | | celkem | v tom operace | | |
| | | neodkl. | jiná | žádná | | | neodkl. | jiná | žádná |
| | Léčba popálenin | | | | | | | | |
| 0 | 71 | 22 | 3 | 46 | 35,2 | 11,9 | 14,1 | 26,0 | 10,0 |
| 1–4 | 392 | 142 | 56 | 194 | 50,5 | 12,9 | 16,0 | 15,6 | 9,8 |
| 5–9 | 115 | 20 | 63 | 32 | 72,2 | 8,5 | 21,5 | 5,4 | 6,7 |
| 10–14 | 120 | 29 | 51 | 40 | 66,7 | 10,8 | 20,3 | 7,5 | 8,1 |
| 15–19 | 148 | 34 | 75 | 39 | 73,6 | 12,4 | 25,8 | 7,9 | 9,3 |
| 20–24 | 168 | 54 | 48 | 66 | 60,7 | 14,0 | 21,1 | 9,8 | 11,3 |
| 25–29 | 178 | 50 | 66 | 62 | 65,2 | 12,6 | 18,5 | 13,1 | 7,3 |
| 30–34 | 170 | 56 | 53 | 61 | 64,1 | 12,9 | 19,6 | 10,9 | 8,5 |
| 35–39 | 166 | 55 | 62 | 49 | 70,5 | 13,1 | 21,2 | 10,2 | 7,8 |
| 40–44 | 144 | 56 | 65 | 23 | 84,0 | 16,7 | 24,1 | 14,0 | 6,6 |
| 45–49 | 122 | 46 | 46 | 30 | 75,4 | 17,1 | 24,6 | 15,7 | 7,7 |
| 50–54 | 143 | 49 | 67 | 27 | 81,1 | 20,3 | 31,0 | 13,9 | 16,5 |
| 55–59 | 169 | 58 | 77 | 34 | 79,9 | 17,7 | 29,9 | 10,5 | 13,0 |
| 60–64 | 104 | 36 | 58 | 10 | 90,4 | 18,8 | 26,0 | 15,1 | 14,5 |
| 65–69 | 76 | 29 | 35 | 12 | 84,2 | 21,8 | 29,5 | 19,0 | 11,4 |
| 70–74 | 76 | 17 | 49 | 10 | 86,8 | 17,3 | 27,8 | 12,3 | 23,9 |
| 75–79 | 68 | 27 | 27 | 14 | 79,4 | 20,3 | 33,9 | 11,1 | 11,9 |
| 80–84 | 57 | 16 | 33 | 8 | 86,0 | 14,7 | 24,0 | 9,8 | 16,4 |
| 85 + | 25 | 9 | 12 | 4 | 84,0 | 22,6 | 34,0 | 19,2 | 7,5 |
| Celkem | 2 512 | 805 | 946 | 761 | 69,7 | 14,8 | 22,9 | 11,8 | 9,8 |

3.10 Přehled hospitalizovaných a operovaných na vybraných odděleních a celkem

| Oddělení | Počet hospitalizací | | | | % | Průměrná ošetrovací doba | | | |
|--------------------|---------------------|---------------|----------------|------------------|-------------|--------------------------|---------------|------------|------------|
| | celkem | v tom operace | | | | celkem | v tom operace | | |
| | | neodkl. | jiná | žádná | | | neodkl. | jiná | žádná |
| Gynekologie | 297 230 | 23 460 | 118 518 | 155 252 | 47,8 | 4,8 | 5,9 | 4,2 | 5,0 |
| Chirurgie | 360 501 | 36 758 | 159 974 | 163 769 | 54,6 | 6,5 | 8,6 | 6,8 | 5,6 |
| Neurochirurgie | 25 001 | 2 640 | 13 315 | 9 046 | 63,8 | 7,4 | 9,8 | 8,3 | 5,3 |
| Plastic. chirurgie | 11 947 | 754 | 9 335 | 1 858 | 84,4 | 5,3 | 7,4 | 5,4 | 4,4 |
| Kardiochirurgie | 14 271 | 1 035 | 8 124 | 5 112 | 64,2 | 10,2 | 11,5 | 12,4 | 6,7 |
| Traumatologie | 31 232 | 6 336 | 13 131 | 11 765 | 62,3 | 6,2 | 7,9 | 6,2 | 5,3 |
| Ortopedie | 104 962 | 10 166 | 70 679 | 24 117 | 77,0 | 6,7 | 7,8 | 6,3 | 7,3 |
| Urologie | 78 643 | 4 325 | 47 665 | 26 653 | 66,1 | 5,3 | 5,2 | 5,8 | 4,4 |
| ORL | 80 047 | 1 838 | 47 914 | 30 295 | 62,2 | 4,4 | 6,3 | 4,3 | 4,5 |
| Oční | 64 635 | 520 | 48 984 | 15 131 | 76,6 | 3,0 | 6,5 | 2,7 | 4,0 |
| Léčba popálenin | 2 512 | 805 | 946 | 761 | 69,7 | 14,8 | 22,9 | 11,8 | 9,8 |
| Ostatní oddělení | 1 201 090 | 9 802 | 41 832 | 1 149 456 | 4,3 | 8,6 | 8,8 | 5,8 | 8,7 |
| Celkem | 2 272 071 | 98 439 | 580 417 | 1 593 215 | 29,9 | 7,2 | 7,8 | 5,6 | 7,8 |

3.11 Hospitalizovaní a operovaní podle pohlaví a věkových skupin

| Věková skupina | Počet hospitalizací | | | | % | Průměrná ošetrovací doba | | | |
|----------------|---------------------|---------------|----------------|----------------|-------------|--------------------------|---------------|------------|------------|
| | celkem | v tom operace | | | | celkem | v tom operace | | |
| | | neodkl. | jiná | žádná | | | neodkl. | jiná | žádná |
| | Muži | | | | | | | | |
| 0 | 72 047 | 245 | 1 398 | 70 404 | 2,3 | 5,9 | 10,7 | 7,6 | 5,9 |
| 1–4 | 40 173 | 752 | 11 237 | 28 184 | 29,8 | 3,6 | 5,7 | 2,7 | 3,9 |
| 5–9 | 31 235 | 1 384 | 11 039 | 18 812 | 39,8 | 4,0 | 4,9 | 2,9 | 4,6 |
| 10–14 | 26 873 | 2 095 | 6 107 | 18 671 | 30,5 | 4,7 | 5,1 | 4,3 | 4,8 |
| 15–19 | 31 024 | 2 348 | 8 581 | 20 095 | 35,2 | 5,0 | 5,8 | 4,6 | 5,1 |
| 20–24 | 28 887 | 2 573 | 9 272 | 17 042 | 41,0 | 5,5 | 6,1 | 4,7 | 5,8 |
| 25–29 | 34 289 | 2 862 | 12 072 | 19 355 | 43,6 | 5,5 | 6,3 | 4,6 | 6,0 |
| 30–34 | 37 949 | 2 994 | 13 004 | 21 951 | 42,2 | 5,8 | 6,5 | 4,8 | 6,3 |
| 35–39 | 33 900 | 2 499 | 11 128 | 20 273 | 40,2 | 6,0 | 6,7 | 5,0 | 6,5 |
| 40–44 | 38 982 | 2 413 | 12 447 | 24 122 | 38,1 | 6,4 | 7,1 | 5,3 | 7,0 |
| 45–49 | 46 627 | 2 596 | 13 841 | 30 190 | 35,3 | 6,9 | 7,9 | 5,8 | 7,4 |
| 50–54 | 71 301 | 3 228 | 20 136 | 47 937 | 32,8 | 7,4 | 9,1 | 6,3 | 7,7 |
| 55–59 | 96 376 | 3 859 | 26 690 | 65 827 | 31,7 | 7,7 | 9,4 | 6,8 | 7,9 |
| 60–64 | 91 062 | 3 307 | 23 939 | 63 816 | 29,9 | 8,1 | 10,3 | 7,4 | 8,2 |
| 65–69 | 78 905 | 2 517 | 20 031 | 56 357 | 28,6 | 8,3 | 10,5 | 7,7 | 8,5 |
| 70–74 | 80 016 | 2 302 | 19 220 | 58 494 | 26,9 | 8,7 | 11,0 | 7,7 | 9,0 |
| 75–79 | 74 716 | 2 110 | 16 177 | 56 429 | 24,5 | 9,4 | 11,4 | 7,7 | 9,8 |
| 80–84 | 48 989 | 1 392 | 8 623 | 38 974 | 20,4 | 10,2 | 11,5 | 7,3 | 10,8 |
| 85 + | 22 275 | 729 | 2 740 | 18 806 | 15,6 | 11,1 | 10,8 | 7,5 | 11,6 |
| Celkem | 985 626 | 42 205 | 247 682 | 695 739 | 29,4 | 7,2 | 8,2 | 6,1 | 7,6 |

3.11 Hospitalizovaní a operovaní podle pohlaví a věkových skupin

| Věková skupina | Počet hospitalizací | | | | % | Průměrná ošetrovací doba | | | |
|----------------|---------------------|---------------|----------------|----------------|-------------|--------------------------|---------------|------------|------------|
| | celkem | v tom operace | | | | celkem | v tom operace | | |
| | | neodkl. | jiná | žádná | | | neodkl. | jiná | žádná |
| | Ženy | | | | | | | | |
| 0 | 63 696 | 124 | 736 | 62 836 | 1,4 | 5,8 | 13,5 | 10,1 | 5,8 |
| 1–4 | 29 400 | 517 | 6 829 | 22 054 | 25,0 | 3,7 | 6,2 | 2,5 | 4,0 |
| 5–9 | 23 898 | 884 | 7 749 | 15 265 | 36,1 | 4,1 | 5,0 | 2,8 | 4,7 |
| 10–14 | 24 265 | 1 236 | 4 688 | 18 341 | 24,4 | 5,0 | 5,7 | 4,7 | 5,0 |
| 15–19 | 43 567 | 2 248 | 9 621 | 31 698 | 27,2 | 4,8 | 5,5 | 4,4 | 4,8 |
| 20–24 | 60 862 | 4 328 | 13 124 | 43 410 | 28,7 | 4,8 | 6,0 | 4,1 | 4,9 |
| 25–29 | 116 064 | 8 123 | 22 971 | 84 970 | 26,8 | 4,9 | 6,4 | 4,5 | 4,9 |
| 30–34 | 112 287 | 7 192 | 26 884 | 78 211 | 30,3 | 4,8 | 6,2 | 4,4 | 4,8 |
| 35–39 | 60 088 | 3 629 | 21 200 | 35 259 | 41,3 | 4,9 | 5,7 | 4,2 | 5,1 |
| 40–44 | 52 537 | 2 722 | 24 093 | 25 722 | 51,0 | 5,3 | 5,5 | 4,3 | 6,3 |
| 45–49 | 55 819 | 2 560 | 25 727 | 27 532 | 50,7 | 5,8 | 5,8 | 4,7 | 7,0 |
| 50–54 | 74 889 | 3 065 | 31 811 | 40 013 | 46,6 | 6,4 | 6,7 | 4,8 | 7,6 |
| 55–59 | 80 010 | 3 036 | 29 155 | 47 819 | 40,2 | 7,1 | 8,1 | 5,5 | 8,0 |
| 60–64 | 77 901 | 2 812 | 24 948 | 50 141 | 35,6 | 7,7 | 9,0 | 6,2 | 8,3 |
| 65–69 | 75 373 | 2 352 | 21 504 | 51 517 | 31,7 | 8,4 | 9,6 | 6,7 | 9,0 |
| 70–74 | 90 050 | 2 793 | 21 808 | 65 449 | 27,3 | 9,5 | 10,9 | 7,2 | 10,2 |
| 75–79 | 104 767 | 3 236 | 21 377 | 80 154 | 23,5 | 10,6 | 11,5 | 7,2 | 11,5 |
| 80–84 | 88 979 | 3 201 | 13 315 | 72 463 | 18,6 | 12,4 | 11,7 | 7,1 | 13,4 |
| 85 + | 51 993 | 2 176 | 5 195 | 44 622 | 14,2 | 14,1 | 11,2 | 7,6 | 15,0 |
| Celkem | 1 286 445 | 56 234 | 332 735 | 897 476 | 30,2 | 7,2 | 7,5 | 5,3 | 7,9 |

3.11 Hospitalizovaní a operovaní podle pohlaví a věkových skupin

| Věková skupina | Počet hospitalizací | | | | % | Průměrná ošetrovací doba | | | |
|----------------|---------------------|---------------|----------------|------------------|-------------|--------------------------|---------------|------------|------------|
| | celkem | v tom operace | | | | celkem | v tom operace | | |
| | | neodkl. | jiná | žádná | | | neodkl. | jiná | žádná |
| | Celkem | | | | | | | | |
| 0 | 135 743 | 369 | 2 134 | 133 240 | 1,8 | 5,9 | 11,6 | 8,5 | 5,8 |
| 1–4 | 69 573 | 1 269 | 18 066 | 50 238 | 27,8 | 3,6 | 5,9 | 2,6 | 3,9 |
| 5–9 | 55 133 | 2 268 | 18 788 | 34 077 | 38,2 | 4,0 | 5,0 | 2,9 | 4,6 |
| 10–14 | 51 138 | 3 331 | 10 795 | 37 012 | 27,6 | 4,8 | 5,3 | 4,5 | 4,9 |
| 15–19 | 74 591 | 4 596 | 18 202 | 51 793 | 30,6 | 4,9 | 5,7 | 4,5 | 4,9 |
| 20–24 | 89 749 | 6 901 | 22 396 | 60 452 | 32,6 | 5,0 | 6,0 | 4,3 | 5,1 |
| 25–29 | 150 353 | 10 985 | 35 043 | 104 325 | 30,6 | 5,1 | 6,4 | 4,5 | 5,1 |
| 30–34 | 150 236 | 10 186 | 39 888 | 100 162 | 33,3 | 5,1 | 6,3 | 4,5 | 5,1 |
| 35–39 | 93 988 | 6 128 | 32 328 | 55 532 | 40,9 | 5,3 | 6,1 | 4,5 | 5,6 |
| 40–44 | 91 519 | 5 135 | 36 540 | 49 844 | 45,5 | 5,8 | 6,3 | 4,7 | 6,6 |
| 45–49 | 102 446 | 5 156 | 39 568 | 57 722 | 43,7 | 6,3 | 6,9 | 5,1 | 7,2 |
| 50–54 | 146 190 | 6 293 | 51 947 | 87 950 | 39,8 | 6,9 | 7,9 | 5,4 | 7,7 |
| 55–59 | 176 386 | 6 895 | 55 845 | 113 646 | 35,6 | 7,4 | 8,8 | 6,1 | 8,0 |
| 60–64 | 168 963 | 6 119 | 48 887 | 113 957 | 32,6 | 7,9 | 9,7 | 6,8 | 8,2 |
| 65–69 | 154 278 | 4 869 | 41 535 | 107 874 | 30,1 | 8,4 | 10,1 | 7,2 | 8,8 |
| 70–74 | 170 066 | 5 095 | 41 028 | 123 943 | 27,1 | 9,1 | 10,9 | 7,4 | 9,6 |
| 75–79 | 179 483 | 5 346 | 37 554 | 136 583 | 23,9 | 10,1 | 11,4 | 7,4 | 10,8 |
| 80–84 | 137 968 | 4 593 | 21 938 | 111 437 | 19,2 | 11,6 | 11,6 | 7,2 | 12,5 |
| 85 + | 74 268 | 2 905 | 7 935 | 63 428 | 14,6 | 13,2 | 11,1 | 7,6 | 14,0 |
| Celkem | 2 272 071 | 98 439 | 580 417 | 1 593 215 | 29,9 | 7,2 | 7,8 | 5,6 | 7,8 |

3.12 Přijetí a ukončení hospitalizace

| Přijetí doporučil | Počet hospitalizací | |
|------------------------------|---------------------|--------------|
| | absolutně | v % |
| Praktický lékař | 275 709 | 12,1 |
| Jiný ošetřující lékař | 1 156 768 | 50,9 |
| Lékař LSPP | 52 490 | 2,3 |
| Lékař RZP | 199 532 | 8,8 |
| Jiné zdravotnické zařízení | 81 177 | 3,6 |
| Jiné oddělení téhož zařízení | 156 608 | 6,9 |
| Bez doporučení lékaře | 246 816 | 10,9 |
| Sociální pracovník | 503 | 0,0 |
| Narození v nemocnici | 99 665 | 4,4 |
| Hospitalizace pokračuje | 2 803 | 0,1 |
| Celkem | 2 272 071 | 100,0 |

| Přijetí | Počet hospitalizací | |
|---------------|---------------------|--------------|
| | absolutně | v % |
| Neodkladné | 708 816 | 31,2 |
| Plánované | 916 237 | 40,3 |
| Jiné | 647 018 | 28,5 |
| Celkem | 2 272 071 | 100,0 |

| Důvod přijetí | Počet hospitalizací | |
|--------------------|---------------------|--------------|
| | absolutně | v % |
| Ochranná léčba | 3 857 | 0,2 |
| Sociální důvod | 2 310 | 0,1 |
| Diagnostický důvod | 93 689 | 4,1 |
| Léčebný důvod | 1 945 352 | 85,6 |
| Jiný důvod | 226 863 | 10,0 |
| Celkem | 2 272 071 | 100,0 |

3.12 Přijetí a ukončení hospitalizace

| Ukončení hospitalizace | Počet hospitalizací | |
|---|---------------------|--------------|
| | absolutně | v % |
| Propuštěn domů | 1 937 837 | 85,3 |
| Propuštěn do zařízení sociální péče | 17 733 | 0,8 |
| Přeložen na jiné oddělení téhož zdrav. zařízení | 136 762 | 6,0 |
| Přeložen do zařízení následné péče (např. LDN) | 35 077 | 1,5 |
| Přeložen do zdravotnického zařízení akutní péče | 75 994 | 3,3 |
| Předčasné ukončení hospitalizace | 11 712 | 0,5 |
| Zemřel - vystaven poukaz na pitvu | 26 269 | 1,2 |
| Zemřel - nevystaven poukaz na pitvu | 30 687 | 1,4 |
| Celkem | 2 272 071 | 100,0 |

| Nemocniční nákaza | Počet hospitalizací s operací | |
|--------------------|-------------------------------|--------------|
| | absolutně | v % |
| Žádná | 674 831 | 99,4 |
| Ranná | 2 663 | 0,4 |
| Gastrointestinální | 138 | 0,0 |
| Močová | 371 | 0,1 |
| Dýchací | 492 | 0,1 |
| Jiná | 361 | 0,1 |
| Celkem | 678 856 | 100,0 |

| Potřeba další péče po propuštění | Počet propuštění | |
|----------------------------------|------------------|--------------|
| | absolutně | v % |
| Žádná | 270 736 | 12,2 |
| Dočasná ambulantní péče | 1 236 095 | 55,8 |
| Trvalá ambulantní péče | 463 481 | 20,9 |
| Ústavní léčba (bez lázeňské) | 213 530 | 9,6 |
| Ústavní sociální služba | 17 197 | 0,8 |
| Domácí ošetrovatelská péče | 12 853 | 0,6 |
| Lázeňská péče | 1 223 | 0,1 |
| Celkem | 2 215 115 | 100,0 |

3.13 Operování podle vybraných hlavních operačních diagnóz

| Hlavní operační diagnóza / skupina operačních diagnóz | | Počet hospitalizací s operací | | | v % z celku |
|---|--|-------------------------------|-------------------------|----------------------|----------------|
| | | absolutně | z toho | | |
| | | | s pooperační komplikací | s nemocniční nákazou | |
| C16 | ZN žaludku | 1 001 | 150 | 35 | 0,1 |
| C18 | ZN tlustého střeva | 3 829 | 519 | 79 | 0,6 |
| C19–21 | ZN rektosig. spojení, rekta, řiti, řit. kanálu | 3 340 | 331 | 69 | 0,5 |
| C32 | ZN hrtanu | 956 | 17 | 6 | 0,1 |
| C33–34 | ZN trachey, bronchu a plíce | 876 | 88 | 10 | 0,1 |
| C43–44 | ZN kůže | 4 380 | 53 | 33 | 0,6 |
| C50 | ZN prsu | 5 982 | 129 | 64 | 0,9 |
| C51–58 | ZN ženských pohlavních orgánů | 4 126 | 116 | 28 | 0,6 |
| C60–63 | ZN mužských pohlavních orgánů | 4 268 | 67 | 21 | 0,6 |
| C64–65 | ZN ledviny včetně pánvičky | 2 238 | 64 | 33 | 0,3 |
| C67 | ZN močového měchýře | 9 356 | 79 | 40 | 1,4 |
| D24 | Nezhoubné novotvary prsu | 856 | 7 | 6 | 0,1 |
| D25 | Leiomyom dělohy | 11 825 | 146 | 26 | 1,7 |
| D27 | NN vaječníku | 2 967 | 24 | 7 | 0,4 |
| E01–07 | Poruchy štítné žlázy | 5 714 | 202 | 12 | 0,8 |
| G56 | Mononeuropatie horní končetiny | 6 086 | 12 | 8 | 0,9 |
| H25–26 | Katarakta | 40 030 | 109 | 29 | 5,9 |
| H40 | Glaukom | 1 382 | 12 | 3 | 0,2 |
| I60–69 | Cévní nemoci mozku | 2 881 | 212 | 43 | 0,4 |
| I70 | Ateroskleróza | 6 608 | 673 | 97 | 1,0 |
| I83 | Žilní městky dolních končetin | 12 865 | 42 | 38 | 1,9 |
| I84 | Hemoroidy | 3 396 | 39 | 24 | 0,5 |
| J35 | Chronické nem. mandlí a adenoidní tkáně | 26 781 | 136 | 77 | 3,9 |
| K25 | Žaludeční vřed | 818 | 167 | 22 | 0,1 |
| K35–38 | Nemoci apendixu | 14 492 | 410 | 125 | 2,1 |
| K40–46 | Kýly | 31 382 | 540 | 219 | 4,6 |
| K56 | Paralyt. ileus a střevní neprůch. bez kýly | 2 641 | 622 | 76 | 0,4 |
| K80 | Žlučové kameny | 20 732 | 549 | 160 | 3,1 |
| M16 | Artróza kyčelního kloubu | 9 548 | 540 | 107 | 1,4 |
| M17 | Artróza kolenního kloubu | 10 732 | 407 | 85 | 1,6 |
| M20 | Získané deformity prstů rukou a nohou | 4 900 | 29 | 19 | 0,7 |
| M23 | Vnitřní poruchy kolenního kloubu | 17 395 | 80 | 18 | 2,6 |

3.13 Operovaní podle vybraných hlavních operačních diagnóz

| Hlavní operační diagnóza / skupina operačních diagnóz | Počet hospitalizací s operací | | | |
|---|-------------------------------|-------------------------|----------------------|--------------|
| | absolutně | z toho | | v % z celku |
| | | s pooperační komplikací | s nemocniční nákazou | |
| M50–51 Onemocnění meziobratlových plotének | 6 035 | 203 | 4 | 0,9 |
| N20 Kámen ledviny a močovodu | 9 470 | 92 | 33 | 1,4 |
| N40 Zbytnění prostaty | 8 886 | 144 | 68 | 1,3 |
| N70–77 Zánětlivá onem. ženských pánev. orgánů | 3 282 | 25 | 2 | 0,5 |
| N80 Endometrióza | 1 232 | 12 | | 0,2 |
| N81 Výhřez ženských pohlavních orgánů | 5 376 | 64 | 10 | 0,8 |
| N83 Nezánět. onem. vaječ., vejcov., šir. vazů | 4 597 | 35 | 9 | 0,7 |
| N84 Polyp ženského pohlavního ústrojí | 8 455 | 9 | 3 | 1,2 |
| N87 Dysplazie cervixu dělohy | 9 538 | 24 | 9 | 1,4 |
| N97 Ženská neplodnost | 4 120 | 6 | 4 | 0,6 |
| O00 Mimoděložní těhotenství | 1 841 | 8 | 3 | 0,3 |
| O04 Lékařský potrat | 7 694 | 26 | 5 | 1,1 |
| O82 Porod jediného plodu císařským řezem | 10 952 | 73 | 13 | 1,6 |
| S02 Zlomenina kostí lebky a obličeje | 2 071 | 18 | 6 | 0,3 |
| S06 Nitrolební poranění | 1 464 | 207 | 48 | 0,2 |
| S36 Poranění nitrobřišních orgánů | 337 | 65 | 14 | 0,0 |
| S37 Poranění pánevních orgánů | 103 | 7 | 1 | 0,0 |
| S42 Zlomenina ramene a paže | 5 315 | 103 | 38 | 0,8 |
| S52 Zlomenina lokte a předloktí | 7 762 | 60 | 59 | 1,1 |
| S62 Zlomenina zápěstí a ruky | 2 219 | 17 | 3 | 0,3 |
| S72 Zlomenina kosti stehenní | 12 814 | 944 | 156 | 1,9 |
| S82 Zlomenina bérce včetně kotníku | 11 886 | 221 | 127 | 1,8 |
| S83 Vymk., podvrt., nat. kloubů, vazů kolena | 8 938 | 26 | 84 | 1,3 |
| Z30 Řízení antikoncepce | 2 712 | 5 | 1 | 0,4 |
| Z47 Jiná ortopedická následná péče | 13 559 | 87 | 26 | 2,0 |
| Ostatní diagnózy | 253 815 | 9 073 | 1 680 | 37,4 |
| Celkem | 678 856 | 18 125 | 4 025 | 100,0 |

4.1 Hospitalizovaní podle kapitol MKN-10 a kraje ošetření

| Kapitola MKN-10 | | Kraj ošetření | | | | | | | |
|--------------------|---|---------------|---------|---------|---------|--------|---------|---------|---------|
| | | PHA | STC | JHC | PLZ | KAR | UST | LIB | HRA |
| I. | a | 7 105 | 3 414 | 3 158 | 3 338 | 1 599 | 4 106 | 1 962 | 2 514 |
| | b | 59 129 | 27 897 | 25 077 | 22 711 | 10 012 | 29 769 | 13 068 | 17 941 |
| | c | 8,3 | 8,2 | 7,9 | 6,8 | 6,3 | 7,3 | 6,7 | 7,1 |
| II. | a | 37 747 | 11 713 | 11 251 | 8 311 | 3 798 | 14 980 | 6 957 | 11 650 |
| | b | 303 870 | 98 899 | 94 785 | 69 960 | 37 359 | 131 607 | 61 171 | 109 445 |
| | c | 8,1 | 8,4 | 8,4 | 8,4 | 9,8 | 8,8 | 8,8 | 9,4 |
| III. | a | 1 883 | 1 019 | 624 | 668 | 273 | 914 | 510 | 628 |
| | b | 15 130 | 8 907 | 5 133 | 5 174 | 1 836 | 7 298 | 4 089 | 5 365 |
| | c | 8,0 | 8,7 | 8,2 | 7,7 | 6,7 | 8,0 | 8,0 | 8,5 |
| IV. | a | 7 880 | 4 375 | 3 047 | 2 994 | 1 252 | 3 497 | 1 636 | 2 784 |
| | b | 66 366 | 44 889 | 30 251 | 30 192 | 10 625 | 37 464 | 15 736 | 27 655 |
| | c | 8,4 | 10,3 | 9,9 | 10,1 | 8,5 | 10,7 | 9,6 | 9,9 |
| V. | a | 5 186 | 1 259 | 1 826 | 2 050 | 807 | 4 330 | 1 552 | 1 836 |
| | b | 95 192 | 13 036 | 22 767 | 34 748 | 13 941 | 61 578 | 22 399 | 35 638 |
| | c | 18,4 | 10,4 | 12,5 | 17,0 | 17,3 | 14,2 | 14,4 | 19,4 |
| VI. | a | 9 536 | 4 549 | 3 164 | 3 176 | 976 | 4 943 | 2 098 | 4 185 |
| | b | 70 908 | 34 514 | 21 668 | 19 333 | 8 024 | 35 417 | 20 772 | 25 767 |
| | c | 7,4 | 7,6 | 6,8 | 6,1 | 8,2 | 7,2 | 9,9 | 6,2 |
| VII. | a | 8 147 | 5 930 | 1 843 | 2 783 | 1 781 | 4 799 | 1 151 | 3 254 |
| | b | 25 901 | 14 631 | 7 391 | 10 362 | 5 034 | 14 663 | 3 441 | 7 128 |
| | c | 3,2 | 2,5 | 4,0 | 3,7 | 2,8 | 3,1 | 3,0 | 2,2 |
| VIII. | a | 2 305 | 1 167 | 824 | 544 | 744 | 1 106 | 649 | 756 |
| | b | 14 466 | 5 678 | 4 943 | 3 609 | 4 433 | 5 429 | 4 196 | 4 796 |
| | c | 6,3 | 4,9 | 6,0 | 6,6 | 6,0 | 4,9 | 6,5 | 6,3 |
| IX. | a | 54 439 | 31 305 | 21 820 | 18 447 | 8 978 | 26 247 | 14 740 | 16 348 |
| | b | 494 830 | 345 391 | 180 723 | 181 260 | 69 085 | 280 516 | 137 087 | 173 398 |
| | c | 9,1 | 11,0 | 8,3 | 9,8 | 7,7 | 10,7 | 9,3 | 10,6 |
| X. | a | 17 443 | 13 361 | 8 461 | 8 280 | 4 097 | 12 043 | 5 885 | 7 187 |
| | b | 126 777 | 89 556 | 53 736 | 55 275 | 25 600 | 77 918 | 36 216 | 44 749 |
| | c | 7,3 | 6,7 | 6,4 | 6,7 | 6,2 | 6,5 | 6,2 | 6,2 |
| XI. | a | 27 741 | 20 502 | 10 613 | 10 145 | 5 590 | 16 096 | 9 071 | 10 560 |
| | b | 184 777 | 130 353 | 74 549 | 70 437 | 39 302 | 105 553 | 57 273 | 76 051 |
| | c | 6,7 | 6,4 | 7,0 | 6,9 | 7,0 | 6,6 | 6,3 | 7,2 |

a = počet případů b = počet ošetrovacích dnů c = průměrná ošetrovací doba

4.1 Hospitalizovaní podle kapitol MKN-10 a kraje ošetření

| Kraj ošetření | | | | | | Celkem | Kapitola MKN-10 | |
|---------------|---------|---------|---------|---------|---------|-----------|-----------------|-------|
| PAR | VYS | JHM | OLO | ZLI | MSK | | | |
| 2 424 | 3 381 | 7 017 | 2 342 | 3 497 | 6 907 | 52 764 | a | I. |
| 17 624 | 26 430 | 65 844 | 18 007 | 23 764 | 53 598 | 410 871 | b | |
| 7,3 | 7,8 | 9,4 | 7,7 | 6,8 | 7,8 | 7,8 | c | |
| 6 704 | 7 051 | 30 596 | 12 152 | 9 188 | 23 579 | 195 677 | a | II. |
| 62 256 | 65 690 | 264 453 | 88 383 | 71 046 | 194 996 | 1 653 920 | b | |
| 9,3 | 9,3 | 8,6 | 7,3 | 7,7 | 8,3 | 8,5 | c | |
| 434 | 447 | 1 780 | 805 | 602 | 1 687 | 12 274 | a | III. |
| 4 171 | 3 463 | 14 656 | 5 945 | 4 315 | 14 218 | 99 700 | b | |
| 9,6 | 7,7 | 8,2 | 7,4 | 7,2 | 8,4 | 8,1 | c | |
| 1 873 | 2 403 | 6 705 | 3 492 | 2 586 | 6 380 | 50 904 | a | IV. |
| 21 003 | 24 021 | 62 181 | 26 964 | 25 816 | 55 795 | 478 958 | b | |
| 11,2 | 10,0 | 9,3 | 7,7 | 10,0 | 8,7 | 9,4 | c | |
| 1 258 | 565 | 4 177 | 1 704 | 1 158 | 3 692 | 31 400 | a | V. |
| 31 487 | 2 722 | 77 442 | 27 015 | 5 174 | 38 012 | 481 151 | b | |
| 25,0 | 4,8 | 18,5 | 15,9 | 4,5 | 10,3 | 15,3 | c | |
| 2 687 | 2 649 | 7 919 | 3 671 | 2 646 | 7 663 | 59 862 | a | VI. |
| 27 375 | 17 328 | 66 732 | 30 236 | 15 899 | 62 522 | 456 495 | b | |
| 10,2 | 6,5 | 8,4 | 8,2 | 6,0 | 8,2 | 7,6 | c | |
| 2 567 | 3 141 | 7 725 | 4 157 | 5 630 | 9 331 | 62 239 | a | VII. |
| 9 287 | 13 402 | 30 832 | 12 520 | 21 793 | 27 505 | 203 890 | b | |
| 3,6 | 4,3 | 4,0 | 3,0 | 3,9 | 2,9 | 3,3 | c | |
| 951 | 804 | 2 421 | 1 302 | 1 097 | 2 249 | 16 919 | a | VIII. |
| 5 609 | 5 140 | 16 044 | 7 775 | 6 173 | 14 209 | 102 500 | b | |
| 5,9 | 6,4 | 6,6 | 6,0 | 5,6 | 6,3 | 6,1 | c | |
| 14 766 | 14 667 | 40 006 | 19 122 | 18 657 | 46 190 | 345 732 | a | IX. |
| 153 388 | 136 726 | 420 601 | 165 318 | 181 132 | 401 641 | 3 321 096 | b | |
| 10,4 | 9,3 | 10,5 | 8,6 | 9,7 | 8,7 | 9,6 | c | |
| 5 985 | 8 248 | 17 617 | 9 331 | 8 582 | 17 396 | 143 916 | a | X. |
| 37 867 | 51 423 | 120 534 | 56 266 | 51 244 | 129 887 | 957 048 | b | |
| 6,3 | 6,2 | 6,8 | 6,0 | 6,0 | 7,5 | 6,7 | c | |
| 8 339 | 9 033 | 26 614 | 12 615 | 11 048 | 25 257 | 203 224 | a | XI. |
| 55 509 | 58 039 | 179 459 | 79 531 | 72 520 | 172 935 | 1 356 288 | b | |
| 6,7 | 6,4 | 6,7 | 6,3 | 6,6 | 6,8 | 6,7 | c | |

4.1 Hospitalizovaní podle kapitol MKN-10 a kraje ošetření

| Kapitola MKN-10 | | Kraj ošetření | | | | | | | |
|--------------------|---|---------------|-----------|---------|---------|---------|-----------|---------|---------|
| | | PHA | STC | JHC | PLZ | KAR | UST | LIB | HRA |
| XII. | a | 2 949 | 2 758 | 1 249 | 1 415 | 770 | 2 385 | 1 681 | 1 303 |
| | b | 29 811 | 26 269 | 13 733 | 13 696 | 9 277 | 26 593 | 16 947 | 13 547 |
| | c | 10,1 | 9,5 | 11,0 | 9,7 | 12,0 | 11,2 | 10,1 | 10,4 |
| XIII. | a | 21 348 | 14 078 | 9 919 | 7 675 | 3 843 | 17 121 | 8 587 | 8 460 |
| | b | 202 186 | 106 979 | 78 093 | 80 159 | 26 410 | 139 390 | 68 485 | 85 192 |
| | c | 9,5 | 7,6 | 7,9 | 10,4 | 6,9 | 8,1 | 8,0 | 10,1 |
| XIV. | a | 24 393 | 17 566 | 10 672 | 8 203 | 5 539 | 15 927 | 8 366 | 9 606 |
| | b | 110 712 | 82 256 | 50 626 | 39 672 | 27 359 | 68 744 | 36 562 | 42 792 |
| | c | 4,5 | 4,7 | 4,7 | 4,8 | 4,9 | 4,3 | 4,4 | 4,5 |
| XV. | a | 22 742 | 16 490 | 9 699 | 9 154 | 4 652 | 15 128 | 7 437 | 8 250 |
| | b | 117 292 | 84 318 | 58 583 | 47 182 | 25 245 | 77 951 | 35 398 | 44 764 |
| | c | 5,2 | 5,1 | 6,0 | 5,2 | 5,4 | 5,2 | 4,8 | 5,4 |
| XVI. | a | 6 328 | 3 279 | 1 710 | 1 022 | 662 | 1 770 | 1 056 | 985 |
| | b | 63 115 | 20 306 | 19 803 | 12 969 | 5 251 | 22 319 | 7 470 | 16 576 |
| | c | 10,0 | 6,2 | 11,6 | 12,7 | 7,9 | 12,6 | 7,1 | 16,8 |
| XVII. | a | 4 366 | 406 | 547 | 537 | 173 | 728 | 226 | 1 049 |
| | b | 28 343 | 1 893 | 2 512 | 3 761 | 1 276 | 3 846 | 1 066 | 7 372 |
| | c | 6,5 | 4,7 | 4,6 | 7,0 | 7,4 | 5,3 | 4,7 | 7,0 |
| XVIII. | a | 9 579 | 11 084 | 6 814 | 7 365 | 3 800 | 12 304 | 5 989 | 6 265 |
| | b | 56 230 | 59 032 | 33 826 | 38 758 | 19 576 | 66 141 | 28 461 | 36 858 |
| | c | 5,9 | 5,3 | 5,0 | 5,3 | 5,2 | 5,4 | 4,8 | 5,9 |
| XIX. | a | 20 330 | 16 812 | 12 440 | 9 015 | 4 563 | 15 363 | 9 377 | 10 639 |
| | b | 193 585 | 120 293 | 89 987 | 72 749 | 27 919 | 137 986 | 68 726 | 85 601 |
| | c | 9,5 | 7,2 | 7,2 | 8,1 | 6,1 | 9,0 | 7,3 | 8,0 |
| XXI. | a | 26 116 | 14 954 | 14 426 | 10 936 | 6 745 | 17 572 | 8 816 | 10 525 |
| | b | 138 376 | 87 463 | 75 607 | 61 136 | 43 670 | 79 526 | 37 749 | 52 799 |
| | c | 5,3 | 5,8 | 5,2 | 5,6 | 6,5 | 4,5 | 4,3 | 5,0 |
| Celkem | a | 317 563 | 196 021 | 134 107 | 116 058 | 60 642 | 191 359 | 97 746 | 118 784 |
| | b | 2 396 996 | 1 402 560 | 943 793 | 873 143 | 411 234 | 1 409 708 | 676 312 | 913 434 |
| | c | 7,5 | 7,2 | 7,0 | 7,5 | 6,8 | 7,4 | 6,9 | 7,7 |

a = počet případů b = počet ošetrovacích dnů c = průměrná ošetrovací doba

4.1 Hospitalizovaní podle kapitol MKN-10 a kraje ošetření

| Kraj ošetření | | | | | | Celkem | Kapitola MKN-10 | |
|---------------|---------|-----------|---------|---------|-----------|------------|--------------------|--------|
| PAR | VYS | JHM | OLO | ZLI | MSK | | | |
| 1 210 | 1 940 | 5 579 | 2 198 | 1 791 | 3 498 | 30 726 | a | XII. |
| 16 322 | 21 706 | 57 091 | 22 813 | 20 549 | 34 895 | 323 249 | b | |
| 13,5 | 11,2 | 10,2 | 10,4 | 11,5 | 10,0 | 10,5 | c | |
| 6 794 | 11 052 | 24 747 | 11 623 | 9 899 | 20 067 | 175 213 | a | XIII. |
| 55 686 | 77 068 | 214 398 | 78 587 | 77 041 | 187 757 | 1 477 431 | b | |
| 8,2 | 7,0 | 8,7 | 6,8 | 7,8 | 9,4 | 8,4 | c | |
| 6 583 | 8 730 | 21 264 | 10 647 | 10 706 | 20 208 | 178 410 | a | XIV. |
| 33 942 | 38 521 | 107 925 | 45 720 | 46 798 | 95 056 | 826 685 | b | |
| 5,2 | 4,4 | 5,1 | 4,3 | 4,4 | 4,7 | 4,6 | c | |
| 6 686 | 7 571 | 17 497 | 9 719 | 8 975 | 18 870 | 162 870 | a | XV. |
| 39 323 | 39 628 | 95 578 | 48 222 | 47 295 | 94 357 | 855 136 | b | |
| 5,9 | 5,2 | 5,5 | 5,0 | 5,3 | 5,0 | 5,3 | c | |
| 859 | 519 | 1 858 | 986 | 1 160 | 3 402 | 25 596 | a | XVI. |
| 7 232 | 5 366 | 25 254 | 10 550 | 11 594 | 30 005 | 257 810 | b | |
| 8,4 | 10,3 | 13,6 | 10,7 | 10,0 | 8,8 | 10,1 | c | |
| 307 | 323 | 2 362 | 1 137 | 384 | 1 234 | 13 779 | a | XVII. |
| 1 265 | 1 283 | 14 911 | 5 073 | 1 513 | 6 476 | 80 590 | b | |
| 4,1 | 4,0 | 6,3 | 4,5 | 3,9 | 5,2 | 5,8 | c | |
| 4 286 | 6 711 | 10 818 | 6 191 | 6 596 | 13 551 | 111 353 | a | XVIII. |
| 22 783 | 34 346 | 66 691 | 32 057 | 31 841 | 70 713 | 597 313 | b | |
| 5,3 | 5,1 | 6,2 | 5,2 | 4,8 | 5,2 | 5,4 | c | |
| 8 921 | 9 761 | 26 875 | 12 066 | 11 109 | 21 061 | 188 332 | a | XIX. |
| 66 870 | 64 174 | 205 008 | 71 761 | 56 747 | 166 753 | 1 428 159 | b | |
| 7,5 | 6,6 | 7,6 | 5,9 | 5,1 | 7,9 | 7,6 | c | |
| 10 418 | 13 925 | 22 203 | 13 882 | 12 618 | 27 745 | 210 881 | a | XXI. |
| 55 551 | 67 218 | 104 911 | 71 714 | 45 985 | 125 610 | 1 047 315 | b | |
| 5,3 | 4,8 | 4,7 | 5,2 | 3,6 | 4,5 | 5,0 | c | |
| 94 052 | 112 921 | 285 780 | 139 142 | 127 929 | 279 967 | 2 272 071 | a | Celkem |
| 724 550 | 753 694 | 2 210 545 | 904 457 | 818 239 | 1 976 940 | 16 415 605 | b | |
| 7,7 | 6,7 | 7,7 | 6,5 | 6,4 | 7,1 | 7,2 | c | |

4.2 Hospitalizovaní podle kapitol MKN-10 a kraje bydliště

| Kapitola MKN-10 | | Kraj bydliště | | | | | | | | |
|--------------------|---|---------------|---------|---------|---------|---------|---------|---------|---------|---------|
| | | PHA | STC | JHC | PLZ | KAR | UST | LIB | HRA | PAR |
| I. | a | 5 323 | 4 578 | 3 088 | 3 347 | 1 695 | 4 364 | 2 332 | 2 432 | 2 612 |
| | b | 449,7 | 392,4 | 491,1 | 605,4 | 556,5 | 530,1 | 542,6 | 442,9 | 515,4 |
| II. | a | 22 453 | 20 011 | 12 437 | 8 249 | 5 266 | 17 153 | 8 372 | 10 133 | 9 229 |
| | b | 1 897,0 | 1 715,4 | 1 977,8 | 1 492,0 | 1 729,0 | 2 083,7 | 1 947,9 | 1 845,3 | 1 821,0 |
| III. | a | 1 170 | 1 319 | 670 | 649 | 339 | 1 011 | 636 | 582 | 543 |
| | b | 98,9 | 113,1 | 106,5 | 117,4 | 111,3 | 122,8 | 148,0 | 106,0 | 107,1 |
| IV. | a | 5 128 | 5 487 | 3 110 | 2 780 | 1 263 | 3 969 | 2 087 | 2 582 | 2 311 |
| | b | 433,3 | 470,4 | 494,6 | 502,8 | 414,7 | 482,1 | 485,6 | 470,2 | 456,0 |
| V. | a | 3 448 | 2 290 | 1 912 | 1 990 | 967 | 4 463 | 1 747 | 1 833 | 1 402 |
| | b | 291,3 | 196,3 | 304,1 | 359,9 | 317,5 | 542,2 | 406,5 | 333,8 | 276,6 |
| VI. | a | 5 458 | 6 131 | 3 364 | 2 953 | 1 582 | 5 409 | 2 632 | 3 813 | 3 386 |
| | b | 461,1 | 525,6 | 535,0 | 534,1 | 519,4 | 657,1 | 612,4 | 694,4 | 668,1 |
| VII. | a | 4 668 | 6 623 | 1 906 | 2 758 | 1 936 | 5 408 | 2 706 | 2 948 | 3 066 |
| | b | 394,4 | 567,7 | 303,1 | 498,8 | 635,6 | 657,0 | 629,6 | 536,9 | 605,0 |
| VIII. | a | 1 272 | 1 662 | 876 | 591 | 785 | 1 255 | 787 | 817 | 921 |
| | b | 107,5 | 142,5 | 139,3 | 106,9 | 257,7 | 152,5 | 183,1 | 148,8 | 181,7 |
| IX. | a | 35 087 | 40 506 | 21 627 | 18 455 | 10 831 | 29 946 | 16 823 | 16 253 | 15 963 |
| | b | 2 964,5 | 3 472,3 | 3 439,2 | 3 337,9 | 3 556,1 | 3 637,8 | 3 914,1 | 2 959,8 | 3 149,7 |
| X. | a | 12 818 | 16 624 | 8 544 | 8 059 | 4 528 | 12 418 | 6 459 | 6 968 | 6 390 |
| | b | 1 083,0 | 1 425,1 | 1 358,7 | 1 457,6 | 1 486,7 | 1 508,5 | 1 502,8 | 1 268,9 | 1 260,8 |
| XI. | a | 21 364 | 23 339 | 10 773 | 10 482 | 5 826 | 17 027 | 9 794 | 10 145 | 9 337 |
| | b | 1 805,0 | 2 000,7 | 1 713,2 | 1 895,8 | 1 912,8 | 2 068,4 | 2 278,7 | 1 847,5 | 1 842,3 |

a = počet případů absolutně b = počet případů na 100 000 obyvatel příslušného kraje

4.2 Hospitalizovaní podle kapitol MKN-10 a kraje bydliště

| Kraj bydliště | | | | | | Cizinci | Bezd. a neud. bydl. | Celkem | Kapitola MKN-10 | |
|---------------|---------|---------|---------|---------|---------|---------|---------------------------|---------|--------------------|-------|
| VYS | JHM | OLO | ZLI | MSK | celkem | | | | | |
| 3 303 | 6 596 | 2 498 | 3 517 | 6 844 | 52 529 | 221 | 14 | 52 764 | a | I. |
| 646,2 | 583,2 | 390,7 | 596,2 | 547,6 | 511,6 | x | x | 513,9 | b | |
| 9 344 | 23 826 | 11 673 | 12 453 | 24 654 | 195 253 | 408 | 16 | 195 677 | a | II. |
| 1 828,2 | 2 106,6 | 1 825,6 | 2 111,1 | 1 972,5 | 1 901,8 | x | x | 1 905,9 | b | |
| 522 | 1 580 | 735 | 730 | 1 748 | 12 234 | 38 | 2 | 12 274 | a | III. |
| 102,1 | 139,7 | 114,9 | 123,8 | 139,9 | 119,2 | x | x | 119,6 | b | |
| 2 685 | 6 372 | 3 400 | 2 780 | 6 494 | 50 448 | 453 | 3 | 50 904 | a | IV. |
| 525,3 | 563,4 | 531,7 | 471,3 | 519,6 | 491,4 | x | x | 495,8 | b | |
| 813 | 3 357 | 1 679 | 1 358 | 3 915 | 31 174 | 211 | 15 | 31 400 | a | V. |
| 159,1 | 296,8 | 262,6 | 230,2 | 313,2 | 303,6 | x | x | 305,8 | b | |
| 3 155 | 6 954 | 3 561 | 3 291 | 7 798 | 59 487 | 362 | 13 | 59 862 | a | VI. |
| 617,3 | 614,9 | 556,9 | 557,9 | 623,9 | 579,4 | x | x | 583,1 | b | |
| 3 894 | 7 096 | 4 051 | 5 057 | 10 064 | 62 181 | 58 | - | 62 239 | a | VII. |
| 761,9 | 627,4 | 633,5 | 857,3 | 805,2 | 605,7 | x | x | 606,2 | b | |
| 895 | 2 244 | 1 271 | 1 180 | 2 323 | 16 879 | 40 | - | 16 919 | a | VIII. |
| 175,1 | 198,4 | 198,8 | 200,0 | 185,9 | 164,4 | x | x | 164,8 | b | |
| 17 464 | 36 527 | 19 374 | 20 821 | 44 947 | 344 624 | 1 071 | 37 | 345 732 | a | IX. |
| 3 416,9 | 3 229,6 | 3 029,9 | 3 529,8 | 3 596,0 | 3 356,7 | x | x | 3 367,5 | b | |
| 8 141 | 17 172 | 9 333 | 8 696 | 17 385 | 143 535 | 366 | 15 | 143 916 | a | X. |
| 1 592,8 | 1 518,3 | 1 459,6 | 1 474,2 | 1 390,9 | 1 398,1 | x | x | 1 401,8 | b | |
| 9 618 | 24 607 | 12 210 | 11 867 | 25 867 | 202 256 | 951 | 17 | 203 224 | a | XI. |
| 1 881,8 | 2 175,7 | 1 909,5 | 2 011,8 | 2 069,5 | 1 970,0 | x | x | 1 979,5 | b | |

4.2 Hospitalizovaní podle kapitol MKN-10 a kraje bydliště

| Kapitola MKN-10 | | Kraj bydliště | | | | | | | | |
|--------------------|---|---------------|----------|----------|----------|----------|----------|----------|----------|----------|
| | | PHA | STC | JHC | PLZ | KAR | UST | LIB | HRA | PAR |
| XII. | a | 2 111 | 3 191 | 1 266 | 1 411 | 850 | 2 519 | 1 709 | 1 239 | 1 508 |
| | b | 178,4 | 273,5 | 201,3 | 255,2 | 279,1 | 306,0 | 397,6 | 225,6 | 297,5 |
| XIII. | a | 14 413 | 17 396 | 10 505 | 8 136 | 4 542 | 18 146 | 8 502 | 8 932 | 8 818 |
| | b | 1 217,7 | 1 491,3 | 1 670,6 | 1 471,5 | 1 491,3 | 2 204,3 | 1 978,1 | 1 626,6 | 1 739,9 |
| XIV. | a | 17 912 | 20 712 | 10 563 | 8 278 | 6 015 | 17 326 | 8 559 | 9 140 | 7 795 |
| | b | 1 513,4 | 1 775,5 | 1 679,8 | 1 497,2 | 1 974,9 | 2 104,7 | 1 991,4 | 1 664,5 | 1 538,1 |
| XV. | a | 17 531 | 19 694 | 9 477 | 9 086 | 5 202 | 15 774 | 7 279 | 7 768 | 7 479 |
| | b | 1 481,2 | 1 688,2 | 1 507,1 | 1 643,3 | 1 708,0 | 1 916,2 | 1 693,6 | 1 414,6 | 1 475,7 |
| XVI. | a | 4 401 | 4 474 | 1 613 | 1 034 | 809 | 1 918 | 1 195 | 829 | 1 091 |
| | b | 371,8 | 383,5 | 256,5 | 187,0 | 265,6 | 233,0 | 278,0 | 151,0 | 215,3 |
| XVII. | a | 1 825 | 1 353 | 758 | 619 | 352 | 1 060 | 497 | 824 | 632 |
| | b | 154,2 | 116,0 | 120,5 | 112,0 | 115,6 | 128,8 | 115,6 | 150,1 | 124,7 |
| XVIII. | a | 7 769 | 12 012 | 6 623 | 7 257 | 3 880 | 12 519 | 6 262 | 6 221 | 4 560 |
| | b | 656,4 | 1 029,7 | 1 053,2 | 1 312,5 | 1 273,9 | 1 520,8 | 1 456,9 | 1 132,9 | 899,7 |
| XIX. | a | 16 176 | 19 361 | 11 998 | 8 898 | 4 977 | 16 078 | 9 725 | 9 854 | 9 925 |
| | b | 1 366,7 | 1 659,7 | 1 908,0 | 1 609,3 | 1 634,1 | 1 953,1 | 2 262,7 | 1 794,5 | 1 958,3 |
| XXI. | a | 16 719 | 20 583 | 14 490 | 10 953 | 7 504 | 18 785 | 9 037 | 10 087 | 11 626 |
| | b | 1 412,6 | 1 764,5 | 2 304,3 | 1 981,0 | 2 463,8 | 2 282,0 | 2 102,6 | 1 836,9 | 2 294,0 |
| Celkem | a | 217 046 | 247 346 | 135 600 | 115 985 | 69 149 | 206 548 | 107 140 | 113 400 | 108 594 |
| | b | 18 338,1 | 21 203,4 | 21 563,8 | 20 977,6 | 22 703,6 | 25 091,1 | 24 927,7 | 20 651,1 | 21 427,0 |

a = počet případů absolutně b = počet případů na 100 000 obyvatel příslušného kraje

4.2 Hospitalizovaní podle kapitol MKN-10 a kraje bydliště

| Kraj bydliště | | | | | | Cizinci | Bezd. a neud. bydl. | Celkem | Kapitola MKN-10 | |
|---------------|----------|----------|----------|----------|-----------|---------|---------------------------|-----------|--------------------|--------|
| VYS | JHM | OLO | ZLI | MSK | celkem | | | | | |
| 2 066 | 5 087 | 2 072 | 1 986 | 3 562 | 30 577 | 128 | 21 | 30 726 | a | XII. |
| 404,2 | 449,8 | 324,0 | 336,7 | 285,0 | 297,8 | x | x | 299,3 | b | |
| 10 751 | 22 027 | 11 146 | 10 931 | 20 557 | 174 802 | 395 | 16 | 175 213 | a | XIII. |
| 2 103,4 | 1 947,6 | 1 743,1 | 1 853,1 | 1 644,7 | 1 702,6 | x | x | 1 706,6 | b | |
| 9 154 | 20 012 | 10 952 | 11 060 | 20 230 | 177 708 | 697 | 5 | 178 410 | a | XIV. |
| 1 791,0 | 1 769,4 | 1 712,8 | 1 875,0 | 1 618,5 | 1 730,9 | x | x | 1 737,8 | b | |
| 7 834 | 16 779 | 9 911 | 8 777 | 19 182 | 161 773 | 1 085 | 12 | 162 870 | a | XV. |
| 1 532,7 | 1 483,6 | 1 550,0 | 1 488,0 | 1 534,7 | 1 575,7 | x | x | 1 586,4 | b | |
| 694 | 1 720 | 1 048 | 1 177 | 3 405 | 25 408 | 184 | 4 | 25 596 | a | XVI. |
| 135,8 | 152,1 | 163,9 | 199,5 | 272,4 | 247,5 | x | x | 249,3 | b | |
| 724 | 1 566 | 861 | 841 | 1 794 | 13 706 | 73 | - | 13 779 | a | XVII. |
| 141,7 | 138,5 | 134,7 | 142,6 | 143,5 | 133,5 | x | x | 134,2 | b | |
| 6 726 | 10 482 | 6 181 | 6 678 | 13 537 | 110 707 | 626 | 20 | 111 353 | a | XVIII. |
| 1 315,9 | 926,8 | 966,7 | 1 132,1 | 1 083,0 | 1 078,3 | x | x | 1 084,6 | b | |
| 10 033 | 24 370 | 11 965 | 11 694 | 21 225 | 186 279 | 1 984 | 69 | 188 332 | a | XIX. |
| 1 963,0 | 2 154,7 | 1 871,2 | 1 982,5 | 1 698,1 | 1 814,4 | x | x | 1 834,4 | b | |
| 13 880 | 20 889 | 13 215 | 13 189 | 28 770 | 209 727 | 1 138 | 16 | 210 881 | a | XXI. |
| 2 715,6 | 1 847,0 | 2 066,7 | 2 235,9 | 2 301,8 | 2 042,8 | x | x | 2 054,0 | b | |
| 121 696 | 259 263 | 137 136 | 138 083 | 284 301 | 2 261 287 | 10 489 | 295 | 2 272 071 | a | Celkem |
| 23 810,0 | 22 923,5 | 21 446,8 | 23 409,1 | 22 745,7 | 22 025,6 | x | x | 22 130,6 | b | |

4.3 Vztah mezi krajem hospitalizace a bydlištěm pacienta

| Kraj hospitalizace | Počet případů hospitalizace | Bydlící v kraji hospitalizace | | Bydlící mimo kraj hospitalizace | | Cizinci | | Bezdomovci a neud. bydl. | |
|--------------------|-----------------------------|-------------------------------|-------------|---------------------------------|-------------|---------------|------------|--------------------------|-------------|
| | | absolutně | v % | absolutně | v % | abs. | v % | abs. | v % |
| Praha hl. m. | 317 563 | 199 023 | 62,7 | 117 071 | 36,9 | 1 448 | 0,5 | 21 | 0,01 |
| Středočeský | 196 021 | 173 296 | 88,4 | 20 605 | 10,5 | 2 089 | 1,1 | 31 | 0,02 |
| Jihočeský | 134 107 | 123 390 | 92,0 | 10 112 | 7,5 | 568 | 0,4 | 37 | 0,03 |
| Plzeňský | 116 058 | 105 301 | 90,7 | 9 206 | 7,9 | 1 541 | 1,3 | 10 | 0,01 |
| Karlovarský | 60 642 | 55 872 | 92,1 | 4 285 | 7,1 | 477 | 0,8 | 8 | 0,01 |
| Ústecký | 191 359 | 183 925 | 96,1 | 7 323 | 3,8 | 92 | 0,0 | 19 | 0,01 |
| Liberecký | 97 746 | 86 385 | 88,4 | 10 945 | 11,2 | 407 | 0,4 | 9 | 0,01 |
| Královéhradecký | 118 784 | 101 145 | 85,2 | 17 131 | 14,4 | 480 | 0,4 | 28 | 0,02 |
| Pardubický | 94 052 | 87 529 | 93,1 | 6 362 | 6,8 | 155 | 0,2 | 6 | 0,01 |
| Vysočina | 112 921 | 101 173 | 89,6 | 11 584 | 10,3 | 163 | 0,1 | 1 | 0,00 |
| Jihomoravský | 285 780 | 248 314 | 86,9 | 36 071 | 12,6 | 1 383 | 0,5 | 12 | 0,00 |
| Olomoucký | 139 142 | 123 498 | 88,8 | 15 447 | 11,1 | 188 | 0,1 | 9 | 0,01 |
| Zlínský | 127 929 | 119 542 | 93,4 | 7 907 | 6,2 | 476 | 0,4 | 4 | 0,00 |
| Moravskoslezský | 279 967 | 269 590 | 96,3 | 9 255 | 3,3 | 1 022 | 0,4 | 100 | 0,04 |
| ČR | 2 272 071 | 1 977 983 | 87,1 | 283 304 | 12,5 | 10 489 | 0,5 | 295 | 0,01 |

4.4 Vztah mezi okresem bydliště pacienta a místem hospitalizace

| Okres / kraj bydliště | Počet hospitalizací absolutně | | | Počet hospitalizací v % z celku | | | Celkem | |
|--------------------------|----------------------------------|----------------------------------|--------------------------|------------------------------------|----------------------------------|--------------------------|----------------|------------------------|
| | v okrese | v kraji mimo okr. bydliště | mimo kraj bydliště | v okrese | v kraji mimo okr. bydliště | mimo kraj bydliště | absolutně | na 100 000 obyvatel |
| Praha hl. m. | 87 556 | 111 467 | 18 023 | 40,3 | 51,4 | 8,3 | 217 046 | 18 338,1 |
| Benešov | 10 533 | 800 | 6 298 | 59,7 | 4,5 | 35,7 | 17 631 | 18 809,2 |
| Beroun | 11 824 | 975 | 4 799 | 67,2 | 5,5 | 27,3 | 17 598 | 22 304,7 |
| Kladno | 26 673 | 677 | 6 084 | 79,8 | 2,0 | 18,2 | 33 434 | 22 080,0 |
| Kolín | 16 688 | 1 165 | 4 178 | 75,7 | 5,3 | 19,0 | 22 031 | 22 594,7 |
| Kutná Hora | 11 079 | 3 125 | 4 545 | 59,1 | 16,7 | 24,2 | 18 749 | 25 353,3 |
| Mělník | 12 112 | 2 382 | 6 314 | 58,2 | 11,4 | 30,3 | 20 808 | 21 703,0 |
| Mladá Boleslav | 20 496 | 709 | 4 322 | 80,3 | 2,8 | 16,9 | 25 527 | 21 640,9 |
| Nymburk | 7 912 | 4 807 | 4 790 | 45,2 | 27,5 | 27,4 | 17 509 | 19 979,0 |
| Praha-východ | 6 623 | 4 004 | 11 991 | 29,3 | 17,7 | 53,0 | 22 618 | 20 742,8 |
| Praha-západ | 164 | 1 764 | 12 880 | 1,1 | 11,9 | 87,0 | 14 808 | 14 994,2 |
| Příbram | 18 105 | 1 061 | 5 233 | 74,2 | 4,3 | 21,4 | 24 399 | 22 754,5 |
| Rakovník | 8 020 | 1 598 | 2 616 | 65,6 | 13,1 | 21,4 | 12 234 | 22 435,4 |
| Středočeský | 150 229 | 23 067 | 74 050 | 60,7 | 9,3 | 29,9 | 247 346 | 21 203,4 |
| České Budějovice | 30 186 | 1 710 | 1 691 | 89,9 | 5,1 | 5,0 | 33 587 | 18 524,1 |
| Český Krumlov | 10 177 | 4 629 | 722 | 65,5 | 29,8 | 4,6 | 15 528 | 25 488,7 |
| Jindřichův Hradec | 13 594 | 3 982 | 2 935 | 66,3 | 19,4 | 14,3 | 20 511 | 22 115,7 |
| Písek | 11 307 | 2 577 | 1 710 | 72,5 | 16,5 | 11,0 | 15 594 | 22 137,4 |
| Prachatice | 6 539 | 3 778 | 919 | 58,2 | 33,6 | 8,2 | 11 236 | 21 856,9 |
| Strakonice | 10 293 | 3 760 | 1 620 | 65,7 | 24,0 | 10,3 | 15 673 | 22 460,9 |
| Tábor | 17 845 | 3 013 | 2 613 | 76,0 | 12,8 | 11,1 | 23 471 | 22 960,6 |
| Jihočeský | 99 941 | 23 449 | 12 210 | 73,7 | 17,3 | 9,0 | 135 600 | 21 563,8 |
| Domažlice | 7 485 | 5 304 | 780 | 55,2 | 39,1 | 5,7 | 13 569 | 22 924,1 |
| Klatovy | 13 620 | 3 377 | 2 381 | 70,3 | 17,4 | 12,3 | 19 378 | 22 052,8 |
| Plzeň-město | 32 621 | 969 | 1 770 | 92,3 | 2,7 | 5,0 | 35 360 | 21 690,7 |
| Plzeň-jih | 1 916 | 9 622 | 709 | 15,6 | 78,6 | 5,8 | 12 247 | 17 615,8 |
| Plzeň-sever | - | 12 474 | 836 | - | 93,7 | 6,3 | 13 310 | 17 635,2 |
| Rokycany | 6 014 | 2 991 | 1 362 | 58,0 | 28,9 | 13,1 | 10 367 | 22 534,0 |
| Tachov | 617 | 8 291 | 2 846 | 5,2 | 70,5 | 24,2 | 11 754 | 22 685,0 |
| Plzeňský | 62 273 | 43 028 | 10 684 | 53,7 | 37,1 | 9,2 | 115 985 | 20 977,6 |

4.4 Vztah mezi okresem bydliště pacienta a místem hospitalizace

| Okres / kraj bydliště | Počet hospitalizací absolutně | | | Počet hospitalizací v % z celku | | | Celkem | |
|--------------------------|----------------------------------|----------------------------------|--------------------------|------------------------------------|----------------------------------|--------------------------|----------------|------------------------|
| | v okrese | v kraji mimo okr. bydliště | mimo kraj bydliště | v okrese | v kraji mimo okr. bydliště | mimo kraj bydliště | absolutně | na 100 000 obyvatel |
| Cheb | 13 717 | 2 292 | 4 264 | 67,7 | 11,3 | 21,0 | 20 273 | 22 402,6 |
| Karlovy Vary | 21 283 | 1 214 | 6 072 | 74,5 | 4,2 | 21,3 | 28 569 | 23 651,6 |
| Sokolov | 12 768 | 4 598 | 2 941 | 62,9 | 22,6 | 14,5 | 20 307 | 21 768,1 |
| Karlovarský | 47 768 | 8 104 | 13 277 | 69,1 | 11,7 | 19,2 | 69 149 | 22 703,6 |
| Děčín | 24 351 | 5 062 | 4 732 | 71,3 | 14,8 | 13,9 | 34 145 | 25 450,8 |
| Chomutov | 21 920 | 4 456 | 3 315 | 73,8 | 15,0 | 11,2 | 29 691 | 23 704,6 |
| Litoměřice | 22 309 | 3 944 | 3 846 | 74,1 | 13,1 | 12,8 | 30 099 | 26 383,9 |
| Louny | 10 532 | 5 964 | 3 984 | 51,4 | 29,1 | 19,5 | 20 480 | 23 805,1 |
| Most | 23 873 | 2 868 | 2 328 | 82,1 | 9,9 | 8,0 | 29 069 | 24 882,9 |
| Teplice | 22 977 | 7 441 | 2 893 | 69,0 | 22,3 | 8,7 | 33 311 | 26 077,6 |
| Ústí n / L | 26 731 | 1 497 | 1 525 | 89,8 | 5,0 | 5,1 | 29 753 | 24 980,7 |
| Ústecký | 152 693 | 31 232 | 22 623 | 73,9 | 15,1 | 11,0 | 206 548 | 25 091,1 |
| Česká Lípa | 19 315 | 2 096 | 4 905 | 73,4 | 8,0 | 18,6 | 26 316 | 24 749,4 |
| Jablonec n / N | 15 116 | 3 377 | 1 966 | 73,9 | 16,5 | 9,6 | 20 459 | 23 104,5 |
| Liberec | 28 439 | 2 540 | 3 052 | 83,6 | 7,5 | 9,0 | 34 031 | 21 222,4 |
| Semily | 13 656 | 1 846 | 10 832 | 51,9 | 7,0 | 41,1 | 26 334 | 35 314,9 |
| Liberecký | 76 526 | 9 859 | 20 755 | 71,4 | 9,2 | 19,4 | 107 140 | 24 927,7 |
| Hradec Králové | 21 977 | 3 713 | 2 630 | 77,6 | 13,1 | 9,3 | 28 320 | 17 734,0 |
| Jičín | 9 697 | 2 896 | 2 711 | 63,4 | 18,9 | 17,7 | 15 304 | 19 697,8 |
| Náchod | 18 147 | 6 638 | 1 929 | 67,9 | 24,8 | 7,2 | 26 714 | 23 795,1 |
| Rychnov n / K | 10 805 | 3 873 | 1 713 | 65,9 | 23,6 | 10,5 | 16 391 | 20 660,0 |
| Trutnov | 18 260 | 5 139 | 3 272 | 68,5 | 19,3 | 12,3 | 26 671 | 22 201,6 |
| Královéhradecký | 78 886 | 22 259 | 12 255 | 69,6 | 19,6 | 10,8 | 113 400 | 20 651,1 |
| Chrudim | 12 805 | 5 086 | 5 721 | 54,2 | 21,5 | 24,2 | 23 612 | 22 550,8 |
| Pardubice | 23 905 | 1 040 | 4 747 | 80,5 | 3,5 | 16,0 | 29 692 | 18 369,3 |
| Svitavy | 19 089 | 1 682 | 5 176 | 73,6 | 6,5 | 19,9 | 25 947 | 25 506,3 |
| Ústí n / O | 17 038 | 6 884 | 5 421 | 58,1 | 23,5 | 18,5 | 29 343 | 21 150,4 |
| Pardubický | 72 837 | 14 692 | 21 065 | 67,1 | 13,5 | 19,4 | 108 594 | 21 427,0 |

4.4 Vztah mezi okresem bydliště pacienta a místem hospitalizace

| Okres / kraj bydliště | Počet hospitalizací absolutně | | | Počet hospitalizací v % z celku | | | Celkem | |
|--------------------------|----------------------------------|----------------------------------|--------------------------|------------------------------------|----------------------------------|--------------------------|----------------|------------------------|
| | v okrese | v kraji mimo okr. bydliště | mimo kraj bydliště | v okrese | v kraji mimo okr. bydliště | mimo kraj bydliště | absolutně | na 100 000 obyvatel |
| Havlíčkův Brod | 17 940 | 506 | 3 162 | 83,0 | 2,3 | 14,6 | 21 608 | 22 735,7 |
| Jihlava | 21 940 | 1 738 | 3 677 | 80,2 | 6,4 | 13,4 | 27 355 | 25 124,9 |
| Pelhřimov | 11 650 | 1 854 | 3 380 | 69,0 | 11,0 | 20,0 | 16 884 | 23 295,7 |
| Třebíč | 19 324 | 887 | 5 212 | 76,0 | 3,5 | 20,5 | 25 423 | 21 853,1 |
| Žďár n / S | 22 360 | 2 974 | 5 092 | 73,5 | 9,8 | 16,7 | 30 426 | 25 700,9 |
| Vysočina | 93 214 | 7 959 | 20 523 | 76,6 | 6,5 | 16,9 | 121 696 | 23 810,0 |
| Blansko | 14 259 | 7 991 | 1 244 | 60,7 | 34,0 | 5,3 | 23 494 | 21 663,0 |
| Brno-město | 74 731 | 1 591 | 2 587 | 94,7 | 2,0 | 3,3 | 78 909 | 21 537,2 |
| Brno-venkov | 8 540 | 27 866 | 2 075 | 22,2 | 72,4 | 5,4 | 38 481 | 22 067,1 |
| Břeclav | 22 014 | 7 190 | 704 | 73,6 | 24,0 | 2,4 | 29 908 | 24 295,5 |
| Hodonín | 30 192 | 6 630 | 2 671 | 76,4 | 16,8 | 6,8 | 39 493 | 25 132,7 |
| Vyškov | 14 561 | 5 273 | 689 | 70,9 | 25,7 | 3,4 | 20 523 | 23 523,1 |
| Znojmo | 21 992 | 5 484 | 979 | 77,3 | 19,3 | 3,4 | 28 455 | 24 897,8 |
| Jihomoravský | 186 289 | 62 025 | 10 949 | 71,9 | 23,9 | 4,2 | 259 263 | 22 923,5 |
| Jeseník | 5 419 | 1 985 | 1 922 | 58,1 | 21,3 | 20,6 | 9 326 | 22 283,3 |
| Olomouc | 40 960 | 2 018 | 2 403 | 90,3 | 4,4 | 5,3 | 45 381 | 19 845,4 |
| Prostějov | 17 724 | 3 782 | 2 598 | 73,5 | 15,7 | 10,8 | 24 104 | 22 008,2 |
| Přerov | 22 186 | 4 158 | 4 466 | 72,0 | 13,5 | 14,5 | 30 810 | 22 910,6 |
| Šumperk | 20 997 | 4 269 | 2 249 | 76,3 | 15,5 | 8,2 | 27 515 | 22 030,3 |
| Olomoucký | 107 286 | 16 212 | 13 638 | 78,2 | 11,8 | 9,9 | 137 136 | 21 446,8 |
| Kroměříž | 17 438 | 2 912 | 4 465 | 70,3 | 11,7 | 18,0 | 24 815 | 23 009,9 |
| Uherské Hradiště | 25 890 | 4 796 | 4 384 | 73,8 | 13,7 | 12,5 | 35 070 | 24 399,7 |
| Vsetín | 26 712 | 2 533 | 5 565 | 76,7 | 7,3 | 16,0 | 34 810 | 23 877,3 |
| Zlín | 37 290 | 1 971 | 4 127 | 85,9 | 4,5 | 9,5 | 43 388 | 22 538,5 |
| Zlínský | 107 330 | 12 212 | 18 541 | 77,7 | 8,8 | 13,4 | 138 083 | 23 409,1 |

4.4 Vztah mezi okresem bydliště pacienta a místem hospitalizace

| Okres / kraj bydliště | Počet hospitalizací absolutně | | | Počet hospitalizací v % z celku | | | Celkem | |
|--------------------------|----------------------------------|----------------------------------|--------------------------|------------------------------------|----------------------------------|--------------------------|------------------|------------------------|
| | v okrese | v kraji mimo okr. bydliště | mimo kraj bydliště | v okrese | v kraji mimo okr. bydliště | mimo kraj bydliště | absolutně | na 100 000 obyvatel |
| Bruntál | 18 287 | 3 446 | 3 115 | 73,6 | 13,9 | 12,5 | 24 848 | 25 150,1 |
| Frýdek-Místek | 39 298 | 7 116 | 2 081 | 81,0 | 14,7 | 4,3 | 48 495 | 21 308,3 |
| Karviná | 48 564 | 17 164 | 2 222 | 71,5 | 25,3 | 3,3 | 67 950 | 24 759,7 |
| Nový Jičín | 23 739 | 7 128 | 2 623 | 70,9 | 21,3 | 7,8 | 33 490 | 21 027,3 |
| Opava | 23 525 | 11 527 | 2 038 | 63,4 | 31,1 | 5,5 | 37 090 | 20 568,9 |
| Ostrava-město | 64 675 | 5 121 | 2 632 | 89,3 | 7,1 | 3,6 | 72 428 | 23 402,0 |
| Moravskoslezský | 218 088 | 51 502 | 14 711 | 76,7 | 18,1 | 5,2 | 284 301 | 22 745,7 |
| ČR | 1 540 916 | 437 067 | 283 304 | 68,1 | 19,3 | 12,5 | 2 261 287 | 22 025,6 |

Cizinci 10 489

Bezdomovci 295

Bydl. neudáno -

5.1 Hospitalizovaní, trvale bydlící v ČR, na úrazy podle skupin vnějších příčin

| Skupina vnějších příčin úrazu / kapitola MKN-10 | Počet hospitalizací | | Prům. ošetř. doba | Prů- měrný věk | Počet zemřelých | |
|--|---------------------|----------------------|-------------------------|----------------------|-----------------|---------------------|
| | abso- lutně | na 100 tis. obyv. | | | abso- lutně | hospit. letalita |
| Vnější příčiny nemocnosti a úmrtnosti | | | | | | |
| 01 Dopravní nehody | 23 903 | 232,8 | 7,7 | 37,7 | 384 | 16,1 |
| 02 Pády | 115 341 | 1 123,5 | 8,3 | 49,2 | 1 834 | 15,9 |
| 03 Vystavení neživotným mechanickým silám | 10 654 | 103,8 | 5,6 | 36,6 | 56 | 5,3 |
| 04 Náhodné (u)tonutí a potopení | 93 | 0,9 | 6,9 | 28,7 | 7 | 75,3 |
| 05 Vystavení životným mechanickým silám | 3 636 | 35,4 | 3,8 | 29,6 | 5 | 1,4 |
| 06 Kontakt s jedovatými živočichy, rostlinami | 1 330 | 13,0 | 2,3 | 30,8 | 3 | 2,3 |
| 07 El. proud, ozáření, kouř, oheň, plamen, horko | 5 897 | 57,4 | 8,7 | 35,8 | 72 | 12,2 |
| 08 Úmyslné sebepoškození | 3 468 | 33,8 | 3,5 | 36,3 | 54 | 15,6 |
| 09 Napadení (útok) | 4 582 | 44,6 | 4,4 | 34,7 | 31 | 6,8 |
| 10 Komplikace zdravotní péče | 3 272 | 31,9 | 9,6 | 55,5 | 30 | 9,2 |
| 11 Ostatní vnější příčiny ... doplňkové faktory | 14 192 | 138,2 | 6,1 | 38,5 | 175 | 12,3 |
| XX. Kapitola celkem | 186 368 | 1 815,3 | 7,6 | 44,7 | 2 651 | 14,2 |

Poznámka: Úplný název skupin diagnóz a seznam zahrnutých diagnóz je uveden v tabulce č. 7

5.2 Hospitalizovaní a operovaní na úrazy na vybraných odděleních podle věkových skupin *)

| Věková skupina | Počet hospitalizací | | | | % operovaných | Průměrná ošetrovací doba | | | |
|----------------|---------------------|---------------|--------------|---------------|---------------|--------------------------|---------------|------------|------------|
| | celkem | v tom operace | | | | celkem | v tom operace | | |
| | | neodkl. | jiná | žádná | | | neodkl. | jiná | žádná |
| Pediatrické | | | | | | | | | |
| 0 | 1 703 | 5 | 17 | 1 681 | 1,3 | 2,7 | 4,2 | 9,9 | 2,6 |
| 1-4 | 5 161 | 136 | 134 | 4 891 | 5,2 | 2,6 | 4,3 | 3,8 | 2,5 |
| 5-9 | 3 805 | 335 | 270 | 3 200 | 15,9 | 2,9 | 3,6 | 2,9 | 2,8 |
| 10-14 | 5 386 | 355 | 462 | 4 569 | 15,2 | 3,1 | 3,6 | 3,2 | 3,1 |
| 15-19 | 3 486 | 117 | 228 | 3 141 | 9,9 | 3,2 | 6,2 | 3,7 | 3,1 |
| 20-24 | 2 | - | - | 2 | - | 5,0 | - | - | 5,0 |
| 25-29 | 3 | - | - | 3 | - | 3,0 | - | - | 3,0 |
| 30-34 | 2 | - | - | 2 | - | 2,5 | - | - | 2,5 |
| 35-39 | 1 | 1 | - | - | 100,0 | 1,0 | 1,0 | - | - |
| 40-44 | - | - | - | - | - | - | - | - | - |
| 45-49 | - | - | - | - | - | - | - | - | - |
| 50-54 | - | - | - | - | - | - | - | - | - |
| 55-59 | - | - | - | - | - | - | - | - | - |
| 60-64 | - | - | - | - | - | - | - | - | - |
| 65-69 | 1 | - | - | 1 | - | 1,0 | - | - | 1,0 |
| 70-74 | - | - | - | - | - | - | - | - | - |
| 75-79 | - | - | - | - | - | - | - | - | - |
| 80-84 | - | - | - | - | - | - | - | - | - |
| 85 + | 1 | - | - | 1 | - | 7,0 | - | - | 7,0 |
| Celkem | 19 551 | 949 | 1 111 | 17 491 | 10,5 | 2,9 | 4,0 | 3,4 | 2,8 |

5.2 Hospitalizovaní a operovaní na úrazy na vybraných odděleních podle věkových skupin *)

| Věková skupina | Počet hospitalizací | | | | % operovaných | Průměrná ošetrovací doba | | | |
|----------------|---------------------|---------------|---------------|---------------|---------------|--------------------------|---------------|------------|------------|
| | celkem | v tom operace | | | | celkem | v tom operace | | |
| | | neodkl. | jiná | žádná | | | neodkl. | jiná | žádná |
| | Chirurgické | | | | | | | | |
| 0 | 16 | - | 5 | 11 | 31,3 | 2,5 | - | 3,2 | 2,2 |
| 1-4 | 422 | 72 | 42 | 308 | 27,0 | 3,6 | 5,2 | 3,3 | 3,2 |
| 5-9 | 1 078 | 243 | 134 | 701 | 35,0 | 3,1 | 3,6 | 3,5 | 2,9 |
| 10-14 | 2 074 | 376 | 356 | 1 342 | 35,3 | 3,3 | 3,9 | 3,8 | 3,0 |
| 15-19 | 4 586 | 534 | 785 | 3 267 | 28,8 | 3,7 | 5,4 | 4,9 | 3,1 |
| 20-24 | 5 547 | 641 | 988 | 3 918 | 29,4 | 3,9 | 5,6 | 5,2 | 3,3 |
| 25-29 | 5 272 | 760 | 1 149 | 3 363 | 36,2 | 4,1 | 5,5 | 4,8 | 3,5 |
| 30-34 | 5 135 | 790 | 1 236 | 3 109 | 39,5 | 4,5 | 6,0 | 5,2 | 3,8 |
| 35-39 | 4 384 | 710 | 1 022 | 2 652 | 39,5 | 4,8 | 6,5 | 6,0 | 3,9 |
| 40-44 | 4 604 | 743 | 1 168 | 2 693 | 41,5 | 5,0 | 6,4 | 5,9 | 4,3 |
| 45-49 | 4 664 | 675 | 1 133 | 2 856 | 38,8 | 5,4 | 7,3 | 6,4 | 4,5 |
| 50-54 | 5 486 | 932 | 1 340 | 3 214 | 41,4 | 6,2 | 8,3 | 7,4 | 5,1 |
| 55-59 | 5 645 | 980 | 1 419 | 3 246 | 42,5 | 6,7 | 8,2 | 7,9 | 5,6 |
| 60-64 | 4 710 | 794 | 1 069 | 2 847 | 39,6 | 7,2 | 8,8 | 9,2 | 6,0 |
| 65-69 | 3 608 | 615 | 918 | 2 075 | 42,5 | 7,8 | 8,9 | 9,7 | 6,6 |
| 70-74 | 4 164 | 696 | 936 | 2 532 | 39,2 | 8,3 | 10,6 | 10,9 | 6,7 |
| 75-79 | 5 256 | 895 | 1 105 | 3 256 | 38,1 | 9,1 | 11,2 | 11,4 | 7,7 |
| 80-84 | 5 306 | 939 | 1 156 | 3 211 | 39,5 | 9,6 | 11,9 | 12,8 | 7,7 |
| 85 + | 4 096 | 806 | 830 | 2 460 | 39,9 | 9,3 | 12,1 | 12,5 | 7,3 |
| Celkem | 76 053 | 12 201 | 16 791 | 47 061 | 38,1 | 6,2 | 8,1 | 7,8 | 5,1 |

5.2 Hospitalizovaní a operovaní na úrazy na vybraných odděleních podle věkových skupin *)

| Věková skupina | Počet hospitalizací | | | | % operovaných | Průměrná ošetrovací doba | | | |
|----------------|---------------------|---------------|--------------|--------------|---------------|--------------------------|---------------|-------------|------------|
| | celkem | v tom operace | | | | celkem | v tom operace | | |
| | | neodkl. | jiná | žádná | | | neodkl. | jiná | žádná |
| | Neurochirurgické | | | | | | | | |
| 0 | 29 | - | 4 | 25 | 13,8 | 7,1 | - | 15,0 | 5,8 |
| 1-4 | 30 | - | 3 | 27 | 10,0 | 4,0 | - | 4,7 | 3,9 |
| 5-9 | 33 | 1 | 11 | 21 | 36,4 | 9,1 | 1,0 | 14,0 | 7,0 |
| 10-14 | 65 | 3 | 15 | 47 | 27,7 | 6,7 | 5,7 | 12,7 | 4,8 |
| 15-19 | 207 | 24 | 53 | 130 | 37,2 | 7,2 | 11,7 | 10,8 | 4,9 |
| 20-24 | 295 | 50 | 82 | 163 | 44,7 | 7,4 | 11,3 | 9,1 | 5,3 |
| 25-29 | 291 | 37 | 87 | 167 | 42,6 | 7,6 | 9,6 | 8,3 | 6,8 |
| 30-34 | 274 | 44 | 87 | 143 | 47,8 | 8,1 | 7,2 | 11,6 | 6,3 |
| 35-39 | 249 | 45 | 81 | 123 | 50,6 | 9,9 | 14,2 | 14,5 | 5,3 |
| 40-44 | 246 | 59 | 67 | 120 | 51,2 | 7,6 | 9,6 | 9,6 | 5,5 |
| 45-49 | 243 | 60 | 61 | 122 | 49,8 | 8,8 | 11,5 | 9,5 | 7,1 |
| 50-54 | 351 | 76 | 124 | 151 | 57,0 | 9,5 | 11,1 | 11,4 | 7,3 |
| 55-59 | 332 | 68 | 105 | 159 | 52,1 | 8,2 | 9,3 | 10,2 | 6,3 |
| 60-64 | 297 | 78 | 82 | 137 | 53,9 | 9,0 | 10,4 | 11,2 | 7,0 |
| 65-69 | 216 | 57 | 72 | 87 | 59,7 | 8,1 | 10,0 | 9,4 | 5,8 |
| 70-74 | 217 | 52 | 67 | 98 | 54,8 | 8,4 | 8,8 | 10,3 | 6,9 |
| 75-79 | 224 | 64 | 71 | 89 | 60,3 | 7,4 | 7,9 | 9,5 | 5,4 |
| 80-84 | 158 | 52 | 38 | 68 | 57,0 | 6,6 | 6,8 | 8,8 | 5,2 |
| 85 + | 77 | 26 | 12 | 39 | 49,4 | 7,2 | 9,2 | 8,1 | 5,5 |
| Celkem | 3 834 | 796 | 1 122 | 1 916 | 50,0 | 8,1 | 9,9 | 10,5 | 6,1 |

5.2 Hospitalizovaní a operovaní na úrazy na vybraných odděleních podle věkových skupin *)

| Věková skupina | Počet hospitalizací | | | | % operovaných | Průměrná ošetrovací doba | | | |
|----------------|---------------------|---------------|--------------|------------|---------------|--------------------------|---------------|------------|------------|
| | celkem | v tom operace | | | | celkem | v tom operace | | |
| | | neodkl. | jiná | žádná | | | neodkl. | jiná | žádná |
| | Plastické chirurgie | | | | | | | | |
| 0 | 1 | 1 | - | - | 100,0 | 5,0 | 5,0 | - | - |
| 1-4 | 47 | 30 | 14 | 3 | 93,6 | 4,4 | 4,6 | 4,6 | 1,7 |
| 5-9 | 51 | 25 | 20 | 6 | 88,2 | 6,4 | 8,2 | 5,1 | 3,7 |
| 10-14 | 62 | 20 | 35 | 7 | 88,7 | 7,1 | 7,3 | 7,4 | 5,3 |
| 15-19 | 136 | 35 | 88 | 13 | 90,4 | 8,3 | 12,0 | 7,4 | 4,7 |
| 20-24 | 203 | 45 | 138 | 20 | 90,1 | 6,1 | 7,4 | 5,8 | 5,5 |
| 25-29 | 183 | 41 | 122 | 20 | 89,1 | 6,4 | 7,3 | 5,9 | 7,6 |
| 30-34 | 206 | 50 | 137 | 19 | 90,8 | 6,2 | 7,4 | 6,0 | 4,8 |
| 35-39 | 178 | 39 | 115 | 24 | 86,5 | 6,4 | 6,4 | 6,7 | 4,8 |
| 40-44 | 183 | 32 | 137 | 14 | 92,3 | 6,6 | 9,5 | 6,1 | 4,5 |
| 45-49 | 171 | 41 | 109 | 21 | 87,7 | 8,2 | 11,9 | 6,9 | 8,1 |
| 50-54 | 197 | 37 | 129 | 31 | 84,3 | 6,8 | 10,2 | 6,0 | 6,0 |
| 55-59 | 163 | 28 | 104 | 31 | 81,0 | 7,1 | 8,5 | 7,2 | 5,5 |
| 60-64 | 111 | 26 | 68 | 17 | 84,7 | 10,2 | 9,4 | 10,9 | 8,5 |
| 65-69 | 56 | 16 | 30 | 10 | 82,1 | 8,3 | 8,8 | 9,0 | 5,5 |
| 70-74 | 37 | 8 | 20 | 9 | 75,7 | 10,3 | 13,0 | 6,4 | 16,7 |
| 75-79 | 23 | 3 | 13 | 7 | 69,6 | 12,8 | 14,0 | 13,0 | 11,9 |
| 80-84 | 26 | 6 | 8 | 12 | 53,8 | 9,8 | 9,3 | 10,9 | 9,3 |
| 85 + | 10 | 3 | 5 | 2 | 80,0 | 12,3 | 6,7 | 17,4 | 8,0 |
| Celkem | 2 044 | 486 | 1 292 | 266 | 87,0 | 7,2 | 8,6 | 6,8 | 6,6 |

5.2 Hospitalizovaní a operovaní na úrazy na vybraných odděleních podle věkových skupin *)

| Věková skupina | Počet hospitalizací | | | | % operovaných | Průměrná ošetrovací doba | | | |
|----------------|---------------------|---------------|--------------|--------------|---------------|--------------------------|---------------|------------|------------|
| | celkem | v tom operace | | | | celkem | v tom operace | | |
| | | neodkl. | jiná | žádná | | | neodkl. | jiná | žádná |
| | Traumatologické | | | | | | | | |
| 0 | - | - | - | - | - | - | - | - | - |
| 1-4 | 9 | 3 | 4 | 2 | 77,8 | 2,4 | 1,0 | 3,5 | 2,5 |
| 5-9 | 22 | 5 | 8 | 9 | 59,1 | 1,6 | 1,2 | 1,6 | 1,8 |
| 10-14 | 77 | 26 | 29 | 22 | 71,4 | 3,4 | 3,2 | 4,4 | 2,1 |
| 15-19 | 1 108 | 276 | 371 | 461 | 58,4 | 4,3 | 5,3 | 4,8 | 3,4 |
| 20-24 | 1 849 | 374 | 615 | 860 | 53,5 | 4,5 | 5,7 | 5,2 | 3,5 |
| 25-29 | 1 964 | 461 | 695 | 808 | 58,9 | 5,1 | 6,9 | 5,2 | 3,9 |
| 30-34 | 1 906 | 495 | 685 | 726 | 61,9 | 5,1 | 6,0 | 5,3 | 4,1 |
| 35-39 | 1 523 | 394 | 557 | 572 | 62,4 | 5,5 | 7,0 | 5,8 | 4,1 |
| 40-44 | 1 440 | 389 | 538 | 513 | 64,4 | 5,7 | 6,5 | 6,0 | 4,8 |
| 45-49 | 1 411 | 376 | 477 | 558 | 60,5 | 5,6 | 6,9 | 5,5 | 4,9 |
| 50-54 | 1 647 | 437 | 574 | 636 | 61,4 | 6,2 | 7,0 | 6,0 | 5,7 |
| 55-59 | 1 651 | 415 | 564 | 672 | 59,3 | 6,5 | 7,8 | 6,8 | 5,4 |
| 60-64 | 1 331 | 380 | 444 | 507 | 61,9 | 7,7 | 8,4 | 8,9 | 6,0 |
| 65-69 | 945 | 261 | 279 | 405 | 57,1 | 7,6 | 9,2 | 8,0 | 6,3 |
| 70-74 | 965 | 252 | 268 | 445 | 53,9 | 8,0 | 10,2 | 9,1 | 6,1 |
| 75-79 | 1 181 | 328 | 278 | 575 | 51,3 | 8,5 | 10,8 | 10,3 | 6,3 |
| 80-84 | 1 273 | 369 | 251 | 653 | 48,7 | 8,9 | 11,5 | 10,7 | 6,7 |
| 85 + | 902 | 276 | 166 | 460 | 49,0 | 8,6 | 11,1 | 10,6 | 6,5 |
| Celkem | 21 204 | 5 517 | 6 803 | 8 884 | 58,1 | 6,3 | 7,8 | 6,6 | 5,1 |

5.2 Hospitalizovaní a operovaní na úrazy na vybraných odděleních podle věkových skupin *)

| Věková skupina | Počet hospitalizací | | | | % operovaných | Průměrná ošetrovací doba | | | |
|----------------|---------------------|---------------|------------|--------------|---------------|--------------------------|---------------|-------------|------------|
| | celkem | v tom operace | | | | celkem | v tom operace | | |
| | | neodkl. | jiná | žádná | | | neodkl. | jiná | žádná |
| | AR | | | | | | | | |
| 0 | 15 | 1 | - | 14 | 6,7 | 4,5 | 8,0 | - | 4,2 |
| 1-4 | 74 | 16 | 3 | 55 | 25,7 | 6,3 | 10,3 | 10,7 | 4,9 |
| 5-9 | 55 | 10 | 6 | 39 | 29,1 | 4,7 | 8,7 | 2,8 | 3,9 |
| 10-14 | 96 | 12 | 2 | 82 | 14,6 | 4,9 | 5,6 | 6,5 | 4,8 |
| 15-19 | 297 | 46 | 13 | 238 | 19,9 | 6,6 | 15,6 | 8,8 | 4,7 |
| 20-24 | 403 | 85 | 16 | 302 | 25,1 | 8,0 | 14,7 | 13,4 | 5,8 |
| 25-29 | 364 | 70 | 20 | 274 | 24,7 | 8,5 | 16,0 | 16,8 | 6,0 |
| 30-34 | 347 | 70 | 19 | 258 | 25,6 | 8,1 | 13,0 | 19,2 | 6,0 |
| 35-39 | 289 | 47 | 17 | 225 | 22,1 | 6,8 | 11,5 | 12,1 | 5,4 |
| 40-44 | 287 | 43 | 15 | 229 | 20,2 | 7,4 | 12,6 | 25,9 | 5,2 |
| 45-49 | 319 | 46 | 19 | 254 | 20,4 | 8,7 | 11,9 | 49,3 | 5,1 |
| 50-54 | 333 | 48 | 18 | 267 | 19,8 | 7,8 | 13,7 | 13,3 | 6,4 |
| 55-59 | 365 | 47 | 20 | 298 | 18,4 | 10,1 | 16,3 | 21,0 | 8,4 |
| 60-64 | 320 | 47 | 19 | 254 | 20,6 | 8,5 | 11,7 | 12,9 | 7,5 |
| 65-69 | 225 | 27 | 13 | 185 | 17,8 | 7,5 | 8,9 | 13,2 | 6,9 |
| 70-74 | 259 | 25 | 15 | 219 | 15,4 | 7,8 | 7,5 | 25,2 | 6,6 |
| 75-79 | 315 | 34 | 17 | 264 | 16,2 | 6,2 | 7,9 | 14,1 | 5,5 |
| 80-84 | 332 | 25 | 14 | 293 | 11,7 | 5,6 | 7,2 | 7,3 | 5,4 |
| 85 + | 219 | 17 | 5 | 197 | 10,0 | 4,4 | 7,5 | 7,2 | 4,1 |
| Celkem | 4 914 | 716 | 251 | 3 947 | 19,7 | 7,5 | 12,5 | 17,7 | 5,9 |

5.2 Hospitalizovaní a operovaní na úrazy na vybraných odděleních podle věkových skupin *)

| Věková skupina | Počet hospitalizací | | | | % operovaných | Průměrná ošetrovací doba | | | |
|----------------|---------------------|---------------|---------------|--------------|---------------|--------------------------|---------------|------------|------------|
| | celkem | v tom operace | | | | celkem | v tom operace | | |
| | | neodkl. | jiná | žádná | | | neodkl. | jiná | žádná |
| | Ortopedické | | | | | | | | |
| 0 | 8 | - | - | 8 | - | 3,6 | - | - | 3,6 |
| 1-4 | 111 | 35 | 11 | 65 | 41,4 | 6,2 | 3,3 | 4,2 | 8,1 |
| 5-9 | 306 | 122 | 64 | 120 | 60,8 | 4,1 | 3,5 | 4,8 | 4,4 |
| 10-14 | 646 | 190 | 217 | 239 | 63,0 | 4,5 | 3,6 | 5,0 | 4,8 |
| 15-19 | 1 440 | 325 | 792 | 323 | 77,6 | 4,3 | 4,3 | 4,4 | 4,0 |
| 20-24 | 1 637 | 427 | 921 | 289 | 82,3 | 4,6 | 4,8 | 4,6 | 4,4 |
| 25-29 | 1 854 | 464 | 1 083 | 307 | 83,4 | 4,8 | 5,5 | 4,5 | 4,6 |
| 30-34 | 1 994 | 505 | 1 166 | 323 | 83,8 | 4,9 | 5,4 | 4,7 | 4,7 |
| 35-39 | 1 546 | 438 | 848 | 260 | 83,2 | 4,9 | 5,4 | 4,5 | 4,9 |
| 40-44 | 1 539 | 414 | 828 | 297 | 80,7 | 5,3 | 5,9 | 4,8 | 5,7 |
| 45-49 | 1 454 | 438 | 719 | 297 | 79,6 | 5,9 | 5,9 | 5,9 | 5,7 |
| 50-54 | 1 805 | 519 | 885 | 401 | 77,8 | 6,8 | 7,5 | 6,3 | 7,0 |
| 55-59 | 2 035 | 576 | 946 | 513 | 74,8 | 7,8 | 7,4 | 8,2 | 7,6 |
| 60-64 | 1 877 | 536 | 792 | 549 | 70,8 | 8,8 | 8,8 | 9,1 | 8,5 |
| 65-69 | 1 486 | 390 | 605 | 491 | 67,0 | 10,0 | 9,7 | 10,7 | 9,3 |
| 70-74 | 1 795 | 481 | 675 | 639 | 64,4 | 11,3 | 10,8 | 13,1 | 9,7 |
| 75-79 | 2 250 | 647 | 782 | 821 | 63,5 | 11,3 | 11,7 | 12,9 | 9,5 |
| 80-84 | 2 035 | 651 | 577 | 807 | 60,3 | 11,1 | 12,0 | 11,8 | 9,9 |
| 85 + | 1 410 | 529 | 316 | 565 | 59,9 | 10,1 | 11,7 | 10,5 | 8,5 |
| Celkem | 27 228 | 7 687 | 12 227 | 7 314 | 73,1 | 7,5 | 7,9 | 7,2 | 7,5 |

5.2 Hospitalizovaní a operovaní na úrazy na vybraných odděleních podle věkových skupin *)

| Věková skupina | Počet hospitalizací | | | | % operovaných | Průměrná ošetrovací doba | | | |
|----------------|---------------------|---------------|--------------|------------|---------------|--------------------------|---------------|------------|------------|
| | celkem | v tom operace | | | | celkem | v tom operace | | |
| | | neodkl. | jiná | žádná | | | neodkl. | jiná | žádná |
| | ORL | | | | | | | | |
| 0 | 2 | 2 | - | - | 100,0 | 1,0 | 1,0 | - | - |
| 1-4 | 79 | 29 | 29 | 21 | 73,4 | 1,8 | 2,0 | 2,2 | 1,1 |
| 5-9 | 71 | 14 | 35 | 22 | 69,0 | 3,0 | 3,1 | 2,9 | 2,9 |
| 10-14 | 140 | 33 | 77 | 30 | 78,6 | 2,6 | 3,1 | 2,1 | 3,4 |
| 15-19 | 362 | 61 | 221 | 80 | 77,9 | 2,9 | 3,8 | 2,5 | 3,3 |
| 20-24 | 286 | 46 | 144 | 96 | 66,4 | 3,3 | 3,9 | 3,2 | 3,3 |
| 25-29 | 249 | 32 | 133 | 84 | 66,3 | 3,6 | 4,7 | 3,5 | 3,3 |
| 30-34 | 210 | 34 | 115 | 61 | 71,0 | 4,0 | 6,4 | 3,7 | 3,3 |
| 35-39 | 170 | 31 | 79 | 60 | 64,7 | 3,7 | 3,4 | 4,4 | 2,9 |
| 40-44 | 136 | 19 | 60 | 57 | 58,1 | 3,9 | 4,2 | 4,7 | 3,0 |
| 45-49 | 146 | 14 | 54 | 78 | 46,6 | 4,4 | 4,5 | 5,2 | 3,9 |
| 50-54 | 120 | 13 | 44 | 63 | 47,5 | 4,4 | 2,5 | 5,8 | 3,9 |
| 55-59 | 153 | 27 | 48 | 78 | 49,0 | 3,6 | 3,0 | 4,6 | 3,1 |
| 60-64 | 99 | 16 | 31 | 52 | 47,5 | 4,0 | 4,5 | 4,5 | 3,6 |
| 65-69 | 76 | 14 | 18 | 44 | 42,1 | 4,8 | 7,3 | 4,8 | 4,1 |
| 70-74 | 64 | 7 | 22 | 35 | 45,3 | 3,1 | 2,4 | 2,9 | 3,4 |
| 75-79 | 81 | 20 | 11 | 50 | 38,3 | 3,2 | 2,3 | 4,8 | 3,2 |
| 80-84 | 57 | 11 | 12 | 34 | 40,4 | 4,5 | 5,4 | 4,9 | 4,0 |
| 85 + | 37 | 5 | 6 | 26 | 29,7 | 3,8 | 1,8 | 4,5 | 4,0 |
| Celkem | 2 538 | 428 | 1 139 | 971 | 61,7 | 3,5 | 3,9 | 3,6 | 3,4 |

5.2 Hospitalizovaní a operovaní na úrazy na vybraných odděleních podle věkových skupin *)

| Věková skupina | Počet hospitalizací | | | | % operovaných | Průměrná ošetrovací doba | | | |
|----------------|---------------------|---------------|------------|------------|---------------|--------------------------|---------------|------------|------------|
| | celkem | v tom operace | | | | celkem | v tom operace | | |
| | | neodkl. | jiná | žádná | | | neodkl. | jiná | žádná |
| | Oční | | | | | | | | |
| 0 | - | - | - | - | - | - | - | - | - |
| 1-4 | 8 | 2 | | 6 | 25,0 | 1,9 | 1,0 | - | 2,2 |
| 5-9 | 39 | 7 | 9 | 23 | 41,0 | 3,5 | 5,1 | 2,3 | 3,4 |
| 10-14 | 52 | 10 | 5 | 37 | 28,8 | 5,0 | 6,0 | 4,8 | 4,8 |
| 15-19 | 76 | 14 | 17 | 45 | 40,8 | 5,1 | 5,9 | 5,6 | 4,7 |
| 20-24 | 87 | 23 | 21 | 43 | 50,6 | 5,0 | 5,7 | 5,0 | 4,7 |
| 25-29 | 112 | 18 | 29 | 65 | 42,0 | 5,3 | 6,5 | 6,0 | 4,7 |
| 30-34 | 138 | 19 | 51 | 68 | 50,7 | 5,2 | 7,1 | 4,9 | 4,8 |
| 35-39 | 119 | 23 | 41 | 55 | 53,8 | 5,7 | 7,9 | 5,3 | 5,0 |
| 40-44 | 94 | 25 | 23 | 46 | 51,1 | 6,0 | 8,2 | 4,8 | 5,4 |
| 45-49 | 97 | 17 | 34 | 46 | 52,6 | 6,2 | 5,7 | 6,1 | 6,5 |
| 50-54 | 129 | 20 | 39 | 70 | 45,7 | 5,1 | 8,2 | 4,1 | 4,8 |
| 55-59 | 127 | 24 | 51 | 52 | 59,1 | 5,2 | 7,5 | 4,6 | 4,6 |
| 60-64 | 86 | 11 | 38 | 37 | 57,0 | 4,8 | 6,5 | 3,6 | 5,4 |
| 65-69 | 78 | 8 | 40 | 30 | 61,5 | 4,6 | 7,0 | 3,7 | 5,1 |
| 70-74 | 74 | 5 | 44 | 25 | 66,2 | 4,6 | 8,6 | 3,8 | 5,0 |
| 75-79 | 59 | 5 | 32 | 22 | 62,7 | 5,6 | 7,6 | 5,1 | 5,8 |
| 80-84 | 43 | 6 | 22 | 15 | 65,1 | 5,7 | 8,2 | 3,9 | 7,4 |
| 85 + | 16 | 5 | 6 | 5 | 68,8 | 4,3 | 6,2 | 4,0 | 2,8 |
| Celkem | 1 434 | 242 | 502 | 690 | 51,9 | 5,2 | 6,9 | 4,6 | 5,0 |

5.2 Hospitalizovaní a operovaní na úrazy na vybraných odděleních podle věkových skupin *)

| Věková skupina | Počet hospitalizací | | | | % operovaných | Průměrná ošetrovací doba | | | |
|----------------|---------------------|---------------|------------|------------|---------------|--------------------------|---------------|------------|------------|
| | celkem | v tom operace | | | | celkem | v tom operace | | |
| | | neodkl. | jiná | žádná | | | neodkl. | jiná | žádná |
| | Stomatologie | | | | | | | | |
| 0 | - | - | - | - | - | - | - | - | - |
| 1-4 | 14 | - | 3 | 11 | 21,4 | 2,4 | - | 1,7 | 2,6 |
| 5-9 | 13 | 1 | 4 | 8 | 38,5 | 3,5 | 3,0 | 4,3 | 3,3 |
| 10-14 | 15 | 1 | 7 | 7 | 53,3 | 4,5 | 4,0 | 4,6 | 4,6 |
| 15-19 | 78 | 11 | 28 | 39 | 50,0 | 4,7 | 4,4 | 4,5 | 4,9 |
| 20-24 | 137 | 10 | 37 | 90 | 34,3 | 4,8 | 5,0 | 4,9 | 4,7 |
| 25-29 | 139 | 14 | 52 | 73 | 47,5 | 5,1 | 6,2 | 4,5 | 5,3 |
| 30-34 | 111 | 10 | 40 | 61 | 45,0 | 5,1 | 4,0 | 5,2 | 5,2 |
| 35-39 | 61 | 8 | 21 | 32 | 47,5 | 5,5 | 8,5 | 4,5 | 5,4 |
| 40-44 | 75 | 10 | 32 | 33 | 56,0 | 5,3 | 5,9 | 4,7 | 5,6 |
| 45-49 | 57 | 8 | 26 | 23 | 59,6 | 5,4 | 5,3 | 5,7 | 5,2 |
| 50-54 | 48 | 5 | 14 | 29 | 39,6 | 5,3 | 3,6 | 5,1 | 5,8 |
| 55-59 | 42 | 3 | 18 | 21 | 50,0 | 5,5 | 5,3 | 5,8 | 5,3 |
| 60-64 | 18 | - | 9 | 9 | 50,0 | 7,9 | - | 6,1 | 9,7 |
| 65-69 | 11 | - | 3 | 8 | 27,3 | 8,3 | - | 8,0 | 8,4 |
| 70-74 | 11 | 1 | 4 | 6 | 45,5 | 4,9 | 5,0 | 7,0 | 3,5 |
| 75-79 | 7 | 1 | - | 6 | 14,3 | 4,1 | 1,0 | - | 4,7 |
| 80-84 | 9 | 1 | 3 | 5 | 44,4 | 6,1 | 2,0 | 5,0 | 7,6 |
| 85 + | 3 | - | - | 3 | - | 9,0 | - | - | 9,0 |
| Celkem | 849 | 84 | 301 | 464 | 45,3 | 5,1 | 5,3 | 5,0 | 5,2 |

5.2 Hospitalizovaní a operovaní na úrazy na vybraných odděleních podle věkových skupin *)

| Věková skupina | Počet hospitalizací | | | | % operovaných | Průměrná ošetrovací doba | | | |
|----------------|---------------------|---------------|------------|--------------|---------------|--------------------------|---------------|------------|------------|
| | celkem | v tom operace | | | | celkem | v tom operace | | |
| | | neodkl. | jiná | žádná | | | neodkl. | jiná | žádná |
| | Dětská chirurgie | | | | | | | | |
| 0 | 193 | 9 | 14 | 170 | 11,9 | 4,7 | 12,4 | 6,9 | 4,1 |
| 1-4 | 805 | 193 | 112 | 500 | 37,9 | 5,0 | 6,5 | 7,6 | 3,9 |
| 5-9 | 1 073 | 392 | 161 | 520 | 51,5 | 5,2 | 5,9 | 6,0 | 4,4 |
| 10-14 | 1 513 | 456 | 230 | 827 | 45,3 | 5,5 | 6,0 | 7,2 | 4,8 |
| 15-19 | 500 | 79 | 86 | 335 | 33,0 | 5,5 | 7,0 | 6,6 | 4,8 |
| 20-24 | 4 | - | - | 4 | - | 2,8 | - | - | 2,8 |
| 25-29 | 2 | - | - | 2 | - | 2,0 | - | - | 2,0 |
| 30-34 | 1 | - | - | 1 | - | 1,0 | - | - | 1,0 |
| 35-39 | 1 | - | - | 1 | - | 7,0 | - | - | 7,0 |
| 40-44 | - | - | - | - | - | - | - | - | - |
| 45-49 | - | - | - | - | - | - | - | - | - |
| 50-54 | - | - | - | - | - | - | - | - | - |
| 55-59 | - | - | - | - | - | - | - | - | - |
| 60-64 | - | - | - | - | - | - | - | - | - |
| 65-69 | - | - | - | - | - | - | - | - | - |
| 70-74 | - | - | - | - | - | - | - | - | - |
| 75-79 | - | - | - | - | - | - | - | - | - |
| 80-84 | - | - | - | - | - | - | - | - | - |
| 85 + | - | - | - | - | - | - | - | - | - |
| Celkem | 4 092 | 1 129 | 603 | 2 360 | 42,3 | 5,3 | 6,2 | 6,9 | 4,5 |

5.2 Hospitalizovaní a operovaní na úrazy na vybraných odděleních podle věkových skupin *)

| Věková skupina | Počet hospitalizací | | | | % operovaných | Průměrná ošetrovací doba | | | |
|-----------------|---------------------|---------------|------------|------------|---------------|--------------------------|---------------|-------------|-------------|
| | celkem | v tom operace | | | | celkem | v tom operace | | |
| | | neodkl. | jiná | žádná | | | neodkl. | jiná | žádná |
| Léčba popálenin | | | | | | | | | |
| 0 | 71 | 22 | 3 | 46 | 35,2 | 11,9 | 14,1 | 26,0 | 10,0 |
| 1-4 | 384 | 140 | 50 | 194 | 49,5 | 12,7 | 15,8 | 15,4 | 9,8 |
| 5-9 | 70 | 20 | 21 | 29 | 58,6 | 11,3 | 21,5 | 7,7 | 7,0 |
| 10-14 | 92 | 28 | 26 | 38 | 58,7 | 11,6 | 20,2 | 8,5 | 7,3 |
| 15-19 | 117 | 34 | 51 | 32 | 72,6 | 13,8 | 25,8 | 8,0 | 10,4 |
| 20-24 | 121 | 52 | 25 | 44 | 63,6 | 16,6 | 21,6 | 11,3 | 13,7 |
| 25-29 | 108 | 45 | 29 | 34 | 68,5 | 12,8 | 19,0 | 10,0 | 7,0 |
| 30-34 | 105 | 54 | 17 | 34 | 67,6 | 14,8 | 20,0 | 11,9 | 8,0 |
| 35-39 | 102 | 53 | 17 | 32 | 68,6 | 15,9 | 21,7 | 11,8 | 8,3 |
| 40-44 | 89 | 55 | 14 | 20 | 77,5 | 19,0 | 24,5 | 15,6 | 6,4 |
| 45-49 | 85 | 44 | 16 | 25 | 70,6 | 19,0 | 24,9 | 19,3 | 8,6 |
| 50-54 | 95 | 47 | 22 | 26 | 72,6 | 23,3 | 31,2 | 13,7 | 17,1 |
| 55-59 | 110 | 55 | 29 | 26 | 76,4 | 20,9 | 27,9 | 12,4 | 15,8 |
| 60-64 | 47 | 29 | 13 | 5 | 89,4 | 28,7 | 28,7 | 29,8 | 25,6 |
| 65-69 | 47 | 27 | 9 | 11 | 76,6 | 22,6 | 29,6 | 16,4 | 10,6 |
| 70-74 | 32 | 14 | 11 | 7 | 78,1 | 25,0 | 22,5 | 24,2 | 31,3 |
| 75-79 | 34 | 22 | 5 | 7 | 79,4 | 30,6 | 39,2 | 17,6 | 13,1 |
| 80-84 | 28 | 16 | 5 | 7 | 75,0 | 21,8 | 24,0 | 19,8 | 18,3 |
| 85 + | 14 | 7 | 5 | 2 | 85,7 | 28,9 | 33,1 | 32,0 | 6,5 |
| Celkem | 1 751 | 764 | 368 | 619 | 64,6 | 16,5 | 22,9 | 13,4 | 10,4 |

*) Případy, u nichž je uvedena dg. vnější příčiny úrazu z kap. XX. - MKN-10

5.3 Přehled hospitalizovaných a operovaných na úrazy na vybraných odděleních a celkem *)

| Oddělení | Počet hospitalizací | | | | % | Průměrná ošetrovací doba | | | |
|---------------------|---------------------|---------------|---------------|----------------|-------------|--------------------------|---------------|------------|------------|
| | celkem | v tom operace | | | | celkem | v tom operace | | |
| | | neodkl. | jiná | žádná | | | neodkl. | jiná | žádná |
| pediatrie | 19 551 | 949 | 1 111 | 17 491 | 10,5 | 2,9 | 4,0 | 3,4 | 2,8 |
| chirurgie | 76 053 | 12 201 | 16 791 | 47 061 | 38,1 | 6,2 | 8,1 | 7,8 | 5,1 |
| neurochirurgie | 3 834 | 796 | 1 122 | 1 916 | 50,0 | 8,1 | 9,9 | 10,5 | 6,1 |
| plastická chirurgie | 2 044 | 486 | 1 292 | 266 | 87,0 | 7,2 | 8,6 | 6,8 | 6,6 |
| traumatologie | 21 204 | 5 517 | 6 803 | 8 884 | 58,1 | 6,3 | 7,8 | 6,6 | 5,1 |
| AR | 4 914 | 716 | 251 | 3 947 | 19,7 | 7,5 | 12,5 | 17,7 | 5,9 |
| ortopedie | 27 228 | 7 687 | 12 227 | 7 314 | 73,1 | 7,5 | 7,9 | 7,2 | 7,5 |
| ORL | 2 538 | 428 | 1 139 | 971 | 61,7 | 3,5 | 3,9 | 3,6 | 3,4 |
| oční | 1 434 | 242 | 502 | 690 | 51,9 | 5,2 | 6,9 | 4,6 | 5,0 |
| stomatologie | 849 | 84 | 301 | 464 | 45,3 | 5,1 | 5,3 | 5,0 | 5,2 |
| dětská chirurgie | 4 092 | 1 129 | 603 | 2 360 | 42,3 | 5,3 | 6,2 | 6,9 | 4,5 |
| léčba popálenin | 1 751 | 764 | 368 | 619 | 64,6 | 16,5 | 22,9 | 13,4 | 10,4 |
| ostatní oddělení | 22 860 | 609 | 865 | 21 386 | 6,4 | 18,1 | 5,9 | 8,0 | 18,9 |
| celkem | 188 352 | 31 608 | 43 375 | 113 369 | 39,8 | 7,6 | 8,2 | 7,3 | 7,5 |

*) Případy, u nichž je uvedena dg. vnější příčiny úrazu z kap. XX. - MKN-10

5.4 Hospitalizovaní a operovaní na úrazy podle pohlaví a věkových skupin *)

| Věková skupina | Počet hospitalizací | | | | % operovaných | Průměrná ošetrovací doba | | | |
|----------------|---------------------|---------------|---------------|---------------|---------------|--------------------------|---------------|------------|------------|
| | celkem | v tom operace | | | | celkem | v tom operace | | |
| | | neodkl. | jiná | žádná | | | neodkl. | jiná | žádná |
| Muži | | | | | | | | | |
| 0 | 1 156 | 30 | 32 | 1 094 | 5,4 | 3,5 | 11,5 | 11,5 | 3,0 |
| 1–4 | 4 182 | 376 | 286 | 3 520 | 15,8 | 3,7 | 7,1 | 6,3 | 3,2 |
| 5–9 | 4 126 | 723 | 466 | 2 937 | 28,8 | 3,5 | 4,9 | 4,4 | 3,1 |
| 10–14 | 6 744 | 1 074 | 1 004 | 4 666 | 30,8 | 3,8 | 4,7 | 4,5 | 3,4 |
| 15–19 | 8 763 | 1 259 | 2 054 | 5 450 | 37,8 | 4,2 | 6,1 | 4,8 | 3,5 |
| 20–24 | 8 787 | 1 461 | 2 375 | 4 951 | 43,7 | 4,7 | 6,4 | 5,2 | 4,0 |
| 25–29 | 8 980 | 1 635 | 2 723 | 4 622 | 48,5 | 5,0 | 6,6 | 5,0 | 4,3 |
| 30–34 | 8 622 | 1 709 | 2 731 | 4 182 | 51,5 | 5,3 | 6,7 | 5,4 | 4,6 |
| 35–39 | 6 940 | 1 392 | 2 038 | 3 510 | 49,4 | 5,8 | 7,0 | 6,1 | 5,2 |
| 40–44 | 6 756 | 1 301 | 2 014 | 3 441 | 49,1 | 6,2 | 7,4 | 6,1 | 5,8 |
| 45–49 | 6 586 | 1 217 | 1 749 | 3 620 | 45,0 | 6,8 | 7,9 | 6,9 | 6,3 |
| 50–54 | 7 266 | 1 317 | 1 854 | 4 095 | 43,6 | 7,6 | 9,1 | 7,6 | 7,1 |
| 55–59 | 7 193 | 1 299 | 1 788 | 4 106 | 42,9 | 8,1 | 8,7 | 8,0 | 8,0 |
| 60–64 | 5 438 | 949 | 1 184 | 3 305 | 39,2 | 8,8 | 9,2 | 10,1 | 8,2 |
| 65–69 | 3 696 | 635 | 804 | 2 257 | 38,9 | 9,3 | 9,9 | 9,9 | 8,9 |
| 70–74 | 3 495 | 523 | 717 | 2 255 | 35,5 | 10,0 | 10,4 | 11,2 | 9,5 |
| 75–79 | 3 656 | 587 | 636 | 2 433 | 33,5 | 11,2 | 11,1 | 11,7 | 11,2 |
| 80–84 | 2 898 | 451 | 471 | 1 976 | 31,8 | 12,7 | 11,1 | 12,5 | 13,1 |
| 85 + | 1 849 | 309 | 278 | 1 262 | 31,7 | 13,0 | 11,3 | 11,9 | 13,6 |
| Celkem | 107 133 | 18 247 | 25 204 | 63 682 | 40,6 | 6,4 | 7,6 | 6,7 | 6,0 |

5.4 Hospitalizovaní a operovaní na úrazy podle pohlaví a věkových skupin *)

| Věková skupina | Počet hospitalizací | | | | % operovaných | Průměrná ošetrovací doba | | | |
|----------------|---------------------|---------------|---------------|---------------|---------------|--------------------------|---------------|------------|------------|
| | celkem | v tom operace | | | | celkem | v tom operace | | |
| | | neodkl. | jiná | žádná | | | neodkl. | jiná | žádná |
| | Ženy | | | | | | | | |
| 0 | 934 | 13 | 25 | 896 | 4,1 | 3,1 | 9,2 | 4,7 | 3,0 |
| 1–4 | 3 161 | 296 | 207 | 2 658 | 15,9 | 3,3 | 7,7 | 4,7 | 2,7 |
| 5–9 | 2 621 | 460 | 314 | 1 847 | 29,5 | 3,6 | 4,6 | 3,9 | 3,3 |
| 10–14 | 3 699 | 443 | 515 | 2 741 | 25,9 | 3,8 | 4,9 | 4,5 | 3,5 |
| 15–19 | 4 430 | 336 | 764 | 3 330 | 24,8 | 3,8 | 6,4 | 4,8 | 3,4 |
| 20–24 | 3 021 | 338 | 655 | 2 028 | 32,9 | 4,0 | 7,1 | 4,8 | 3,3 |
| 25–29 | 2 776 | 345 | 710 | 1 721 | 38,0 | 4,4 | 6,5 | 5,0 | 3,7 |
| 30–34 | 2 963 | 403 | 854 | 1 706 | 42,4 | 5,0 | 5,7 | 5,2 | 4,8 |
| 35–39 | 2 802 | 433 | 795 | 1 574 | 43,8 | 4,8 | 7,1 | 5,2 | 4,0 |
| 40–44 | 3 037 | 514 | 899 | 1 624 | 46,5 | 4,9 | 6,6 | 5,0 | 4,4 |
| 45–49 | 3 218 | 534 | 934 | 1 750 | 45,6 | 5,6 | 7,0 | 6,0 | 5,0 |
| 50–54 | 4 368 | 854 | 1 383 | 2 131 | 51,2 | 6,6 | 7,9 | 6,3 | 6,3 |
| 55–59 | 4 945 | 948 | 1 569 | 2 428 | 50,9 | 7,7 | 8,2 | 7,8 | 7,4 |
| 60–64 | 4 830 | 999 | 1 412 | 2 419 | 49,9 | 8,7 | 8,9 | 8,5 | 8,7 |
| 65–69 | 4 296 | 806 | 1 228 | 2 262 | 47,3 | 10,2 | 9,3 | 9,6 | 10,7 |
| 70–74 | 5 832 | 1 047 | 1 391 | 3 394 | 41,8 | 12,6 | 10,5 | 11,3 | 13,8 |
| 75–79 | 8 221 | 1 485 | 1 745 | 4 991 | 39,3 | 14,3 | 11,2 | 11,7 | 16,2 |
| 80–84 | 9 203 | 1 704 | 1 668 | 5 831 | 36,6 | 16,1 | 11,6 | 11,8 | 18,6 |
| 85 + | 6 862 | 1 403 | 1 103 | 4 356 | 36,5 | 16,1 | 11,6 | 11,6 | 18,7 |
| Celkem | 81 219 | 13 361 | 18 171 | 49 687 | 38,8 | 9,1 | 9,0 | 8,1 | 9,5 |

5.4 Hospitalizovaní a operovaní na úrazy podle pohlaví a věkových skupin *)

| Věková skupina | Počet hospitalizací | | | | % operovaných | Průměrná ošetrovací doba | | | |
|----------------|---------------------|---------------|---------------|----------------|---------------|--------------------------|---------------|------------|------------|
| | celkem | v tom operace | | | | celkem | v tom operace | | |
| | | neodkl. | jiná | žádná | | | neodkl. | jiná | žádná |
| | Celkem | | | | | | | | |
| 0 | 2 090 | 43 | 57 | 1 990 | 4,8 | 3,3 | 10,8 | 8,5 | 3,0 |
| 1–4 | 7 343 | 672 | 493 | 6 178 | 15,9 | 3,6 | 7,4 | 5,6 | 3,0 |
| 5–9 | 6 747 | 1 183 | 780 | 4 784 | 29,1 | 3,6 | 4,8 | 4,2 | 3,2 |
| 10–14 | 10 443 | 1 517 | 1 519 | 7 407 | 29,1 | 3,8 | 4,8 | 4,5 | 3,5 |
| 15–19 | 13 193 | 1 595 | 2 818 | 8 780 | 33,4 | 4,1 | 6,2 | 4,8 | 3,5 |
| 20–24 | 11 808 | 1 799 | 3 030 | 6 979 | 40,9 | 4,6 | 6,5 | 5,1 | 3,8 |
| 25–29 | 11 756 | 1 980 | 3 433 | 6 343 | 46,0 | 4,8 | 6,6 | 5,0 | 4,2 |
| 30–34 | 11 585 | 2 112 | 3 585 | 5 888 | 49,2 | 5,2 | 6,5 | 5,3 | 4,7 |
| 35–39 | 9 742 | 1 825 | 2 833 | 5 084 | 47,8 | 5,5 | 7,1 | 5,8 | 4,8 |
| 40–44 | 9 793 | 1 815 | 2 913 | 5 065 | 48,3 | 5,8 | 7,2 | 5,8 | 5,3 |
| 45–49 | 9 804 | 1 751 | 2 683 | 5 370 | 45,2 | 6,4 | 7,6 | 6,6 | 5,9 |
| 50–54 | 11 634 | 2 171 | 3 237 | 6 226 | 46,5 | 7,2 | 8,6 | 7,0 | 6,8 |
| 55–59 | 12 138 | 2 247 | 3 357 | 6 534 | 46,2 | 8,0 | 8,5 | 7,9 | 7,8 |
| 60–64 | 10 268 | 1 948 | 2 596 | 5 724 | 44,3 | 8,7 | 9,1 | 9,2 | 8,4 |
| 65–69 | 7 992 | 1 441 | 2 032 | 4 519 | 43,5 | 9,8 | 9,6 | 9,7 | 9,8 |
| 70–74 | 9 327 | 1 570 | 2 108 | 5 649 | 39,4 | 11,6 | 10,5 | 11,3 | 12,1 |
| 75–79 | 11 877 | 2 072 | 2 381 | 7 424 | 37,5 | 13,4 | 11,2 | 11,7 | 14,5 |
| 80–84 | 12 101 | 2 155 | 2 139 | 7 807 | 35,5 | 15,3 | 11,5 | 11,9 | 17,2 |
| 85 + | 8 711 | 1 712 | 1 381 | 5 618 | 35,5 | 15,5 | 11,6 | 11,6 | 17,6 |
| Celkem | 188 352 | 31 608 | 43 375 | 113 369 | 39,8 | 7,6 | 8,2 | 7,3 | 7,5 |

*) Případy, u nichž je uvedena dg. vnější příčiny úrazu z kap. XX. - MKN-10

6. Slovní označení kapitol MKN-10 použitých v publikaci

| Kapitola MKN-10 | Název kapitoly |
|-----------------|--|
| I. | Některé infekční a parazitární nemoci <i>Certain infectious and parasitic diseases</i> |
| II. | Novotvary <i>Neoplasms</i> |
| III. | Nemoci krve, krevetvorných orgánů a některé poruchy týkající se mechanismu imunity <i>Diseases of the blood and blood-forming organs and certain disorders involving the immune mechanism</i> |
| IV. | Nemoci endokrinní, výživy a přeměny látek <i>Endocrine, nutritional and metabolic diseases</i> |
| V. | Poruchy duševní a poruchy chování <i>Mental and behavioural disorders</i> |
| VI. | Nemoci nervové soustavy <i>Diseases of the nervous system</i> |
| VII. | Nemoci oka a očních adnex <i>Diseases of the eye and adnexa</i> |
| VIII. | Nemoci ucha a bradavkového výběžku <i>Diseases of the ear and mastoid process</i> |
| IX. | Nemoci oběhové soustavy <i>Diseases of the circulatory system</i> |
| X. | Nemoci dýchací soustavy <i>Diseases of the respiratory system</i> |
| XI. | Nemoci trávicí soustavy <i>Diseases of the digestive system</i> |
| XII. | Nemoci kůže a podkožního vaziva <i>Diseases of the skin and subcutaneous tissue</i> |
| XIII. | Nemoci svalové a kosterní soustavy a pojivové tkáně <i>Diseases of the musculoskeletal system and connective tissue</i> |
| XIV. | Nemoci močové a pohlavní soustavy <i>Diseases of the genitourinary system</i> |
| XV. | Těhotenství, porod a šestinedělí <i>Pregnancy, childbirth and the puerperium</i> |
| XVI. | Některé stavy vzniklé v perinatálním období <i>Certain conditions originated in the perinatal period</i> |
| XVII. | Vrozené vady, deformace a chromosomální abnormality <i>Congenital malformations, deformations and chromosomal abnormalities</i> |

6. Slovní označení kapitol MKN-10 použitých v publikaci

| Kapitola MKN-10 | Název kapitoly |
|--------------------|---|
| XVIII. | Příznaky, znaky a abnormální klinické a laboratorní nálezy nezařazené jinde <i>Symptoms, signs and abnormal clinical and laboratory findings, not elsewhere classified</i> |
| XIX. | Poranění, otravy a některé jiné následky vnějších příčin <i>Injury, poisoning and certain other consequences of external causes</i> |
| XX. | Vnější příčiny nemocnosti a úmrtnosti <i>External causes of morbidity and mortality</i> |
| XXI. | Faktory ovlivňující zdravotní stav a kontakt se zdravotnickými službami <i>Factors influencing health status and contact with health services</i> |

7. Seznam skupin diagnóz a jim odpovídající kódy diagnóz podle MKN-10

| Kapitola / skupina | Název kapitoly / skupiny | Kód diagnózy dle MKN-10 |
|--------------------|---|-------------------------|
| I. | Některé infekční a parazitární nemoci | |
| 01 | Průjem-diarrhoea a gastroenteritida předpokládaného infekčního původu | A09 |
| 02 | Jiné střevní infekční nemoci | A00–A08 |
| 03 | TBC dýchacího ústrojí bakteriologicky a histologicky ověřená i neověřená | A15–A16 |
| 04 | Jiná TBC | A17–A19 |
| 05 | Některé zoonotické bakteriální nemoci | A20–A28 |
| 06 | Spála | A38 |
| 07 | Jiné bakteriální nemoci vyjma spály | A30–A37, A39–A49 |
| 08 | Syfilis | A50–A53 |
| 09 | Gonokoková infekce | A54 |
| 10 | Ostatní infekce přenášené převážně sexuálním způsobem | A55–A64 |
| 11 | Jiné nemoci spirochétové, jiné nemoci způsobené chlamydiemi a rickettsií | A65–A79 |
| 12 | Virová encefalitida | A83–A86 |
| 13 | Ostatní virové infekce CNS | A80–A82, A87–A89 |
| 14 | Virové horečky a virové hemoragické horečky přenášené členovci | A90–A99 |
| 15 | Varicella - plané neštovice, spalničky - morbilli, zarděnky - rubeola | B01, B05, B06 |
| 16 | Herpes zoster - pásový opar | B02 |
| 17 | Ostatní virové infekce charakterizované poškozením kůže a sliznice | B00, B03–B04 B07–B09 |
| 18 | Virová hepatitida | B15–B19 |
| 19 | Onemocnění virem lidské imunodeficiency (HIV) | B20–B24 |
| 20 | Epidemický zánět průšnic - parotitis epidemica | B26 |
| 21 | Infekční mononukleóza | B27 |
| 22 | Jiné virové nemoci vyjma parotitis a infekční mononukleózy | B25, B30–B34 |
| 23 | Mykózy | B35–B49 |
| 24 | Protozoární nemoci | B50–B64 |
| 25 | Helmintózy - hlístové nemoci | B65–B83 |
| 26 | Zavšivení, akarióza a jiná napadení | B85–B89 |
| 27 | Následky infekčních a parazitárních nemocí; bakteriální, virová a jiná infekční agens | B90–B99 |

7. Seznam skupin diagnóz a jim odpovídající kódy diagnóz podle MKN-10

| Kapitola / skupina | Název kapitoly / skupiny | Kód diagnózy dle MKN-10 |
|--------------------|--|------------------------------|
| II. | Novotvary | |
| 01 | ZN rtu, dutiny ústní a hltanu | C00–C14 |
| 02 | ZN žaludku | C16 |
| 03 | ZN tlustého střeva | C18 |
| 04 | ZN konečníku, rektosigmoideálního spojení, řiti a řitního kanálu | C19–C21 |
| 05 | Ostatní ZN trávicího ústrojí | C15, C17, C22–C26 |
| 06 | ZN hrtanu | C32 |
| 07 | ZN trachey, bronchu a plíce - průdušnice, průdušky a plíce | C33–C34 |
| 08 | Ostatní ZN dýchací soustavy a nitrohručních orgánů | C30, C31, C37–C39 |
| 09 | ZN kostí a kloubní chrupavky | C40–C41 |
| 10 | Zhoubný melanom kůže | C43 |
| 11 | Jiné ZN kůže | C44 |
| 12 | ZN prsu | C50 |
| 13 | ZN hrdla děložního - cervicis uteri | C53 |
| 14 | Ostatní ZN ženských pohlavních orgánů | C51–C52, C54–C58 |
| 15 | ZN prostaty | C61 |
| 16 | Ostatní ZN mužských pohlavních orgánů | C60, C62–C63 |
| 17 | Leukémie | C91–C95 |
| 18 | Ostatní zhoubné novotvary | C64–C90, C45–C49 C96, C97 |
| 19 | Novotvary in situ | D00–D09 |
| 20 | Nezhoubné novotvary | D10–D36 |
| 21 | Novotvary nejistého a neznámého chování | D37–D48 |
| III. | Nemoci krve, krevetvorných orgánů a některé poruchy týkající se mechanismu imunity | |
| 01 | Anémie z nedostatku železa | D50 |
| 02 | Ostatní anémie | D51–D64 |
| 03 | Vady koagulace, purpura a jiné krvácivé stavy, a jiné nemoci krve a krevetvorných orgánů | D65–D69, D70–D77 |
| 04 | Některé poruchy mechanismu imunity | D80–D89 |

7. Seznam skupin diagnóz a jim odpovídající kódy diagnóz podle MKN-10

| Kapitola / skupina | Název kapitoly / skupiny | Kód diagnózy dle MKN-10 |
|--------------------|--|---|
| IV. | Nemoci endokrinní, výživy a přeměny látek | |
| 01 | Poruchy štítné žlázy | E00–E07 |
| 02 | Diabetes mellitus závislý na inzulínu | E10 |
| 03 | Ostatní diabetes mellitus | E11–E14 |
| 04 | Podvýživa - malnutrice | E40–E46 |
| 05 | Obezita - otylost | E66 |
| 06 | Poruchy metabolismu lipoproteinů a jiné lipidémie | E78 |
| 07 | Ostatní nemoci endokrinní, výživy a přeměny látek | E15–E16, E20–E34 E50–E65, E67–E77 E79–E89 |
| V. | Poruchy duševní a poruchy chování | |
| 01 | Poruchy duševní a poruchy chování způsobené užíváním alkoholu | F10 |
| 02 | Poruchy duševní a poruchy chování způsobené užíváním jiných psychoaktivních látek | F11–F19 |
| 03 | Schizofrenie, poruchy schizotypální a poruchy s bludy | F20–F29 |
| 04 | Afektivní poruchy | F30–F39 |
| 05 | Neurotické, stresové a somatoformní poruchy | F40–F48 |
| 06 | Mentální retardace | F70–F79 |
| 07 | Poruchy psychického vývoje a poruchy chování a emocí se začátkem obvykle v dětství a dospívání | F80–F98 |
| 08 | Ostatní duševní poruchy a poruchy chování | F00–F01, F03–F09 F50–F69, F99 |
| VI. | Nemoci nervové soustavy | |
| 01 | Zánětlivé nemoci CNS | G00–G09 |
| 02 | Parkinsonova nemoc | G20 |
| 03 | Demyelinizující nemoci CNS | G35–G37 |
| 04 | Epilepsie | G40–G41 |
| 05 | Migréna a jiné syndromy bolesti hlavy | G43–G44 |
| 06 | Myasthenia gravis, primární poruchy svalů a jiné myopatie | G70–G72 |
| 07 | Mozková obrna a jiné syndromy ochrnutí | G80–G83 |
| 08 | Ostatní nemoci nervové soustavy | G10–G13, G21–G32 G45–G64, G73 G90–G99 |

7. Seznam skupin diagnóz a jim odpovídající kódy diagnóz podle MKN-10

| Kapitola / skupina | Název kapitoly / skupiny | Kód diagnózy dle MKN-10 |
|--|--|--------------------------------------|
| VII. Nemoci oka a očních adnex | | |
| 01 | Záněty očního víčka a onemocnění spojivky | H00–H01, H10–H13 |
| 02 | Glaukom | H40–H42 |
| 03 | Slepota a slabozrakost | H54 |
| 04 | Ostatní nemoci oka a očních adnex | H02–H06, H15–H36 H43–H53, H55–H59 |
| VIII. Nemoci ucha a bradavkového výběžku | | |
| 01 | Zánět středního ucha, bradavkového výběžku, zánět a jiná onemocnění Eustachovy trubice | H65–H70 |
| 02 | Jiná onemocnění středního ucha a bradavkového výběžku | H71–H75 |
| 03 | Nedoslýchavost, ztráta sluchu | H90–H91 |
| 04 | Ostatní nemoci ucha | H60–H62, H80–H83 H92–H95 |
| IX. Nemoci oběhové soustavy | | |
| 01 | Akutní revmatická horečka | I00–I02 |
| 02 | Chronické revmatické choroby srdeční | I05–I09 |
| 03 | Esenciální (primární) hypertenze | I10 |
| 04 | Jiné hypertenzní nemoci | I11–I15 |
| 05 | Akutní a pokračující infarkt myokardu | I21, I22 |
| 06 | Ostatní ischemické nemoci srdeční | I20, I23–I25 |
| 07 | Plicní embolie | I26 |
| 08 | Jiné formy srdečních onemocnění | I30–I31, I33–I38 I40–I52 |
| 09 | Cévní nemoci mozku | I60–I69 |
| 10 | Ateroskleróza | I70 |
| 11 | Jiné nemoci tepen, tepének a vlásečnic | I71–I79 |
| 12 | Zánět žil, trombóza vrátnice a jiná žilní embolie a trombóza | I80–I82 |
| 13 | Žilní městky - varices - dolních končetin | I83 |
| 14 | Hemoroidy | I84 |
| 15 | Jiné nemoci žil, mizních cév a mizních uzlin nezařazené jinde | I85–I89 |
| 16 | Jiné nemoci oběhové soustavy | I27–I28, I95–I99 |

7. Seznam skupin diagnóz a jim odpovídající kódy diagnóz podle MKN-10

| Kapitola / skupina | Název kapitoly / skupiny | Kód diagnózy dle MKN-10 |
|--------------------|---|---|
| X. | Nemoci dýchací soustavy | |
| 01 | Akutní zánět mandlí - tonsillitis acuta | J03 |
| 02 | Jiné akutní infekce horních cest dýchacích | J00–J02, J04–J06 |
| 03 | Chřipka | J10–J11 |
| 04 | Záněty plic | J12–J18 |
| 05 | Jiné akutní infekce dolní části dýchacího ústrojí | J20–J22 |
| 06 | Chronické nemoci dolní části dýchacího ústrojí vyjma astmatu a bronchiektazie | J40–J44 |
| 07 | Astma a astmatický stav | J45–J46 |
| 08 | Jiné nemoci dýchací soustavy | J30–J39, J47, J60–J99 |
| XI. | Nemoci trávicí soustavy | |
| 01 | Nemoci ústní dutiny, slinných žláz a čelistí | K00–K14 |
| 02 | Žaludeční, dvanáctníkový vřed, peptický vřed neurčené lokalizace | K25–K27 |
| 03 | Zánět žaludku a dvanáctníku | K29 |
| 04 | Jiné nemoci jícnu, žaludku a dvanáctníku | K20–K23, K28 K30–K31 |
| 05 | Nemoci appendixu - červovitého přívěsku | K35–K38 |
| 06 | Kýly | K40–K46 |
| 07 | Neinfekční zánět tenkého a tlustého střeva - enteritida a kolitida | K50–K52 |
| 08 | Jiné nemoci střev a nemoci pobříšnice | K55–K67 |
| 09 | Alkoholické onemocnění jater | K70 |
| 10 | Ostatní nemoci jater | K71–K77 |
| 11 | Žlučové kameny | K80 |
| 12 | Jiné nemoci žlučníku a žlučových cest | K81–K83 |
| 13 | Akutní zánět slinivky břišní a jiné nemoci slinivky břišní | K85–K86 |
| 14 | Jiné nemoci trávicí soustavy | K90–K93 |
| XII. | Nemoci kůže a podkožního vaziva | |
| 01 | Infekce kůže a podkožního vaziva | L00–L08 |
| 02 | Dermatitis, ekzém | L20–L27, L30 |
| 03 | Psoriáza - lupénka | L40 |
| 04 | Ostatní nemoci kůže a podkožního vaziva | L10–L14, L28–L29 L41–L44, L50–L53 L55–L60, L63–L85 L87–L98 |

7. Seznam skupin diagnóz a jim odpovídající kódy diagnóz podle MKN-10

| Kapitola / skupina | Název kapitoly / skupiny | Kód diagnózy dle MKN-10 |
|--------------------|--|---|
| XIII. | Nemoci svalové a kosterní soustavy a pojivové tkáně | |
| 01 | Zánětlivé polyartropatie | M05–M14 |
| 02 | Artrózy | M15–M19 |
| 03 | Systémová onemocnění pojivové tkáně | M30–M36 |
| 04 | Onemocnění krčních a jiných meziobratlových plotének | M50–M51 |
| 05 | Deformující a jiné dorzopatie vyjma onemocnění meziobratlových plotének, spondylopatie | M40–M49, M53–M54 |
| 06 | Onemocnění měkké tkáně | M60–M79 |
| 07 | Ostatní nemoci svalové a kosterní soustavy | M00–M03, M20–M25 M80–M81, M83–M89 M91–M99 |
| XIV. | Nemoci močové a pohlavní soustavy | |
| 01 | Akutní a rychle postupující nefritický syndrom | N00–N01 |
| 02 | Jiné nemoci glomerulů | N02–N08 |
| 03 | Tubulo-intersticiální nemoci ledvin | N10–N16 |
| 04 | Selhání ledvin | N17–N19 |
| 05 | Urolitiáza - kameny v močovém ústrojí | N20–N23 |
| 06 | Zánět močového měchýře - cystitis | N30 |
| 07 | Jiné nemoci ledvin, močodů a močové soustavy | N25–N29, N31–N39 |
| 08 | Zbytnění prostaty - hyperplasia prostatae | N40 |
| 09 | Jiné nemoci mužských pohlavních orgánů | N41–N50 |
| 10 | Nemoci prsu | N60–N64 |
| 11 | Zánět vejcovodů a vaječníků - salpingitis a oophoritis | N70 |
| 12 | Jiná zánětlivá onemocnění ženských pánevních orgánů | N71–N77 |
| 13 | Nezánětlivá onemocnění ženského pohlavního ústrojí | N80–N98 |
| 14 | Onemocnění močové a pohlavní soustavy po výkonech, nezařazené jinde | N99 |

7. Seznam skupin diagnóz a jim odpovídající kódy diagnóz podle MKN-10

| Kapitola / skupina | Název kapitoly / skupiny | Kód diagnózy dle MKN-10 |
|--------------------|---|-------------------------|
| XV. | Těhotenství, porod a šestinedělí | |
| 01 | Mimoděložní těhotenství | O00 |
| 02 | Samovolný potrat | O03 |
| 03 | Lékařský potrat | O04 |
| 04 | Ostatní těhotenství končící potratem | O01, O02, O05–O08 |
| 05 | Edém, proteinurie a hypertenzní onemocnění (pozdní gestóza) v těhotenství, při porodu a v šestinedělí | O10–O16 |
| 06 | Jiná onemocnění matky převážně v souvislosti s těhotenstvím | O20–O29 |
| 07 | Péče o matku ve vztahu k plodu, amniové dutině a možným porodním problémům | O30–O48 |
| 08 | Komplikace porodu | O60–O75 |
| 09 | Spontánní porod jediného dítěte | O80 |
| 10 | Ostatní porody | O81–O84 |
| 11 | Komplikace spojené převážně s šestinedělím a jiné porodnické stavy, nezařazené jinde | O85–O99 |
| XVI. | Některé stavy vzniklé v perinatálním období | |
| 01 | Postižení plodu a novorozence onemocněním matky a komplikacemi těhotenství a porodu | P00–P04 |
| 02 | Poruchy spojené s délkou těhotenství a s růstem plodu | P05–P08 |
| 03 | Poranění za porodu | P10–P15 |
| 04 | Nitroděložní hypoxie a porodní asfyxie | P20–P21 |
| 05 | Jiné respirační a kardiovaskulární poruchy specifické pro perinatální období | P22–P29 |
| 06 | Infekce specifické pro perinatální období | P35–P39 |
| 07 | Krvácivé stavy a hematologické poruchy plodu a novorozence | P50–P61 |
| 08 | Některé jiné poruchy a stavy vzniklé v perinatálním období | P70–P96 |

7. Seznam skupin diagnóz a jim odpovídající kódy diagnóz podle MKN-10

| Kapitola / skupina | Název kapitoly / skupiny | Kód diagnózy dle MKN-10 |
|--------------------|--|-----------------------------|
| XVII. | Vrozené vady, deformace a chromosomální abnormality | |
| 01 | Spina bifida - rozštěp páteře | Q05 |
| 02 | Vrozené vady nervové soustavy - vyjma rozštěpu páteře | Q00–Q04, Q06–Q07 |
| 03 | Vrozené vady oběhové soustavy | Q20–Q28 |
| 04 | Rozštěp rtu a rozštěp patra | Q35–Q37 |
| 05 | Vrozené chybění, atrezie a stenóza tenkého střeva | Q41 |
| 06 | Jiné vrozené vady trávicí soustavy vyjma vrozeného chybění, atrezie a stenózy tenkého střeva | Q38–Q40, Q42–Q45 |
| 07 | Nesestouplé varle | Q53 |
| 08 | Vrozené vady pohlavních orgánů, vyjma nesestouplé varle, a močové soustavy | Q50–Q52, Q54–Q64 |
| 09 | Vrozené deformity kyčle | Q65 |
| 10 | Vrozené deformity nohou | Q66 |
| 11 | Jiné vrozené vady a deformace svalové a kosterní soustavy | Q67–Q79 |
| 12 | Jiné vrozené vady | Q10–Q18, Q30–Q34 Q80–Q89 |
| 13 | Abnormality chromosomů, nezařazené jinde | Q90–Q99 |
| XVIII. | Příznaky, znaky a abnormální klinické a laboratorní nálezy nezařazené jinde | |
| 01 | Lokalizované příznaky a znaky | R00–R49 |
| 02 | Stáří - senilita | R54 |
| 03 | Celkové příznaky a znaky vyjma stáří - senilita | R50–R53, R55–R69 |
| 04 | Abnormální nálezy při vyšetření krve, moči a jiných tělesných tekutin, látek a tkání při diagnostických zobrazovacích a při funkčních vyšetřeních bez diagnózy | R70–R94 |
| 05 | Syndrom náhlé smrti dítěte (kojence) | R95 |
| 06 | Nepřesně určené a neznámé příčiny smrti vyjma syndromu náhlé smrti dítěte | R96–R99 |

7. Seznam skupin diagnóz a jim odpovídající kódy diagnóz podle MKN-10

| Kapitola / skupina | Název kapitoly / skupiny | Kód diagnózy dle MKN-10 |
|--------------------|---|--|
| XIX. | Poranění, otravy a některé jiné následky vnějších příčin | |
| 01 | Zlomenina kostí lebky a obličeje | S02 |
| 02 | Zlomenina krku, žebra (žeber), hrudní kosti, páteře a pánve | S12, S22, S32, T08 |
| 03 | Zlomenina kosti stehenní - fractura femoris | S72 |
| 04 | Zlomenina jiných částí končetin | S42, S52, S62, S82 S92, T10, T12 |
| 05 | Zlomeniny postihující více částí těla | T02 |
| 06 | Vymknutí, podvrtnutí a natažení kloubů a vazů | S03, S13, S23, S33 S43, S53, S63, S73 S83, S93, T03 |
| 07 | Poranění oka a očnice | S05 |
| 08 | Nitrolební poranění | S06 |
| 09 | Poranění jiných vnitřních orgánů | S26–S27, S36–S37 |
| 10 | Drtivé poranění, traumatické amputace | S07–S08, S17–S18 S28, S38, S47–S48 S57–S58, S67–S68 S77–S78, S87–S88 S97–S98, T04–T05 |
| 11 | Jiná poranění určitých, nespecifikovaných a více částí těla | S00–S01, S04 S09–S11, S14–S16 S19–S21, S24–S25 S29–S31, S34–S35 S39–S41, S44–S46 S49–S51, S54–S56 S59–S61, S64–S66 S69–S71, S74–S76 S79–S81, S84–S86 S89–S91, S94–S96 S99, T00–T01 T06–T07, T09, T11 T13–T14 |
| 12 | Účinky cizího tělesa vniklého přirozeným otvorem těla | T15–T19 |
| 13 | Popáleniny a poleptání | T20–T32 |
| 14 | Otrava léky, léčivy, návykovými a biologickými látkami | T36–T50 |
| 15 | Toxické účinky látek ze zdrojů převážně mimo lékařství | T51–T65 |
| 16 | Syndromy týrání | T74 |

7. Seznam skupin diagnóz a jim odpovídající kódy diagnóz podle MKN-10

| Kapitola / skupina | Název kapitoly / skupiny | Kód diagnózy dle MKN-10 |
|--------------------|--|------------------------------|
| 17 | Omrzliny a jiné neurčené účinky vnějších příčin vyjma syndromu týrání | T33–T35, T66–T73 T75–T78 |
| 18 | Některé časné komplikace úrazů a komplikace zdravotní péče nezařazené jinde | T79–T88 |
| 19 | Následky poranění, otravy a jiných následků vnějších příčin | T90–T98 |
| XX. | Vnější příčiny nemocnosti a úmrtnosti | |
| 01 | Dopravní nehody | V01–V99 |
| 02 | Pády | W00–W19 |
| 03 | Vystavení neživotným mechanickým silám | W20–W49 |
| 04 | Náhodné (u)tonutí a potopení | W65–W74 |
| 05 | Vystavení životným mechanickým silám | W50–W64 |
| 06 | Kontakt s jedovatými živočichy, rostlinami | X20–X29 |
| 07 | Elektrický proud, ozáření, kouř, oheň, plamen, horko a horké látky | W85–W99, X00–X19 |
| 08 | Úmyslné sebepoškození | X60–X84 |
| 09 | Napadení (útok) | X85–X99, Y00–Y09 |
| 10 | Komplikace zdravotní péče | Y40–Y84 |
| 11 | Ostatní vnější příčiny | X30–X59, Y10–Y36, Y85–Y89 |
| XXI. | Faktory ovlivňující zdravotní stav a kontakt se zdravotnickými službami | |
| 01 | Celková prohlídka a jiné speciální prohlídky a vyšetření osob bez obtíží nebo uvedené diagnózy | Z00–Z01 |
| 02 | Vyšetření a návštěva pro administrativní účely | Z02 |
| 03 | Ostatní prohlídky a vyšetření | Z03–Z13 |
| 04 | Osoby s potenciálně ohroženým zdravím ve vztahu k přenosným nemocem | Z20–Z29 |
| 05 | Osoby, které se setkaly se zdravotnickými službami za okolností souvisejících s reprodukcí | Z30–Z39 |
| 06 | Osoby, které se setkaly se zdravotnickými službami za účelem určitých výkonů a zdravotní péče | Z40–Z54 |
| 07 | Jiné faktory ovlivňující zdravotní stav | Z55–Z93, Z96–Z99 |
| 08 | Pacient s transplantovaným orgánem a tkání | Z94 |
| 09 | Pacient se srdečním a cévním implantátem a transplantátem | Z95 |

8. Seznam názvů vybraných diagnóz

| Kapitola MKN-10 | Číslo dg. | Název dg. |
|-----------------|-----------|---|
| I. | A02 | Jiné infekce způsobené salmonelami |
| I. | A09 | Průjem a gastroenteritida předpokládaného infekčního původu |
| I. | A38 | Spála - scarlatina |
| I. | A46 | Růže - erysipelas |
| I. | B15 | Akutní hepatitida A |
| I. | B16 | Akutní hepatitida B |
| II. | C16 | Zhoubný novotvar žaludku |
| II. | C18 | ZN tlustého střeva |
| II. | C20 | ZN konečníku - recta |
| II. | C34 | ZN průdušky - bronchu a plíce |
| II. | C50 | Zhoubný novotvar prsu |
| II. | C53 | ZN hrdla děložního - cervicis uteri |
| II. | C54 | ZN těla děložního |
| II. | C56 | ZN vaječníku |
| II. | C61 | ZN předstojné žlázy - prostaty |
| II. | C67 | ZN močového měchýře - vesicae urinariae |
| IV. | E10 | Diabetes mellitus závislý na insulinu |
| V. | F20 | Schizofrenie |
| VI. | G40 | Epilepsie - padoucnice |
| VII. | H25 | Senilní katarakta |
| VII. | H40 | Glaukom |
| VIII. | H65 | Nehnisavý zánět středního ucha |
| VIII. | H66 | Hnisavý a neurčený zánět středního ucha |
| VIII. | H90 | Převodní a percepční nedoslýchavost, ztráta sluchu |
| IX. | I10 | Esenciální (primární) hypertenze |
| IX. | I20 | Angina pectoris |
| IX. | I21 | Akutní infarkt myokardu |
| IX. | I25 | Chronická ischemická choroba srdeční |
| IX. | I63 | Mozkový infarkt |
| IX. | I64 | Cévní příhoda mozková neurčená jako krvácení nebo infarkt |
| IX. | I70 | Ateroskleróza |
| IX. | I80 | Zánět žil - flebitis a tromboflebitis |
| IX. | I83 | Žilní městky dolních končetin |
| X. | J20 | Akutní zánět průdušek |
| X. | J35 | Chronické nemoci mandlí a adenoidní tkáně |
| X. | J44 | Jiná chronická obstruktivní plicní nemoc |

8. Seznam názvů vybraných diagnóz

| Kapitola MKN-10 | Číslo dg. | Název dg. |
|-----------------|-----------|---|
| XI. | K25 | Žaludeční vřed |
| XI. | K26 | Dvanáctníkový vřed |
| XI. | K35 | Akutní apendicitida |
| XI. | K40 | Tříselná kýla |
| XI. | K80 | Žlučové kameny - cholelithiasis |
| XI. | K81 | Zánět žlučníku - cholecystitis |
| XII. | L40 | Psoriáza - lupénka |
| XIII. | M16 | Artróza kyčelního kloubu |
| XIII. | M50 | Onemocnění krčních meziobratlových plotének |
| XIII. | M51 | Onemocnění jiných meziobratlových plotének |
| XVI. | N20 | Kámen ledviny a močovodu |
| XVI. | N40 | Zbytnění prostaty |
| XVI. | N70 | Zánět vejcovodů a vaječníků |
| XVI. | N92 | Nadměrná, častá a nepravidelná menstruace |
| XVI. | N95 | Menopauzální a jiné perimenopauzální poruchy |
| XV. | O03 | Samovolný potrat |
| XV. | O04 | Lékařský potrat |
| XV. | O20 | Krvácení v časném těhotenství |
| XV. | O60 | Předčasný porod |
| XV. | O80 | Spontánní porod jediného dítěte |
| XVII. | Q21 | Vrozené vady srdeční přepážky |
| XVII. | Q53 | Nesestouplé varle |
| XVII. | Q90 | Downův syndrom |
| XIX. | S06 | Nitrolební poranění |
| XIX. | S22 | Zlomenina žebra, hrudní kosti a hrudní páteře |
| XIX. | S52 | Zlomenina lokte a předloktí |
| XIX. | S72 | Zlomenina kosti stehenní |
| XIX. | S82 | Zlomenina bérce, včetně kotníku |
| XIX. | T29 | Popáleniny a poleptání více částí těla |

9. Seznam termínů užitých v publikaci a anglických ekvivalentů

List of terms used in the publication and their English equivalents

| | |
|---------------------------------|--|
| absolutně | <i>number</i> |
| bez nemocniční nákazy | <i>without hospital infection</i> |
| bez pooperačních komplikací | <i>without complications after surgery</i> |
| bezdomovci | <i>homeless</i> |
| bydlící mimo kraj hospitalizace | <i>resident out of region of hospitalization</i> |
| bydlící v kraji hospitalizace | <i>resident in region of hospitalization</i> |
| bydliště neudáno | <i>unknown residence</i> |
| celkem | <i>total</i> |
| cizinci | <i>foreigners</i> |
| kapitola MKN-10 | <i>ICD-10 chapter</i> |
| kraj bydliště | <i>region of residence</i> |
| kraj hospitalizace (ošetření) | <i>region of hospitalization</i> |
| letalita | <i>fatality rate</i> |
| mimo kraj bydliště | <i>out of region of residence</i> |
| muži | <i>males</i> |
| na 1000 obyvatel | <i>per 1000 inhabitants</i> |
| název kapitoly | <i>name of chapter</i> |
| okres | <i>district</i> |
| operační diagnóza | <i>operation diagnosis</i> |
| počet hospitalizací | <i>number of hospitalizations</i> |
| počet hospitalizací s operací | <i>number of hospitalizations with operation</i> |
| počet ošetrovacích dnů | <i>length of stay in days</i> |
| počet propuštění | <i>number of discharges</i> |
| počet případů | <i>cases of hospitalization</i> |
| počet zemřelých | <i>number of deaths</i> |
| průměrná ošetrovací doba | <i>average length of stay</i> |
| průměrný věk | <i>average age</i> |
| skupina | <i>group</i> |
| v kraji mimo okres bydliště | <i>in region out of district of residence</i> |
| v % | <i>in %</i> |
| % operovaných | <i>% of operated persons</i> |
| věková skupina | <i>age group</i> |
| vnější příčina úrazu | <i>external cause of injury</i> |
| v tom operace: | <i>incl. surgery:</i> |
| neodkladná | <i>urgent surgical performance</i> |
| jiná | <i>other surgery</i> |
| žádná | <i>no surgery</i> |
| vybraná | <i>selected</i> |
| základní diagnóza | <i>basic diagnosis</i> |

9. Seznam termínů užitých v publikaci a anglických ekvivalentů

List of terms used in the publication and their English equivalents

| | |
|--------------------------|--|
| z toho | <i>of which</i> |
| ženy | <i>females</i> |
| oddělení: | <i>department:</i> |
| interní | <i>internal</i> |
| kardiologické | <i>cardiology</i> |
| revmatologické | <i>rheumatology</i> |
| diabetologické | <i>diabetology</i> |
| gastroenterologické | <i>gastroenterology</i> |
| klinické farmakologie | <i>clinical pharmacology</i> |
| geriatrické | <i>geriatrics</i> |
| infekční | <i>infectious diseases</i> |
| alergologické | <i>allergology</i> |
| TRN | <i>TB and respiratory diseases</i> |
| neurologické | <i>neurology</i> |
| psychiatrické | <i>psychiatry</i> |
| nemoci z povolání | <i>occupational diseases</i> |
| pediatrické | <i>paediatrics</i> |
| gynekologické | <i>gynaecology</i> |
| novorozenecké | <i>independent newborns sections</i> |
| chirurgické | <i>surgery</i> |
| neurochirurgické | <i>neurosurgery</i> |
| plastické chirurgie | <i>plastic surgery</i> |
| kardiochirurgické | <i>cardiosurgery</i> |
| traumatologické | <i>traumatology</i> |
| AR | <i>anaesthesiology & resuscitation</i> |
| ortopedické | <i>orthopaedics</i> |
| urologické | <i>urology</i> |
| ušní, nosní, krční (ORL) | <i>otolaryngology</i> |
| foniatické | <i>speech therapy</i> |
| oční | <i>eye diseases</i> |
| stomatologické | <i>stomatology</i> |
| kožní | <i>dermatology</i> |
| klinické onkologie | <i>clinical oncology</i> |
| radioterapeutické | <i>X-ray therapy</i> |
| dětské chirurgie | <i>paediatric surgery</i> |
| nefrologické | <i>nephrology</i> |
| klinické hematologie | <i>clinical haematology</i> |
| protetické | <i>prosthetics</i> |

9. Seznam termínů užitých v publikaci a anglických ekvivalentů

List of terms used in the publication and their English equivalents

| | |
|-----------------------------|-----------------------------------|
| rehabilitační | <i>rehabilitation</i> |
| nukleární medicíny | <i>nuclear medicine</i> |
| hrudní chirurgie | <i>thoracic surgery</i> |
| centrální příjem | <i>central admission</i> |
| léčby popálenin | <i>treatment of burns</i> |
| dětské oční | <i>paediatric eye diseases</i> |
| intenzivní péče | <i>intensive care</i> |
| následné péče | <i>after care</i> |
| ústavní ošetrovatelské péče | <i>in-patient nursing care</i> |
| sociální hospitalizace | <i>social hospitalization</i> |
| ostatní oddělení | <i>other departments</i> |
| přijetí doporučil: | <i>admission recommended by:</i> |
| praktický lékař | <i>general practitioner</i> |
| jiný ošetřující lékař | <i>other attending physician</i> |
| lékař LSPP | <i>first aid physician</i> |
| lékař RZP | <i>fast medical aid physician</i> |
| jiné zdravotnické zařízení | <i>other health establishment</i> |
| jiné oddělení | <i>other department</i> |
| bez doporučení | <i>no recommendation</i> |
| sociální pracovník | <i>social worker</i> |
| narození v nemocnici | <i>birth at the hospital</i> |
| hospitalizace pokračuje | <i>hospitalization continues</i> |
| přijetí: | <i>admission:</i> |
| neodkladné | <i>urgent</i> |
| plánované | <i>planned</i> |
| jiné | <i>other</i> |
| důvod přijetí: | <i>reason of admission:</i> |
| ochranná léčba | <i>preventive therapy</i> |
| sociální důvod | <i>social reason</i> |
| diagnostický důvod | <i>diagnostic reason</i> |
| léčebný důvod | <i>therapeutic reason</i> |
| jiný důvod | <i>other reason</i> |

9. Seznam termínů užitých v publikaci a anglických ekvivalentů

List of terms used in the publication and their English equivalents

| | |
|---|---|
| ukončení hospitalizace: | <i>hospitalization terminated by:</i> |
| propuštěn domů | <i>discharge home</i> |
| propuštěn do zařízení sociální péče | <i>discharge to welfare home</i> |
| přeložen na jiné oddělení | <i>transfer to other department</i> |
| přeložen do zařízení následné péče (např. LDN) | <i>transfer to after care establishment</i> |
| přeložen do zdravotnického zařízení akutní péče | <i>transfer to acute care establishment</i> |
| předčasné ukončení hospitalizace | <i>against medical advice</i> |
| zemřel - vystaven poukaz na pitvu | <i>death - autopsy</i> |
| zemřel - nevystaven poukaz na pitvu | <i>death - nonautopsy</i> |
| nemocniční nákaza: | <i>hospital infection:</i> |
| žádná | <i>none</i> |
| ranná | <i>early</i> |
| gastrointestinální | <i>gastrointestinal</i> |
| močová | <i>urinary</i> |
| dýchací | <i>respiratory</i> |
| jiná | <i>other</i> |
| potřeba další péče po propuštění: | <i>necessity of further care after discharge:</i> |
| žádná | <i>none</i> |
| dočasná ambulantní péče | <i>temporary ambulatory care</i> |
| trvalá ambulantní péče | <i>permanent ambulatory care</i> |
| ústavní léčba (bez lázeňské) | <i>in-patient therapy (without balneal care)</i> |
| ústavní sociální služba | <i>in-patient social care</i> |
| domácí ošetrovatelská péče | <i>home care</i> |
| lázeňská péče | <i>balneal care</i> |

10. Seznam zkratk názvů krajů a okresů

List of abbreviations of regions and districts

| | | | |
|------------|-------------------------|------------|-----------------------------|
| PHA | Hl. m. Praha | DC | Děčín |
| BN | Benešov | CV | Chomutov |
| BE | Beroun | LT | Litoměřice |
| KD | Kladno | LN | Louny |
| KO | Kolín | MO | Most |
| KH | Kutná Hora | TP | Teplice |
| ME | Mělník | UL | Ústí nad Labem |
| MB | Mladá Boleslav | UST | Ústecký kraj |
| NB | Nymburk | CL | Česká Lípa |
| PY | Praha-východ | JN | Jablonec nad Nisou |
| PZ | Praha-západ | LI | Liberec |
| PB | Příbram | SM | Semily |
| RA | Rakovník | LIB | Liberecký kraj |
| STC | Středočeský kraj | HK | Hradec Králové |
| CB | České Budějovice | JC | Jičín |
| CK | Český Krumlov | NA | Náchod |
| JH | Jindřichův Hradec | RK | Rychnov nad Kněžnou |
| PI | Písek | TU | Trutnov |
| PT | Prachatice | HRA | Královéhradecký kraj |
| ST | Strakonice | CR | Chrudim |
| TA | Tábor | PU | Pardubice |
| JHC | Jihočeský kraj | SY | Svitavy |
| DO | Domažlice | UO | Ústí nad Orlicí |
| KT | Klatovy | PAR | Pardubický kraj |
| PM | Plzeň-město | HB | Havlíčkův Brod |
| PJ | Plzeň-jih | JI | Jihlava |
| PS | Plzeň-sever | PE | Pelhřimov |
| RO | Rokycany | TR | Třebíč |
| TC | Tachov | ZR | Žďár nad Sázavou |
| PLZ | Plzeňský kraj | VYS | Vysočina |
| CH | Cheb | | |
| KV | Karlovy Vary | | |
| SO | Sokolov | | |
| KAR | Karlovarský kraj | | |

10. Seznam zkratk názvů krajů a okresů

List of abbreviations of regions and districts

| | | | |
|------------|--------------------------|------------|-----------------------------|
| BK | Blansko | KM | Kroměříž |
| BM | Brno-město | UH | Uherské Hradiště |
| BO | Brno-venkov | VS | Vsetín |
| BV | Břeclav | ZL | Zlín |
| HO | Hodonín | ZLI | Zlínský kraj |
| VY | Vyškov | BR | Bruntál |
| ZN | Znojmo | FM | Frýdek-Místek |
| JHM | Jihomoravský kraj | KI | Karviná |
| JE | Jeseník | NJ | Nový Jičín |
| OC | Olomouc | OP | Opava |
| PV | Prostějov | OV | Ostrava-město |
| PR | Přerov | MSK | Moravskoslezský kraj |
| SU | Šumperk | | |
| OLO | Olomoucký kraj | | |

Značky v tabulkách

Ležatá čárka (-) v tabulce na místě čísla značí, že se jev nevyskytoval.

Nula (0; 0,0; 0,00) znamená, že se jev vyskytl, ale hodnota vypočteného ukazatele je menší, než polovina jednotky použité v tabulce.

Tečka (.) na místě čísla značí, že údaj není k dispozici nebo je nespolehlivý.

Ležatý křížek (x) značí, že zápis není možný z logických důvodů.

Symbols in the tables

The symbol of dash (-) in place of a number indicates that the phenomenon did not occur.

The symbols of 0 or 0.0 or 0.00 indicates that the phenomenon occurred, but value of calculated indicator is less than half of unit used in table.

The symbol of dot (.) in place of a number shows that the number is not available or cannot be relied on.

The symbol of a skew cross (x) shows that the entry is not applicable for logical reasons.