



Informace ze zdravotnictví Karlovarského kraje

Ústavu zdravotnických informací a statistiky
České republiky

Karlovy Vary
26.8.2005

8

Psychiatrie vč. AT a sexuologie - činnost oboru v Karlovarském kraji v roce 2004

*Psychiatry incl. Alcohol and Drugs Guidance Centres and Sexology - Activity
in Branch in the Karlovarský Region in 2004*

Souhrn

Informace ze zdravotnictví kraje o činnosti oboru psychiatrie včetně AT a sexuologie v Karlovarském kraji v roce 2004 obsahuje údaje o ambulantní péči z oblasti sítě zdravotnických zařízení, personálního zajištění, činnosti a stručný přehled pacientů podle užívané psychoaktivní látky. Údaje jsou členěny dle druhu zdravotnického zařízení a dle územní.

Summary

Information on health service activity in the branch of psychiatry including alcohol and drugs guidance centres and sexology in the Karlovarský region in 2004 contains data about out-patient care, in particular, about health service network, personnel capacity, activity and a brief overview of patients by used psychoactive substance. Data are presented by type of health establishment and by territory.

Podkladem pro zpracování dat o činnosti zdravotnických zařízení psychiatrických oborů jsou údaje získané pravidelným ročním sběrem dat. Povinnost předávat je mají všechna ambulantní pracoviště psychiatrie, sexuologie a ambulantní pracoviště AT včetně ambulantních částí lůžkových zařízení. Doplněny jsou také základní údaje o využívání lůžkového fondu psychiatrického oddělení nemocnice. Veškerá použitá data byla získána ze statistických výkazů, jež jsou součástí Programu statistických zjišťování v ČR na rok 2004, který byl zveřejněn ve sbírce zákonů ČR, částka 124 ze dne 12. listopadu 2003, formou vyhlášky ČSÚ č. 371/2003 Sb. a jejích příloh.

Ambulantní péči v psychiatrických oborech v kraji zabezpečovalo 19 pracovišť celkem se 18,85 lékaři - psychiatry (přepočtený počet = součet pracovních úvazků), 12,55 zdravotnickými pracovníky nelékaři s odbornou způsobilostí dle §5 - §21 zákona č. 96/2004 Sb. o nelékařských zdravotnických povoláních. Vzhledem ke skutečnosti, že zmíněným zákonem byly nově definovány kategorie zdravotnických pracovníků, není vždy možné porovnání s dříve uváděnými počty pracovníků.

Během roku 2004 bylo 9 541 pacientům poskytnuto celkem 62 963 vyšetření (ošetření). Průměrný počet ošetření jednoho pacienta v kraji byl 6,6 za rok, což je více než průměr v celé ČR, kde dosáhl hodnoty 5,9. Ještě větší rozdíly jsou mezi hodnotami jednotlivých okresů kraje. Počet vyšetření (ošetření) na jednoho léčeného pacienta byl nejvyšší v okrese Karlovy Vary, kde dosáhl hodnoty až 7,2, naopak nejnižší v okrese Cheb s hodnotou pouze 4,97.

Mezi pacienty v ordinacích tohoto oboru bylo necelých 62 % žen a přes 8 % dětí do 14 let. I ošetřovány byly ženy častěji než muži. Z celkového počtu vyšetření (ošetření) téměř 65 % představovala ošetření žen, více než 3 % ošetření dětí ve věku do 14 let. Nejvíce pacientů bylo ošetřeno pro neurotické poruchy, téměř 40 %, pro afektivní poruchy 19 %, schizofrenii přes 11 %, pro organické duševní poruchy necelých 12 %, 8 % pro vývojové poruchy v dětství a adolescenci a přes 5 % shodně pro poruchy osobnosti a poruchy vyvolané alkoholem. Děti do 14 let věku bylo nejvíce ošetřeno pro vývojové poruchy v dětství, neurotické poruchy a mentální retardaci.

Na ambulantních AT pracovištích se pro užívání drog v Karlovarském kraji léčilo celkem 245 pacientů, z nichž takřka 78 % závislých, pro alkohol 367 pacientů, z nichž bylo přes 63 % závislých.

Psychiatrické oddělení nemocnice mělo celkem 45 lůžek. O 642 hospitalizovaných pacientů v roce 2004 pečovali 4 lékaři a 18,55 (přepočtený počet) zdravotnických pracovníků nelékařů s odbornou způsobilostí dle §5 - §21 zákona č. 96/2004 Sb. o nelékařských zdravotnických povoláních. Průměrná ošetrovací doba, která v roce 2003 činila 22,4 dne se v roce 2004 zkrátila na 19,1 dne.

Zpracoval: Ing. Pavel Růžička
ÚZIS ČR, Karlovarský krajský odbor
Západní 63, 360 01 Karlovy Vary
telefon: 353 235 986
email: ruzicka@uzis.cz
<http://www.uzis.cz>

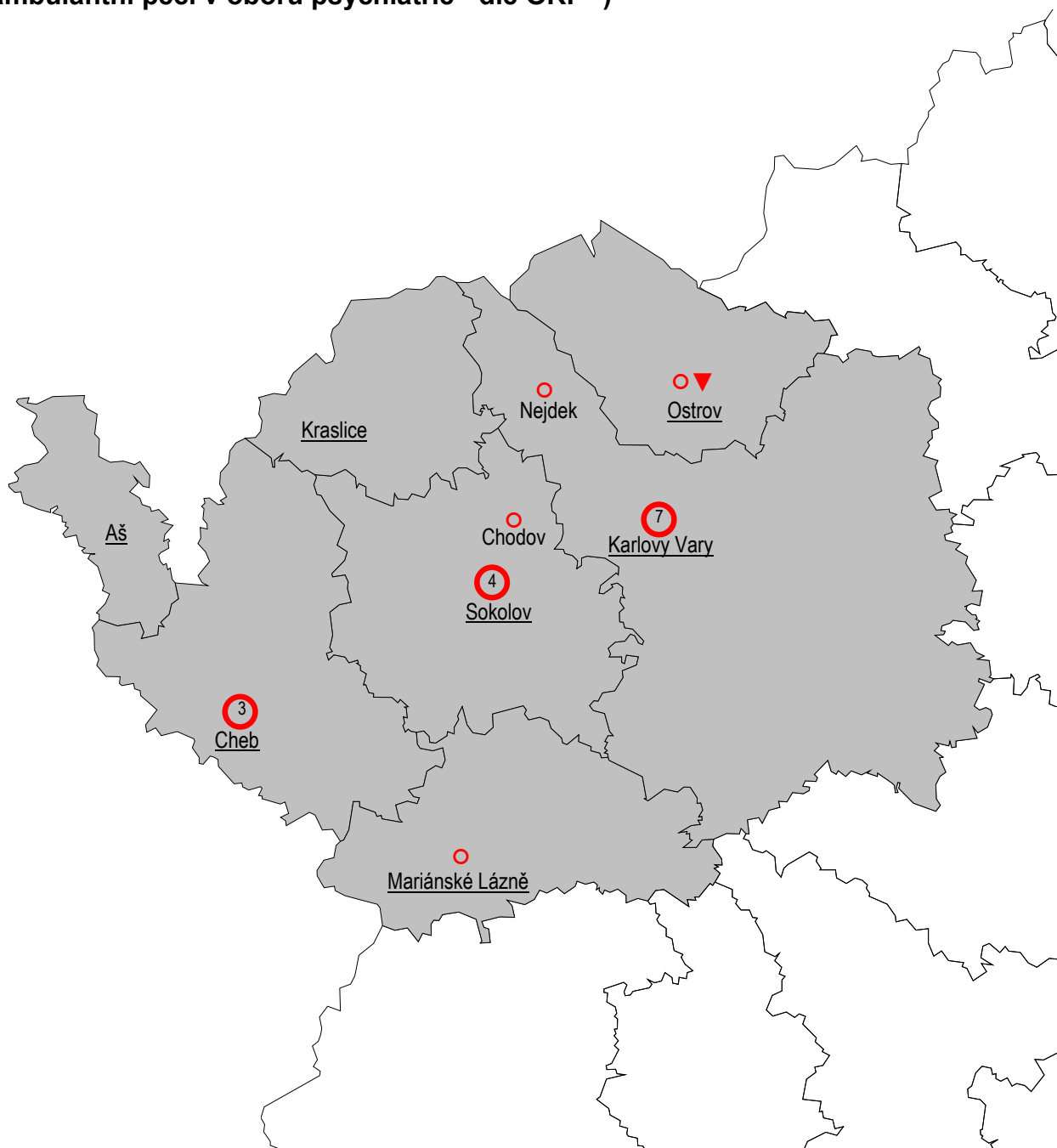
Personální zajištění ambulantní péče dle druhu zdravotnického zařízení a dle územních celků

Druh zdravotnického zařízení	Počet ZZ a pracovníků	Počet pracovníků ¹⁾					ZPBD ²⁾
		lékaři			psycho- logové		
		celkem	z toho				
			psychiatři	sexuo- logové			
Karlovarský kraj							
Ambulantní část lůžkových ZZ	1	1,85	1,85	-	-	1,55	
Samostatná ordinace lékaře specialisty	17	16,00	16,00	-	-	10,00	
Ostatní ambulantní zařízení	1	1,00	1,00	-	-	1,00	
Celkem	19	18,85	18,85	-	-	12,55	
Cheb							
Ambulantní část lůžkových ZZ	-	-	-	-	-	-	
Samostatná ordinace lékaře specialisty	4	4,00	4,00	-	-	2,00	
Ostatní ambulantní zařízení	-	-	-	-	-	-	
Celkem	4	4,00	4,00	-	-	2,00	
Karlovy Vary							
Ambulantní část lůžkových ZZ	1	1,85	1,85	-	-	1,55	
Samostatná ordinace lékaře specialisty	9	8,50	8,50	-	-	4,50	
Ostatní ambulantní zařízení	-	-	-	-	-	-	
Celkem	10	10,35	10,35	-	-	6,05	
Sokolov							
Ambulantní část lůžkových ZZ	-	-	-	-	-	-	
Samostatná ordinace lékaře specialisty	4	3,50	3,50	-	-	3,50	
Ostatní ambulantní zařízení	1	1,00	1,00	-	-	1,00	
Celkem	5	4,50	4,50	-	-	4,50	

¹⁾ Součet úvazků, vč. smluvních

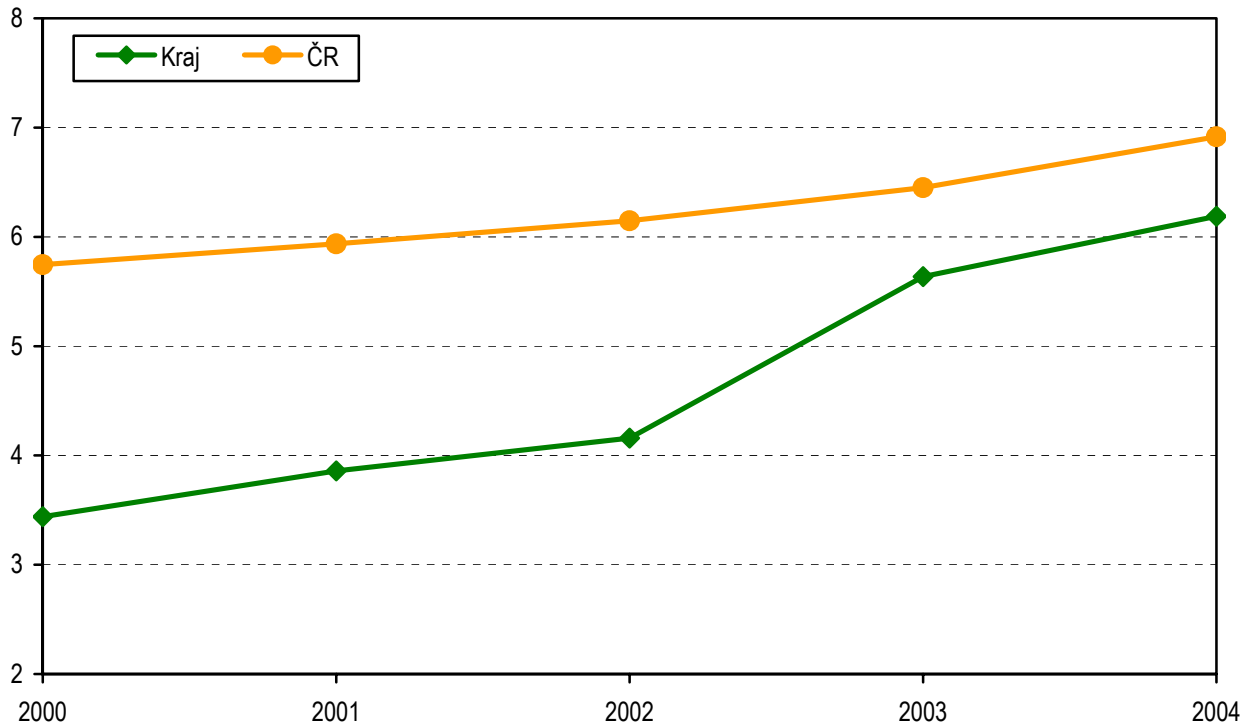
²⁾ ZPBD - zdravotničtí pracovníci nelékaři s odbornou způsobilostí bez odborného dohledu dle zákona č. 96/2004 Sb. o nelékařských povoláních § 5 - § 21

Sídla zdravotnických zařízení poskytujících v Karlovarském kraji ambulantní péči v oboru psychiatrie - dle ORP *)

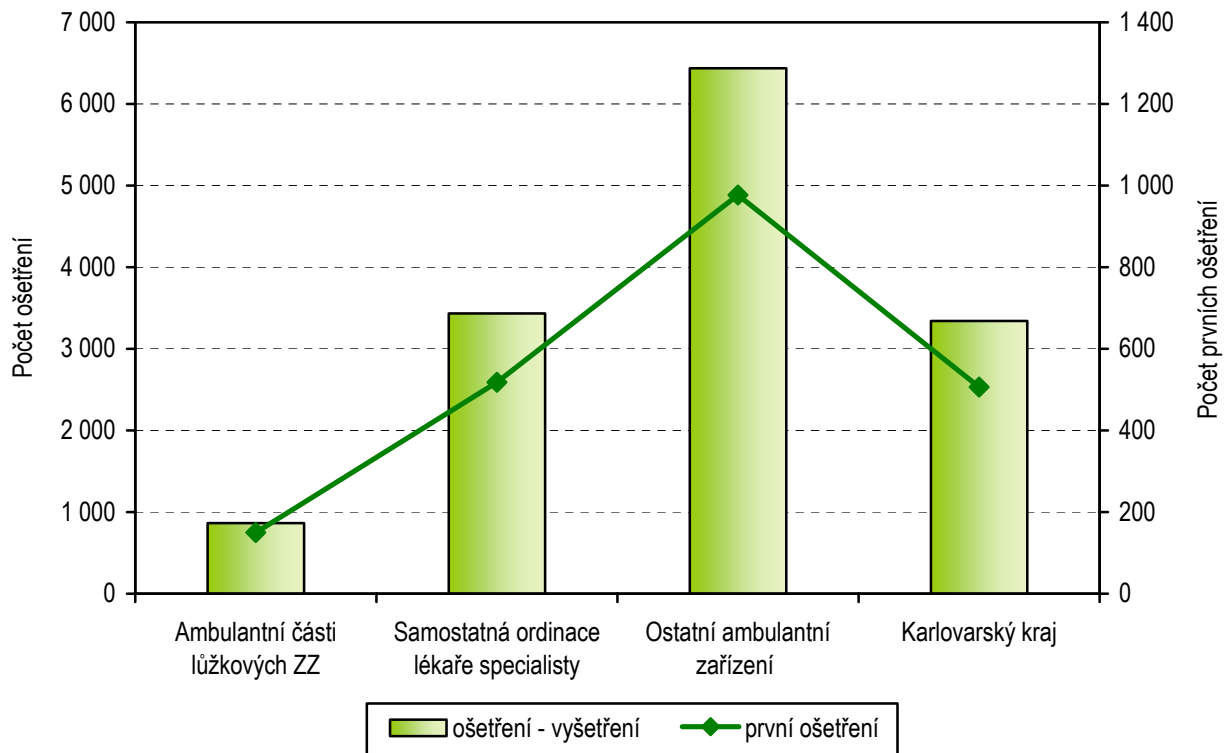


- *) Správní obvod obce s rozšířenou působností
- Cheb Název správního obvodu obce s rozšířenou působností
- Sídlo ambulantního zařízení - počet ZZ v obci (je-li více než 1)
- ▼ Sídlo ambulantní části lůžkového zařízení

Počet lékařů na 100 000 obyvatel v letech 2000 - 2004



Počet ošetření - vyšetření a prvních ošetření na 1 lékaře dle druhu zdravotnického zařízení



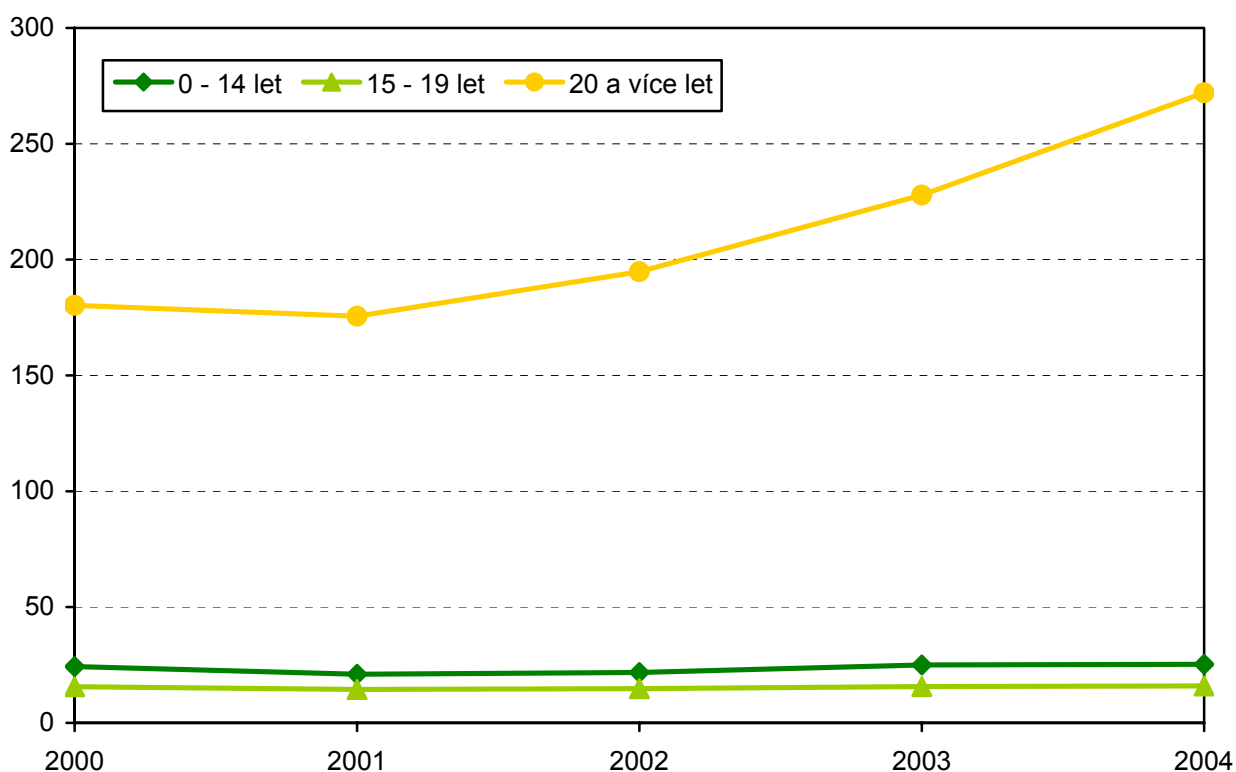
Ambulantní péče (počty ošetření - vyšetření) dle území

Území, okres	Počet ošetření - vyšetření			Počet prvních ošetření ¹⁾			Počet oš. - vyš. na 1 léč. pacienta
	celkem	z toho žen (%)	z toho dětí ²⁾ (%)	celkem	z toho žen (%)	z toho dětí ²⁾ (%)	
Cheb	10 064	60,81	9,09	2 023	56,45	25,26	4,97
Karlovy Vary	34 837	63,96	2,29	4 822	62,40	4,04	7,22
Sokolov	18 062	68,29	1,86	2 696	64,91	2,37	6,70
Karlovarský kraj	62 963	64,70	3,25	9 541	61,85	8,07	6,60
ČR	2 647 852	60,03	3,59	449 680	59,54	5,30	5,89

¹⁾ Počet prvních ošetření v daném roce odpovídá počtu léčených pacientů v daném roce

²⁾ Osoby ve věku 0-14 let

Počet léčených pacientů na 10 000 obyvatel dle věku



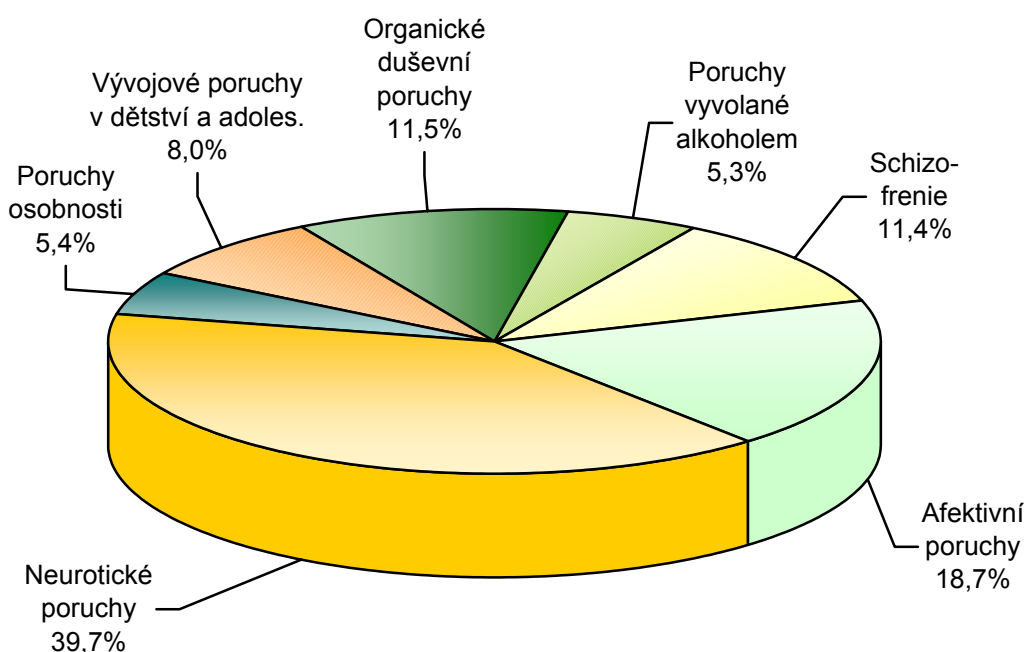
Vybraná onemocnění u léčených pacientů dle druhu zdravotnického zařízení

Druh zdravotnického zařízení	Počet prvních ošetření pro vybraná onemocnění ¹⁾						
	organické duševní poruchy	poruchy vyvolané alkoholem	schizofrenie	afektivní poruchy	neurotické poruchy	poruchy osobnosti	vývojové poruchy v dětství a adoles.
Ambulantní část lůžkových zdravotnických zařízení	16	8	61	56	105	23	-
Samostatná ordinace lékaře specialisty	723	231	739	1 323	2 591	344	629
Ostatní ambulantní zařízení	165	176	98	88	412	57	-
Karlovarský kraj	904	415	898	1 467	3 108	424	629
	na 10 000 obyvatel ²⁾						
Karlovarský kraj	29,76	13,66	29,57	48,30	102,33	13,96	91,59
ČR	48,09	24,27	39,12	83,18	172,25	25,61	96,65

¹⁾ Počet zjištěných diagnóz, ne pacientů. Pacient trpící více onemocněními je započítán ve více skupinách diagnóz

²⁾ U onemocnění vývojové poruchy v dětství a adolescenci je přepočítáno na 10 000 obyvatel ve věku 0-19 let

Struktura prvních ošetření pro vybraná onemocnění



Pacienti ambulantních pracovišť AT dle užívané psychoaktivní látky a věku

Věk	Pacienti "živé kartotéky" podle užívané psychoaktivní látky					
	alkohol			drogy		
	celkem	z toho závislí ¹⁾ (%)	na 10 000 obyvatel ²⁾	celkem	z toho závislí ¹⁾ (%)	na 10 000 obyvatel ²⁾
0 - 14 let	-	-	-	2	.	0,42
15 - 19 let	7	.	3,36	47	.	22,53
20 - 29 let	54	.	11,19	144	.	29,84
30 - 39 let	138	.	30,73	38	.	8,46
40 a více let	168	.	11,84	14	.	0,99
Karlovarský kraj	367	63,22	12,08	245	77,96	8,07
ČR	25 235	77,49	24,72	15 390	77,39	15,08

¹⁾ Pacient abuzér, závislý na psychoaktivní látce, s možností akutních intoxikací a zdravotního poškození

²⁾ Obyvatelé příslušné věkové skupiny

Znak "." použitý v tabulce: Údaj není pro věkovou kategorii dostupný

Vyžívání lůžkového fondu psychiatrických oddělení nemocnic a odborných léčebných ústavů (OLÚ) a zatížení zdravotnických pracovníků

Ukazatel	Nemocnice		OLÚ	
	Kraj	ČR	Kraj	ČR
Počet oddělení	1	33		31
Počet pracovníků ¹⁾				
lékaři	4,00	140,53		441,02
ZPBD ²⁾	18,55	540,39		2 833,50
sestry ²⁾ u lůžka	14,00	492,69		2 697,16
ZPOD ²⁾ u lůžka	1,00	135,06		1 139,29
Průměrný počet lůžek	45,00	1 503,91		9 638,52
Průměrný denní stav obsazených lůžek				
celkem	38,9	1 211,5		8 736,7
na 1 lékaře	9,7	8,6		19,8
na 1 sestru ²⁾ u lůžka	2,8	2,5		3,2
Počet lékařů na 100 lůžek	8,89	9,36		4,58
Počet ZPBD ²⁾ na 100 lůžek	41,22	36,00		29,41
Počet hospitalizovaných	745	20 878		41 986
Nemocniční letalita	-	2,4		41,5
Využití lůžek ve dnech	316,2	294,8		331,8
Průměrná ošetrovací doba	19,1	21,2		76,2
Prostoj lůžek ³⁾	3,0	4,1		6,6

¹⁾ Součet úvazků

²⁾ Zdravotnickí pracovníci dle zákona č. 96/2004 Sb.

ZPBD - zdravotnickí pracovníci nelékaři s odbornou způsobilostí bez odborného dohledu (§ 5 - § 21)

sestry - všeobecné sestry a porodní asistentky (§ 5 - § 6)

ZPOD - zdravotnickí pracovníci nelékaři pod odborným dohledem nebo přímým vedením (§ 29 - § 42)

³⁾ Ve dnech na 1 hospitalizovaného z lůžek schopných provozu

Seznam nemocnic s psychiatrickým oddělením v kraji: NEMOS Plus s.r.o., Ostrov

OLÚ s psychiatrickým oddělením v kraji nepůsobí.