



# Informace ze zdravotnictví Libereckého kraje

Ústavu zdravotnických informací a statistiky  
České republiky

Liberec  
1.11.2004

# 13

## Zajištění lůžkové a ambulantní péče pro obyvatele správních obvodů ORP v Libereckém kraji v roce 2003

*Provision of In-patient and Out-patient Care for Inhabitants of ORP in the Liberecký  
Region in the Year 2003*

### Souhrn

Informace ze zdravotnictví kraje o zajištění lůžkové a ambulantní péče pro obyvatele správních obvodů obcí s rozšířenou působností (dále jen ORP) v Libereckém kraji v roce 2003 obsahuje údaje o vztahu mezi bydlištěm pacienta podle ORP a územím hospitalizace a to za lůžkovou péči v nemocnicích a zvláště za následnou a ošetrovatelskou péči v nemocnicích a léčebnách dlouhodobě nemocných. Informace je doplněna tabulkou se základní charakteristikou zajištění ambulantní péče podle území bydliště pacienta.

### Summary

*The Region Health Information on provision of in-patient and out-patient care to inhabitants of administrative areas of municipalities with extended competence (MEC) in the Liberecký Region in 2003 contains data on the relation between patients' residence by MEC and the territory of hospitalisation concerning bed care in acute hospitals and separately aftercare and nursing care in hospitals and institutes for long-term patients. A supplementary table presents the basic characteristics of provision of out-patient care by the territory of the patients' residence.*

Podkladem pro zpracování předkládané Informace byly roční výkazy A (MZ) 1-01 o ambulantní činnosti zdravotnických zařízení a Národní registr hospitalizovaných. Informace byla doplněna údaji z Českého statistického úřadu o počtech obyvatel a hustotě osídlení správních obvodů obcí s rozšířenou působností.

Cílem materiálu je podat základní informace o zajištění zdravotní péče v jednotlivých územních celcích Libereckého kraje. Jako měřítko členění byla pro jejich dostatečnou podrobnost zvolena území obcí s rozšířenou působností (ORP).

### Zajištění lůžkové péče v nemocnicích a zajištění ambulantní péče

K 31.12.2003 bylo v Libereckém kraji registrováno 10 nemocnic, včetně jedné nemocnice následné péče a nemocnice s jediným lůžkovým oddělením (oddělením psychiatrie). Obě tato zařízení sídlila v ORP Česká Lípa.

V nemocnicích celé České republiky bylo v průběhu roku 2003 hospitalizováno 100 486 pacientů s trvalým bydlištěm v Libereckém kraji. Průměrný počet hospitalizací na 1 tisíc obyvatel Libereckého kraje byl 235. Výrazně nejméně byli v nemocnicích hospitalizováni obyvatelé ORP Liberec (211 hospitalizací na tisíc obyvatel), nižší byl tento počet také v ORP Jablonec nad Nisou (224 hospitalizací na tisíc obyvatel). Obecně platí, že obyvatelé velkých měst bývají hospitalizováni méně často, což souvisí mimo jiné s velmi

dobrou dostupností lůžkové péče. Pacient může být v případě prudkého zhoršení zdravotního stavu hospitalizován během velmi krátké doby. Určitou souvislost s mírou hospitalizovanosti lze vysledovat také v zajištění ambulantní péče. Existuje hypotéza, že vyšší počet ambulantních lékařů specialistů potřebu hospitalizací snižuje. Do těchto vztahů vstupují ovšem i další faktory. V územích ORP Libereckého kraje se výše zmíněná hypotéza o závislosti mezi zajištěním ambulantní péče a počtem hospitalizovaných jednoznačně nepotvrzuje. Výrazně nejvyšší byl počet hospitalizovaných na počet obyvatel v ORP Turnov, v tomto ORP je zároveň velmi dobře zajištěna odborná ambulantní péče. Počet odborných ambulantních lékařů je v přepočtu na počet obyvatel druhý nejvyšší, hned po ORP Liberec.

V Krajské nemocnici Liberec bylo hospitalizováno 28 % ze všech hospitalizovaných obyvatel Libereckého kraje v roce 2003. Data za rok 2003 nasvědčují tomu, že tato nemocnice plnila funkci spádové nemocnice pro obyvatele ORP Liberec a částečně pro obyvatele ORP Frýdlant. Funkci krajské nemocnice zastávala pouze pro obyvatele některých ORP a to ORP Frýdlant, Jablonec nad Nisou, Tanvald, Turnov a Železný Brod. V ORP Česká Lípa a Nový Bor tuto funkci plnila částečně. Obyvatelé Českolipska a Novoborska byly častěji než v Krajské nemocnici Liberec hospitalizováni v nemocnicích Ústeckého kraje a jako ve všech ostatních ORP bylo významné procento obyvatel hospitalizováno v nemocnicích hlavního města Prahy. V ORP Semily a Jilemnice byl podíl hospitalizovaných v nemocnici Liberec nejnižší, výrazně častěji byli obyvatelé těchto území hospitalizováni v nemocnicích Královehradeckého kraje.

### **Zajištění následné a ošetrovatelské lůžkové péče**

Následná a ošetrovatelská lůžková péče je poskytována v nemocnicích (na odděleních následné a ošetrovatelské péče) nebo v léčebnách dlouhodobě nemocných (LDN). Z údajů o hospitalizovaných v roce 2003 vyplývá, že oddělení nemocnic mohou zcela pokrýt potřebu následné a ošetrovatelské péče (např. obyvatelé ORP Frýdlant byly pro následnou a ošetrovatelskou péči hospitalizováni výhradně v nemocnicích, a to z 94 % v nejbližší Nemocnici Frýdlant, s.r.o.). Výsledky dále potvrzují zcela pochopitelnou snahu umisťovat pacienty do co nejbližšího okolí.

Zpracoval:

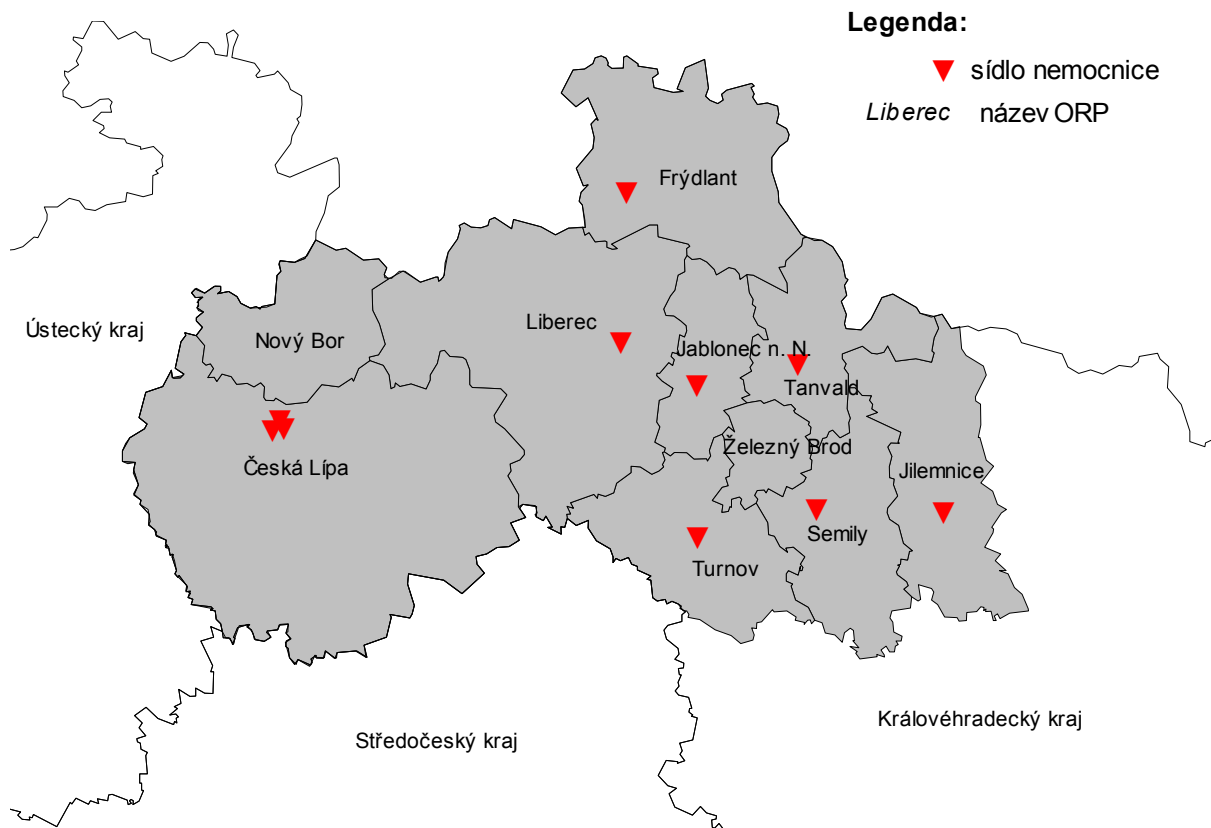
ÚZIS ČR, Liberecký krajský odbor

Voroněžská 144, 460 01 Liberec 1

tel.: 485 217 201

[pavlovova@uzis.cz](mailto:pavlovova@uzis.cz), <http://www.uzis.cz>

## Správní obvody obcí s rozšířenou působností (ORP) Libereckého kraje a síť nemocnic Libereckého kraje



## Zajištění lůžkové péče v nemocnicích

Ukazatel	Správní obvody obcí s rozšířenou působností (ORP)								
	Česká Lípa	Frydlant	Jablonec nad Nisou	Jilemnice	Liberec	Nový Bor			
Počet nemocnic na území ORP	3	1	1	1	1	-			
	FN nebo krajská nemocnice								
	-	-	-	-	1	-			
	ostatní nemocnice								
	3	1	1	1	-	-			
Počet obyvatel (k 1.7.)	76 170	24 208	53 046	22 973	133 393	25 819			
Počet obyvatel na 1 km <sup>2</sup>	88	69	373	82	227	129			
Podíl obyvatel nad 65 let (v %)	9,83	11,27	12,76	14,54	13,48	11,90			
Počet hospitalizovaných	celkem	19 749	6 110	11 866	5 407	28 198	6 218		
	na 1 tis. obyvatel	259,28	252,40	223,69	235,36	211,39	240,83		
z toho v nemocnicích	na území daného ORP <sup>1)</sup>	abs.	13 765	4 126	8 813	3 437	-	-	
		v %	69,70	67,53	74,27	63,57	-	-	
	na území svého okresu nezahrnuté výše <sup>1)</sup>	abs.	-	-	183	630	1 206	4 233	
		v %	-	-	1,54	11,65	4,28	68,08	
	na ostatním území svého kraje nezahrnuté výše <sup>1)</sup>	abs.	371	42	197	99	1 701	163	
		v %	1,88	0,69	1,66	1,83	6,03	2,62	
	Krajská nemocnice Liberec	abs.	1 103	1 459	1 320	138	22 133	326	
		v %	5,59	23,88	11,12	2,55	78,49	5,24	
	na území ČR mimo svůj kraj	abs.	4 510	483	1 353	1 103	3 158	1 496	
		v %	22,84	7,91	11,40	20,40	11,20	24,06	
	z toho v kraji (absolutně)	Hl. m. Prahy		1 805	314	833	242	2 078	547
		Královehradeckém		141	17	210	665	295	43
		Ústeckém		1 305	40	91	4	266	755
		Středočeském		908	30	70	51	216	108

<sup>1)</sup> mimo Krajskou nemocnici Liberec

Seznam nemocnic v ORP (k 31.12.2003):

ORP Česká Lípa	Nemocnice s poliklinikou Česká Lípa Psychiatrické sanatorium Česká Lípa (nemocnice, vzhledem k existenci ambulantních oddělení) Léčebna dlouhodobě nemocných Pod Holým vrchem (nemocnice následné péče)
ORP Frydlant	Nemocnice Frydlant, s.r.o.
ORP Jablonec nad Nisou	Nemocnice Jablonec nad Nisou
ORP Jilemnice	Masarykova městská nemocnice Jilemnice
ORP Liberec	Krajská nemocnice Liberec

## Zajištění lůžkové péče v nemocnicích

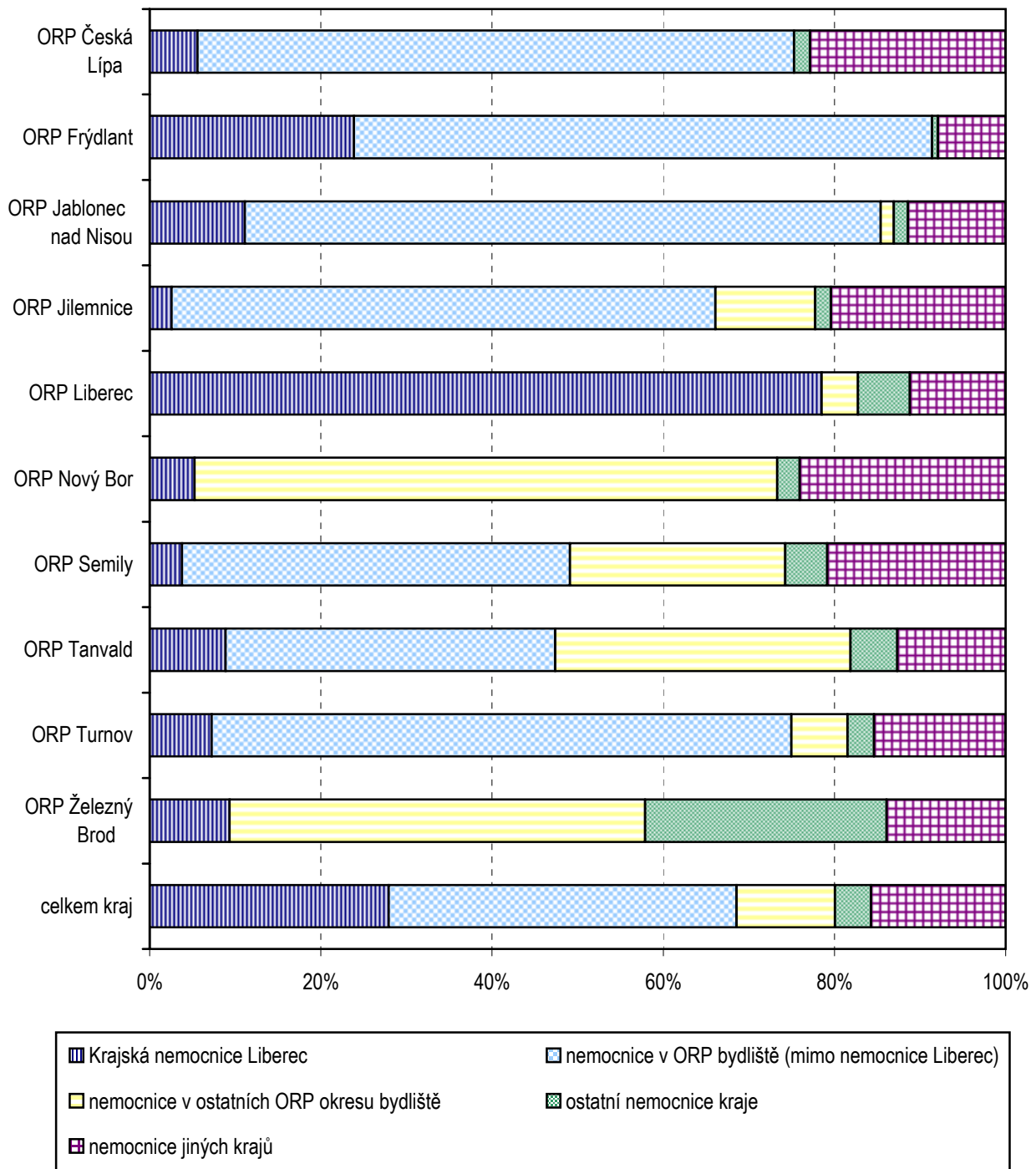
Ukazatel		Správní obvody obcí s rozšířenou působností (ORP)				Liberecký kraj celkem	
		Semily	Tanvald	Turnov	Železný Brod		
Počet nemocnic na území ORP		1	1	1	-	10	
	FN nebo krajská nemocnice	-	-	-	-	1	
	ostatní nemocnice	1	1	1	-	9	
Počet obyvatel (k 1.7.)		26 871	22 028	30 933	11 977	427 418	
Počet obyvatel na 1 km <sup>2</sup>		117	116	125	162	135	
Podíl obyvatel nad 65 let (v %)		15,06	12,36	15,44	14,86	12,80	
Počet hospitalizovaných	celkem	6 286	5 289	8 566	2 797	100 486	
	na 1 tis. obyvatel	233,93	240,10	276,92	233,53	235,10	
z toho v nemocnicích	na území daného ORP <sup>1)</sup>	abs.	2 849	2 037	5 801	-	40 828
		v %	45,32	38,51	67,72	-	40,63
	na území svého okresu nezahnuté výše <sup>1)</sup>	abs.	1 580	1 824	562	1 358	11 576
		v %	25,14	34,49	6,56	48,55	11,52
	na ostatním území svého kraje nezahnuté výše <sup>1)</sup>	abs.	310	290	265	789	4 227
		v %	4,93	5,48	3,09	28,21	4,21
	Krajská nemocnice Liberec	abs.	238	469	621	261	28 068
		v %	3,79	8,87	7,25	9,33	27,93
	na území ČR mimo svůj kraj	abs.	1 309	669	1 317	389	15 787
		v %	20,82	12,65	15,37	13,91	15,71
	z toho v kraji (absolutně)	Hl. m. Prahy	336	358	446	203	7 162
		Královohradeckém	695	169	420	122	2 777
		Ústeckém	20	32	18	15	2 546
		Středočeském	94	29	316	20	1 842

<sup>1)</sup> mimo Krajskou nemocnici Liberec

Seznam nemocnic v ORP (k 31.12.2003):

ORP Semily	Nemocnice s poliklinikou Semily
ORP Tanvald	Nemocnice Tanvald, s.r.o.
ORP Turnov	Městská nemocnice Turnov

### Obyvatelé ORP Libereckého kraje hospitalizovaní v nemocnicích ČR dle sídla



## Zajištění následné a ošetrovatelské lůžkové péče

Ukazatel	Správní obvody obcí s rozšířenou působností (ORP)						
	Česká Lípa	Frýdlant	Jablonec nad Nisou	Jilemnice	Liberec	Nový Bor	
Počet nemocnic s oddělením následné a ošetrovatelské péče na území ORP	1	1	-	-	1	-	
Počet hospitalizovaných v nemocnicích celkem	19 749	6 110	11 866	5 407	28 198	6 218	
na odděleních následné a ošetrovatelské péče	abs.	225	225	35	22	1 033	47
	v %	1,14	3,68	0,29	0,41	3,66	0,76
z toho v nemocnicích se sídlem na území (podíl v %)	dané obce s rozšířenou působností	90,22	94,22	-	-	94,09	-
	svého okresu v ostatních ORP	-	4,89	51,43	27,27	3,48	91,49
	svého kraje nezahrnutém výše	2,67	-	37,14	4,55	1,36	-
	jiného kraje	7,11	0,89	11,43	68,18	1,06	8,51
Počet LDN na území ORP	-	-	1	-	1	1	
Počet hospitalizovaných v LDN celkem	90	-	329	90	94	84	
z toho v LDN (podíl v %)	Nový Bor	37,78	x	-	-	-	67,86
	Jablonné v Podještědí	52,22	x	0,30	-	80,85	22,62
	Jablonec nad Nisou	-	x	99,70	1,11	8,51	-
	Lomnice n. Popelkou	-	x	-	83,33	1,06	-
	ostatních mimo Liberecký kraj	10,00	x	-	15,56	9,57	9,52

Seznam nemocnic s oddělením následné a ošetrovatelské péče na území ORP (k 31.12.2003):

ORP Česká Lípa	Léčebna dlouhodobě nemocných Pod Holým vrchem
ORP Frýdlant	Nemocnice Frýdlant, s.r.o.
ORP Liberec	Krajská nemocnice Liberec

Seznam LDN na území ORP (k 31.12.2003):

ORP Jablonec nad Nisou	Léčebna dlouhodobě nemocných v Jablonci nad Nisou
ORP Liberec	Léčebna dlouhodobě nemocných v Jablonném v Podještědí
ORP Nový Bor	Léčebna dlouhodobě nemocných v Novém Boru

**Zajištění následné a ošetrovatelské lůžkové péče**

Ukazatel		Správní obvody obcí s rozšířenou působností (ORP)				Liberecký kraj celkem
		Semily	Tanvald	Turnov	Železný Brod	
Počet nemocnic s oddělením následné a ošetrovatelské péče na území ORP		-	1	1	-	
Počet hospitalizovaných v nemocnicích celkem		6 286	5 289	8 566	2 797	100 486
na odděleních následné a ošetrovatelské péče	abs.	35	217	339	67	2 245
	v %	0,56	4,10	3,96	2,40	2,23
z toho v nemocnicích se sídlem na území (podíl v %)	dané obce s rozšířenou působností	-	95,85	97,05	-	85,70
	svého okresu v ostatních ORP	82,86	-	-	67,16	8,37
	svého kraje nezahrnutém výše	2,86	2,76	1,47	32,84	3,03
	jiného kraje	14,29	1,38	1,47	-	2,90
Počet LDN na území ORP		1	-	-	-	4
Počet hospitalizovaných v LDN celkem		157	59	52	63	1 018
z toho v LDN (podíl v %)	Nový Bor	0,64	1,69	-	-	9,14
	Jablonné v Podještědí	-	-	-	-	14,05
	Jablonec nad Nisou	-	93,22	17,31	82,54	44,50
	Lomnice n. Popelkou	95,54	5,08	82,69	14,29	27,60
	ostatních mimo Liberecký kraj	3,82	-	-	3,17	4,72

Seznam nemocnic s oddělením následné a ošetrovatelské péče na území ORP (k 31.12.2003):

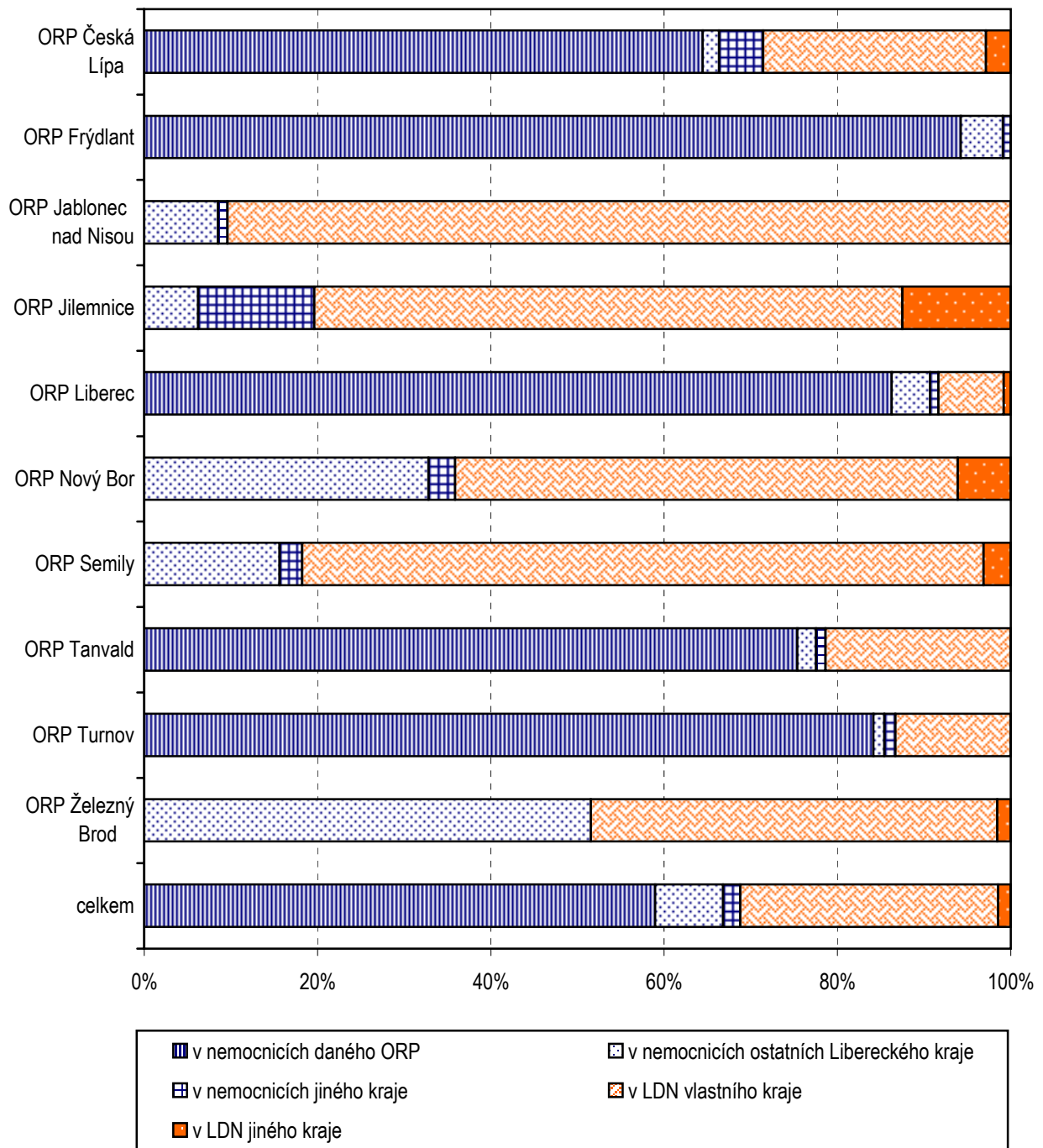
ORP Tanvald	Nemocnice Tanvald, s.r.o.
ORP Turnov	Městská nemocnice Turnov

Seznam LDN na území ORP (k 31.12.2003):

ORP Semily	Léčebna dlouhodobě nemocných v Lomnici nad Popelkou
------------	---



### Obyvatelé ORP Libereckého kraje hospitalizovaní na odděleních následné a ošetrovatelské péče



**Zajištění ambulantní péče <sup>\*)</sup>**

Území obce s rozšířenou působností (ORP)	Počet ambulantních lékařů <sup>1)</sup>			Počet ošetření - vyšetření			
	celkem	v tom (v %)		celkem	v tom (v %)		na 1 tisíc obyvatel
		v primární péči <sup>2)</sup>	v odborné ambulantní péči		v primární péči <sup>2)</sup>	v odborné ambulantní péči	
Česká Lípa	154,60	62,7	37,3	1 047 440	61,2	38,8	13 751,3
Frydlant	38,22	69,1	30,9	274 082	72,3	27,7	11 322,0
Jablonec nad Nisou	116,27	64,5	35,5	827 826	64,0	36,0	15 605,8
Jilemnice	44,80	61,9	38,1	316 166	57,8	42,2	13 762,5
Liberec	299,68	61,7	38,3	1 919 546	68,9	31,1	14 390,2
Nový Bor	38,32	74,8	25,2	298 924	77,1	22,9	11 577,7
Semily	54,20	65,6	34,4	379 463	64,8	35,2	14 121,7
Tanvald	40,08	73,5	26,5	237 477	71,8	28,2	10 780,7
Turnov	61,10	58,9	41,1	443 084	61,4	38,6	14 324,0
Železný Brod	19,75	71,9	28,1	149 838	73,0	27,0	12 510,5

<sup>\*)</sup> v samostatných ambulantních zařízeních a ambulantních částech lůžkových zařízení bez LSPP

<sup>1)</sup> Součet úvazků (včetně smluvních)

<sup>2)</sup> Praktický lékař pro děti a dorost, praktický lékař pro dospělé, praktický ženský lékař a praktický zubní lékař