



Informace ze zdravotnictví Libereckého kraje

Ústavu zdravotnických informací a statistiky
České republiky

Hradec Králové
11. 9. 2012

6

Rehabilitační a fyzikální medicína - činnost oboru v Libereckém kraji v roce 2011

*Rehabilitation and Physical Medicine - Activity in Branch
in the Liberecký Region in 2011*

Souhrn

Informace ze zdravotnictví kraje o činnosti oboru rehabilitační a fyzikální medicíny v Libereckém kraji v roce 2011 obsahuje údaje o ambulantní péči z oblasti sítě zdravotnických zařízení, personálního zajištění, činnosti, stručný přehled nově přijatých pacientů podle skupin diagnóz a také základní ukazatele lůžkové péče nemocnic a odborných léčebných ústavů. Údaje jsou členěny dle druhu zdravotnického zařízení a dle území.

Summary

Information on health service activity in the branch of rehabilitation and physical medicine in Liberecký region in 2011 contains data about out-patient, in particular, about health service network, personnel capacity, activity, a brief overview of newly admitted patients by group of diagnoses and also basic indicators of in-patient care in hospitals and specialized therapeutic institutes. Data are presented by type of health establishment and by territory.

Podklady pro zpracování této aktuální informace o činnosti oboru rehabilitační a fyzikální medicíny byly čerpány z údajů pravidelného ročního sběru dat. Výkaz vyplňuje samostatně každé oddělení (pracoviště) rehabilitační a fyzikální medicíny, včetně ambulantních částí nemocnic. Výkaz byl součástí Programu statistických zjišťování Ministerstva zdravotnictví v ČR na rok 2011. Vyplňování se týkalo všech zdravotnických zařízení bez ohledu na jejich zřizovatele. Formuláře výkazů a závazné pokyny jsou vystaveny na internetu www.uzis.cz.

Od roku 2008 se na výkazech A(MZ)1-01 sledují pracovníci také jako průměrný roční přepočtený počet, který výstižněji charakterizuje kapacitní zajištění jednotlivých ambulancí, zvláště v případech ukončení a zahájení činnosti nebo většího pohybu pracovníků v průběhu roku. Je to součet přepočteného počtu pracovníků za jednotlivé měsíce dělený počtem měsíců sledovaného období. V roce 2011 byla ambulantní péče v oboru rehabilitační a fyzikální medicíny zabezpečována na 84 samostatných odděleních či pracovištích, kde pracovalo 26,52 lékařů, 257,25 fyzioterapeutů, 11,68 ergoterapeutů, 24,45 všeobecných sester a 10,11 ostatních odborných pracovníků, např. masér (§ 37). Všechny kategorie jsou uvedeny v průměrném ročním přepočteném počtu pracovníků (včetně smluvních). Meziročně se celkový počet zaměstnanců zvýšil o 4,5 %.

Celkem tito pracovníci poskytli přes 135 tis. vyšetření a provedli přes 2 mil. výkonů. Tak jako v předchozích letech, nejvíce vyšetření (60 %) zajistili fyzioterapeuti a ergoterapeuti,

rovněž naprostá většina výkonů byla poskytnuta fyzioterapeuty a ergoterapeuty (95 %). Pokud budeme počet vyšetření sledovat podle druhu zařízení, které pacientovi poskytlo péči, zjistíme, že téměř 42 % ze všech vyšetření bylo provedeno v samostatných ordinacích lékařů specialistů. Ambulantní části lůžkových zdravotnických zařízení zajistily 43 % výkonů. V okrese Liberec bylo provedeno téměř 35 % ze všech výkonů, na počtech vyšetření se nejvíce podílel také okres Liberec (téměř 33 %).

Nejčastějším rehabilitačním výkonem je léčebná tělesná výchova, představující 55 % všech ambulantních výkonů (ČR 48 %). Fyzikální terapie představovala 32 % všech výkonů v kraji (ČR 36 %).

V kraji bylo nově přijato k léčbě celkem 104 tisíc pacientů, což představovalo 2 383 pacientů na 10 tis. obyvatel (ČR 2 109). Z vybraných skupin diagnóz podle Mezinárodní klasifikace nemocí 10. revize se 63 % osob léčilo na nemoci svalové a kosterní soustavy a pojivové tkáně, 15 % na poranění a otravy, nemoci nervové soustavy byly zastoupeny 7 %.

Akutní léčebnou péči na lůžkových odděleních poskytovala Krajská nemocnice Liberec, a.s., Nemocnice Jablonec nad Nisou, p.o. a Panochova nemocnice Turnov, s.r.o. Celkem bylo na těchto odděleních v nemocnicích hospitalizováno 1 423 pacientů s průměrnou ošetrovací dobou 14,2 dní (ČR 15,6 dní). Při průměrném počtu 67 lůžek bylo denně obsazeno 56 lůžek. Lůžka byla využívána 302,4 dní v roce.

Zpracovala: Dana Řeháková

ÚZIS ČR, Regionální pracoviště Hradec Králové

Habrmanova 19/1, 500 02 Hradec Králové

tel.: 495 058 321, fax: 495 058 322

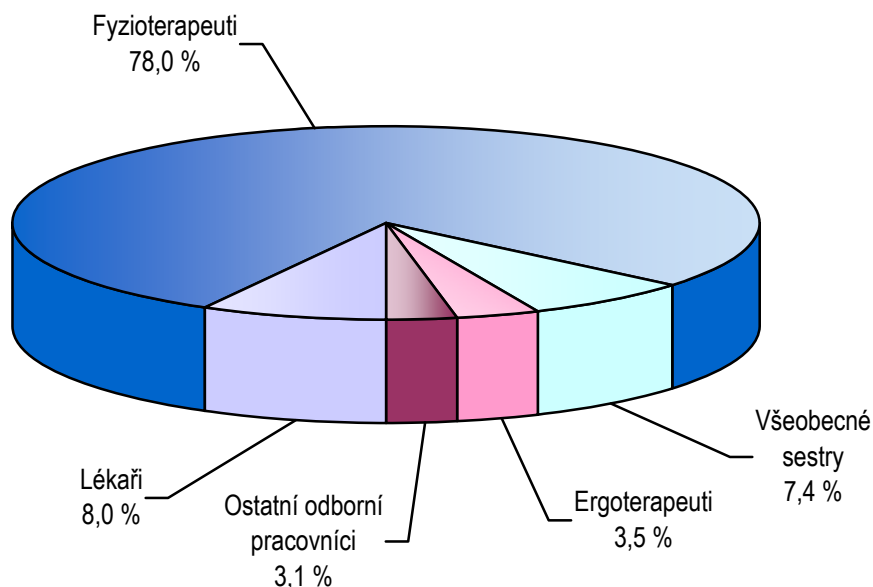
e-mail: drahokoupilova@uzis.cz

<http://www.uzis.cz>

Personální zajištění dle druhu zdravotnických zařízení a dle území

Ukazatel	Počet ZZ a pracovišť	Počet pracovníků ¹⁾					
		celkem	z toho				
			lékaři	fyzio-terapeuti	všeobecné sestry	ergo-terapeuti	ostatní odborní pracovníci
dle druhu zařízení							
Ambulantní část lůžkových ZZ	9	145,34	11,32	115,24	8,00	10,68	0,10
Samostatná ordinace lékařů specialisty	17	75,75	14,15	45,90	11,70	-	4,00
Samostatné zařízení nelékaře rehabilitační	47	85,64	0,34	77,79	4,50	-	3,01
Ostatní ambulantní zařízení	11	23,28	0,71	18,32	0,25	1,00	3,00
Celkem	84	330,01	26,52	257,25	24,45	11,68	10,11
dle území okresů							
Česká Lípa	15	48,22	3,46	37,76	1,00	2,00	4,00
Jablonec nad Nisou	22	85,94	8,19	67,25	5,50	1,00	4,00
Liberec	33	134,74	10,82	102,18	11,95	7,68	2,11
Semily	14	61,11	4,05	50,06	6,00	1,00	-
Liberecký kraj	84	330,01	26,52	257,25	24,45	11,68	10,11

¹⁾ Průměrný roční přepočtený počet pracovníků celkem (vč. smluvních) - z odevzdaných ročních výkazů A(MZ)1-01

Struktura pracovníků v oboru rehabilitační a fyzikální medicíny


Počet vyšetření, výkonů a pacientů dle druhu zdravotnických zařízení

Vybrané ukazatele	Činnost v oboru dle zařízení				
	celkem	v tom			
		ambulantní část lůžkových zdravotnických zařízení	samostatná ordinace lékaře specialisty	samostatné zařízení nelékaře rehabilitační	ostatní ambulantní zařízení
	Vyšetření provedená				
Lékařem	53 901	16 768	33 077	490	3 566
Fyzioterapeutem, ergoterapeutem	81 486	29 747	23 455	20 631	7 653
Psychologem, logopedem, sociálním pracovníkem	-	-	-	-	-
Liberecký kraj	135 387	46 515	56 532	21 121	11 219
Na 10 000 obyvatel	3 090,10	1 061,67	1 290,30	482,07	256,06
	Výkony provedené				
Lékařem	100 478	19 332	72 946	1 115	7 085
Fyzioterapeutem, ergoterapeutem	1 908 015	840 720	425 801	485 022	156 472
Psychologem, logopedem, sociálním pracovníkem	-	-	-	-	-
Liberecký kraj	2 008 493	860 052	498 747	486 137	163 557
	Pacienti nově přijatí k léčbě				
Liberecký kraj	104 392	46 025	23 305	24 946	10 116
Na 10 000 obyvatel	2 382,66	1 050,48	531,92	569,37	230,89

Struktura výkonů podle druhu zdravotnických zařízení

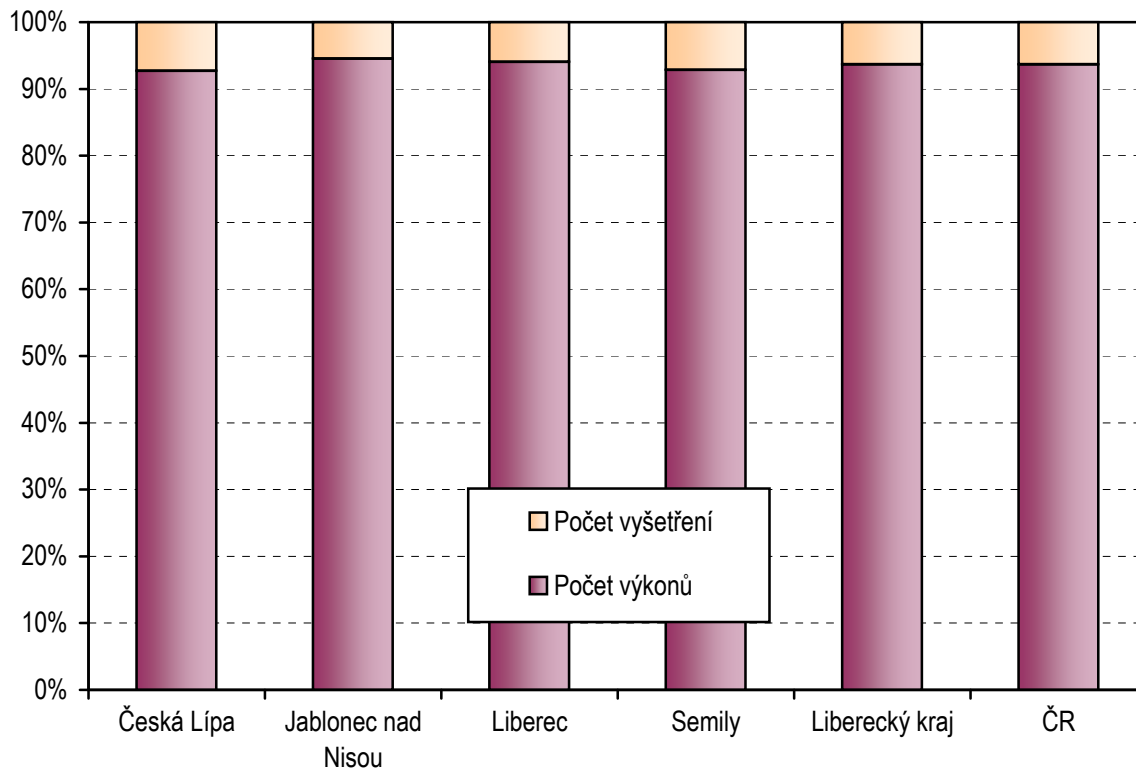
Druh zdravotnického zařízení	Struktura výkonů				
	celkem	z toho (v %)			
		léčebná tělesná výchova	fyzikální terapie	ergoterapie	ostatní výkony
Ambulantní část lůžkových ZZ	860 052	73,18	18,95	2,72	5,15
Samostatná ordinace lékaře specialisty	498 747	42,67	40,65	1,48	15,20
Samostatné zařízení nelékaře rehabilitační	486 137	41,43	41,54	0,66	16,37
Ostatní ambulantní zařízení	163 557	36,90	47,39	0,18	15,53
Liberecký kraj	2 008 493	54,96	32,12	1,71	11,21
ČR	47 296 064	48,12	36,23	1,47	14,18

Indikace léčebné rehabilitace - skupiny diagnóz podle MKN-10

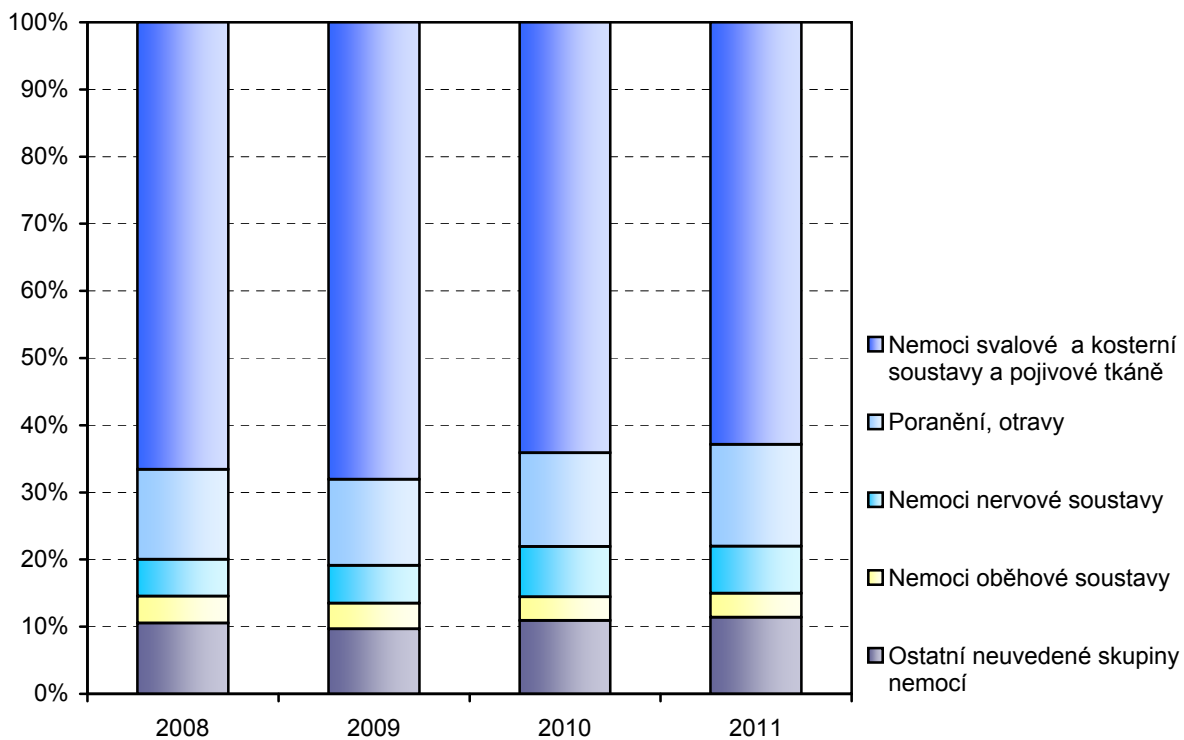
Diagnóza MKN-10		Počet pacientů nově přijatých k léčbě					
		2008	2009	2010	2011	na 10 tis. obyvatel ¹⁾ v r. 2011	Index 2011/2008 v %
Nemoci infekční a parazitární	A00–B99	97	114	150	153	3,49	157,73
Novotvary	C00–D48	1 380	1 500	1 471	1 571	35,86	113,84
Nemoci endokrinní	E00–E90	228	291	265	366	8,35	160,53
Poruchy duševní a poruchy chování	F00–F99	198	233	292	269	6,14	135,86
Nemoci nervové soustavy	G00–G99	5 421	6 320	7 868	7 331	167,32	135,23
Nemoci oběhové soustavy	I00–I99	3 934	4 313	3 685	3 725	85,02	94,69
Nemoci dýchací soustavy	J00–J99	1 117	1 303	1 413	1 362	31,09	121,93
Nemoci trávicí soustavy	K00–K93	952	822	1 402	879	20,06	92,33
Nemoci svalové a kosterní soustavy a pojivové tkáně	M00–M99	65 745	76 825	67 203	65 611	1 497,52	99,80
Nemoci močové a pohlavní soustavy	N00–N99	937	889	1 089	2 126	48,52	226,89
Těhotenství, porod a šestinedělí, stavy vzniklé v perinatálním období	O00–O99 P00–P96	2 737	2 763	1 957	1 480	141,47	54,07
Poranění, otravy	S00–T98	13 193	14 527	14 651	15 845	361,65	120,10
Ostatní neuvedené skupiny nemocí		2 771	3 009	3 554	3 674	83,86	132,59
Liberecký kraj		98 710	112 909	105 000	104 392	2 382,66	105,76
ČR		2 236 103	2 323 189	2 246 158	2 213 471	2 108,74	98,99

¹⁾ U Dg těhotenství, porod a šestinedělí, stavy vzniklé v perinatálním období přepočteno na 10 000 žen 15–49 let

**Počet vyšetření a počet výkonů
v územních celcích v %**



**Vývoj struktury nově přijatých pacientů k léčbě
dle vybraných skupin diagnóz v %**



Využívání lůžkového fondu rehabilitačních oddělení nemocnic

Ukazatel	Nemocnice		OLÚ	
	Liberecký kraj	ČR	Liberecký kraj	ČR
Počet oddělení	3	54	-	17
Počet pracovníků ¹⁾				
lékaři	4,70	170,03	-	138,29
ZPBD ²⁾ celkem	23,50	573,77	-	618,35
Průměrný počet lůžek	67,00	1 693,98	-	2 394,50
Průměrný denní stav obsazených lůžek				
celkem	55,5	1 306,7	-	2 290,1
na 1 lékaře	11,1	8,0	-	16,9
Počet lékařů na 100 lůžek	7,01	10,07	-	5,76
Počet ZPBD ²⁾ na 100 lůžek	35,07	33,97	-	25,74
Počet hospitalizovaných	1 423	30 598	-	27 168
Nemocniční letalita	-	0,7	-	0,5
Využití lůžek ve dnech	302,4	281,6	-	349,1
Průměrná ošetrovací doba	14,2	15,6	-	30,8
Prostoj lůžek ³⁾	2,0	3,6	-	1,2

¹⁾ Součet úvazků vč. smluvních pracovníků k 31.12.

²⁾ ZPBD-zdravotničtí pracovníci nelékaři s odbornou způsobilostí bez odborného dohledu (§ 5–§ 21a) dle zák. č. 96/2004 Sb.

³⁾ Ve dnech na 1 hospitalizovaného z lůžek schopných provozu

Seznam nemocnic s lůžkovým rehabilitačním oddělením v kraji:

Nemocnice Jablonec nad Nisou, p.o.

Krajská nemocnice Liberec, a.s.

Panochova nemocnice Turnov s.r.o.