



# Informace ze zdravotnictví Moravskoslezského kraje

Ústavu zdravotnických informací a statistiky  
České republiky

Ostrava  
4.6.2002

# 2

## Demografická situace v Moravskoslezském kraji v roce 2002

Počet obyvatel k 31.12.2002 činil v Moravskoslezském kraji 1 262 660. I v roce 2002 zůstává v kraji negativní přirozený přírůstek -1,3 na 1 000 obyvatel (ČR -1,5). Celkový přírůstek je shodný jako v roce 2000 a činil na 1 000 obyvatel -2,6 (ČR -0,3).

Počet sňatků každoročně klesá, hrubá míra sňatečnosti (počet sňatků na 1 000 obyvatel) činila 4,7 (ČR 5,2), absolutně 5 948 sňatků. Rozvodovost se proti roku 2001 výrazně nezměnila, zůstala na hodnotě 3,3 (ČR 3,1), celkem 4 157 rozvodů v Moravskoslezském kraji.

Od roku 2000 zcela nepatrně dochází ke zvýšení počtu narozených dětí v kraji oproti předchozímu roku. V roce 2002 se narodilo 11 480 dětí, v tom 11 444 živě a 36 mrtvě. Počet živě narozených dětí na 1 000 obyvatel vzrostl o 0,2 na 9,1 (ČR 9,1). Výrazně narůstá podíl dětí narozených mimo manželství, v roce 2002 téměř 30 % dětí v kraji.

Dlouhodobý pozitivní trend v úbytku počtu potratů pokračoval i v roce 2002. Celkem bylo hlášeno 5 214 potratů, což představuje 45,4 potratů na 100 narozených dětí.

V roce 2002 došlo v Moravskoslezském kraji k nevýraznému nárůstu počtu zemřelých. Zemřelo 13 091 osob, hrubá míra úmrtnosti (počet zemřelých na 1 000 obyvatel) se zvýšila o 0,2 na hodnotu 10,4 (ČR 10,6). Nejčastější příčinou smrti byly i v roce 2002 nemoci oběhové soustavy 51,6 %, druhou nejčastější příčinou zůstávají novotvary 26 % a vnější příčiny nemoci a úmrtnosti měly za následek 6,2 % úmrtí. Kojenecká úmrtnost (počet zemřelých do 1 roku věku na 1 000 živě narozených) se zvýšila o 0,3 na 5,2 promile (ČR 4,1). Novorozenecká úmrtnost (počet zemřelých do 28 dnů věku na 1 000 živě narozených) zaznamenala nárůst na 3,8 promile v kraji a vysoce překračuje hodnotu za Českou republiku, 2,7 promile.

Klesl počet mrtvě narozených na 1 000 narozených celkem, Moravskoslezský kraj 3,1 a Česká republika 2,8 mrtvě narozených na 1 000 narozených celkem.

Všechny údaje byly převzaty z Českého statistického úřadu. Data za rok 2002 jsou předběžná.

### Počet obyvatel v okresech v roce 2002

Území	stav k 1.7.			stav k 31.12.		
	celkem	muži	ženy	celkem	muži	ženy
Bruntál	104 697	51 569	53 128	104 480	51 463	53 017
Frýdek - Místek	226 595	110 914	115 681	226 592	110 897	115 695
Karviná	277 765	136 465	141 300	277 244	136 293	140 951
Nový Jičín	159 584	78 219	81 365	159 473	78 125	81 348
Opava	180 996	88 310	92 686	180 769	88 184	92 585
Ostrava	314 710	151 814	162 896	314 102	151 548	162 554
MSK kraj	1 264 347	617 291	647 056	1 262 660	616 510	646 150
ČR	10 200 774	4 964 598	5 236 176	10 203 269	4 966 706	5 236 563

### Vybrané demografické ukazatele v Moravskoslezském kraji v letech 2000 až 2002

Ukazatel		2000	2001	2002
Sňatky	absolutně	6 381	6 072	5 948
	na 1 000 obyvatel	5,0	4,8	4,7
Rozvody	absolutně	3 996	4 163	4 157
	na 1 000 obyvatel	3,1	3,3	3,3
Živě narození	absolutně	11 281	11 332	11 444
	na 1 000 obyvatel	8,8	8,9	9,1
Mrtvě narození	absolutně	35	43	36
	na 1 000 narozených	3,1	3,8	3,1
Potraty celkem	absolutně	5 723	5 417	5 214
	na 100 narozených	50,6	47,6	45,4
Zemřelí celkem	absolutně	12 861	13 029	13 091
	na 1 000 obyvatel	10,0	10,2	10,4
Zemřelí do 1 roku	absolutně	65	55	59
	na 1 000 živě narozených	5,8	4,9	5,2
Zemřelí do 28 dnů	absolutně	36	32	43
	na 1 000 živě narozených	3,2	2,8	3,8
Přirozený přírůstek	absolutně	-1 580	-1 697	-1 647
	na 1 000 obyvatel	-1,2	-1,3	-1,3
Přírůstek stěhováním	absolutně	-1 794	-2 140	-1 605
	na 1 000 obyvatel	-1,4	-1,7	-1,3
Celkový přírůstek	absolutně	-3 374	-3 837	-3 252
	na 1 000 obyvatel	-2,6	-3,0	-2,6

### Věková struktura obyvatel v kraji

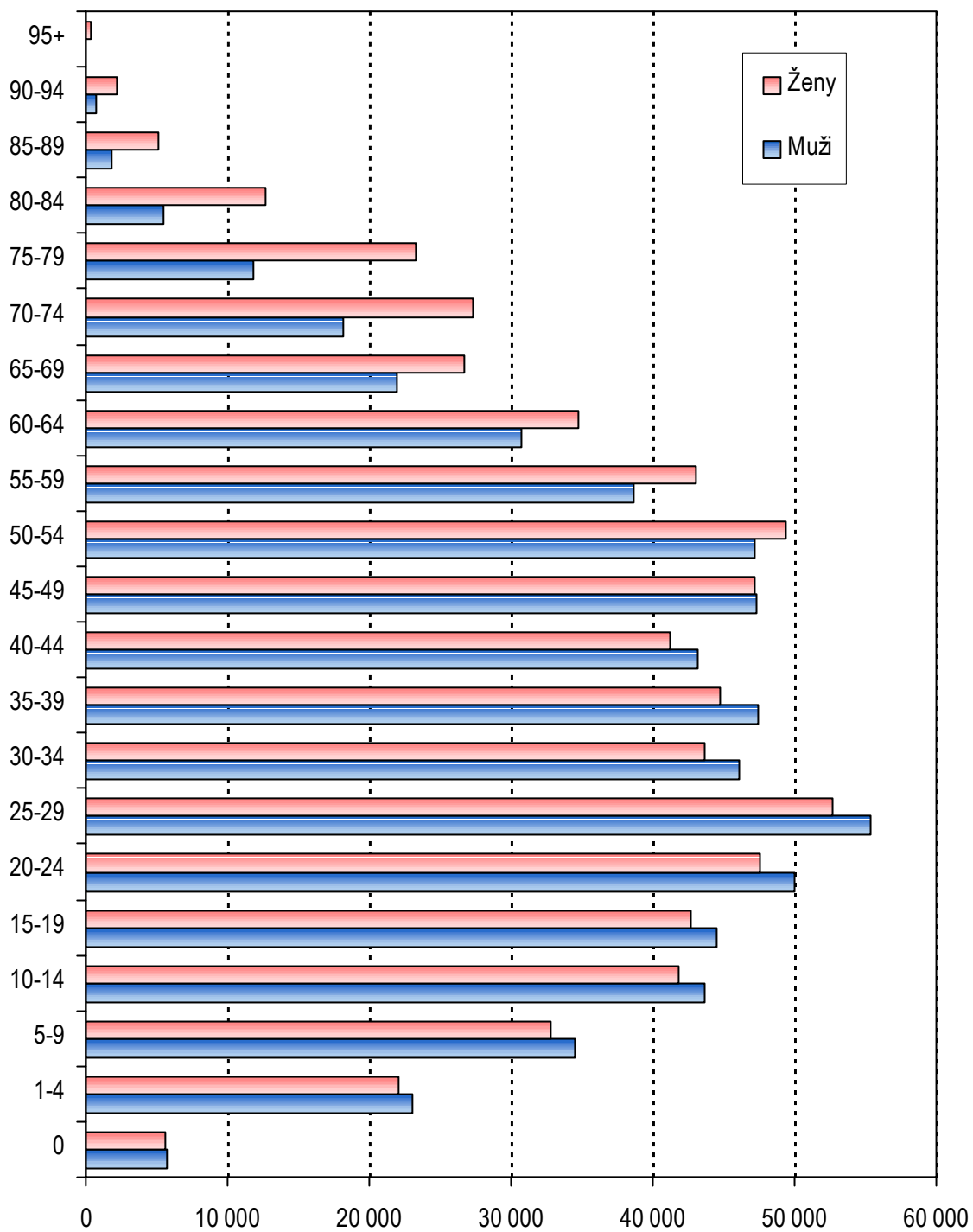
Věková skupina	1.7.2002			31.12.2002		
	celkem	muži	ženy	celkem	muži	ženy
0	11 346	5 786	5 560	11 386	5 727	5 659
1-4	45 077	22 992	22 085	44 863	22 920	21 943
5-9	67 355	34 528	32 827	65 284	33 477	31 807
10-14	85 448	43 653	41 795	84 719	43 279	41 440
15-19	87 226	44 551	42 675	86 871	44 437	42 434
20-24	97 561	49 957	47 604	95 555	48 866	46 689
25-29	108 039	55 309	52 730	108 743	55 696	53 047
30-34	89 678	46 041	43 637	90 613	46 520	44 093
35-39	92 240	47 450	44 790	92 249	47 541	44 708
40-44	84 332	43 155	41 177	83 479	42 760	40 719
45-49	94 412	47 268	47 144	93 776	46 978	46 798
50-54	96 610	47 201	49 409	96 221	47 061	49 160
55-59	81 674	38 618	43 056	83 464	39 466	43 998
60-64	65 469	30 730	34 739	67 039	31 341	35 698
65-69	48 663	21 911	26 752	48 378	21 878	26 500
70-74	45 536	18 177	27 359	45 636	18 375	27 261
75-79	35 176	11 877	23 299	34 902	11 852	23 050
80-84	18 172	5 457	12 715	19 526	5 832	13 694
85-89	7 056	1 874	5 182	6 585	1 713	4 872
90-94	2 877	673	2 204	2 940	701	2 239
95+	400	83	317	431	90	341
Celkem	1 264 347	617 291	647 056	1 262 660	616 510	646 150

### Zemřelí podle příčin smrti v Moravskoslezském kraji v roce 2002

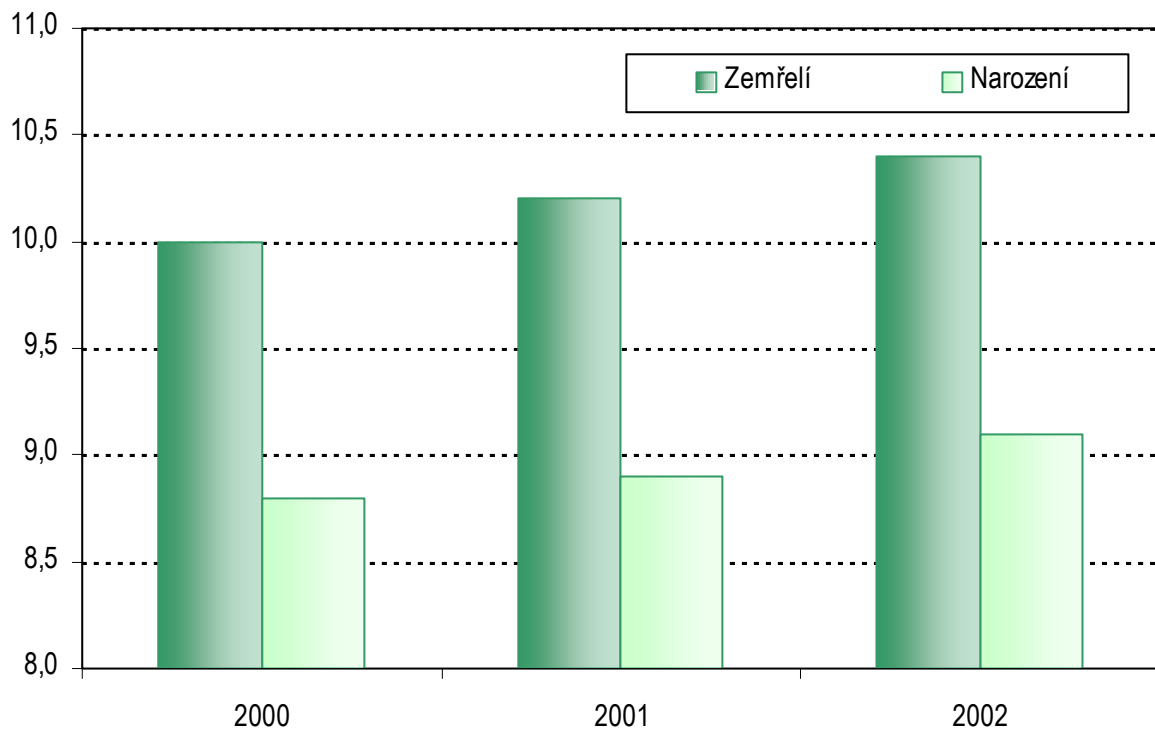
Název kapitoly, kód diagnózy (MKN-10)		Počet zemřelých	
		absolutně	na 100 000 obyvatel
I.	Některé infekční a parazitární nemoci (A00-B99)	42	3,3
II.	Novotvary (C00-D48)	3 405	269,3
	z toho: Zhoubné novotvary (C00-C97)	3 389	268,0
	z toho: ZN tlustého střeva (C18)	311	24,6
	ZN konečníku (C20)	143	11,3
	ZN hrtanu (C32)	45	3,6
	ZN průdušky a plic (C34)	629	49,7
	ZN prsu (C50)	196	15,5
	ZN mízní, krvetvorné a příbuzné tkáně (C81-C96)	189	14,9
III.	Nemoci krve, krvetvorných orgánů a některé poruchy týkající se mechanismu imunity (D50-D89)	6	0,5
IV.	Nemoci endokrinní, výživy a přeměny látek (E00-E90)	189	14,9
V.	Poruchy duševní a poruchy chování (F00-F99)	19	1,5
VI.	Nemoci nervové soustavy (G00-G99)	229	18,1
VII.	Nemoci oka a očních adnex (H00-H59)	-	x
VIII.	Nemoci ucha a bradavkového výběžku (H60-H95)	-	x
IX.	Nemoci oběhové soustavy (I00-I99)	6 754	534,2
	z toho: Infarkt myokardu (I21-I23)	1 278	101,1
	Ostatní formy ischemické choroby srdeční (I20, I24 a I25)	1 573	124,4
	Cévní nemoci mozku (I60-I69)	1 577	124,7
X.	Nemoci dýchací soustavy (J00-J99)	630	49,8
	z toho: Záněty plic (J12-J18)	305	24,1
XI.	Nemoci trávicí soustavy (K00-K93)	672	53,1
XII.	Nemoci kůže a podkožního vaziva (L00-L99)	-	x
XIII.	Nemoci svalové a kosterní soustavy a pojivové tkáně (M00-M99)	2	0,2
XIV.	Nemoci močové a pohlavní soustavy (N00-N99)	173	13,7
XV.	Těhotenství, porod a šestinedělí (O00-O99)	-	x
XVI.	Některé stavy vzniklé v perinatálním období (P00-P96)	29	2,3
XVII.	Vrozené vady, deformace a chromosomální abnormality (Q00-Q99)	24	1,9
XVIII.	Příznaky, znaky a abnormální klinické a laboratorní nálezy nezařazené jinde (R00-R99)	101	8,0
XX.	Vnější příčiny nemocnosti a úmrtnosti (S00-Y98)	816	64,5
	z toho: sebevraždy (X60-X84)	191	15,1

Grafická část:

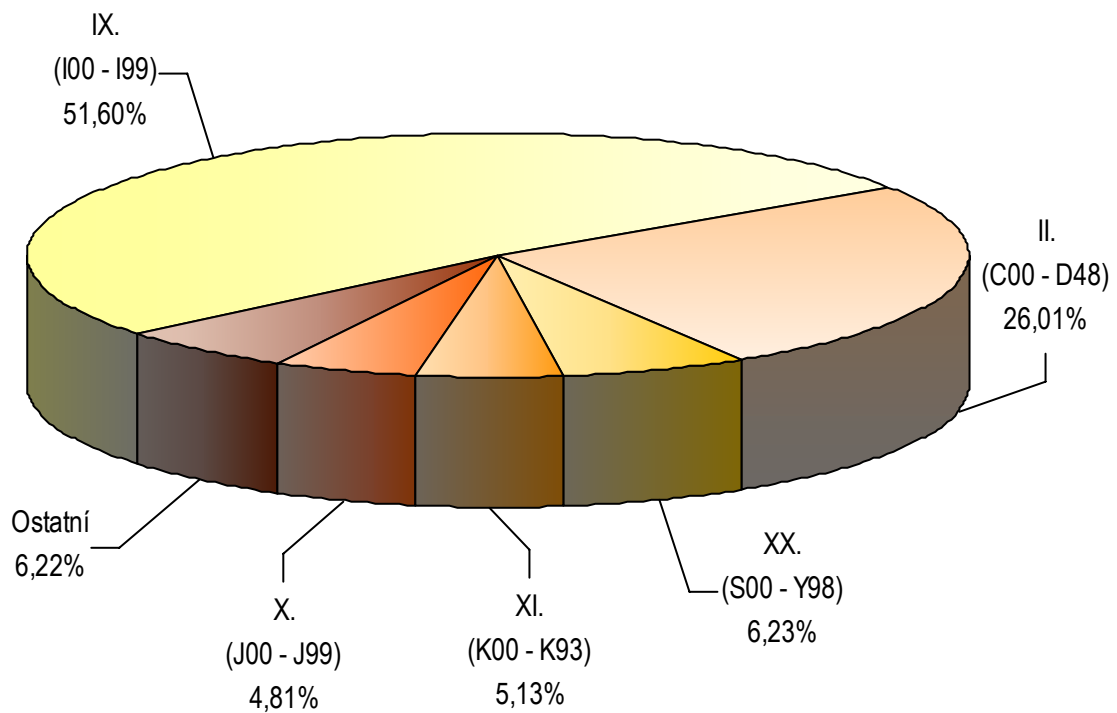
Věkové složení obyvatelstva Moravskoslezského kraje  
k 1.7.2002



### Zemřelí a narození v roce 2002 na 1 000 obyvatel



### Struktura zemřelých podle příčin smrti v roce 2002



Zpracoval: kolektiv KO ÚZIS ČR v Ostravě