



Informace ze zdravotnictví Moravskoslezského kraje

Ústavu zdravotnických informací a statistiky
České republiky

Ostrava
10. 10. 2011

9

Psychiatrie vč. AT- návykových nemocí a sexuologie - činnost oboru v Moravskoslezském kraji v roce 2010

*Psychiatry incl. alcohol and drugs guidance centres and sexology - activity
in branch in the Moravskoslezsky region in 2010*

Souhrn

Informace ze zdravotnictví kraje o činnosti oboru psychiatrie, návykové nemoci a sexuologie - činnost oboru v Moravskoslezském kraji v roce 2010 obsahuje údaje o ambulantní péči z oblasti sítě zdravotnických zařízení, personálního zajištění, činnosti a stručný přehled pacientů podle užívané psychoaktivní látky.

Summary

Information on health service activity in the branch of psychiatry including alcohol and drugs guidance centres and sexology in the Moravskoslezsky region in 2010 contains data about out-patient care, in particular, about health service network, personnel capacity, activity and a brief overview of patients by used psychoactive substance.

Informace o činnosti oboru psychiatrie čerpá z údajů pravidelného ročního sběru dat v rámci programu statistických zjišťování NZIS, z výkazu A (MZ) 1-01 o ambulantní činnosti oboru psychiatrie včetně ambulantních pracovišť AT a sexuologie. Výkaz vyplňuje samostatně každé ambulantní pracoviště jmenovaných psychiatrických oborů, včetně ambulantních částí nemocnic. Podkladem informací o lůžkové péči oboru je výkaz L (MZ) 1-02 o lůžkovém fondu a jeho využití. Formuláře výkazů a pokyny jsou vystaveny na internetu www.uzis.cz. Návratnost ambulantních výkazů byla 97 %.

Ambulantní péči v oboru psychiatrickém včetně sexuologie zajišťovalo na území kraje 64 oddělení a pracovišť s 64,11 lékaři a 41,77 zdravotnickými pracovníky nelékaři s odbornou způsobilostí bez odborného dohledu (v přepočteném počtu), včetně smluvních pracovníků.

Celkem bylo na psychiatrických odděleních a pracovištích v kraji provedeno 247 343 (ČR 2 665 547) ambulantních ošetření - vyšetření (dále jen ošetření). Zvýšení počtu ošetření proti roku 2009 činilo v kraji necelé 1 %. Z celkového počtu ošetření představovaly ženy 59 %. Děti ve věku 0–14 let zaujímaly 4 % z celku. Počet všech ošetření na 10 000 obyvatel v kraji činil 1 987 ošetření (ČR 2 534). Na 1 léčeného pacienta připadlo v průměru za kraj 4,81 ošetření (ČR 5,38).

Celkem bylo ve sledovaném roce ošetřeno 51 389 (ČR 495 383) pacientů (rovná se počtu prvních ošetření), což proti roku 2009 představuje zvýšení o 2 %, z toho ženy zaujímaly 54 %. Počet prvních ošetření na 10 000 obyvatel v kraji činil 413 (ČR 470) prvních ošetření. Z hlediska věkové struktury pacientů bylo 89 % všech prvních ošetření v kraji poskytnuto pacientům ve věku 20 a více let, děti 0–14 let představovaly 5 % a mladiství 15–19 let 6 % z celku.

V rámci ochranné léčby bylo provedeno celkem 3 311 ošetření, navýšení proti roku 2009 činilo 21 %. Tento celkový počet zahrnoval také 264 prvních ošetření.

U 15 vybraných diagnóz, resp. skupin onemocnění, se sleduje první ošetření pacienta za sledovaný rok. Jednotkou zjišťování je zde diagnóza, nikoliv pacient. To znamená, že pacient je započítán tolikrát, pro kolik onemocnění byl prvně ošetřen za sledovaný rok. Struktura prvních ošetření je patrná z grafu. Nejčastější byla první ošetření pro neurotické poruchy (34,1 %), organické duševní poruchy (16,4 %) a afektivní poruchy (14,1 %). V přepočtu na 10 000 obyvatel připadalo nejvíce neurotických poruch 145 (ČR 183) a organických duševních poruch 69 (ČR 51) prvně ošetřených. V přepočtu na obyvatele zaujímaly v České republice druhé pořadí afektivní poruchy (90), v kraji 60 případů na 10 000 obyvatel.

Z porovnání počtu pacientů v jednotlivých skupinách psychiatrických diagnóz dle pohlaví je zřejmé, že u žen se častěji vyskytovaly neurotické poruchy (67 %), afektivní poruchy (65 %) a organické duševní poruchy (54 %). Muži byli výrazně častěji ošetřováni v souvislosti se sexuálními poruchami/deviacemi (87 %), vývojovými poruchami v dětství a adolescenci (73 %), s poruchami vyvolanými alkoholem (69 %) a ostatními psychoaktivními látkami (63 %).

V roce 2010 bylo léčeno a evidováno 4 618 (ČR 24 182) pacientů „živé kartotéky“ pro alkoholismus, pokles proti roku 2009 činil 3 %. Jedná se o pacienty sledované zdravotně a sociálně se zprávou nebo záznamem v dokumentaci ne starším jednoho roku. Převážná část sledovaných alkoholiků byli muži (69 %), z nichž 59 %, absolutně 1 883, bylo starších 40 let. Průměr za kraj vykázal 37 (ČR 23) léčených alkoholiků na 10 000 obyvatel. Závislých na alkoholu bylo v kraji 86 % léčených alkoholiků. Nejvíce léčených alkoholiků na 10 000 obyvatel vykázaly okresy Karviná (54) a Ostrava (53).

V kraji byl zaznamenán 23 % pokles počtu léčených a evidovaných toxikomanů, absolutně bylo evidováno 1 905 pacientů (ČR 16 016). Na 10 000 obyvatel připadlo v kraji 15 toxikomanů (ČR 15). Z celkového počtu toxikomanů tvořili muži 63 %, z toho nejvíce bylo ve věku 20–39 let (61 %). Závislost na drogách byla prokázána u 94 % pacientů v kraji (ČR 88 %). Největší zastoupení měly léčené osoby zneužívající sedativa a hypnotika, a to 3,6 pacientů „živé kartotéky“ na 10 000 obyvatel, shodně jako toxikomani zneužívající stimulantia, kteří ze 100 % užívali nejrozšířenější metamfetamin, známější pod názvem pervitin. Na druhém místě byly léčené osoby zneužívající kanabinoidy 2,4 pacientů na 10 000 obyvatel. Nejvíce pacientů užívajících nealkoholové drogy bez tabáku na 10 000 obyvatel bylo v okrese Ostrava (29), nejméně v okrese Bruntál (2). Ve srovnání dle věku bylo nejvíce pacientů užívajících nealkoholové drogy na 10 000 obyvatel ve věkové skupině 15–19 let, muži 40 a ženy 31 případů.

Lůžkovou péčí psychiatrického oboru zajišťovala v kraji 3 nemocniční oddělení a také Psychiatrická léčebna v Opavě s detašovaným pracovištěm v Holčovicích. Dětská péče není samostatně vyčleněna, je zajištěna pouze jako pracoviště v PL v Opavě. Průměrná ošetrovací doba na nemocničních odděleních v kraji 16,1 dne byla nižší než v ČR. Průměrná ošetrovací doba v PL se nepatrně zvýšila o 0,2 dne a dosáhla 54,0 dne. Byla však značně nižší než v ČR 73,7 u dospělých a 88,2 dne u dětí. Využití lůžek ve dnech maximální lůžkové kapacity vzrostlo v PL Opava na 331,0 dne, ale bylo nižší než průměr za léčebny pro dospělé v ČR 339,0 dne. Na lůžkových psychiatrických odděleních nemocnic v kraji kleslo využití ve dnech na 307,0, ale bylo vyšší než průměr v ČR, dospělí 278,0 a dětí 229,4 dne.

Vypracoval: Kozlíková Blažena

ÚZIS ČR, Moravskoslezský krajský odbor

17. listopadu 1790, 708 52 Ostrava-Poruba

tel.: 596 913 523

e-mail: kozlikova@uzis.cz

<http://www.uzis.cz>

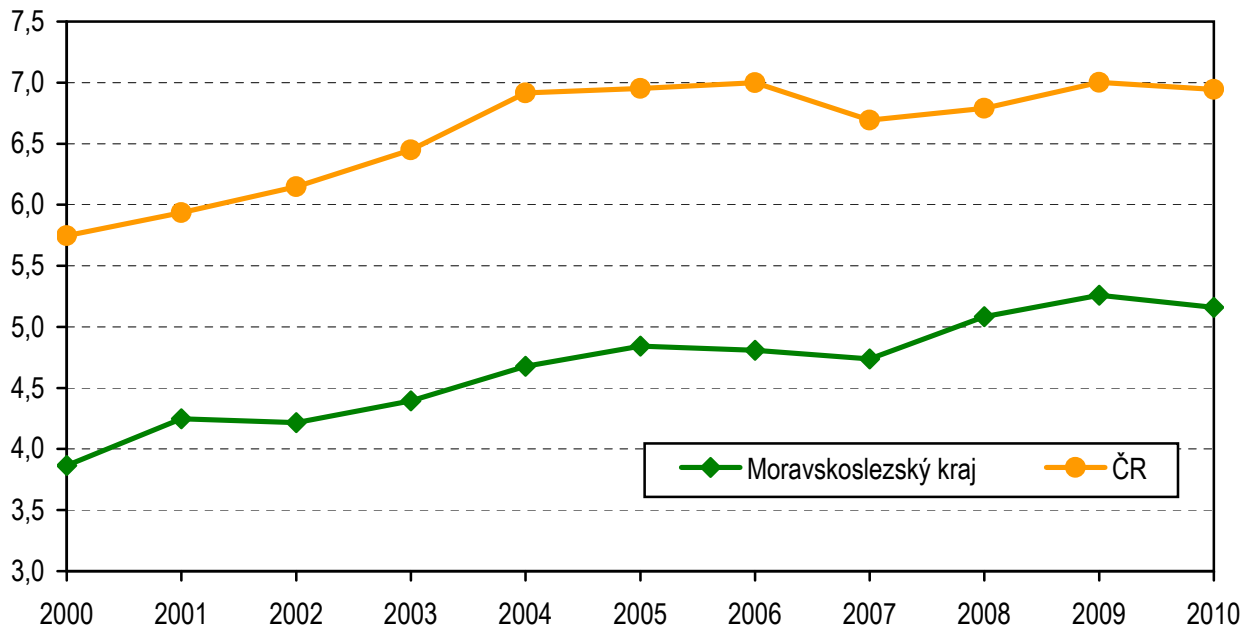
Personální zajištění ambulantní psychiatrické péče dle území

Území, kraj	Počet ZZ a pracovišť	Počet pracovníků ¹⁾			
		lékaři		psychologové	ZPBD ²⁾
		celkem	z toho psychiatrii		
Bruntál	2	2,00	2,00	-	2,00
Frýdek-Místek	8	10,60	10,40	-	6,20
Karviná	13	11,80	11,70	0,50	6,50
Nový Jičín	6	5,40	5,40	-	3,00
Opava	9	7,10	6,70	-	3,70
Ostrava	26	27,21	27,06	4,13	20,37
Moravskoslezský kraj	64	64,11	63,26	4,63	41,77
ČR	775	739,73	716,37	67,69	400,58

¹⁾ Průměrný roční přepočtený počet pracovníků celkem, vč. smluvních

²⁾ ZPBD - zdravotničtí pracovníci nelékaři s odbornou způsobilostí bez odborného dohledu dle zákona č. 96/2004 Sb., o nelékařských zdravotnických povoláních § 5–§ 21a

Počet lékařů na 100 000 obyvatel v letech 2000–2010



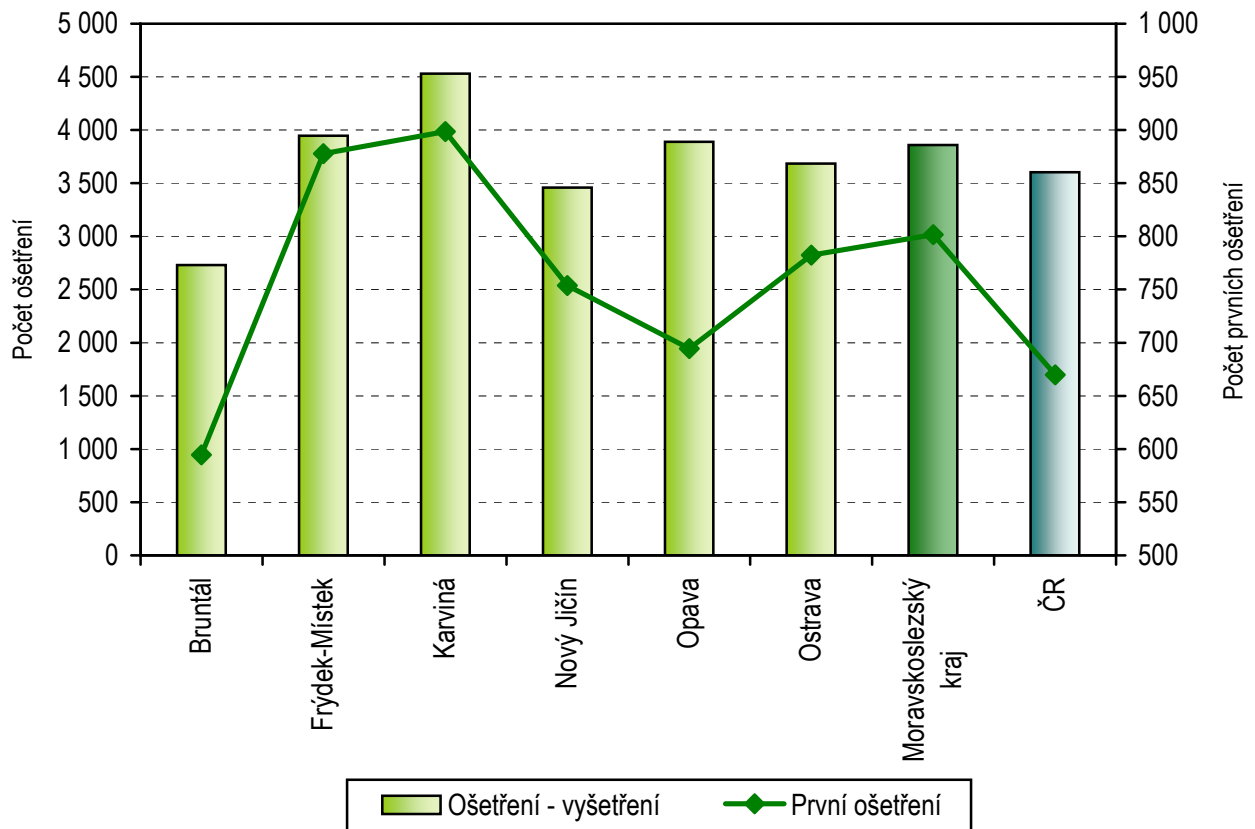
Ambulantní péče (počty ošetření - vyšetření) dle území

Území, okres	Počet ošetření - vyšetření			Počet prvních ošetření ¹⁾			Počet ošetření - vyšetření na 1 léčeného pacienta
	celkem	z toho žen (%)	z toho dětí ²⁾ (%)	celkem	z toho žen (%)	z toho dětí ²⁾ (%)	
Bruntál	5 462	52,67	14,88	1 189	57,95	13,37	4,59
Frydek-Místek	41 830	60,83	1,58	9 305	60,92	1,76	4,50
Karviná	53 474	59,49	1,60	10 604	44,78	2,60	5,04
Nový Jičín	18 677	58,86	7,56	4 071	57,18	12,09	4,59
Opava	27 610	59,57	4,39	4 931	54,74	8,23	5,60
Ostrava	100 290	57,94	5,22	21 289	53,67	5,28	4,71
Moravskoslezský kraj	247 343	58,90	4,12	51 389	53,63	5,10	4,81
ČR	2 665 547	60,67	3,46	495 383	59,17	4,87	5,38

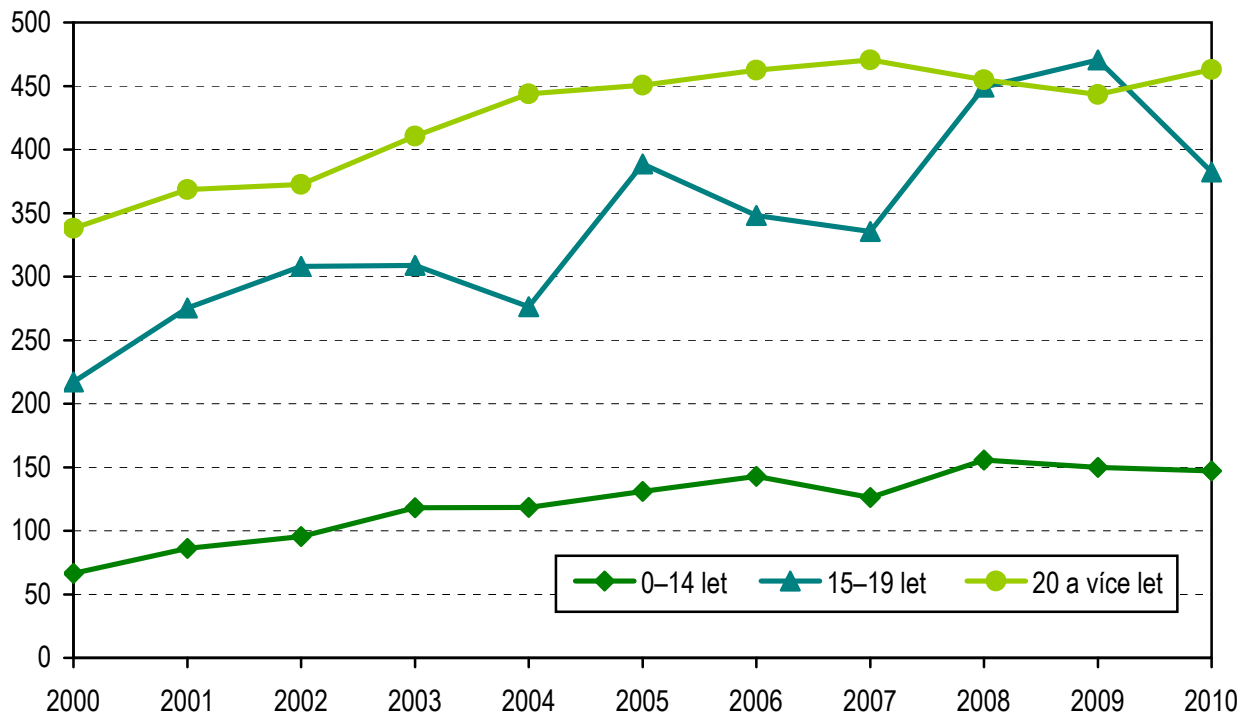
¹⁾ Počet prvních ošetření v daném roce odpovídá počtu léčených pacientů v daném roce

²⁾ Osoby ve věku 0–14 let

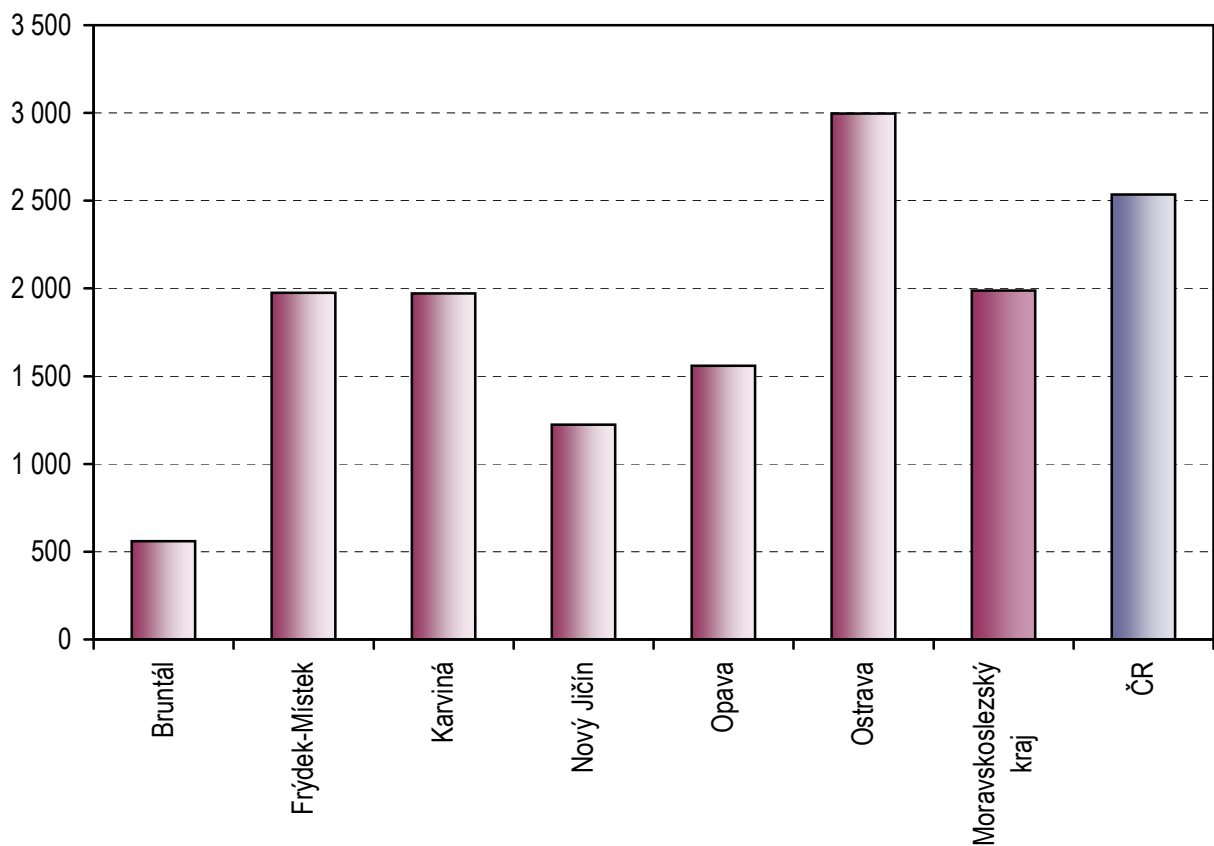
Počet ošetření - vyšetření a prvních ošetření na 1 lékaře dle území



Počet léčených pacientů dle věku na 10 000 obyvatel dané věkové skupiny



Počet ošetření - vyšetření na 10 000 obyvatel dle území



Počty pacientů podle vybraných psychiatrických diagnóz

Vybraná onemocnění (diagnóza MKN-10)		Území						Moravsko- slezský kraj
		Bruntál	Frýdek- Místek	Karviná	Nový Jičín	Opava	Ostrava	
Organické duševní poruchy (F00–F09)	a	82	632	1 367	130	341	1 416	3 968
	b	132	1 000	823	232	424	2 046	4 657
Poruchy vyvolané alkoholem (F10)	a	40	545	1 042	225	145	1 168	3 165
	b	17	293	418	84	42	599	1 453
Poruchy vyvolané ostatními psychoaktivními látkami (F11–F19)	a	12	76	238	56	91	724	1 197
	b	4	63	88	23	118	412	708
Schizofrenie (F20–F29)	a	95	517	555	248	253	1 003	2 671
	b	55	555	491	262	150	922	2 435
Afektivní poruchy (F30–F39)	a	33	615	574	180	446	785	2 633
	b	49	1 502	818	419	435	1 591	4 814
Neurotické poruchy (F40–F48, F50–F59)	a	168	859	1 064	388	472	2 926	5 877
	b	295	1 791	2 716	995	926	5 401	12 124
Poruchy osobnosti (F60–F63, F68–F69)	a	47	131	196	74	84	678	1 210
	b	69	113	144	50	78	477	931
Sexuální poruchy, deviace (F64–F66)	a	1	19	9	6	2	114	151
	b	2	2	-	-	-	19	23
Mentální retardace (F70–F79)	a	18	142	313	65	178	479	1 195
	b	49	101	108	100	192	262	812
Vývojové poruchy v dětství a adolescenci (F80–F98)	a	26	115	282	386	304	776	1 889
	b	23	77	85	142	86	288	701
Neurčená duševní porucha (F99)	a	-	5	2	-	-	12	19
	b	-	8	-	-	-	19	27

a - muži

b - ženy

Počty pacientů podle vybraných psychiatrických diagnóz na 10 000 obyvatel

Vybraná onemocnění (diagnóza MKN-10)		Území						
		Bruntál	Frýdek- Místek	Karviná	Nový Jičín	Opava	Ostrava	Moravsko- slezský kraj
Organické duševní poruchy (F00–F09)	a	22,0	76,9	81,0	23,7	43,2	103,8	69,4
	b	4,9	15,8	22,3	6,6	14,2	27,2	18,1
Poruchy vyvolané alkoholem (F10)	a	5,9	39,5	54,0	20,3	10,6	53,0	37,1
	b	0,1	8,5	9,9	5,0	3,4	8,9	7,1
Poruchy vyvolané ostatními psychoaktivními látkami (F11–F19)	a	1,6	6,6	12,1	5,2	11,8	34,1	15,3
	b	-	1,7	2,1	1,4	1,3	4,2	2,2
Schizofrenie (F20–F29)	a	15,4	50,5	38,7	33,4	22,7	57,7	41,1
	b	0,8	3,8	4,3	1,8	4,2	7,8	4,6
Afektivní poruchy (F30–F39)	a	8,4	99,8	51,5	39,3	49,7	71,2	59,9
	b	0,3	9,0	9,2	4,9	5,3	13,8	8,6
Neurotické poruchy (F40–F48, F50–F59)	a	47,6	124,9	139,8	90,7	78,9	249,6	144,8
	b	6,4	23,9	26,3	24,8	16,3	67,2	33,7
Poruchy osobnosti (F60–F63, F68–F69)	a	11,9	11,5	12,6	8,1	9,1	34,6	17,2
	b	2,0	1,5	2,1	2,0	2,5	6,0	3,1
Sexuální poruchy, deviace (F64–F66)	a	0,3	1,0	0,3	0,4	0,1	4,0	1,4
	b	-	0,3	0,0	0,1	-	0,6	0,2
Mentální retardace (F70–F79)	a	6,9	11,5	15,6	10,8	20,9	22,2	16,1
	b	2,0	0,7	2,1	0,9	1,6	3,7	2,0
Vývojové poruchy v dětství a adolescenci (F80–F98) ¹⁾	a	23,5	43,4	66,7	160,4	106,1	159,0	100,9
	b	-	18,3	23,5	41,9	9,5	15,4	18,9
Neurčená duševní porucha (F99)	a	-	0,6	0,1	-	-	0,9	0,4
	b	-	0,2	-	-	-	0,5	0,2

a - celkem

b - nově zjištěná

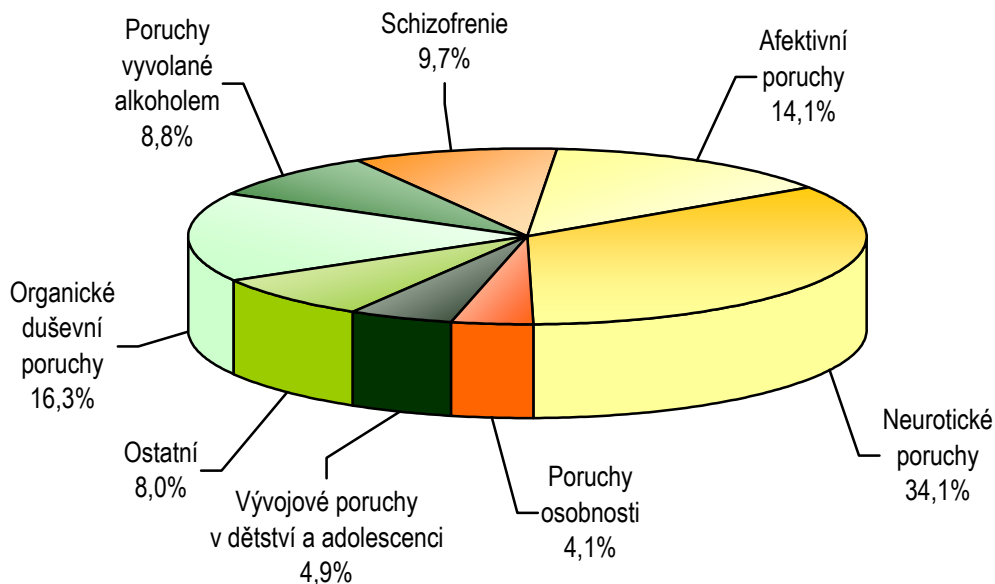
¹⁾ U onemocnění vývojové poruchy v dětství a adolescenci je přepočítáno na 10 000 obyvatel ve věku 0–19 let

Léčení pacienti *) podle pohlaví, věkových skupin a vybraných diagnóz

Vybraná onemocnění (diagnóza MKN-10)	Celkem	z toho v %			
		ženy	0–14 let	15–19 let	20 let a více
Organické duševní poruchy (F00–F09)	8 625	54,0	0,2	0,3	99,5
Poruchy vyvolané alkoholem (F10)	4 618	31,5	0,1	2,2	97,7
Poruchy vyvolané ostatními psychoaktivními látkami (F11–F19)	1 905	37,2	0,4	14,4	85,1
Schizofrenie (F20–F29)	5 106	47,7	0,2	2,5	97,3
Afektivní poruchy (F30–F39)	7 447	64,6	1,4	3,7	94,9
Neurotické poruchy (F40–F48, F50–F59)	18 001	67,4	2,3	5,3	92,5
Poruchy osobnosti (F60–F63, F68–F69)	2 141	43,5	0,6	8,5	91,0
Sexuální poruchy, deviace (F64–F66)	174	13,2	1,7	9,2	89,1
Mentální retardace (F70–F79)	2 007	40,5	11,5	9,4	79,2
Vývojové poruchy v dětství a adolescenci (F80–F98)	2 590	27,1	71,0	29,0	-
Neurčená duševní porucha (F99)	46	58,7	4,3	4,3	91,3
Neplodnost (N46, N97)	92	64,1	-	-	100,0

*) Počet prvních ošetření pro danou diagnózu (pacient může být započítán tolikrát, pro kolik onemocnění byl prvně ošetřen)

Struktura prvních ošetření pro vybraná onemocnění



Pacienti užívající návykové látky léčení v ambulantních zdravotnických zařízeních podle okresů

Psychoaktivní látky		Území						
		Bruntál	Frýdek- Místek	Karviná	Nový Jičín	Opava	Ostrava	Moravsko- slezský kraj
Alkohol	a	57	838	1 460	309	187	1 767	4 618
	b	5,9	39,5	54,0	20,3	10,6	53,0	37,1
Opiáty a opionidy	a	3	5	6	34	46	166	260
	b	0,3	0,2	0,2	2,2	2,6	5,0	2,1
z toho heroin	a	1	5	4	22	43	164	239
	b	0,1	0,2	0,1	1,4	2,4	4,9	1,9
Kanabinoidy	a	7	16	45	12	38	179	297
	b	0,7	0,8	1,7	0,8	2,1	5,4	2,4
Sedativa a hypnotika	a	5	63	65	14	10	290	447
	b	0,5	3,0	2,4	0,9	0,6	8,7	3,6
z toho barbituráty	a	-	21	11	-	-	86	118
	b	-	1,0	0,4	-	-	2,6	0,9
z toho benzodiazepiny	a	4	1	11	10	1	144	171
	b	0,4	0,0	0,4	0,7	0,1	4,3	1,4
Kokain	a	-	2	-	-	2	-	4
	b	-	0,1	-	-	0,1	-	0,0
Stimulancia	a	-	31	124	-	77	218	450
	b	-	1,5	4,6	-	4,3	6,5	3,6
z toho metamfetamin	a	-	31	124	-	77	218	450
	b	-	1,5	4,6	-	4,3	6,5	3,6
Halucinogeny	a	-	2	4	-	-	3	9
	b	-	0,1	0,1	-	-	0,1	0,1
Prchavá rozpustidla	a	-	5	34	5	1	5	50
	b	-	0,2	1,3	0,3	0,1	0,1	0,4
Kombinace drog	a	1	13	48	14	35	62	173
	b	0,1	0,6	1,8	0,9	2,0	1,9	1,4
Tabák	a	-	2	-	-	-	181	183
	b	-	0,1	-	-	-	5,4	1,5
Jiné	a	-	-	-	-	-	32	32
	b	-	-	-	-	-	1,0	0,3
Nealkoholové drogy	a	16	139	326	79	209	1 136	1 905
	b	1,6	6,6	12,1	5,2	11,8	34,1	15,3
Nealkoholové drogy bez tabáku	a	16	137	326	79	209	955	1 722
	b	1,6	6,5	12,1	5,2	11,8	28,6	13,9
Psychoaktivní látky celkem	a	73	977	1 786	388	396	2 903	6 523
	b	7,5	46,1	66,0	25,4	22,3	87,03	52,5

a - absolutně

b - na 10 000 obyvatel

Pacienti užívající návykové látky léčení v ambulantních zdravotnických zařízeních podle věkových skupin

Psychoaktivní látky		Věk									
		0–14		15–19		20–39		40–64		65 let a více	
		muži	ženy	muži	ženy	muži	ženy	muži	ženy	muži	ženy
Alkohol	a	1	2	62	33	1 219	458	1 597	888	286	72
	b	0,1	0,2	16,4	9,2	63,7	25,4	74,9	40,8	38,3	6,3
Opiáty a opionidy	a	2	-	32	18	104	70	21	9	-	4
	b	0,2	-	8,5	5,0	5,4	3,9	1,0	0,4	-	0,4
z toho heroin	a	-	-	27	16	99	68	19	7	-	3
	b	-	-	7,2	4,5	5,2	3,8	0,9	0,3	-	0,3
Kanabinoidy	a	2	-	66	30	121	40	30	8	-	-
	b	0,2	-	17,5	8,4	6,3	2,2	1,4	0,4	-	-
Sedativa a hypnotika	a	-	-	8	21	103	72	105	89	16	33
	b	-	-	2,1	5,8	5,4	4,0	4,9	4,1	2,1	2,9
z toho barbituráty	a	-	-	6	9	35	28	11	24	1	4
	b	-	-	1,6	2,5	1,8	1,6	0,5	1,1	0,1	0,4
z toho benzodiazepiny	a	-	-	2	12	44	21	54	27	4	7
	b	-	-	0,5	3,3	2,3	1,2	2,5	1,2	0,5	0,6
Kokain	a	-	-	-	-	4	-	-	-	-	-
	b	-	-	-	-	0,2	-	-	-	-	-
Stimulancia	a	-	-	33	33	196	116	57	15	-	-
	b	-	-	8,7	9,2	10,2	6,4	2,7	0,7	-	-
z toho metamfetamin	a	-	-	33	33	196	116	57	15	-	-
	b	-	-	8,7	9,2	10,2	6,4	2,7	0,7	-	-
Halucinogeny	a	-	-	-	-	8	1	-	-	-	-
	b	-	-	-	-	0,4	0,1	-	-	-	-
Prchavá rozpustidla	a	-	-	-	-	31	4	15	-	-	-
	b	-	-	-	-	1,6	0,2	0,7	-	-	-
Kombinace drog	a	2	-	6	8	80	43	27	7	-	-
	b	0,2	-	1,6	2,2	4,2	2,4	1,3	0,3	-	-
Tabák	a	-	-	-	-	73	60	26	18	5	1
	b	-	-	-	-	3,8	3,3	1,2	0,8	0,7	0,1
Jiné	a	-	-	5	1	15	3	4	3	-	1
	b	-	-	1,3	0,3	0,8	0,2	0,2	0,1	-	0,1
Nealkoholové drogy	a	6	-	150	111	735	409	285	149	21	39
	b	0,7	-	39,7	30,9	38,4	22,7	13,4	6,8	2,8	3,4
Nealkoholové drogy bez tabáku	a	6	-	150	111	662	349	259	131	16	38
	b	0,7	-	39,7	30,9	34,6	19,4	12,2	6,0	2,1	3,3
Psychoaktivní látky celkem	a	7	2	212	144	1 954	867	1 882	1 037	307	111
	b	0,8	0,2	56,2	40,1	102,1	48,2	88,3	47,6	41,2	9,7

a - absolutně

b - na 10 000 obyvatel

Vyžívání lůžkového fondu psychiatrických oddělení nemocnic a odborných léčebných ústavů (OLÚ) a zatížení zdravotnických pracovníků

Ukazatel	Nemocnice			OLÚ		
	kraj	ČR		kraj	ČR	
		psychiatrie vč. AT	dětská psychiatrie		psychiatrie vč. AT	dětská psychiatrie
Počet oddělení	3	27	4	2	25	2
Počet pracovníků ¹⁾						
lékaři	11,75	147,82	13,27	60,01	482,02	8,43
sestry ²⁾ u lůžka	31,17	482,27	50,73	305,69	2 902,02	75,53
Průměrný počet lůžek	89,00	1 260,23	119,00	995,00	8 824,00	210,00
Průměrný denní stav obsazených lůžek						
celkem	74,9	963,4	74,8	902,4	8 194,6	159,4
na 1 lékaře	6,4	6,5	5,6	14,9	17,0	18,9
na 1 sestru ²⁾ u lůžka	10,8	9,0	6,6	13,0	12,7	9,5
Počet lékařů na 100 lůžek	13,20	11,73	11,15	6,03	5,46	4,01
Počet ZPBD ²⁾ na 100 lůžek	35,02	38,27	42,63	30,72	32,89	35,97
Počet hospitalizovaných	1 693	17 574	1 207	6 102	40 608	660
Nemocniční letalita	-	1,5	-	45,3	32,9	-
Využití lůžek ve dnech	307,0	279,0	229,4	331,0	339,0	277,1
Průměrná ošetrovací doba	16,1	20,0	22,6	54,0	73,7	88,2
Prostoj lůžek ³⁾	3,0	4,4	10,8	5,5	4,7	18,5

¹⁾ Průměrný roční počet, součet úvazků vč. smluvních

²⁾ Zdravotničtí pracovníci dle zákona č. 96/2004 Sb.

ZPBD – zdravotničtí pracovníci nelékaři s odbornou způsobilostí bez odborného dohledu (§ 5–§ 21a)

sestry – všeobecné sestry a porodní asistentky (§ 5–§ 6)

³⁾ Ve dnech na 1 hospitalizovaného z lůžek schopných provozu

Seznam nemocnic s psychiatrickým oddělením v kraji:

CNS-Centrum Třinec s.r.o.

Nemocnice s poliklinikou Havířov, p.o.

Městská nemocnice Ostrava

Fakultní nemocnice s poliklinikou Ostrava

Seznam OLÚ s psychiatrickým oddělením v kraji:

Psychiatrická léčebna Opava

Seznam OLÚ s dětským psychiatrickým pracovištěm v kraji:

Psychiatrická léčebna Opava