



Informace ze zdravotnictví Plzeňského kraje

Ústavu zdravotnických informací a statistiky
České republiky

Plzeň
31.5.2006

1

Gynekologická péče - činnost v Plzeňském kraji v roce 2005

Gynaecologic Care - Activity in Branch in the Plzeňský Region in 2005

Souhrn

Informace ze zdravotnictví kraje o činnosti oboru gynekologie v Plzeňském kraji v roce 2005 obsahuje údaje o ambulantní péči v členění podle druhu zdravotnického zařízení a podle území z oblasti personálního zajištění, činnosti oboru a o dispenzarizovaných pacientkách pro vybrané diagnózy. Je doplněna také základními ukazateli lůžkové péče ženských oddělení nemocnic.

Summary

Information on health care activity in the branch of gynaecology in the Plzeňský region in 2005 contains data about out-patient care by type of establishment and by districts of the region, data about personnel capacity, gynaecological activity and about patients followed up for selected diagnoses. It is supplemented by basic indicators on in-patient care in hospital gynaecology departments.

Podkladem pro zpracování dat o ambulantní činnosti oboru gynekologie je roční výkaz A (MZ) 1-01. Formuláře výkazů a Závazné pokyny jsou vystaveny na internetu www.uzis.cz [NZIS/Výkazy 2005]. Výkaz vyplňuje každé ambulantní oddělení (pracoviště) oboru ve všech zdravotnických zařízeních bez ohledu na jejich zřizovatele. Činnost lůžkových zařízení je obsahem výkazu L (MZ) 1-02 o lůžkovém fondu a jeho využití a výkazu L (MZ) 3-01 o činnosti ženských oddělení nemocnic, které vyplňuje každé lůžkové oddělení ve všech zdravotnických zařízeních bez ohledu na jejich zřizovatele. Výkazy byly součástí Programu statistických zjišťování Ministerstva zdravotnictví ČR na rok 2005. Pro výpočet relací na počet obyvatel byly použity údaje Českého statistického úřadu. Edice LZK o gynekologické péči v předchozích letech jsou dostupné na internetových stránkách ústavu v části Rychlé informace.

Činnost oboru gynekologie v ambulantní péči

Ambulantní gynekologickou péči zajišťovalo v Plzeňském kraji v roce 2005 na 115 ambulantních pracovištích celkem 94,09 lékařů a 119,54 ZPBD (přepočtené počty včetně smluvních pracovníků). V roce 2004 na 89 pracovištích 76,16 lékařů a 102,69 ZPBD. V průběhu roku bylo provedeno celkem 679 632 ambulantních gynekologických ošetření-vyšetření žen (v roce 2004 598 076), z toho 75,7 % u praktických lékařů gynekologů. Na jednoho lékaře připadlo v průměru 7 223 ošetření-vyšetření. S antikoncepcí bylo dispenzarizováno celkem 59 073 žen, tj. 44,2 % žen fertilního věku (15-49 let). V kraji nadále narůstá podíl antikoncepce hormonální oproti antikoncepci nitroděložní. Z celkového počtu žen fertilního věku dispenzarizovaných s antikoncepcí bylo 87,1 % s hormonální a jen 12,9 % s nitroděložní. Počet nově přijatých těhotných žen

v kraji v roce 2005 byl 5 611 (v roce 2004 bylo sledováno 5 430 těhotných žen). Jedná se o nárůst 3,2 %. Nejvyšší počet těhotných žen byl stejně jako v předcházejícím roce zaznamenán v okrese Plzeň-město. Pro prvně zjištěnou prekancerózu děložního hrdla bylo dispenzarizováno celkem 1 719 žen (v roce 2004 to bylo 1 681 žen) v Plzeňském kraji se jedná o nárůst 2 %. Za ČR je vykazován rovněž mírný nárůst. V roce 2005 bylo dispenzarizováno 28 850 žen (v roce 2004 o něco méně 28 665 žen).

V Plzeňském kraji v okrese Plzeň-město jsou zastoupena oddělení reprodukované medicíny a dětské gynekologie.

Činnost ženských oddělení nemocnic

V roce 2005 bylo v Plzeňském kraji evidováno 5 181 porodů, což je o 336 porodů více než v předchozím roce (nárůst o 6,5 %), z toho předčasné porody činní 15,6 %. Jedná se o porody do konce 38. týdne těhotenství. Nejvyšší počet porodů na 1 000 žen fertillního věku byl stejně jako v minulém roce v okrese Plzeň-město, kam dojíždějí ženy i z jiných okresů v kraji.

V souvislosti s těhotenstvím, potratem a šestinedělím nebylo v roce 2005 sledováno žádné úmrtí žen.

Na ženských odděleních nemocnic bylo v Plzeňském kraji operováno 12 064 žen (včetně potratů). V souvislosti s gynekologickým onemocněním zemřelo 8 žen, (v roce 2004 to bylo 6 žen), z toho při gynekologické operaci 2 (v loňském roce rovněž 2 ženy). V ČR zemřelo 270 žen (v roce 2004 to bylo 334 žen), z toho operovaných 49 (v roce 2004 73 žen).

Péči na 7 lůžkových odděleních gynekologie zajišťovalo 45,5 lékařů (přepočtený počet). Na jednoho lékaře a den připadlo 5 obsazených lůžek. Počet hospitalizovaných byl 17 643 (z nich bylo operováno včetně potratů 68 %) a průměrná ošetrovací doba byla 4,7 dne. V průměru 352 lůžek akutní péče bylo v kraji využito jen zhruba 226 dní v roce.

Zpracovala:

Helena Peroutková
ÚZIS ČR, Plzeňský krajský odbor
nám. Míru 3, 301 00 Plzeň
tel.: 337 371 587
e-mail: peroutkova@uzis.cz
<http://www.uzis.cz>

**Personální zajištění a počet ošetření - vyšetření v ambulantní péči
dle druhu poskytované péče a dle území**

1/2

Druh zdravotnického zařízení	Počet ZZ a pracovišť	Počet pracovníků ¹⁾			Počet ošetření - vyšetření			
		lékařů	struktura lékařů v %	ZPBD ²⁾	celkem	z toho preventivních prohlídek	struktura ošetření v %	na 1 lékaře
kraj Plzeňský								
Praktický lékař - gynekolog	85	65,37	69,48	73,77	514 560	115 920	75,71	7 872
Specializovaná ambulantní péče v lůžkových ZZ	13	11,97	12,72	25,46	106 229	16 429	15,63	8 875
Specializovaná ambulantní péče v ostatních ZZ	17	16,75	17,80	20,31	58 843	11 582	8,66	3 513
Celkem	115	94,09	100,00	119,54	679 632	143 931	100,00	7 223
Domažlice								
Praktický lékař - gynekolog	7	5,60	90,32	5,90	49 294	10 935	92,84	8 803
Specializovaná ambulantní péče v lůžkových ZZ	2	0,60	9,68	0,60	3 801	896	7,16	6 335
Specializovaná ambulantní péče v ostatních ZZ	-	-	-	-	-	-	-	-
Celkem	9	6,20	100,00	6,50	53 095	11 831	100,00	8 564
Klatovy								
Praktický lékař - gynekolog	9	7,40	90,24	9,10	59 861	13 978	75,12	8 089
Specializovaná ambulantní péče v lůžkových ZZ	2	0,80	9,76	4,13	19 829	2 796	24,88	24 786
Specializovaná ambulantní péče v ostatních ZZ	-	-	-	-	-	-	-	-
Celkem	11	8,20	100,00	13,23	79 690	16 774	100,00	9 718
Plzeň-město								
Praktický lékař - gynekolog	33	31,45	58,40	36,12	246 549	56 579	70,47	7 839
Specializovaná ambulantní péče v lůžkových ZZ	5	9,15	16,99	17,74	63 310	8 336	18,09	6 919
Specializovaná ambulantní péče v ostatních ZZ	9	13,25	24,61	17,00	40 026	8 019	11,44	3 021
Celkem	47	53,85	100,00	70,86	349 885	72 934	100,00	6 497
Plzeň-jih								
Praktický lékař - gynekolog	10	6,08	71,03	6,83	50 423	9 330	70,68	8 293
Specializovaná ambulantní péče v lůžkových ZZ	3	0,78	9,11	1,90	12 595	2 367	17,66	16 147
Specializovaná ambulantní péče v ostatních ZZ	2	1,70	19,86	1,45	8 317	1 541	11,66	4 892
Celkem	15	8,56	100,00	10,18	71 335	13 238	100,00	8 334

**Personální zajištění a počet ošetření - vyšetření v ambulantní péči
dle druhu poskytované péče a dle území**

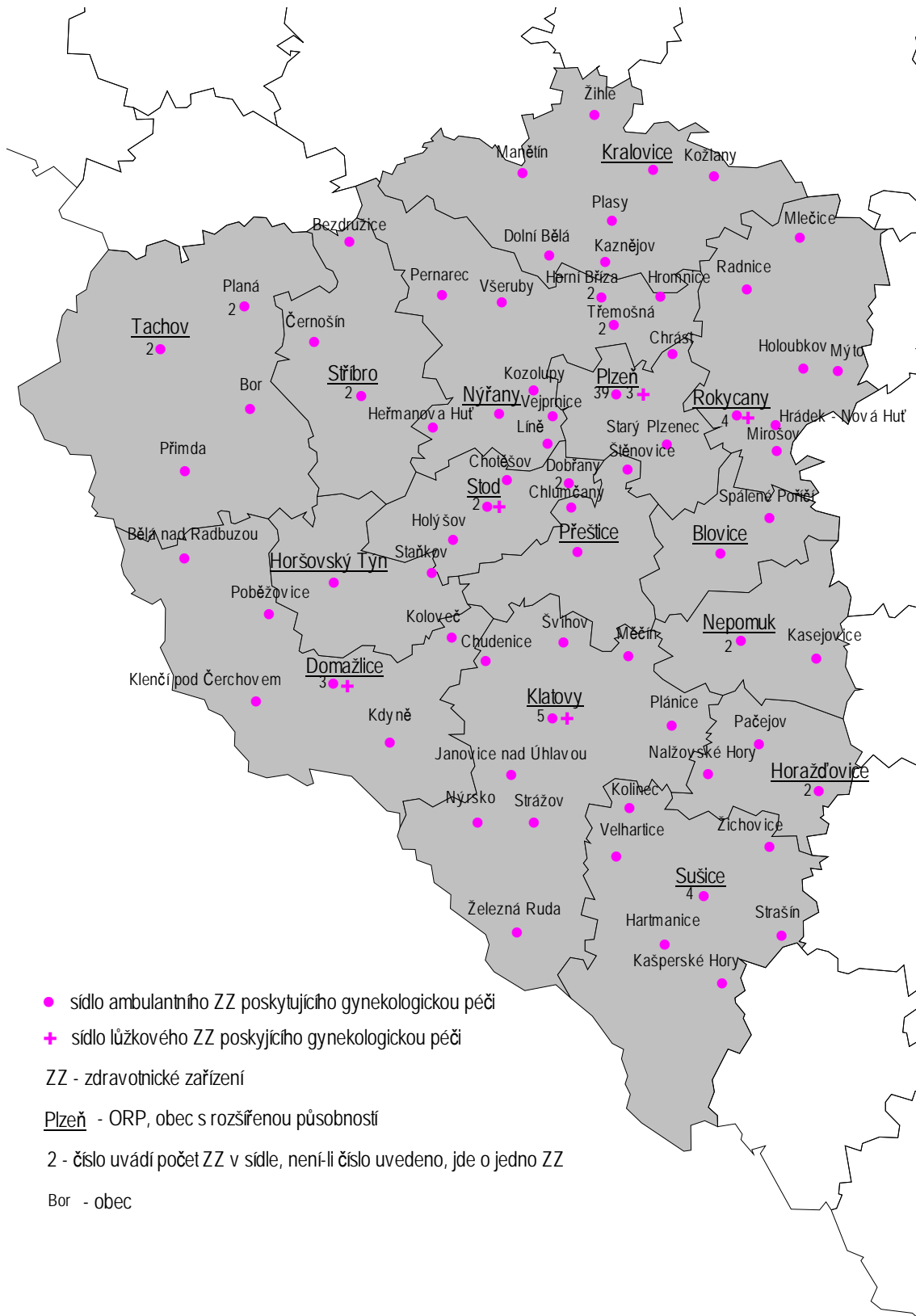
2/2

Druh zdravotnického zařízení	Počet ZZ a pracovišť	Počet pracovníků ¹⁾			Počet ošetření - vyšetření			
		lékařů	struktura v %	ZPBD ²⁾	celkem	z toho preventivních prohlídek	struktura ošetření v %	na 1 lékaře
Plzeň-sever								
Praktický lékař - gynekolog	13	4,80	77,42	5,36	27 887	5 362	73,13	5 810
Specializovaná ambulantní péče v lůžkových ZZ	-	-	-	-	-	-	-	-
Specializovaná ambulantní péče v ostatních ZZ	5	1,40	22,58	1,46	10 247	1 986	26,87	7 319
Celkem	18	6,20	100,00	6,82	38 134	7 348	100,00	6 151
Rokycany								
Praktický lékař - gynekolog	7	4,24	86,89	4,74	35 647	9 551	84,19	8 407
Specializovaná ambulantní péče v lůžkových ZZ	1	0,64	13,11	1,09	6 694	2 034	15,81	10 459
Specializovaná ambulantní péče v ostatních ZZ	-	-	-	-	-	-	-	-
Celkem	8	4,88	100,00	5,83	42 341	11 585	100,00	8 676
Tachov								
Praktický lékař - gynekolog	6	5,80	93,55	5,72	44 899	10 185	99,44	7 741
Specializovaná ambulantní péče v lůžkových ZZ	-	-	-	-	-	-	-	-
Specializovaná ambulantní péče v ostatních ZZ	1	0,40	6,45	0,40	253	36	0,56	633
Celkem	7	6,20	100,00	6,12	45 152	10 221	100,00	7 283

¹⁾ Součet úvazků, vč. smluvních

²⁾ ZPBD - zdravotničtí pracovníci nelékaři s odbornou způsobilostí bez odborného dohledu dle zákona č. 96/2004 Sb., o nelékařských povoláních § 5 - § 21

Síť ZZ poskytujících ambulantní a lůžkovou gynekologickou péči



● sídlo ambulantního ZZ poskytujícího gynekologickou péči

+ sídlo lůžkového ZZ poskytujícího gynekologickou péči

ZZ - zdravotnické zařízení

Plzeň - ORP, obec s rozšířenou působností

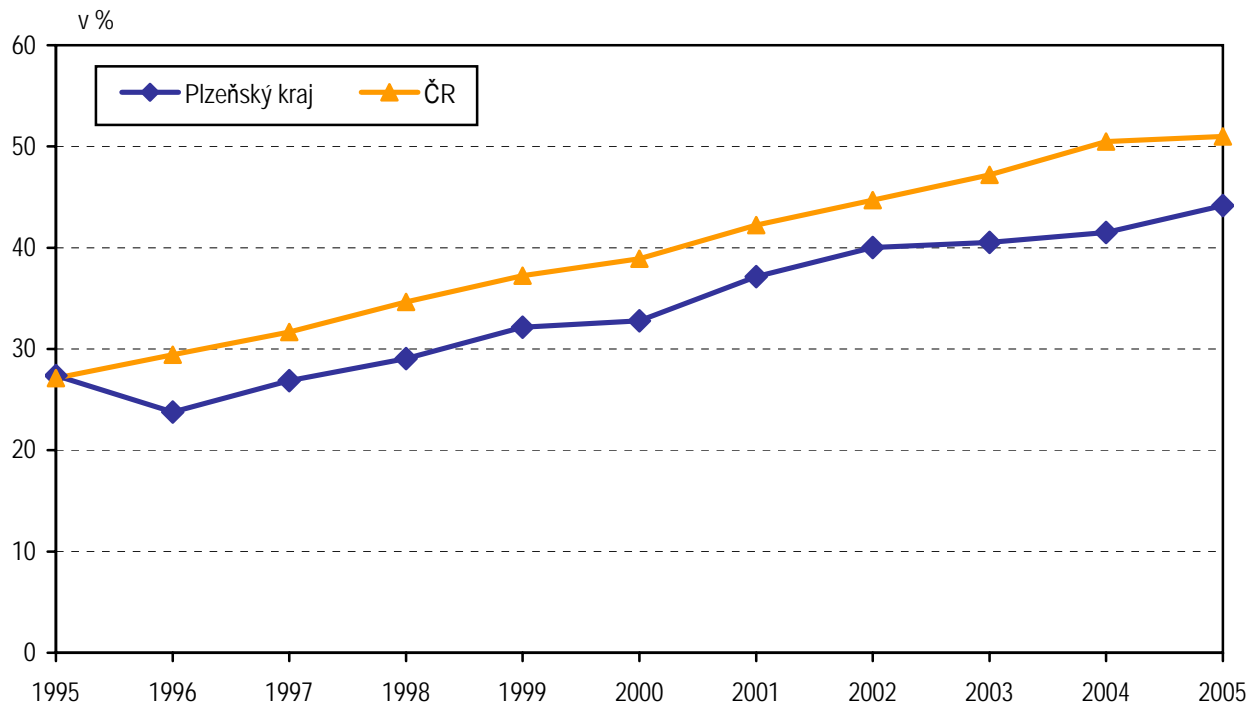
2 - číslo uvádí počet ZZ v sídle, není-li číslo uvedeno, jde o jedno ZZ

Bor - obec

Ženy dispenzarizované s antikoncepcí a péče v těhotenství a šestinedělí dle území

Území, okres	Počet žen dispenzarizovaných s antikoncepcí			Počet nově přijatých těhotných žen	Návštěvy porodních asistentek
	celkem	z toho			
		hormonální v %	nitroděložní v %		
Domažlice	5 843	87,9	12,1	502	-
Klatovy	7 620	87,0	13,0	733	258
Plzeň-město	31 260	88,7	11,3	2 864	-
Plzeň-jih	4 415	78,7	21,3	442	-
Plzeň-sever	2 415	88,1	11,9	269	-
Rokycany	3 621	85,2	14,8	304	15
Tachov	3 899	84,4	15,6	497	65
Plzeňský kraj	59 073	87,1	12,9	5 611	338
ČR	1 284 457	87,6	12,4	130 509	17 253

Počet žen fertilního věku dispenzarizovaných s antikoncepcí v letech 1995 - 2005



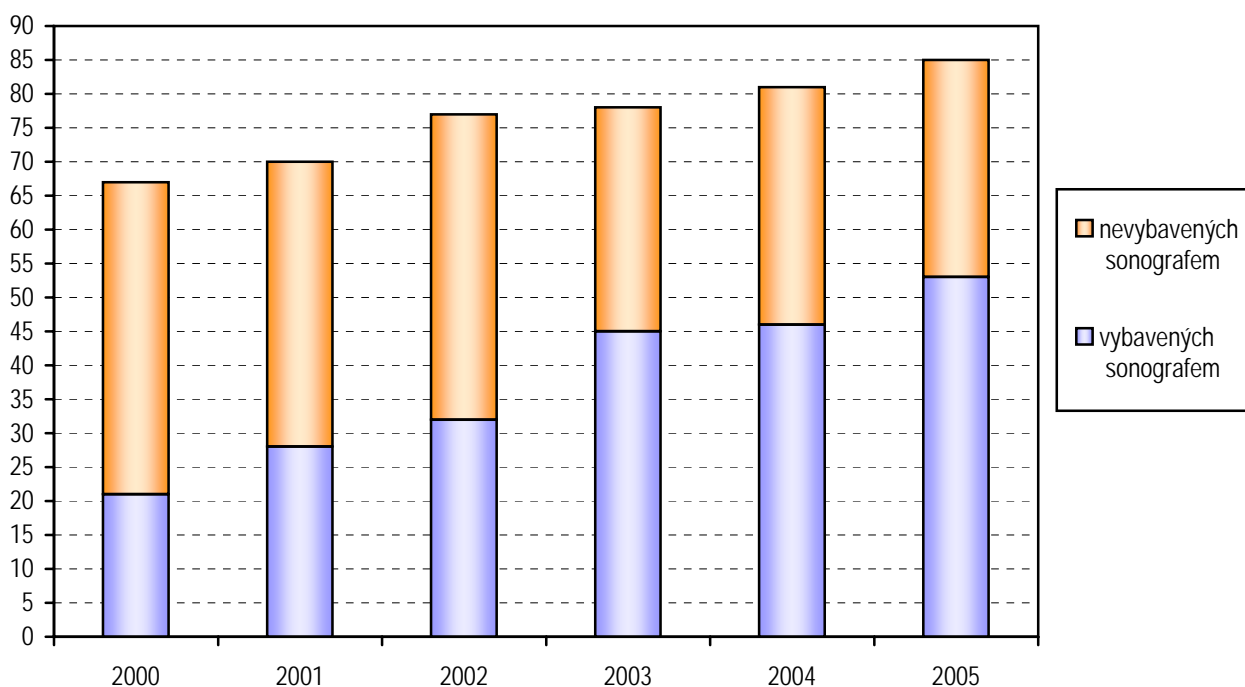
Dispenzarizované pacientky pro vybranou diagnózu dle území

Území, okres	Novotvar in situ ¹⁾ (D05-D06, D07.0-3)	Počet prvně zjištěných onemocnění					
		prekancerózy děložního hrdla (N87.0-2)	ZN hrdla děložního (C53.-)	ZN těla děložního (C54.-)	ZN ovarií (C56)	ZN prsu (C50.-)	ZN ostatních lokalizací ²⁾
Domažlice	1	126	-	-	-	-	-
Klatovy	21	154	7	16	2	-	5
Plzeň-město	159	1 060	40	47	44	3	23
Plzeň-jih	1	69	2	5	-	-	2
Plzeň-sever	1	56	-	-	-	-	-
Rokycany	19	219	6	14	2	-	-
Tachov	-	35	-	-	-	-	-
Plzeňský kraj	202	1 719	55	82	48	3	30
ČR	2 272	28 850	1 502	2 389	1 278	1 599	515

¹⁾ D05.- carcinoma (novotvar) in situ prsu, D06.- carcinoma in situ hrdla děložního, D07.0-D07.3 carcinoma in situ jiných a neurčených ženských pohlavních orgánů

²⁾ C51.- zhoubný novotvar vulvy, C52 zhoubný novotvar pochvy - vaginy, C57.- zhoubný novotvar jiných a neurčených ženských pohlavních orgánů

Počet ordinací praktického lékaře gynekologa vybavených sonografem v letech 2000 - 2005



Využívání lůžkového fondu a činnost ženských oddělení nemocnic a zatížení zdravotnických pracovníků

Ukazatel	Plzeňský kraj	ČR
Počet oddělení	7	120
Počet pracovníků ¹⁾		
lékaři	45,47	767,59
ZPBD ²⁾ celkem	186,46	3 200,33
sestru ²⁾ u lůžka	175,46	2 667,58
ZPOD ²⁾	38,00	500,79
Průměrný počet lůžek	352,00	5 992,30
Průměrný denní stav obsazených lůžek		
celkem	225,9	3 993,3
na 1 lékaře	5,0	5,2
na 1 sestru ²⁾ u lůžka	1,3	1,5
Počet lékařů na 100 lůžek	12,92	12,83
Počet ZPBD ²⁾ na 100 lůžek	52,97	53,51
Počet hospitalizovaných	17 643	301 981
Nemocniční letalita	0,6	0,9
Využití lůžek ve dnech	234,3	243,2
Průměrná ošetrovací doba	4,7	4,8
Prostoj lůžek ³⁾	2,3	2,0
Gynekologická činnost		
Počet operovaných žen celkem	12 064	187 513
Počet zemřelých v souvislosti s gynekologickým onemocněním celkem	8	270
z toho operovaných	2	49
Porodnická činnost		
Počet porodů celkem	5 181	101 094
z toho předčasně v %	15,6	10,6

¹⁾ Součet úvazků

²⁾ Zdravotničtí pracovníci dle zákona č. 96/2004 Sb.:

ZPBD - zdravotničtí pracovníci nelékaři s odbornou způsobilostí bez odborného dohledu (§ 5 - § 21)

sestra - všeobecné sestry a porodní asistentky (§ 5 - § 6)

ZPOD - zdravotničtí pracovníci nelékaři pod odborným dohledem nebo přímým vedením (§ 29 - § 42)

³⁾ Ve dnech na 1 hospitalizovaného z lůžek schopných provozu

Seznam nemocnic s ženským oddělením v kraji:

Fakultní nemocnice Plzeň

Domažlická nemocnice, a. s., Domažlice

Klatovská nemocnice, a. s., Klatovy

Mulačova nemocnice, s. r. o., Plzeň

Vojenská nemocnice Plzeň

Stodská nemocnice, a. s., Stod

Rokycanská nemocnice, a. s., Rokycany

Počet porodů a potratů na 1000 žen fertilního věku
v letech 1995 - 2005

