



Informace ze zdravotnictví Kraje Vysočina

Ústavu zdravotnických informací a statistiky
České republiky

Brno
14. 10. 2011

10

Pacienti s trvalým bydlištěm v Kraji Vysočina hospitalizovaní s psychiatrickou diagnózou v roce 2010

*Patients with permanent residence in Region Vysočina hospitalized
with psychiatric diagnosis in 2010*

Souhrn

Se základní diagnózou F00–F99 se uskutečnilo 2 213 hospitalizací obyvatel kraje v lůžkových zařízeních kdekoli v ČR, což představuje 430 hospitalizací na 100 tisíc obyvatel. Z celkového počtu bylo 12,4 % hospitalizací ve věku do 19 let. Nejčastějším důvodem k hospitalizaci mužů byla diagnóza F10 a žen F40–F59. Průměrný věk mužů činil 42,4 roku a žen 47,6 roku.

Summary

There were 2 213 cases of hospitalizations with main diagnosis F00–F99 of regional population in the bed establishment anywhere in Czech Republic which represents 430 cases per 100 thousand inhabitants. Of total number it takes 12,4 % hospitalizations in an age up to 19 years. The most frequent reason for hospitalization of men was diagnosis F10, by women there were diagnosis F40–F59. The average age of men was 42,4 years and 47,6 years by women.

Údaje byly čerpány z Národního registru hospitalizovaných. Za jeden případ hospitalizace se považuje každé ukončení hospitalizace na jednom oddělení, ať se jedná o ukončení hospitalizace propuštěním nebo úmrtím pacienta, či jeho přeložením na jiné oddělení nebo do jiného zdravotnického zařízení. Jeden pacient může být během sledovaného období hospitalizován vícekrát, a tím převyšuje počet hospitalizací celkový počet hospitalizovaných osob. V materiálu jsou uváděna data za případy hospitalizace. Informace ze zdravotnictví krajů jsou vystaveny na www.uzis.cz.

V roce 2010 bylo u obyvatel Kraje Vysočina zaznamenáno 2 213 hospitalizací se základní diagnózou F00–F99 na psychiatrických odděleních, konkrétně na odděleních a pracovištích všeobecné psychiatrie, dětské psychiatrie, gerontopsychiatrie a pro léčbu alkoholismu a ostatní závislosti, v lůžkových zařízeních ČR. Z celkového počtu hospitalizací se 82,6 % uskutečnilo v psychiatrických léčebnách pro dospělé a 3,4 % v dětských psychiatrických léčebnách, po 7 % pak na psychiatrických odděleních nemocnic a na psychiatrických odděleních ostatních lůžkových zařízení. V okrese bydliště bylo hospitalizováno 44 % pacientů, 42 % hospitalizací se uskutečnila v kraji mimo okres trvalého bydliště a 14 % jich bylo mimo kraj bydliště; nejvíce v Jihomoravském kraji, 146 hospitalizací, tj. 6,6 %. Pouze u necelé čtvrtiny případů se jednalo o hospitalizaci pro jednu ze základních diagnóz z kapitoly F00–F99 poprvé v životě, třetina hospitalizací pro tutéž základní diagnózu se již někdy v minulosti uskutečnila a ve 44 % případů hospitalizace nebyl údaj zjištěn.

Nejčetnější skupinou diagnóz, pro kterou byli pacienti v roce 2010 hospitalizováni v psychiatrických lůžkových zařízeních, byly poruchy duševní a poruchy chování způsobené užíváním psychoaktivních látek včetně alkoholu F10–F19. Druhou častou příčinou hospitalizace byla léčba schizofrenie, poruch schizotypálních a poruch s bludy F20–F29. Následovaly hospitalizace pro skupiny diagnóz F40–F48 neurotické, stresové a somatoformní poruchy a F50–F59 syndromy poruch chování, spojené s fyziologickými poruchami a somatickými faktory.

Muži byli nejčastěji hospitalizováni s poruchami vyvolanými psychoaktivními látkami F10–F19, 30 % všech hospitalizací mužů, a z důvodu léčby schizofrenie, poruch schizotypálních a poruch s bludy F20–F29, 20 % všech hospitalizací mužů. Pro ženy byly nejčastějším důvodem hospitalizace neurotické poruchy a syndromy poruch chování F40–F48 a F50–F59, 23 % hospitalizací, a dále schizofrenie, poruchy schizotypální a poruchy s bludy F20–F29, 20 % z celkového počtu hospitalizací žen.

Nejvíce hospitalizovaných psychiatrických pacientů v přepočtu na 100 tisíc obyvatel mělo trvalé bydliště v okresech Havlíčkův Brod (492,9 případů) a Jihlava (495,5 případů).

Průměrná ošetrovací doba v psychiatrických lůžkových zařízeních dosáhla 80,0 dne. Na psychiatrických odděleních nemocnic byla průměrná ošetrovací doba 25,1 dne, v psychiatrických léčebnách pro dospělé 88,5 dne, v dětských psychiatrických léčebnách 86,5 dne a na psychiatrických odděleních ostatních odborných léčebných ústavů a dalších lůžkových zařízení 32,1 dne. Nejdelší průměrnou ošetrovací dobu vyžadovala léčba sexuálních poruch F64–F66, a to 241,0 dne, se kterou byli hospitalizováni pouze muži, následovaly diagnózy F20–F29 s 235,1 dne. Nejdelší průměrná ošetrovací doba u žen byla 131,5 dne s diagnózou F20–F29.

Sleduje se důvod přijetí k hospitalizaci, který může být léčebný, diagnostický, sociální nebo jiný, případně nařízena ochranná léčba. Nejčastějším důvodem přijetí pacienta do psychiatrického lůžkového zařízení byla léčba, která se pohybovala u většiny skupin psychiatrických diagnóz na 90 a více procentech z celkového počtu hospitalizací na danou diagnózu. Výjimkou byly sexuální poruchy, u kterých bylo ve 43 % přijetí z důvodu ochranné léčby.

Další péči po propuštění z psychiatrického lůžkového zařízení nepotřebovalo pouze 5,1 % hospitalizovaných. Trvalou ambulantní péči vyžadovalo 62,5 % a dočasnou ambulantní péči 22,9 % ukončených hospitalizací. Další ústavní léčba byla nutná u 6,1 % ukončených hospitalizací v psychiatrickém lůžkovém zařízení. Trvalou ambulantní péči po propuštění nejčastěji potřebovali pacienti léčení pro schizofrenii, poruchy schizotypální a poruchy s bludy (81,2 % z celkového počtu hospitalizací na tuto diagnózu), pacienti léčení pro afektivní poruchy (76,7 %) a pacienti léčení pro sexuální poruchy (71,4 %). Ústavní sociální službu potřebovalo 21,4 % hospitalizací pro mentální retardace.

Z celkového počtu hospitalizací se základní diagnózou F00–F99 došlo v roce 2010 k 75 úmrtím; zemřelo 43 mužů, jejichž průměrný věk byl 71,1 roku, a 32 žen s průměrným věkem 79,7 roku. U 14 zemřelých byla provedena pitva. Ve 33 % případů byly prvotní příčinou smrti nemoci oběhové soustavy, v 17 % zhoubné novotvary. U 11 úmrtí byla jako prvotní příčina smrti stanovena diagnóza z kapitoly F00–F99.

Počet hospitalizací pro poruchy duševní a poruchy chování F00–F99 u dětí do 14 let a u dorostu od 15–19 let

Z celkového počtu hospitalizací v psychiatrických lůžkových zařízeních bylo 6,1 % u pacientů ve věku 0–14 let, tj. 136 hospitalizací. V přepočtu na 100 tisíc obyvatel téže věkové skupiny mělo nejvíce dětských pacientů trvalé bydliště v okrese Třebíč (311,2 případů na 100 tisíc dětí ve věku 0–14 let). Nejvíce hospitalizací dětských pacientů bylo

z důvodu léčby poruch psychického vývoje a poruch chování a emocí se začátkem obvykle v dětství a dospívání (F80–F98), a to 81 %.

Ve věku od 15 do 19 let se uskutečnilo 139 hospitalizací, tj. 6,3 %. V přepočtu na 100 tisíc obyvatel bylo nejvíce pacientů s trvalým bydlištěm v okrese Třebíč (669,9 případu na 100 tisíc dorostu ve věku 15–19 let). Nejvíce hospitalizací u dorostu bylo z důvodu léčby poruch psychického vývoje a poruch chování a emocí se začátkem obvykle v dětství a dospívání (32 %) a léčby neurotických, stresových a somatoformních poruch a poruch chování (29 %).

Přehled použitých skupin diagnóz podle MKN-10

Kód psychiatrické diagnózy	Název skupiny
F00–F09	Organické duševní poruchy včetně symptomatických
F10	Poruchy duševní a poruchy chování, způsobené užíváním alkoholu
F11–F19	Poruchy duševní a poruchy chování, způsobené užíváním ostatních psychoaktivních látek
F20–F29	Schizofrenie, poruchy schizotypální a poruchy s bludy
F30–F39	Afektivní poruchy (poruchy nálady)
F40–F48; F50–F59	Neurotické, stresové a somatoformní poruchy a syndromy poruch chování, spojené s fyziologickými poruchami a somatickými faktory
F60–F63; F68–F69	Poruchy osobnosti a chování u dospělých (mimo sexuálních poruch)
F64–F66	Sexuální poruchy
F70–F79	Mentální retardace
F80–F98	Poruchy psychického vývoje a poruchy chování a emocí se začátkem obvykle v dětství a v dospívání
F99	Duševní porucha, jinak neurčená

Zpracovala: MUDr. Jaroslava Pazourková

Spádovost hospitalizací s diagnózami F00–F99 do lůžkových zařízení v ČR pacientů s trvalým bydlištěm v okresech kraje

Území lůžkového zařízení	Trvalé bydliště					
	Havlíčkův Brod	Jihlava	Pelhřimov	Třebíč	Žďár nad Sázavou	Kraj
Havlíčkův Brod	394	50	31	12	35	522
Jihlava	23	449	232	191	277	1 172
Třebíč	2	15	1	122	14	154
Žďár nad Sázavou	2	2	-	42	9	55
Hlavní město Praha	18	10	22	8	10	68
Středočeský	1	-	-	1	-	2
Jihočeský	8	8	9	6	6	37
Plzeňský	2	1	3	-	-	6
Ústecký	-	2	-	-	1	3
Liberecký	-	-	1	-	-	1
Královéhradecký	5	-	3	-	4	12
Pardubický	2	-	-	-	1	3
Jihomoravský	12	13	5	60	56	146
Olomoucký	1	5	2	-	2	10
Zlínský	-	3	4	8	4	19
Moravskoslezský	2	-	-	1	-	3
Celkem	472	558	313	451	419	2 213
	podíl hospitalizací v %					
V okrese bydliště	83,5	80,5	-	27,1	2,1	44,0
V kraji mimo okres bydliště	5,7	12,0	84,3	54,3	77,8	42,0
Mimo kraj bydliště	10,8	7,5	15,7	18,6	20,0	14,0
Celkem	100,0	100,0	100,0	100,0	100,0	100,0

Druh lůžkového zařízení v ČR hospitalizací s diagnózou F00–F99 pacientů s trvalým bydlištěm v okresech kraje

Druh lůžkového zařízení	Havlíčkův Brod	Jihlava	Pelhřimov	Třebíč	Žďár nad Sázavou	Hospitalizace v %
Psychiatrická oddělení nemocnic	29	18	25	41	42	7,0
Psychiatrické léčebny pro dospělé ¹⁾	433	521	286	241	347	82,6
Psychiatrické léčebny pro děti ¹⁾	8	4	1	47	15	3,4
Ostatní lůžková zařízení ¹⁾	2	15	1	122	15	7,0
Celkem	472	558	313	451	419	100,0

¹⁾ Pouze psychiatrická oddělení

Počet hospitalizací podle skupin psychiatrických diagnóz a pohlaví pacientů s trvalým bydlištěm v okresech kraje

Skupina psychiatrických diagnóz	Havlíčkův Brod	Jihlava	Pelhřimov	Třebíč	Žďár nad Sázavou	Kraj
	muži					
F00–F09	53	38	14	8	13	126
F10	54	59	28	58	76	275
F11–F19	15	20	25	16	11	87
F20–F29	34	73	47	50	44	248
F30–F39	11	13	17	24	19	84
F40–F48, F50–F59	17	45	16	24	36	138
F60–F63, F68–F69	11	16	15	13	4	59
F64–F66	2	1	3	1	-	7
F70–F79	29	15	11	15	6	76
F80–F98	27	21	4	42	22	116
F99	1	-	-	-	-	1
Celkem F00–F99	254	301	180	251	231	1 217
	ženy					
F00–F09	59	31	12	11	10	123
F10	14	33	23	14	23	107
F11–F19	9	16	2	7	9	43
F20–F29	28	55	31	52	37	203
F30–F39	33	20	26	46	40	165
F40–F48, F50–F59	44	69	29	40	50	232
F60–F63, F68–F69	18	16	6	9	5	54
F64–F66	-	-	-	-	-	-
F70–F79	7	11	1	3	5	27
F80–F98	6	6	2	18	9	41
F99	-	-	1	-	-	1
Celkem F00–F99	218	257	133	200	188	996
	celkem					
F00–F09	112	69	26	19	23	249
F10	68	92	51	72	99	382
F11–F19	24	36	27	23	20	130
F20–F29	62	128	78	102	81	451
F30–F39	44	33	43	70	59	249
F40–F48, F50–F59	61	114	45	64	86	370
F60–F63, F68–F69	29	32	21	22	9	113
F64–F66	2	1	3	1	-	7
F70–F79	36	26	12	18	11	103
F80–F98	33	27	6	60	31	157
F99	1	-	1	-	-	2
Celkem F00–F99	472	558	313	451	419	2 213

Počet hospitalizací podle skupin psychiatrických diagnóz na 100 tisíc obyvatel podle pohlaví s trvalým bydlištěm v okresech kraje

Skupina psychiatrických diagnóz	Havlíčkův Brod	Jihlava	Pelhřimov	Třebíč	Žďár nad Sázavou	Kraj
	na 100 tisíc mužů					
F00–F09	111,6	68,0	38,7	14,2	21,8	49,3
F10	113,7	105,6	77,4	103,2	127,3	107,7
F11–F19	31,6	35,8	69,1	28,5	18,4	34,1
F20–F29	71,6	130,7	129,9	89,0	73,7	97,1
F30–F39	23,2	23,3	47,0	42,7	31,8	32,9
F40–F48, F50–F59	35,8	80,5	44,2	42,7	60,3	54,0
F60–F63, F68–F69	23,2	28,6	41,5	23,1	6,7	23,1
F64–F66	4,2	1,8	8,3	1,8	-	2,7
F70–F79	61,1	26,8	30,4	26,7	10,1	29,8
F80–F98	56,9	37,6	11,1	74,8	36,9	45,4
F99	2,1	-	-	-	-	0,4
Celkem F00–F99	534,9	538,8	497,5	446,8	387,0	476,5
	na 100 tisíc žen					
F00–F09	122,2	54,6	32,6	19,1	16,6	47,4
F10	29,0	58,2	62,6	24,3	38,3	41,2
F11–F19	18,6	28,2	5,4	12,2	15,0	16,6
F20–F29	58,0	96,9	84,3	90,4	61,6	78,3
F30–F39	68,4	35,2	70,7	79,9	66,6	63,6
F40–F48, F50–F59	91,1	121,6	78,9	69,5	83,2	89,4
F60–F63, F68–F69	37,3	28,2	16,3	15,6	8,3	20,8
F64–F66	-	-	-	-	-	-
F70–F79	14,5	19,4	2,7	5,2	8,3	10,4
F80–F98	12,4	10,6	5,4	31,3	15,0	15,8
F99	-	-	2,7	-	-	0,4
Celkem F00–F99	451,6	453,0	361,7	347,6	312,9	384,0
	na 100 tisíc obyvatel celkem					
F00–F09	117,0	61,3	35,6	16,7	19,2	48,4
F10	71,0	81,7	69,9	63,3	82,7	74,2
F11–F19	25,1	32,0	37,0	20,2	16,7	25,3
F20–F29	64,7	113,7	106,9	89,7	67,6	87,6
F30–F39	45,9	29,3	58,9	61,6	49,3	48,4
F40–F48, F50–F59	63,7	101,2	61,7	56,3	71,8	71,9
F60–F63, F68–F69	30,3	28,4	28,8	19,3	7,5	22,0
F64–F66	2,1	0,9	4,1	0,9	-	1,4
F70–F79	37,6	23,1	16,4	15,8	9,2	20,0
F80–F98	34,5	24,0	8,2	52,8	25,9	30,5
F99	1,0	-	1,4	-	-	0,4
Celkem F00–F99	492,9	495,5	429,1	396,6	349,8	429,9

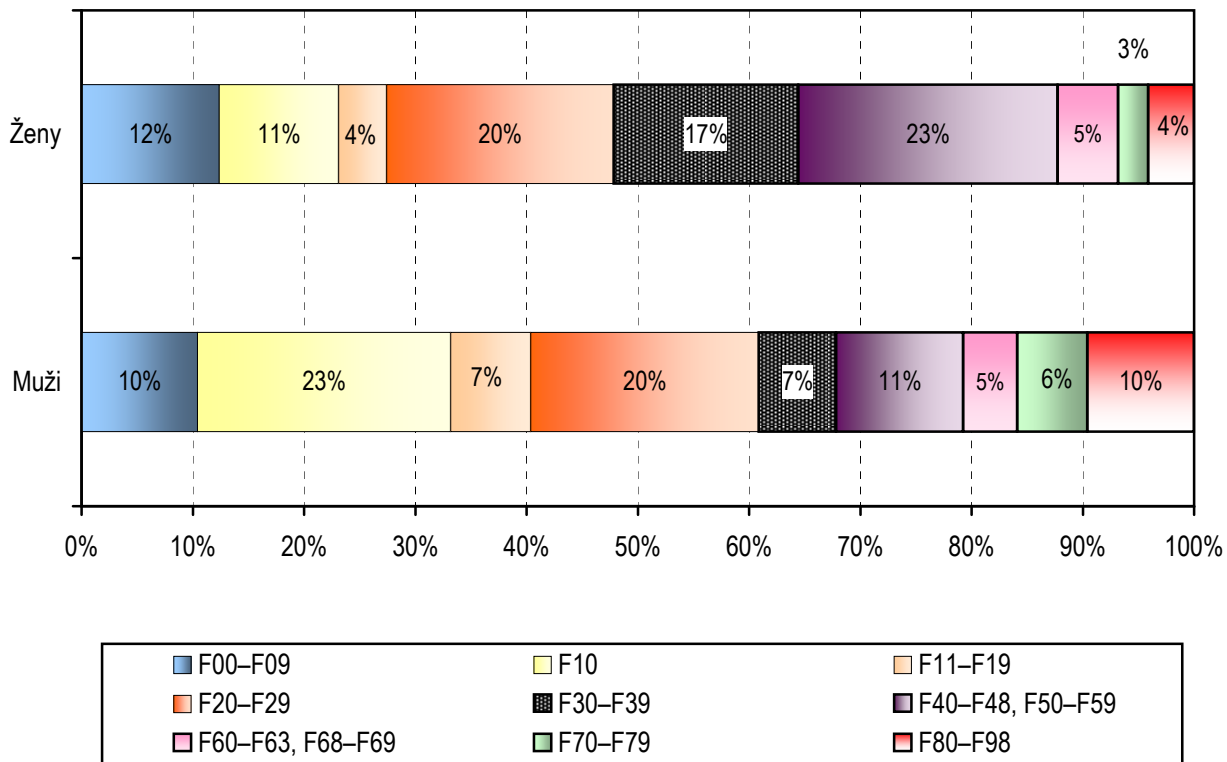
Počet hospitalizací podle skupin psychiatrických diagnóz, věkových skupin a pohlaví pacientů s trvalým bydlištěm v kraji

Skupina psychiatrických diagnóz	Věková skupina									Průměrný věk
	0-14	15-19	20-29	30-39	40-49	50-59	60-69	70-79	80+	
muži										
F00-F09	-	-	2	3	4	13	30	30	44	71,2
F10	-	1	17	64	89	82	19	3	-	45,6
F11-F19	1	7	43	22	7	7	-	-	-	29,8
F20-F29	-	5	56	63	53	33	26	12	-	41,9
F30-F39	1	1	5	3	17	35	15	4	3	52,4
F40-F48, F50-F59	8	7	21	36	25	20	11	8	2	40,8
F60-F63, F68-F69	-	1	16	15	11	9	5	2	-	40,0
F64-F66	-	-	4	1	1	1	-	-	-	32,6
F70-F79	5	7	9	22	5	18	6	4	-	39,8
F80-F98	84	30	2	-	-	-	-	-	-	12,1
F99	-	-	-	-	1	-	-	-	-	49,0
Celkem F00-F99	99	59	175	229	213	218	112	63	49	42,4
ženy										
F00-F09	-	1	1	1	4	13	11	29	63	75,5
F10	-	3	2	17	31	46	7	1	-	47,9
F11-F19	-	8	21	3	5	3	3	-	-	31,2
F20-F29	2	4	25	43	52	47	20	7	3	44,8
F30-F39	-	9	3	16	27	50	28	28	4	54,4
F40-F48, F50-F59	9	33	19	39	41	48	28	8	7	42,6
F60-F63, F68-F69	-	2	16	16	5	7	7	1	-	37,8
F64-F66	-	-	-	-	-	-	-	-	-	0,0
F70-F79	-	6	-	7	9	3	1	1	-	40,0
F80-F98	26	14	1	-	-	-	-	-	-	13,3
F99	-	-	1	-	-	-	-	-	-	26,0
Celkem F00-F99	37	80	89	142	174	217	105	75	77	47,6
celkem										
F00-F09	-	1	3	4	8	26	41	59	107	73,4
F10	-	4	19	81	120	128	26	4	-	46,2
F11-F19	1	15	64	25	12	10	3	-	-	30,3
F20-F29	2	9	81	106	105	80	46	19	3	43,2
F30-F39	1	10	8	19	44	85	43	32	7	53,7
F40-F48, F50-F59	17	40	40	75	66	68	39	16	9	41,9
F60-F63, F68-F69	-	3	32	31	16	16	12	3	-	38,9
F64-F66	-	-	4	1	1	1	-	-	-	32,6
F70-F79	5	13	9	29	14	21	7	5	-	39,8
F80-F98	110	44	3	-	-	-	-	-	-	12,4
F99	-	-	1	-	1	-	-	-	-	37,5
Celkem F00-F99	136	139	264	371	387	435	217	138	126	44,7

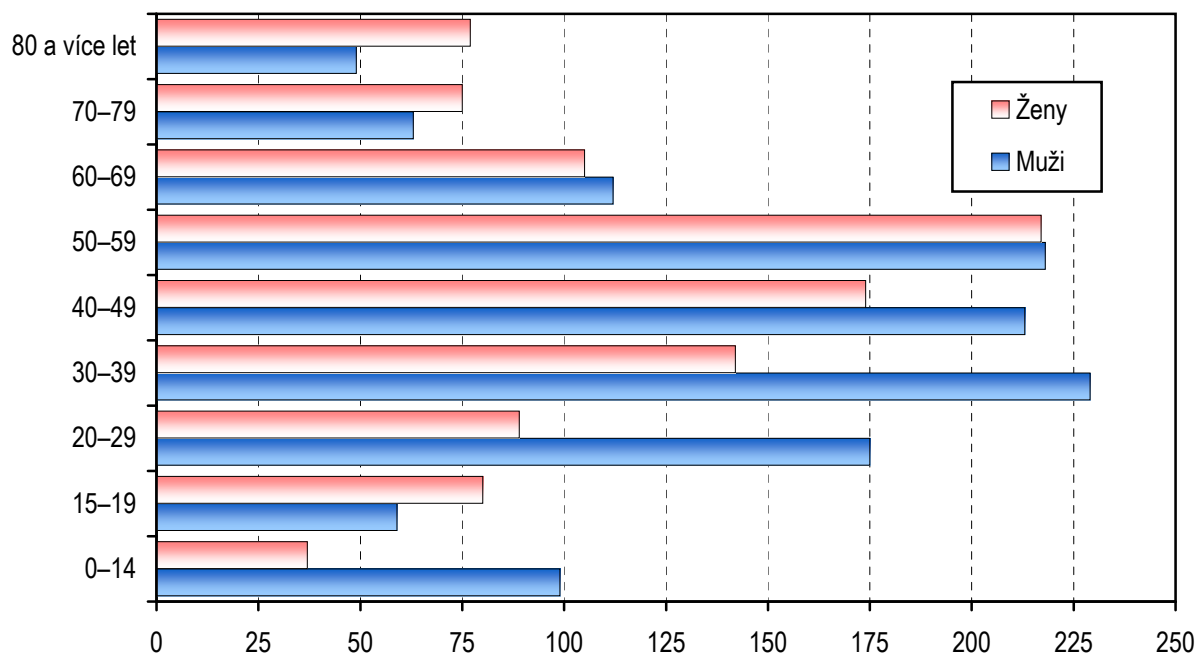
Počet hospitalizací podle skupin psychiatrických diagnóz a pohlaví na 100 tisíc obyvatel podle věkových skupin pacientů s trvalým bydlištěm v kraji

Skupina psychiatrických diagnóz	Věková skupina									Celkem
	0–14	15–19	20–29	30–39	40–49	50–59	60–69	70–79	80+	
na 100 tisíc mužů										
F00–F09	-	-	5,4	7,0	11,4	36,5	105,8	201,1	706,0	49,3
F10	-	6,1	45,5	149,4	252,7	229,9	67,0	20,1	-	107,7
F11–F19	2,6	42,5	115,2	51,3	19,9	19,6	-	-	-	34,1
F20–F29	-	30,4	150,0	147,0	150,5	92,5	91,7	80,5	-	97,1
F30–F39	2,6	6,1	13,4	7,0	48,3	98,1	52,9	26,8	48,1	32,9
F40–F48, F50–F59	20,8	42,5	56,3	84,0	71,0	56,1	38,8	53,6	32,1	54,0
F60–F63, F68–F69	-	6,1	42,9	35,0	31,2	25,2	17,6	13,4	-	23,1
F64–F66	-	-	10,7	2,3	2,8	2,8	-	-	-	2,7
F70–F79	13,0	42,5	24,1	51,3	14,2	50,5	21,2	26,8	-	29,8
F80–F98	218,9	182,2	5,4	-	-	-	-	-	-	45,4
F99	-	-	-	-	2,8	-	-	-	-	0,4
Celkem F00–F99	257,9	358,4	468,8	534,4	604,8	611,3	395,1	422,4	786,3	476,5
na 100 tisíc žen										
F00–F09	-	6,4	2,9	2,5	12,1	37,6	34,7	136,1	496,7	47,4
F10	-	19,2	5,8	42,8	93,4	133,0	22,1	4,7	-	41,2
F11–F19	-	51,3	61,1	7,6	15,1	8,7	9,5	-	-	16,6
F20–F29	5,5	25,6	72,7	108,4	156,7	135,8	63,1	32,9	23,7	78,3
F30–F39	-	57,7	8,7	40,3	81,4	144,5	88,4	131,4	31,5	63,6
F40–F48, F50–F59	24,8	211,5	55,3	98,3	123,6	138,7	88,4	37,6	55,2	89,4
F60–F63, F68–F69	-	12,8	46,5	40,3	15,1	20,2	22,1	4,7	-	20,8
F64–F66	-	-	-	-	-	-	-	-	-	-
F70–F79	-	38,5	-	17,6	27,1	8,7	3,2	4,7	-	10,4
F80–F98	71,7	89,7	2,9	-	-	-	-	-	-	15,8
F99	-	-	2,9	-	-	-	-	-	-	0,4
Celkem F00–F99	102,0	512,8	258,9	357,8	524,4	627,2	331,4	352,1	607,1	384,0
na 100 tisíc obyvatel celkem										
F00–F09	-	3,1	4,2	4,8	11,7	37,0	68,3	162,9	565,7	48,4
F10	-	12,5	26,5	98,1	175,4	182,2	43,3	11,0	-	74,2
F11–F19	1,3	46,8	89,3	30,3	17,5	14,2	5,0	-	-	25,3
F20–F29	2,7	28,1	113,0	128,4	153,5	113,9	76,6	52,5	15,9	87,6
F30–F39	1,3	31,2	11,2	23,0	64,3	121,0	71,6	88,4	37,0	48,4
F40–F48, F50–F59	22,8	124,8	55,8	90,9	96,5	96,8	65,0	44,2	47,6	71,9
F60–F63, F68–F69	-	9,4	44,6	37,6	23,4	22,8	20,0	8,3	-	22,0
F64–F66	-	-	5,6	1,2	1,5	1,4	-	-	-	1,4
F70–F79	6,7	40,5	12,6	35,1	20,5	29,9	11,7	13,8	-	20,0
F80–F98	147,3	137,2	4,2	-	-	-	-	-	-	30,5
F99	-	-	1,4	-	1,5	-	-	-	-	0,4
Celkem F00–F99	182,1	433,5	368,2	449,5	565,8	619,1	361,5	381,0	666,1	429,9

Podíl hospitalizací se základní diagnózou F00–F98 podle pohlaví



Počet hospitalizací se základní diagnózou F00–F99 podle věkových skupin a pohlaví



Průměrná ošetrovací doba hospitalizací podle skupin psychiatrických diagnóz, věkových skupin a pohlaví pacientů s trvalým bydlištěm v kraji

Skupina psychiatrických diagnóz	Věková skupina									Celkem
	0–14	15–19	20–29	30–39	40–49	50–59	60–69	70–79	80+	
muži										
F00–F09	-	-	24,5	21,3	14,3	37,1	79,3	108,4	72,4	75,1
F10	-	6,0	37,2	49,4	41,5	50,9	55,1	413,3	-	50,7
F11–F19	59,0	42,1	26,1	38,0	42,9	43,9	-	-	-	33,6
F20–F29	-	45,2	251,7	375,7	69,2	335,7	178,8	77,5	-	235,1
F30–F39	177,0	16,0	35,0	46,3	41,6	96,8	55,9	32,3	86,3	69,4
F40–F48, F50–F59	38,3	22,3	24,1	17,8	27,9	28,1	49,8	34,8	92,5	28,1
F60–F63, F68–F69	-	87,0	72,6	22,5	51,6	43,7	25,0	35,5	-	46,5
F64–F66	-	-	256,0	358,0	210,0	95,0	-	-	-	241,0
F70–F79	66,0	28,0	57,4	60,4	43,6	224,3	74,3	486,5	-	118,7
F80–F98	68,3	45,7	5,5	-	-	-	-	-	-	61,4
F99	-	-	-	-	3,0	-	-	-	-	3,0
Celkem F00–F99	66,8	39,9	110,3	133,3	47,5	112,4	89,6	124,5	74,1	94,4
ženy										
F00–F09	-	20,0	12,0	91,0	30,3	64,5	55,5	48,4	69,6	60,8
F10	-	22,7	19,0	55,1	52,8	52,5	43,6	38,0	-	50,8
F11–F19	-	22,1	28,3	7,7	61,0	31,3	27,3	-	-	29,7
F20–F29	11,5	37,0	51,8	300,3	43,0	75,2	130,1	413,0	354,7	131,5
F30–F39	-	38,9	33,0	37,9	37,1	46,7	51,4	46,2	53,8	44,5
F40–F48, F50–F59	44,1	26,9	21,9	29,7	32,6	42,6	27,9	22,4	35,3	32,1
F60–F63, F68–F69	-	32,0	28,3	29,2	18,8	48,6	28,3	33,0	-	30,5
F64–F66	-	-	-	-	-	-	-	-	-	-
F70–F79	-	45,2	-	35,6	70,9	136,0	306,0	28,0	-	70,4
F80–F98	69,2	74,5	137,0	-	-	-	-	-	-	72,7
F99	-	-	3,0	-	-	-	-	-	-	3,0
Celkem F00–F99	60,0	37,9	34,2	115,8	42,3	55,3	60,2	78,2	76,8	62,5
celkem										
F00–F09	-	20,0	20,3	38,8	22,3	50,8	72,9	78,9	70,7	68,1
F10	-	18,5	35,3	50,6	44,4	51,5	52,0	319,5	-	50,7
F11–F19	59,0	31,5	26,8	34,4	50,4	40,1	27,3	-	-	32,3
F20–F29	11,5	41,6	190,0	345,1	56,2	182,6	157,6	201,1	354,7	188,5
F30–F39	177,0	36,6	34,3	39,3	38,8	67,3	53,0	44,5	67,7	52,9
F40–F48, F50–F59	41,4	26,1	23,1	24,0	30,8	38,3	34,1	28,6	48,0	30,6
F60–F63, F68–F69	-	50,3	50,4	25,9	41,4	45,8	26,9	34,7	-	38,9
F64–F66	-	-	256,0	358,0	210,0	95,0	-	-	-	241,0
F70–F79	66,0	35,9	57,4	54,4	61,1	211,7	107,4	394,8	-	106,0
F80–F98	68,5	54,9	49,3	-	-	-	-	-	-	64,4
F99	-	-	3,0	-	3,0	-	-	-	-	3,0
Celkem F00–F99	64,9	38,7	84,6	126,6	45,2	84,0	75,4	99,4	75,7	80,0

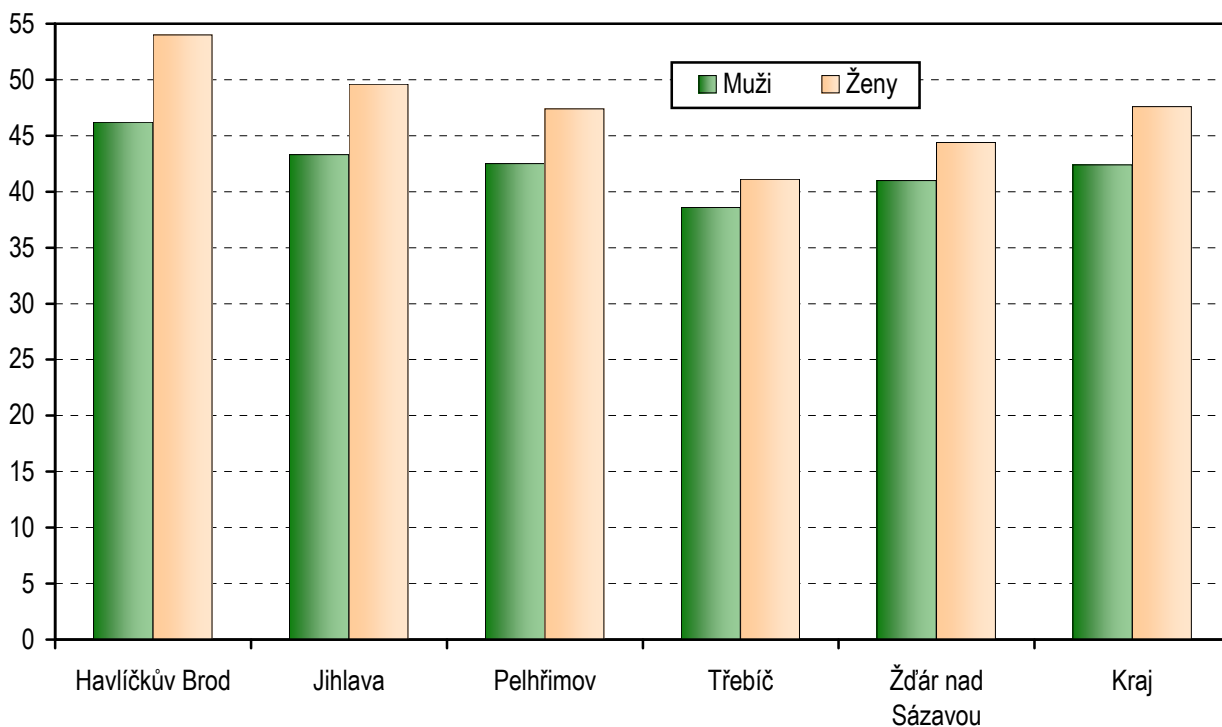
Důvod přijetí u hospitalizací podle skupin psychiatrických diagnóz a pohlaví pacientů s trvalým bydlištěm v kraji

Skupina psychiatrických diagnóz	Důvod přijetí v %				
	ochranná léčba	sociální	diagnostický	léčebný	jiný
muži					
F00–F09	-	-	-	97,6	2,4
F10	-	-	0,4	96,7	2,9
F11–F19	1,1	-	-	93,1	5,7
F20–F29	-	-	1,2	96,0	2,8
F30–F39	-	-	1,2	97,6	1,2
F40–F48, F50–F59	-	-	2,9	95,7	1,4
F60–F63, F68–F69	1,7	-	1,7	89,8	6,8
F64–F66	42,9	-	-	57,1	-
F70–F79	2,6	-	1,3	93,4	2,6
F80–F98	0,9	-	4,3	94,0	0,9
F99	-	-	-	-	100,0
Celkem F00–F99	0,7	-	1,3	95,2	2,8
ženy					
F00–F09	0,8	-	0,8	95,9	2,4
F10	-	-	-	99,1	0,9
F11–F19	-	-	-	95,3	4,7
F20–F29	-	-	1,0	95,6	3,4
F30–F39	-	-	-	100,0	-
F40–F48, F50–F59	0,4	-	0,4	95,7	3,4
F60–F63, F68–F69	-	-	-	100,0	-
F64–F66	-	-	-	-	-
F70–F79	-	-	-	96,3	3,7
F80–F98	-	-	2,4	97,6	-
F99	-	-	-	100,0	-
Celkem F00–F99	0,2	-	0,5	97,1	2,2
celkem					
F00–F09	0,4	-	0,4	96,8	2,4
F10	-	-	0,3	97,4	2,4
F11–F19	0,8	-	-	93,8	5,4
F20–F29	-	-	1,1	95,8	3,1
F30–F39	-	-	0,4	99,2	0,4
F40–F48, F50–F59	0,3	-	1,4	95,7	2,7
F60–F63, F68–F69	0,9	-	0,9	94,7	3,5
F64–F66	42,9	-	-	57,1	-
F70–F79	1,9	-	1,0	94,2	2,9
F80–F98	0,6	-	3,8	94,9	0,6
F99	-	-	-	50,0	50,0
Celkem F00–F99	0,5	-	0,9	96,1	2,5

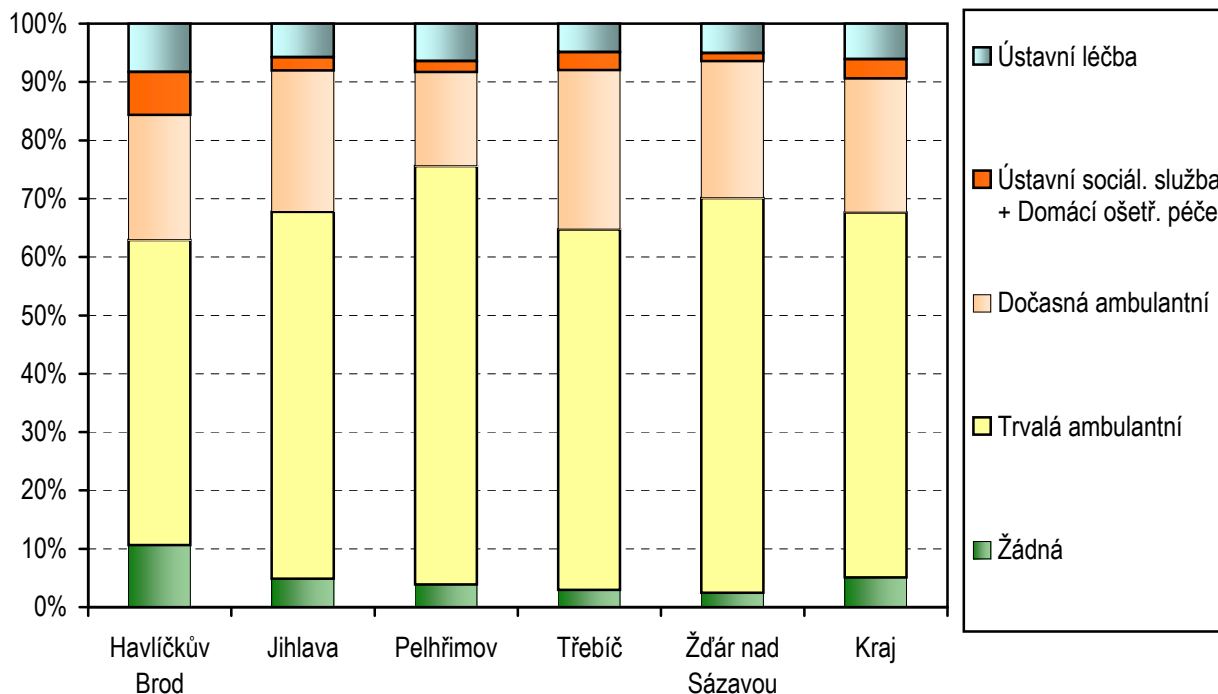
Potřeba další péče po propuštění podle skupin psychiatrických diagnóz a pohlaví pacientů s trvalým bydlištěm v kraji

Skupina psychiatrických diagnóz	Potřeba další péče po propuštění v %						
	žádná	dočasná ambulantní	trvalá ambulantní	ústavní léčba	ústavní sociální služba	domácí ošetrovatel. péče	lázeňská péče
muži							
F00–F09	21,4	5,6	52,4	13,5	6,3	0,8	-
F10	2,5	22,5	67,6	5,5	1,5	-	0,4
F11–F19	2,3	34,5	59,8	2,3	1,1	-	-
F20–F29	2,4	4,8	81,9	5,6	4,8	0,4	-
F30–F39	1,2	16,7	75,0	4,8	2,4	-	-
F40–F48, F50–F59	5,1	32,6	58,7	2,9	0,7	-	-
F60–F63, F68–F69	-	23,7	74,6	-	1,7	-	-
F64–F66	14,3	-	71,4	14,3	-	-	-
F70–F79	5,3	14,5	43,4	11,8	23,7	1,3	-
F80–F98	6,9	75,0	12,1	2,6	3,4	-	-
F99	100,0	-	-	-	-	-	-
Celkem F00–F99	5,3	23,2	61,4	5,7	4,2	0,2	0,1
ženy							
F00–F09	21,1	11,4	52,0	8,9	4,9	1,6	-
F10	1,9	29,9	59,8	7,5	0,9	-	-
F11–F19	4,7	27,9	60,5	7,0	-	-	-
F20–F29	2,0	6,4	80,3	9,9	1,5	-	-
F30–F39	1,2	15,2	77,6	4,8	0,6	-	0,6
F40–F48, F50–F59	3,4	32,8	59,1	3,0	0,9	0,4	0,4
F60–F63, F68–F69	-	35,2	57,4	7,4	-	-	-
F64–F66	-	-	-	-	-	-	-
F70–F79	-	7,4	74,1	3,7	14,8	-	-
F80–F98	7,3	78,0	7,3	7,3	-	-	-
F99	100,0	-	-	-	-	-	-
Celkem F00–F99	4,8	22,6	63,9	6,5	1,7	0,3	0,2
celkem							
F00–F09	21,3	8,4	52,2	11,2	5,6	1,2	-
F10	2,4	24,6	65,4	6,0	1,3	-	0,3
F11–F19	3,1	32,3	60,0	3,8	0,8	-	-
F20–F29	2,2	5,5	81,2	7,5	3,3	0,2	-
F30–F39	1,2	15,7	76,7	4,8	1,2	-	0,4
F40–F48, F50–F59	4,1	32,7	58,9	3,0	0,8	0,3	0,3
F60–F63, F68–F69	-	29,2	66,4	3,5	0,9	-	-
F64–F66	14,3	-	71,4	14,3	-	-	-
F70–F79	3,9	12,6	51,5	9,7	21,4	1,0	-
F80–F98	7,0	75,8	10,8	3,8	2,5	-	-
F99	100,0	-	-	-	-	-	-
Celkem F00–F99	5,1	22,9	62,5	6,1	3,1	0,3	0,1

Průměrný věk hospitalizovaných se základní diagnózou F00–F99



Potřeba další péče po propuštění hospitalizovaných se základní diagnózou F00–F99



Poznámka: Lázeňskou péči potřebovali tři pacienti

Počet hospitalizací dětí ve věku 0–14 let podle pohlaví a na 100 tisíc obyvatel s trvalým bydlištěm v kraji

Území	Počet hospitalizací 0–14 let						Průměrná ošetrovací doba		
	absolutně			na 100 tisíc obyvatel ¹⁾					
	chlapci	dívky	celkem	chlapci	dívky	celkem	chlapci	dívky	celkem
Havlíčkův Brod	22	8	30	314,3	119,5	219,1	60,8	47,9	57,4
Jihlava	21	4	25	248,3	50,3	152,3	89,5	87,3	89,1
Pelhřimov	4	1	5	77,2	20,0	49,1	56,5	52,0	55,6
Třebíč	32	19	51	379,2	239,0	311,2	60,5	59,7	60,2
Žďár nad Sázavou	20	5	25	214,9	57,5	138,9	61,7	60,4	61,4
Kraj	99	37	136	257,9	102,0	182,1	66,8	60,0	64,9

Počet hospitalizací mladistvých ve věku 15–19 let podle pohlaví a na 100 tisíc obyvatel s trvalým bydlištěm v kraji

Území	Počet hospitalizací 15–19 let						Průměrná ošetrovací doba		
	absolutně			na 100 tisíc obyvatel ¹⁾					
	chlapci	dívky	celkem	chlapci	dívky	celkem	chlapci	dívky	celkem
Havlíčkův Brod	15	13	28	513,3	472,9	493,7	30,3	30,6	30,4
Jihlava	11	15	26	311,5	465,4	385,0	53,2	24,0	36,3
Pelhřimov	3	8	11	135,1	385,4	256,1	22,7	28,0	26,5
Třebíč	24	26	50	628,6	713,1	669,9	47,8	34,0	40,6
Žďár nad Sázavou	6	18	24	151,0	460,8	304,6	16,8	64,7	52,7
Kraj	59	80	139	358,4	512,8	433,5	39,9	37,9	38,7

¹⁾ Nápočty na 100 tisíc obyvatel příslušného územního celku, pohlaví a věku

Počet zemřelých a průměrný věk podle skupin psychiatrických diagnóz, okresu a pohlaví na 1 000 hospitalizovaných pacientů s trvalým bydlištěm v kraji

Skupina psychiatrických diagnóz	Zemřelí						Průměrný věk zemřelých		
	absolutně			na 1 000 hospitalizovaných ¹⁾					
	muži	ženy	celkem	muži	ženy	celkem	muži	ženy	celkem
	podle skupin psychiatrických diagnóz								
F00–F09	26	23	49	206,3	187,0	196,8	77,7	84,3	80,8
F10	5	-	5	18,2	-	13,1	60,8	-	60,8
F20–G29	5	4	9	20,2	19,7	20,0	55,4	60,0	57,4
F30–F39	1	1	2	11,9	6,1	8,0	56,0	83,0	69,5
F40–F48, F50–F59	2	4	6	14,5	17,2	16,2	69,5	71,8	71,0
F70–F79	4	-	4	52,6	-	38,8	65,5	-	65,5
Celkem ²⁾	43	32	75	35,3	32,1	33,9	71,1	79,7	74,8
	podle okresu trvalého bydliště								
Havlíčkův Brod	20	19	39	78,7	87,2	82,6	70,9	82,3	76,4
Jihlava	11	9	20	36,5	35,0	35,8	72,2	80,7	76,0
Pelhřimov	6	1	7	33,3	7,5	22,4	72,7	79,0	73,6
Třebíč	2	1	3	8,0	5,0	6,7	62,0	57,0	60,3
Žďár nad Sázavou	4	2	6	17,3	10,6	14,3	71,5	62,0	68,3
Kraj ²⁾	43	32	75	35,3	32,1	33,9	71,1	79,7	74,8

¹⁾ Nápočty na 1 000 hospitalizací příslušné skupiny psychiatrických diagnóz nebo okresu bydliště a pohlaví

²⁾ Zemřelí celkem na 1 000 všech hospitalizací s dg F00–F99