



# Informace ze zdravotnictví Zlínského kraje

Ústavu zdravotnických informací a statistiky  
České republiky

Brno  
15. července 2013

4

## Lékařenská péče ve Zlínském kraji v roce 2012

*Pharmaceutical Service in the Zlínský Region in 2012*

### Souhrn

Informace ze zdravotnictví kraje podává přehled o síti a personálním zabezpečení zařízení lékárenské péče v kraji v členění podle okresů. Informuje o jejich činnosti se zaměřením na celkové tržby za léčiva a zdravotnické prostředky a na počty přijatých receptů a poukazů. Celkové tržby zařízení lékárenské péče (lékárny a výdejny zdravotnických prostředků) za léčiva a zdravotnické prostředky v roce 2012 v kraji dosáhly 3,82 mld. Kč.

### Summary

*Information on health service activity in the region gives a survey about the network and personnel capacity of pharmaceutical service by districts of the region. It gives notice about their activity and it is focused on the total returns for drugs and medical aids as well as on numbers of prescriptions and coupons received. The total returns of health establishments of pharmaceutical care (pharmacies and hand-out facilities of medical aids) reached in the region 3,82 thousand million CZK in 2012.*

Údaje pro analýzu byly čerpány z výkazů A(MZ)1-01 o činnosti zdravotnických zařízení lékárenské péče a z Registru zdravotnických zařízení (RZZ). Výkazy a RZZ jsou součástí Programu statistických zjišťování v České republice, který je sestavován v souladu se zákonem č. 89/1995 Sb., o státní statistické službě, ve znění pozdějších předpisů. Formuláře výkazů a pokyny pro vyplnění pro aktuální rok jsou vystaveny na adrese [www.uzis.cz](http://www.uzis.cz). Počet obyvatel byl získán ze zdrojů ČSÚ.

Lékařenskou péči v kraji zajišťovalo k 31.12.2012 podle Registru zdravotnických zařízení 157 lékárenských zařízení včetně 20 odloučených pracovišť, v tom bylo 154 lékáren a 3 výdejny prostředků zdravotnické techniky. Zatímco mezi roky 2008 a 2009 přibýly v kraji 2 lékárny, mezi roky 2009 a 2010 to byla jen 1 lékárna. V roce 2011 přibýly tři lékárny. Počet lékárenských zařízení se v roce 2012 proti roku 2011 navýšil o 2 lékárny. Na jednu lékárnu v kraji připadá 3 816 obyvatel, což je nad celorepublikovým průměrem, jehož hodnotu 3 711 překračuje okres Vsetín s 4 134 obyvateli na jednu lékárnu. Naproti tomu s 3 261 obyvatel na jednu lékárnu je nejlépe zajištěn okres Uherské Hradiště.

Následující údaje jsou čerpány z ročních výkazů o činnosti lékárenských zařízení, vztahují se tedy na lékárny a výdejny zdravotnických prostředků, které odevzdaly vyplněný výkaz. Z celového počtu lékárenských zařízení odevzdalo výkaz o činnosti 96 % zařízení, ve kterých ke konci roku 2012 pracovalo celkem 640 odborných pracovníků, z toho 351 farmaceutů, 225 farmaceutických asistentů a 64 ostatních odborných pracovníků. Pracovníci jsou uvedeni v přepočteném počtu se stavem k 31.12., v textu zaokrouhleném na celé číslo, a zahrnují všechny pracovníky včetně smluvních

a zaměstnavatele, kteří sami v lékárně pracují. Smluvní pracovníci nepatří do evidenčního počtu, pracují na dohodu, smlouvu o dílo nebo jako spolupracující rodinní příslušníci. Počet pracovníků ovlivňuje každoročně skutečnost vzniku a zániku lékařských zařízení a také počet odevzdaných ročních výkazů o činnosti. V období 2008–2012 došlo v kraji k nárůstu celkového počtu pracovníků ve sledovaných kategoriích. Tento trend potvrzují i údaje ČR. Počet odborných pracovníků na jedno lékařské zařízení v kraji se pohyboval v uvedených letech od 4,93 v roce 2008 do 4,44 v roce 2009, za ČR to je nejméně 4,66 v roce 2012 a nejvíce 4,81 v roce 2008.

Zatímco v průběhu sledovaného období 2008–2012 je celkový počet receptů vyrovnaný, s větším nárůstem v roce 2011 (o 10 %), zvýšil se počet poukazů o 7 %, a také počet žádanek od zdravotnických zařízení o 16 %. Nejvýrazněji vzrostly počty poukazů v roce 2010, a to o 12 %. Objem objednávek od ostatních odběratelů se proti roku 2008 snížil o 1 %. Podíl zdravotních pojišťoven na proplácení receptů se pohybuje ve sledovaných letech od 88 % do 86 %, poukazy jsou propláceny z 95 až 97 %. Jedná se o recepty a poukazy s úplnou nebo částečnou úhradou od zdravotních pojišťoven.

Tržby lékařských zařízení v kraji vzrostly od roku 2008 z 3,02 mld. Kč na 3,82 mld. Kč. Téměř polovinu tržeb (48 %) obdrží lékařská zařízení od zdravotních pojišťoven za léčiva. Jejich reálný objem kolísá, od roku 2008 do roku 2009 narostl (o 2 %), pokles pak následoval v letech 2010 a 2011 (o 3 až 4 %), v roce 2012 se reálný objem tržeb za léčiva mírně navýšil (o 1 %). V pořadí druhým významným zdrojem příjmů jsou tržby od zdravotnických zařízení, činí 928 milionů Kč. Proti roku 2008 narostly o 68 %. Doplatky od pacientů (od roku 2008 včetně regulačních poplatků) a volný prodej představují pro lékařská zařízení 866 milionů Kč; doplatky vzrostly od roku 2008 o 21 % a tržby za volný prodej o 3 %.

Zpracovala: Renata Dobešová  
ÚZIS ČR, Regionální pracoviště Brno  
Vinařská 6, 603 00 Brno  
telefon: 543 559 451 fax: 543 559 455  
e-mail: [dobesova@uzis.cz](mailto:dobesova@uzis.cz)  
<http://www.uzis.cz>

**Lékařská zařízení \*)**

Území	Lékařny <sup>1)</sup> vč. odloučených pracovišť	z toho ústavní lékařny	Výdejny zdravotnických prostředků <sup>1)</sup>	Počet obyvatel <sup>2)</sup> na 1 lékařnu vč. odloučených pracovišť	Počet expedovaných receptů na 1 obyvatele <sup>3)</sup>
Kroměříž	28	2	-	3 821	6,9
Uherské Hradiště	44	1	1	3 261	6,9
Vsetín	35	1	-	4 134	6,4
Zlín	47	1	2	4 096	6,8
Zlínský kraj	154	5	3	3 816	6,7
ČR	2 834	99	188	3 711	6,6

**Lékařská zařízení v kraji v letech 2008–2012**

Rok	Lékařny <sup>1)</sup> vč. odloučených pracovišť	z toho ústavní lékařny	Výdejny zdravotnických prostředků <sup>1)</sup>	Počet obyvatel <sup>2)</sup> na 1 lékařnu vč. odloučených pracovišť	Počet expedovaných receptů na 1 obyvatele <sup>3)</sup>
Zlínský kraj 2008	148	5	1	3 996	6,7
Zlínský kraj 2009	150	5	3	3 940	7,2
Zlínský kraj 2010	149	5	3	3 962	7,2
Zlínský kraj 2011	152	5	3	3 875	7,3
Zlínský kraj 2012	154	5	3	3 816	6,7

\*) Lékařny vč. odloučených pracovišť a výdejny zdravotnických prostředků

<sup>1)</sup> Lékařny a výdejny zdravotnických prostředků z Registru zdravotnických zařízení se stavem k 31.12.2012

<sup>2)</sup> ČSÚ, počet obyvatel k 31.12.2012

<sup>3)</sup> ČSÚ, počet obyvatel k 1.7.2012, recepty lékařských zařízení, která odevzdala výkaz

**Personální zajištění lékárenských zařízení**

Území	Počet pracovníků <sup>1)</sup>				celkem na 1 lékárenské zařízení <sup>2)</sup>
	farmaceuti	farmaceutičtí asistenti	ostatní odborní pracovníci	celkem	
Kroměříž	67,68	48,41	12,75	128,84	4,60
Uherské Hradiště	91,72	49,42	12,98	154,12	3,95
Vsetín	79,11	52,85	14,88	146,84	5,24
Zlín	112,94	74,03	22,90	209,87	4,88
Zlínský kraj	351,45	224,71	63,51	639,67	4,64
ČR	6 094,52	4 898,95	1 301,00	12 294,47	4,66

**Personální zajištění lékárenských zařízení v kraji v letech 2008–2012**

Rok	Počet pracovníků <sup>1)</sup>				celkem na 1 lékárenské zařízení <sup>2)</sup>
	farmaceuti	farmaceutičtí asistenti	ostatní odborní pracovníci	celkem	
Zlínský kraj 2008	316,47	212,02	72,38	600,87	4,93
Zlínský kraj 2009	335,28	205,36	71,57	612,21	4,44
Zlínský kraj 2010	340,31	217,65	74,90	632,86	4,76
Zlínský kraj 2011	362,99	220,44	67,01	650,44	4,65
Zlínský kraj 2012	351,45	224,71	63,51	639,67	4,64

<sup>1)</sup> Součet úvazků, včetně smluvních k 31.12.2012; údaje zahrnují všechny pracovníky tedy i zaměstnavatele, kteří sami v lékárně pracují; za lékárenská zařízení, která odevzdala vyplněný výkaz

<sup>2)</sup> Lékárny vč. odloučených pracovišť a výdejny zdravotnických prostředků, které odevzdaly vyplněný výkaz

**Výkony lékařských zařízení**

Rok	Počet receptů celkem	z toho počet receptů pro ZP <sup>1)</sup>	Počet poukazů celkem	z toho počet poukazů pro ZP <sup>1)</sup>	Počet žádanek od zdravotnických zařízení	Počet objednávek od ostatních odběratelů
Kroměříž	742 692	623 988	25 453	24 062	44 044	2 037
Uherské Hradiště	985 934	845 951	31 600	30 575	23 849	1 136
Vsetín	920 784	786 560	31 773	30 073	16 867	833
Zlín	1 306 158	1 141 330	37 945	37 167	50 093	2 125
Zlínský kraj	3 955 568	3 397 829	126 771	121 877	134 853	6 131
ČR	69 667 726	60 079 263	3 279 791	3 184 200	2 105 251	254 322

**Výkony lékařských zařízení v kraji v letech 2008–2012**

Rok	Počet receptů celkem	z toho počet receptů pro ZP <sup>1)</sup>	Počet poukazů celkem	z toho počet poukazů pro ZP <sup>1)</sup>	Počet žádanek od zdravotnických zařízení	Počet objednávek od ostatních odběratelů
Zlínský kraj 2008	3 937 150	3 418 070	118 699	115 114	116 320	6 185
Zlínský kraj 2009	4 274 223	3 745 248	130 618	125 765	127 932	6 370
Zlínský kraj 2010	4 251 948	3 751 731	133 320	127 299	132 682	6 362
Zlínský kraj 2011	4 320 998	3 814 689	132 112	125 181	137 214	6 169
Zlínský kraj 2012	3 955 568	3 397 829	126 771	121 877	134 853	6 131

<sup>1)</sup> Zdravotní pojišťovna

## Tržby lékařských zařízení

Druh tržby	Tržby v tisících Kč na jedno LZ <sup>3)</sup>	Podíl jednotlivých druhů tržeb v %
Kroměříž		
Od ZP <sup>1)</sup> za léčiva	12 632	52,0
Od ZP <sup>1)</sup> za zdravotnické prostředky	881	3,6
Za doplatky od pacientů <sup>2)</sup>	3 137	12,9
Za volný prodej	2 189	9,0
Od zdravotnického zařízení	4 804	19,8
Od ostatních odběratelů	673	2,8
Celkem	24 315	100,0
Uherské Hradiště		
Od ZP <sup>1)</sup> za léčiva	10 732	56,6
Od ZP <sup>1)</sup> za zdravotnické prostředky	773	4,1
Za doplatky od pacientů <sup>2)</sup>	3 067	16,2
Za volný prodej	2 369	12,5
Od zdravotnického zařízení	1 965	10,4
Od ostatních odběratelů	47	0,2
Celkem	18 953	100,0
Vsetín		
Od ZP <sup>1)</sup> za léčiva	15 415	57,4
Od ZP <sup>1)</sup> za zdravotnické prostředky	1 363	5,1
Za doplatky od pacientů <sup>2)</sup>	4 225	15,7
Za volný prodej	3 408	12,7
Od zdravotnického zařízení	2 370	8,8
Od ostatních odběratelů	73	0,3
Celkem	26 854	100,0
Zlín		
Od ZP <sup>1)</sup> za léčiva	14 901	38,9
Od ZP <sup>1)</sup> za zdravotnické prostředky	768	2,0
Za doplatky od pacientů <sup>2)</sup>	3 808	9,9
Za volný prodej	2 958	7,7
Od zdravotnického zařízení	15 128	39,5
Od ostatních odběratelů	778	2,0
Celkem	38 340	100,0
Zlínský kraj		
Od ZP <sup>1)</sup> za léčiva	13 367	48,3
Od ZP <sup>1)</sup> za zdravotnické prostředky	913	3,3
Za doplatky od pacientů <sup>2)</sup>	3 547	12,8
Za volný prodej	2 727	9,8
Od zdravotnického zařízení	6 725	24,3
Od ostatních odběratelů	407	1,5
Celkem	27 685	100,0

**Tržby lékařských zařízení**

Druh tržby	Tržby v tisících Kč na jedno LZ <sup>3)</sup>	Podíl jednotlivých druhů tržeb v %
	ČR	
Od ZP <sup>1)</sup> za léčiva	13 510	47,2
Od ZP <sup>1)</sup> za zdravotnické prostředky	1 346	4,7
Za doplatky od pacientů <sup>2)</sup>	3 665	12,8
Za volný prodej	2 979	10,4
Od zdravotnického zařízení	6 757	23,6
Od ostatních odběratelů	373	1,3
<b>Celkem</b>	<b>28 630</b>	<b>100,0</b>

<sup>1)</sup> Zdravotní pojišťovny

<sup>2)</sup> Patří sem také tržby za léčiva vydávaná pouze na recept a za zdravotnické prostředky vydávané pouze na poukaz, i když si je pacient v plné výši hradí sám

<sup>3)</sup> Lékařská zařízení - lékárny a výdejny, které odevzdaly vyplněný roční výkaz o činnosti

## Tržby lékárenských zařízení v kraji v letech 2008–2012

Druh tržby	Tržby v tisících Kč na jedno LZ <sup>3)</sup>	Podíl jednotlivých druhů tržeb v %
Zlínský kraj 2008		
Od ZP <sup>1)</sup> za léčiva	12 934	52,3
Od ZP <sup>1)</sup> za zdravotnické prostředky	739	3,0
Za doplatky od pacientů <sup>2)</sup>	3 324	13,4
Za volný prodej	3 001	12,1
Od zdravotnického zařízení	4 521	18,3
Od ostatních odběratelů	216	0,9
Celkem	24 734	100,0
Zlínský kraj 2009		
Od ZP <sup>1)</sup> za léčiva	13 298	53,5
Od ZP <sup>1)</sup> za zdravotnické prostředky	814	3,3
Za doplatky od pacientů <sup>2)</sup>	2 985	12,0
Za volný prodej	2 788	11,2
Od zdravotnického zařízení	4 644	18,7
Od ostatních odběratelů	319	1,3
Celkem	24 849	100,0
Zlínský kraj 2010		
Od ZP <sup>1)</sup> za léčiva	13 192	50,4
Od ZP <sup>1)</sup> za zdravotnické prostředky	903	3,4
Za doplatky od pacientů <sup>2)</sup>	3 365	12,9
Za volný prodej	2 689	10,3
Od zdravotnického zařízení	5 604	21,4
Od ostatních odběratelů	434	1,7
Celkem	26 187	100,0
Zlínský kraj 2011		
Od ZP <sup>1)</sup> za léčiva	12 749	47,9
Od ZP <sup>1)</sup> za zdravotnické prostředky	884	3,3
Za doplatky od pacientů <sup>2)</sup>	3 342	12,6
Za volný prodej	2 699	10,1
Od zdravotnického zařízení	6 377	24,0
Od ostatních odběratelů	555	2,1
Celkem	26 605	100,0



## Tržby lékařských zařízení v kraji v letech 2008–2012

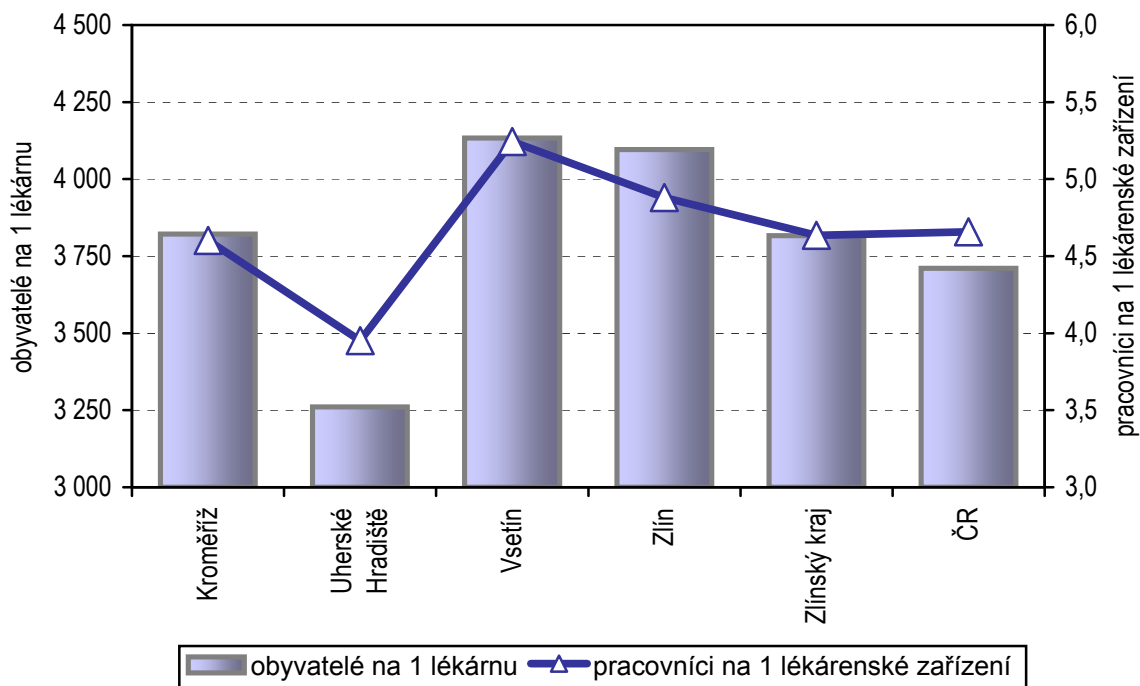
Druh tržby	Tržby v tisících Kč na jedno LZ <sup>3)</sup>	Podíl jednotlivých druhů tržeb v %
Zlínský kraj 2012		
Od ZP <sup>1)</sup> za léčiva	13 367	48,3
Od ZP <sup>1)</sup> za zdravotnické prostředky	913	3,3
Za doplatky od pacientů <sup>2)</sup>	3 547	12,8
Za volný prodej	2 727	9,8
Od zdravotnického zařízení	6 725	24,3
Od ostatních odběratelů	407	1,5
Celkem	27 685	100,0

<sup>1)</sup> Zdravotní pojišťovny

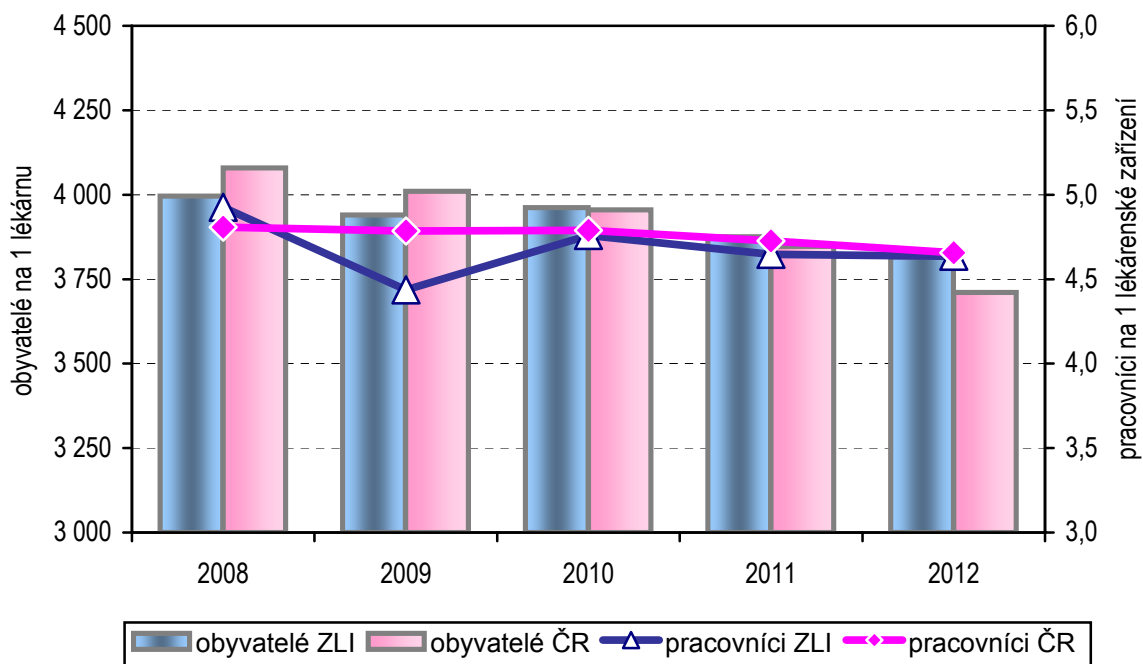
<sup>2)</sup> Patří sem také tržby za léčiva vydávaná pouze na recept a za zdravotnické prostředky vydávané pouze na poukaz, i když si je pacient v plné výši hradí sám

<sup>3)</sup> Lékárny a výdejny, které odevzdaly vyplněný roční výkaz o činnosti

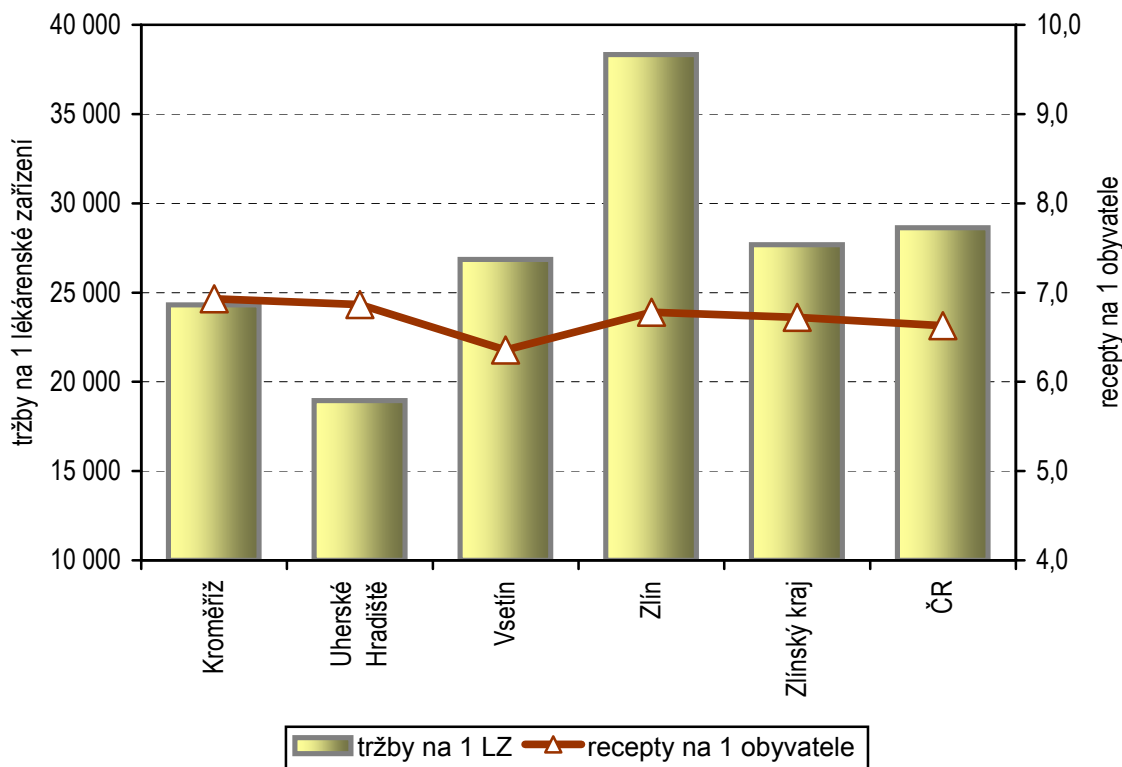
**Počet obyvatel na jednu lékárnu a počet odborných pracovníků na jedno lékárenské zařízení**



**Počet obyvatel na jednu lékárnu a počet odborných pracovníků na jedno lékárenské zařízení v letech 2008–2012**



**Tržby na jedno lékárenské zařízení (v tisících Kč)  
a počet receptů na jednoho obyvatele**



**Tržby na jedno lékárenské zařízení (v tisících Kč)  
a počet receptů na jednoho obyvatele v letech 2008–2012**

