

# **Lázeňská péče 2002**

---

ZDRAVOTNICKÁ STATISTIKA

Vydává Ústav zdravotnických informací a statistiky ČR

Praha 2, Palackého nám. 4

## **Lázeňská péče**

K dispozici jsou publikace s daty od roku 1962.

Zdrojem informací je výkaz o lázeňské péči, vyplňovaný lázeňskými zařízeními. Data jsou vztažena na dospělé, dorost a děti. Jsou členěna na tuzemce a cizince a podle způsobu úhrady. Publikace obsahuje počty přijatých pacientů a ošetrovacích dnů podle výše uvedených skupin a skupin diagnóz.

## ***Balneologic care***

*Publications are available with data from 1962.*

*The source of information are forms on balneologic patient care returned by balneal establishments. Data are related to adults, juveniles and children. They are separated for natives and foreigners and classified by type of financing. The publication contains the numbers of admitted patients and days of treatment by above groups and by diagnosis groups.*

© ÚZIS ČR, 2003

© Translation ÚZIS ČR

ISSN 1210-8596, (0862-5735)

ISBN 80-7280-171-6

## Obsah

	strana
Úvod .....	5
Lázeňská péče 2002 .....	6
<b>Grafická část</b>	
Vývoj počtu pacientů v lázeňských léčebnách .....	8
Vývoj počtu pacientů - cizinců .....	8
Lázeňská péče pro dospělé podle indikačních skupin na náklad zdravotního pojištění .....	9
Lázeňská péče pro dorost podle indikačních skupin na náklad zdravotního pojištění .....	9
Lázeňská péče pro děti podle indikačních skupin na náklad zdravotního pojištění .....	10
Lůžková kapacita lázeňských zařízení .....	10
<b>Tabulková část</b>	
Lázeňská péče v České republice	
1. Lázeňská péče pro dospělé, dorost a děti - počet přijatých pacientů, ošetrovacích dnů, průměrná ošetrovací doba, hrazený doprovod .....	11
2. Lázeňská péče na náklad zdravotního pojištění podle indikačních skupin	
2.1. dospělí .....	12
2.2. dorost .....	13
2.3. děti .....	14
3. Lůžková kapacita lázeňských zařízení .....	15
4. Lázeňská péče pro dospělé - počet přijatých pacientů, ošetrovacích dnů, průměrná ošetrovací doba podle indikačních skupin	
4.1. pacienti na náklad zdravotního pojištění .....	16
4.2. pacienti plně na vlastní náklady (tuzemci a cizinci) .....	17
5. Lázeňská péče pro dorost - počet přijatých pacientů, ošetrovacích dnů, průměrná ošetrovací doba podle indikačních skupin .....	18

6. Lázeňská péče pro děti - počet přijatých pacientů, ošetřovacích dnů, průměrná ošetřovací doba podle indikačních skupin	
6.1. pacienti na náklad zdravotního pojištění .....	19
6.2. pacienti plně na vlastní náklady (tuzemci a cizinci) .....	20
7. Lázeňská péče - léčebné výkony .....	21
8. Doprovod hrazený ZP .....	21
9. Ambulantně odléčené osoby .....	21
10. Seznam termínů užitých v publikaci a anglických ekvivalentů .....	22

## Úvod

Publikace "Lázeňská péče 2002" patří do řady Zdravotnická statistika, kterou vydává Ústav zdravotnických informací a statistiky České republiky od roku 1962.

Od roku 1993 jsou zdrojem dat pro publikaci údaje obsažené v Ročním výkazu L(MZ)2-01 o činnosti lázeňských zařízení s přílohou, který je součástí Programu statistických zjišťování Ministerstva zdravotnictví. Jeho obsah byl sestaven na základě požadavku a potřeb Českého inspektorátu lázní a zřídel Ministerstva zdravotnictví. Výkaz vyplňují všechna lázeňská zařízení - státní i nestátní, včetně akciových společností všech rezortů. Prováděním statistických zjišťování a jejich zpracováním byl pověřen Ústav zdravotnických informací a statistiky České republiky.

Sleduje se činnost lázeňských zařízení, využití lázeňské péče při léčbě jednotlivých skupin onemocnění a podíl lázeňské péče hrazené ze zdravotního pojištění plně, zčásti, resp. zdravotními pojišťovnami nehrazené, včetně léčení cizinců, zvláště za dospělé pacienty, děti a dorost.

Lázeňská péče doporučená lékařem jako nezbytná součást léčebného procesu se dělí na komplexní lázeňskou péči - KLP (plně hrazenou) zdravotní pojišťovnou, a příspěvkovou lázeňskou péči - PLP (částečně hrazenou). Dětem a dorostu je zásadně poskytována komplexní lázeňská péče s výjimkou případů, kdy o léčbu formou příspěvkové péče požádají rodiče pacienta.

Se zavedením systému zdravotního pojištění v roce 1993 se změnil plátce hrazené lázeňské péče z České správy sociálního pojištění na zdravotní pojišťovny. Od roku 2000 jsou data ve všech tabulkách a grafech uváděna za všechny rezorty (tj. zdravotnictví, obrany, vnitra, spravedlnosti a dopravy).

## Lázeňská péče 2002

Lázeňská péče o občany má v České republice více než stoletou tradici, v povědomí lidí je nedílnou součástí našeho zdravotnictví. Lázeňská léčba je určena pro všechny občany ČR (včetně důchodců), pojištěné u některé ze zdravotních pojišťoven v ČR. Pojištěnci zdravotních pojišťoven mohou využívat buď komplexní lázeňskou péči nebo příspěvkovou lázeňskou péči.

*Komplexní lázeňská péče* se poskytuje většinou po úrazech, operacích, po srdečních infarktech. Náklady spojené s pobytem a léčbou kompletně hradí zdravotní pojišťovna. Jízdné do lázeňského zařízení se podle nové úpravy neproplácí. Délka pobytu je 14, 21, 28 dní dle zdravotní indikace.

*Příspěvková lázeňská péče* je poskytována především klientům s chronickým onemocněním, kdy nejsou splněny podmínky pro poskytnutí komplexní lázeňské péče. Léčebné výlohy hradí zdravotní pojišťovna. Stravování, ubytování a jízdné do lázní a zpět si hradí klient sám. Délka pobytu je 21, 28 dní dle zdravotní indikace. Klient čerpá lázeňskou péči v rámci své dovolené. V obou případech (komplexní i příspěvkové péče) návrh na léčbu vystavuje ošetřující lékař.

Další variantou příspěvkové lázeňské léčby je možnost objednat si pouze *léčení ambulantní*. Během roku tuto léčbu podstoupilo 29 389 osob, v tom bylo 100 dětí a dorostu. Ve srovnání s rokem 2001 bylo ambulantně odléčeno o 5 068 osob více.

*Samoplátecká lázeňská léčba* - všechny náklady spojené s pobytem a léčbou si hradí klient sám. V tomto případě nemusí mít klient lékařské doporučení. Doba pobytu pro samoplátce není nijak limitována. Samopláteckou lázeňskou léčbu využívá každým rokem více našich obyvatel.

V České republice existovalo koncem roku 51 nestátních lázeňských zařízení o úhrnné kapacitě 18 347 lůžek. Dalšíh 17 státních lázeňských zařízení mělo 4 625 lůžek. Celkem měla lázeňská zařízení k dispozici 22 972 lůžka, ve srovnání s rokem 2001 došlo ke zvýšení počtu lůžek o 440. Lázeňská péče byla poskytnuta celkem 295 968 klientům, proti roku 2001 bylo přijato o 8 867 klientů méně. Celkový počet ošetřovacích dnů v lázeňských léčebnách činil 5 877 748, v porovnání s rokem 2001 došlo ke snížení o 137 652 dny.

Do lázeňské péče **pro dospělé** bylo přijato celkem 279 089 pacientů, z toho 41 % pacientů využilo komplexní lázeňskou péči, 7 % pacientů byla poskytnuta příspěvková lázeňská péče, 13 % tvořili samoplátci a 39 % cizinci. Poprvé po delší době byl zaznamenán pokles cizinců (o 6 370), tj. o 4,5 % než v roce 2001. Nemoci pohybového ústrojí byly nejčastější indikací u všech pacientů jak léčících se na náklady zdravotního pojištění (48 %) a samoplátců (58 %), tak i u cizinců (64 %). Nemoci oběhového ústrojí byly další indikací u pacientů léčících se na náklady zdravotního pojištění (15 %) a samoplátců (14 %). U cizinců to byly nemoci trávicího ústrojí (12 %).

Průměrná ošetrovací doba u pacientů léčících se na náklad zdravotního pojištění byla 25 dnů, u plně platících tuzemců 10 dnů a u cizinců 15 dnů.

Lázeňská péče je u nás poskytována také dětem a dorostu ve všech světoznámých lázních jako jsou: Janské Lázně, Luhačovice, Jeseník, Karlovy Vary, Teplice, Poděbrady, Mariánské a Františkovy Lázně a jiné. Na rozdíl od dospělých je lázeňská péče pro děti a dorost vždy zdarma, hrazená ze všeobecného zdravotního pojištění. Dítě do šesti let může doprovázet dospělá osoba zcela zdarma. Délka pobytu bývá v lázních 4 - 6 týdnů, v léčebnách 7 - 8 týdnů. Délku pobytu určuje lékař léčebny podle zdravotního stavu dítěte.

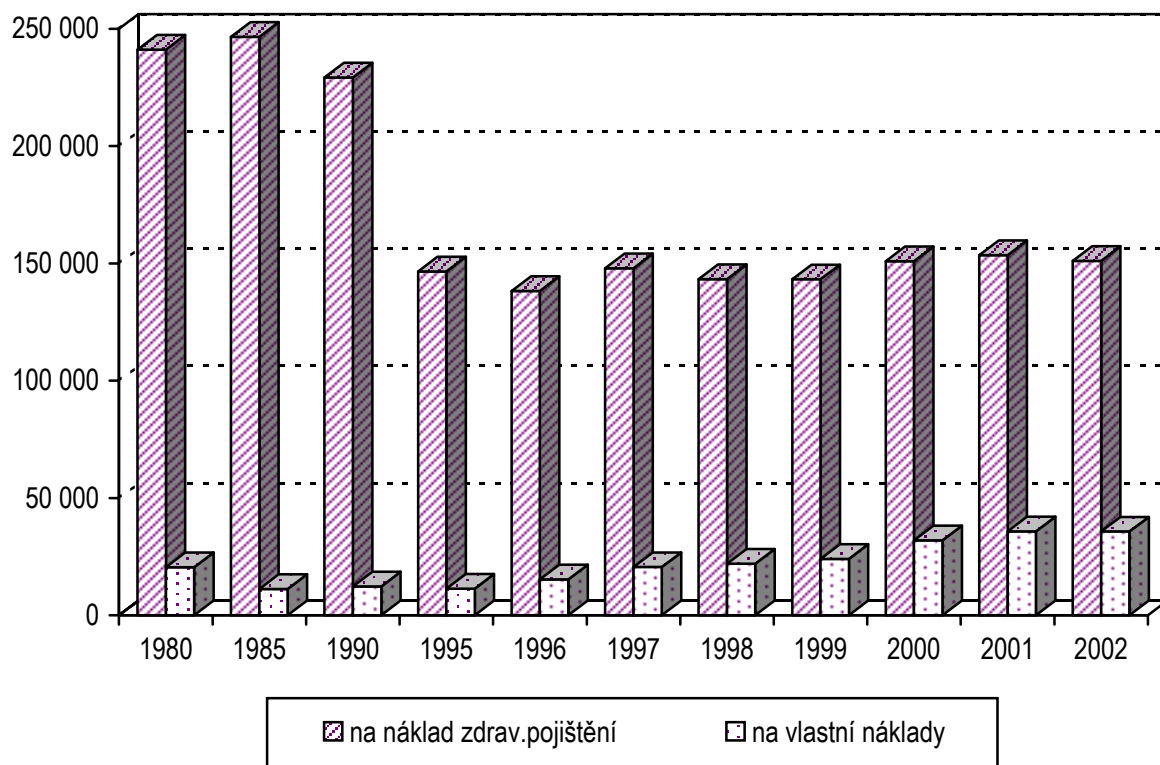
Do lázeňské péče **pro dorost** byli přijati celkem 2 654 pacienti z toho 2 samoplátci a 16 cizinců. Nejčastější indikací u pacientů léčících se na náklad zdravotního pojištění byly nemoci gynekologické (23 %) a nemoci pohybového ústrojí (19 %). Cizinci se u nás léčili na nemoci nervové a nemoci trávicího ústrojí.

Průměrná ošetrovací doba u pacientů léčících se na náklad zdravotního pojištění byla 34 dnů, u samoplátců 10 dnů a u cizinců 47 dnů.

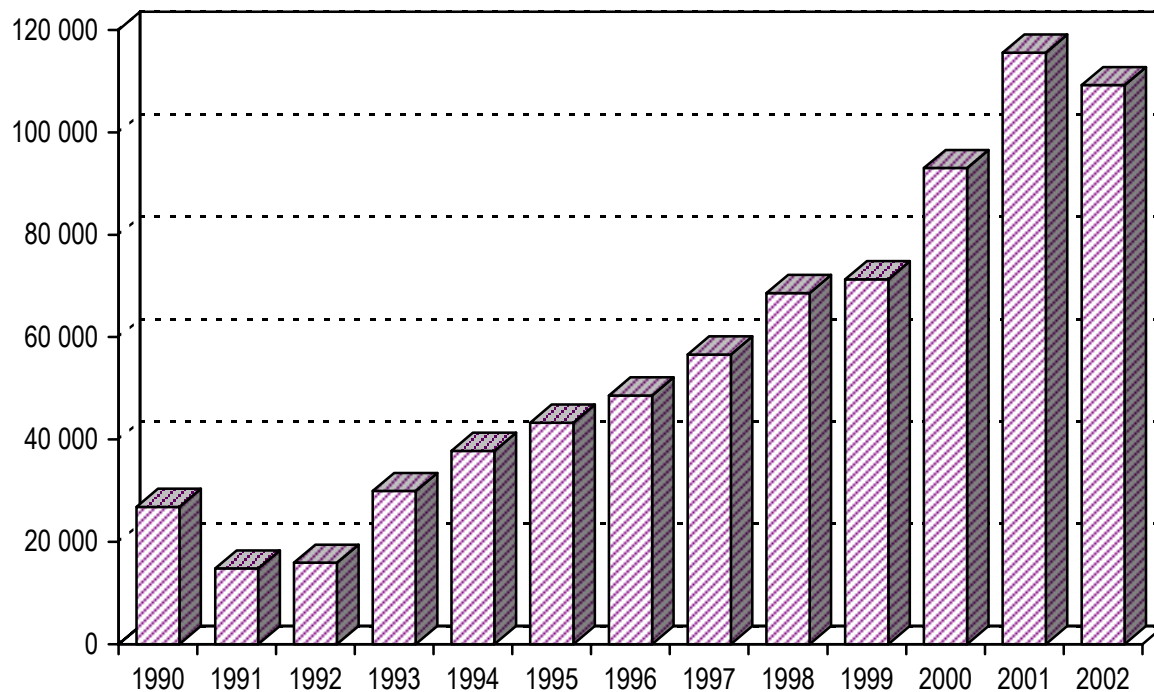
Do lázeňské péče **pro děti** bylo přijato celkem 14 225 dětských pacientů, z toho 0,6 % tvořily děti - samoplátci, které byly přijaty na ozdravné týdenní pobyty v období jarních prázdnin. Náklady spojené s jejich pobytem a léčbou nebyly hrazené ze zdravotního pojištění. Necelá 2 % tvořili cizinci a 98 % dětí bylo přijato na náklad zdravotního pojištění. Nejčastější indikací u dětských pacientů léčících se na náklad byly netuberkulózní nemoci dýchacího ústrojí (45 %) a nemoci nervové (17 %). U cizinců (dětí) bylo pořadí následující: nemoci nervové (77 %), nemoci trávicího ústrojí (13 %).

Průměrná ošetrovací doba u dětských pacientů léčících se na náklad zdravotního pojištění byla 36 dnů, u samoplátců 8 dnů a u cizinců 21 dnů.

### Vývoj počtu pacientů v lázeňských léčebnách

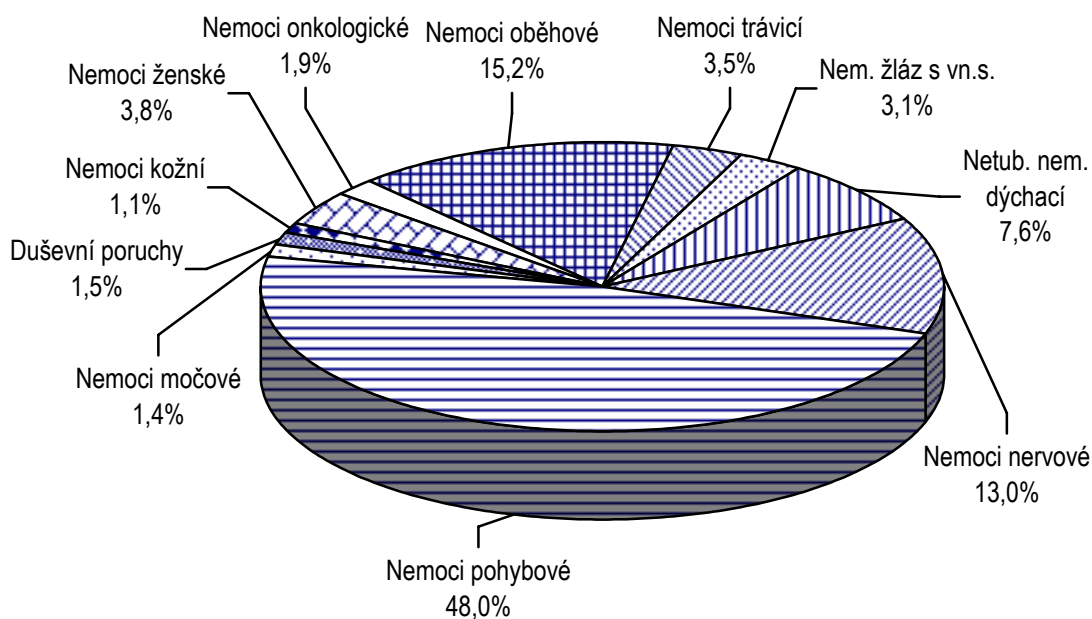


### Vývoj počtu pacientů - cizinců

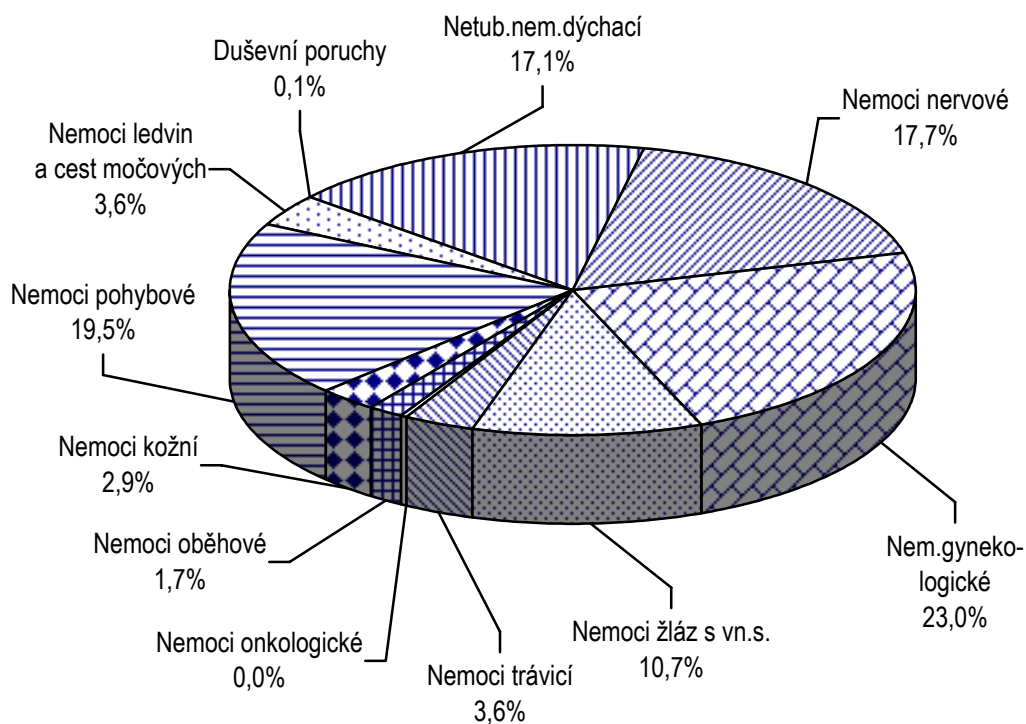




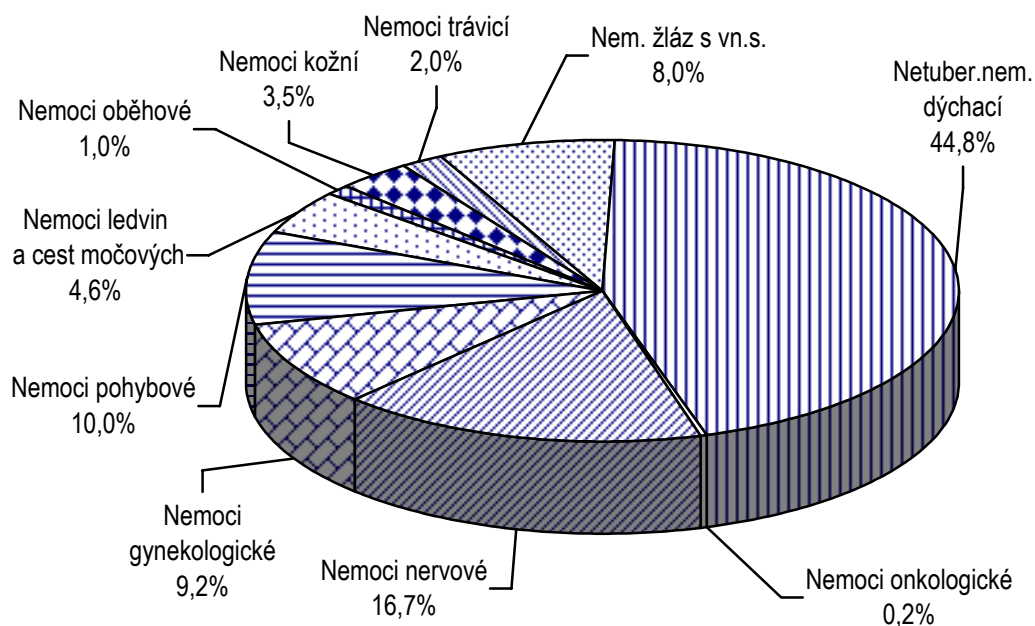
### Lázeňská péče pro dospělé podle indikačních skupin na náklad zdravotního pojištění



### Lázeňská péče pro dorost podle indikačních skupin na náklad zdravotního ošetření

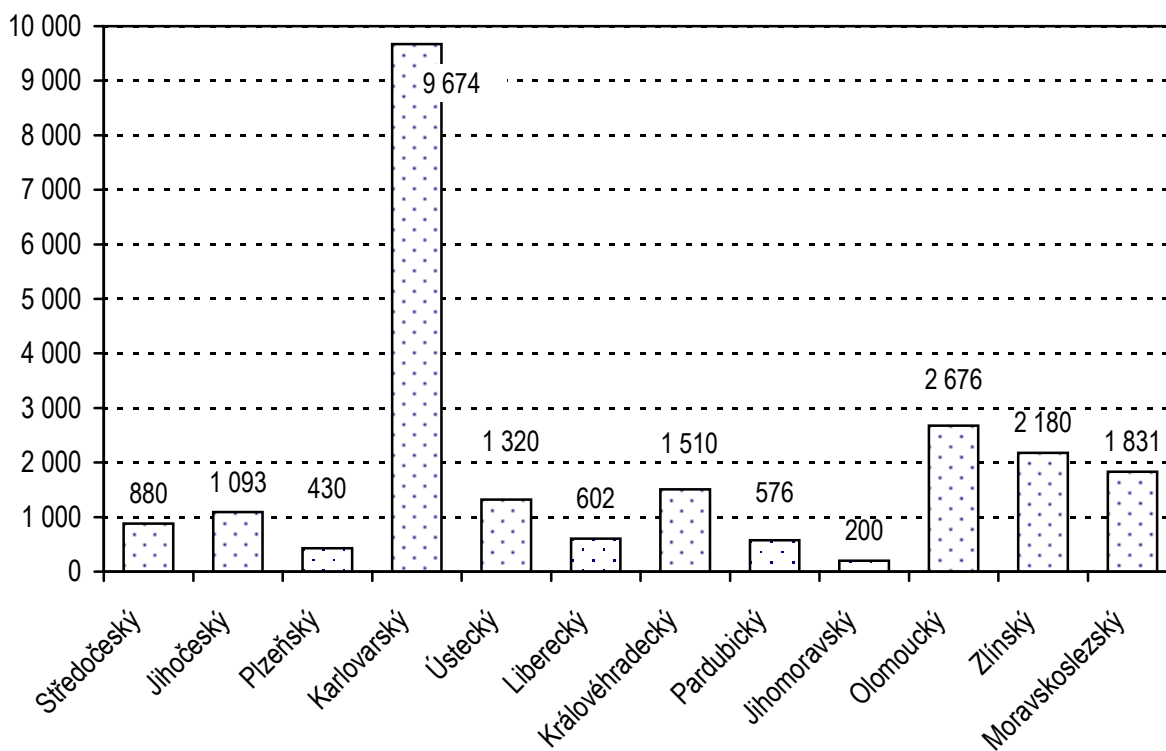


### Lázeňská péče pro děti podle indikačních skupin na náklad zdravotního pojištění



### Lůžková kapacita lázeňských zařízení

Počty lůžek



## 1. Lázeňská péče pro dospělé, dorost a děti

Lázeňská péče pro dospělé	Poskytnutá lázeňská péče					Doprovod hrazený ZP	Celkem pacienti + doprovod
	na náklad zdravotního pojištění		plně na vlastní náklady		celkem		
	KLP	PLP	tuzemci	cizinci			
Počet přijatých pacientů	113 513	21 000	35 618	108 958	279 089	542	279 631
Počet ošetřovacích dnů	2 876 090	428 009	343 260	1 631 397	5 278 756	15 297	5 294 053
Průměrná ošetřovací doba	25,3	20,4	9,6	15,0	18,9	28,2	18,9

Lázeňská péče pro dorost	Poskytnutá lázeňská péče					Doprovod hrazený ZP	Celkem pacienti + doprovod
	na náklad zdravotního pojištění		plně na vlastní náklady		celkem		
	KLP	PLP	tuzemci	cizinci			
Počet přijatých pacientů	2 633	3	2	16	2 654	41	2 695
Počet ošetřovacích dnů	89 821	53	42	759	90 675	1 024	91 699
Průměrná ošetřovací doba	34,1	17,7	21,0	47,4	34,2	25,0	34,0

Lázeňská péče pro děti	Poskytnutá lázeňská péče					Doprovod hrazený ZP	Celkem pacienti + doprovod
	na náklad zdravotního pojištění		plně na vlastní náklady		celkem		
	KLP	PLP	tuzemci	cizinci			
Počet přijatých pacientů	13 892	14	81	238	14 225	3 841	18 066
Počet ošetřovacích dnů	502 219	296	671	5 131	508 317	113 685	622 002
Průměrná ošetřovací doba	36,2	21,1	8,3	21,6	35,7	29,6	34,4

## 2.1 Lázeňská péče na náklad zdravotního pojištění podle indikačních skupin - dospělí

Druh onemocnění	Komplexní lázeňská péče		Příspěvková lázeňská péče		Celkem
	VZP	ostatní ZP	VZP	ostatní ZP	
I. Nemoci onkologické	1 584	792	142	93	2 611
II. Nemoci oběhového ústrojí	12 799	5 851	1 195	597	20 442
III. Nemoci trávicího ústrojí	2 241	1 368	594	439	4 642
IV. Nemoci z poruch výměny látkové a žláz s vnitřní sekrecí	2 581	1 217	202	123	4 123
V. Netuberkulózní nemoci dýchacího ústrojí	5 856	3 219	679	409	10 163
VI. Nemoci nervové	9 941	6 301	784	450	17 476
VII. Nemoci pohybového ústrojí	33 621	16 284	8 136	6 466	64 507
VIII. Nemoci močového ústrojí	982	748	106	94	1 930
IX. Duševní poruchy	1 069	716	143	79	2 007
X. Nemoci kožní	948	520	44	23	1 535
XI. Nemoci ženské	2 799	2 076	106	96	5 077
<b>ČR úhrnem</b>	<b>74 421</b>	<b>39 092</b>	<b>12 131</b>	<b>8 869</b>	<b>134 513</b>

VZP = Všeobecná zdravotní pojišťovna

ZP = zdravotní pojišťovny

## 2.2 Lázeňská péče na náklad zdravotního pojištění podle indikačních skupin - dorost

Druh onemocnění	Komplexní lázeňská péče		Příspěvková lázeňská péče		Celkem
	VZP	ostatní ZP	VZP	ostatní ZP	
XXI. Nemoci onkologické	1	-	-	-	1
XXII. Nemoci oběhového ústrojí	24	22	-	-	46
XXIII. Nemoci trávicího ústrojí	54	41	-	-	95
XXIV. Nemoci z poruch výměny látkové a žláz s vnitřní sekrecí	183	99	-	-	282
XXV. Netuberkulózní nemoci dýchacího ústrojí	264	184	2	1	451
XXVI. Nemoci nervové	332	134	-	-	466
XXVII. Nemoci pohybového ústrojí	327	188	-	-	515
XXVIII. Nemoci ledvin a cest močových	56	38	-	-	94
XXIX. Duševní poruchy	2	1	-	-	3
XXX. Nemoci kožní	46	31	-	-	77
XXXI. Nemoci gynekologické	367	239	-	-	606
<b>ČR úhrnem</b>	<b>1 656</b>	<b>977</b>	<b>2</b>	<b>1</b>	<b>2 636</b>

VZP = Všeobecná zdravotní pojišťovna

ZP = zdravotní pojišťovny

### 2.3 Lázeňská péče na náklad zdravotního pojištění podle indikačních skupin - děti

Druh onemocnění	Komplexní lázeňská péče		Příspěvková lázeňská péče		Celkem
	VZP	ostatní ZP	VZP	ostatní ZP	
XXI. Nemoci onkologické	17	8	-	-	25
XXII. Nemoci oběhového ústrojí	77	64	-	-	141
XXIII. Nemoci trávicího ústrojí	170	105	-	-	275
XXIV. Nemoci z poruch výměny látkové a žláz s vnitřní sekrecí	745	364	-	-	1 109
XXV. Netuberkulózní nemoci dýchacího ústrojí	3 584	2 640	8	-	6 232
XXVI. Nemoci nervové	1 605	713	3	-	2 321
XXVII. Nemoci pohybového ústrojí	866	524	1	1	1 392
XXVIII. Nemoci ledvin a cest močových	424	222	-	-	646
XXIX. Duševní poruchy	-	-	-	-	-
XXX. Nemoci kožní	249	236	1	-	486
XXXI. Nemoci gynekologické	751	528	-	-	1 279
<b>ČR úhrnem</b>	<b>8 488</b>	<b>5 404</b>	<b>13</b>	<b>1</b>	<b>13 906</b>

VZP = Všeobecná zdravotní pojišťovna

ZP = zdravotní pojišťovny

**3. Lůžková kapacita lázeňských zařízení**

Kraj	Počet lůžek				Celkový počet lůžek pro		Počet ostatních lůžek
	ve státních zařízeních pro		v nestátních zařízeních pro				
	dospělé	dorost a děti	dospělé	dorost a děti	dospělé	dorost a děti	
Středočeský	78	-	718	76	796	76	8
Jihočeský	-	-	1 039	-	1 039	-	54
Plzeňský	-	-	430	-	430	-	-
Karlovarský	813	439	7 370	216	8 183	655	836
Ústecký	81	-	1 067	144	1 148	144	28
Liberecký	-	-	602	-	602	-	-
Královéhradecký	449	339	668	54	1 117	393	-
Pardubický	-	-	576	-	576	-	-
Jihomoravský	-	-	200	-	200	-	-
Olomoucký	222	481	1 599	374	1 821	855	-
Zlínský	53	-	1 788	301	1 841	301	38
Moravskoslezský	1 308	64	305	154	1 613	218	-
<b>ČR</b>	<b>3 004</b>	<b>1 323</b>	<b>16 362</b>	<b>1 319</b>	<b>19 366</b>	<b>2 642</b>	<b>964</b>

**4.1 Lázeňská péče pro dospělé - počet přijatých pacientů,  
ošetřovacích dnů a průměrná ošetřovací doba podle  
indikačních skupin u pacientů na náklad zdravotního pojištění**

Indikační skupiny	Počet				Průměrná ošetřovací doba	
	přijatých pacientů		ošetřovacích dnů		KLP	PLP
	KLP	PLP	KLP	PLP		
I. Nemoci onkologické	2 376	235	52 834	4 897	22,2	20,8
II. Nemoci oběhového ústrojí	18 650	1 792	512 327	46 823	27,5	26,1
III. Nemoci trávicího ústrojí	3 609	1 033	76 848	21 414	21,3	20,7
IV. Nemoci z poruch výměny látkové a žláz s vnitřní sekrecí	3 798	325	63 634	6 619	16,8	20,4
V. Netuberkulózní nemoci dýchacího ústrojí	9 075	1 088	268 336	22 583	29,6	20,8
VI. Nemoci nervové	16 242	1 234	410 269	25 731	25,3	20,9
VII. Nemoci pohybového ústrojí	49 905	14 602	1 227 562	284 420	24,6	19,5
VIII. Nemoci močového ústrojí	1 730	200	37 164	3 663	21,5	18,3
IX. Duševní poruchy	1 785	222	49 030	4 628	27,5	20,8
X. Nemoci kožní	1 468	67	42 495	1 813	28,9	27,1
XI. Nemoci ženské	4 875	202	135 591	5 418	27,8	26,8
<b>ČR úhrnem</b>	<b>113 513</b>	<b>21 000</b>	<b>2 876 090</b>	<b>428 009</b>	<b>25,3</b>	<b>20,4</b>

KLP - komplexní lázeňská péče

PLP - příspěvková lázeňská péče



**4.2 Lázeňská péče pro dospělé - počet přijatých pacientů,  
ošetřovacích dnů a průměrná ošetřovací doba podle  
indikačních skupin u plně platících pacientů (tuzemců i cizinců)**

Indikační skupiny	Počet				Průměrná ošetřovací doba	
	přijatých pacientů		ošetřovacích dnů		platící tuzemci	cizinci
	platící tuzemci	cizinci	platící tuzemci	cizinci		
I. Nemoci onkologické	76	736	884	10 708	11,6	14,5
II. Nemoci oběhového ústrojí	5 533	12 655	54 294	220 861	9,8	17,5
III. Nemoci trávicího ústrojí	843	13 271	10 832	200 176	12,8	15,1
IV. Nemoci z poruch výměny látkové a žláz s vnitřní sekrecí	658	4 977	8 297	77 353	12,6	15,5
V. Netuberkulózní nemoci dýchacího ústrojí	4 585	4 134	37 342	53 907	8,1	13,0
VI. Nemoci nervové	322	707	3 890	18 578	12,1	26,3
VII. Nemoci pohybového ústrojí	23 403	69 201	225 125	1 011 516	9,6	14,6
VIII. Nemoci močového ústrojí	43	1 509	524	23 001	12,2	15,2
IX. Duševní poruchy	125	1 729	1 569	14 638	12,6	8,5
X. Nemoci kožní	-	3	-	51	-	17,0
XI. Nemoci ženské	30	36	503	608	16,8	16,9
<b>ČR úhrnem</b>	<b>35 618</b>	<b>108 958</b>	<b>343 260</b>	<b>1 631 397</b>	<b>9,6</b>	<b>15,0</b>

**5. Lázeňská péče pro dorost - počet přijatých pacientů,  
ošetřovacích dnů a průměrná ošetřovací doba podle  
indikačních skupin u pacientů na náklad zdravotního pojištění**

Indikační skupiny	Počet				Průměrná ošetřovací doba	
	přijatých pacientů		ošetřovacích dnů		KLP	PLP
	KLP	PLP	KLP	PLP		
XXI. Nemoci onkologické	1	-	28	-	28,0	-
XXII. Nemoci oběhového ústrojí	46	-	1 627	-	35,4	-
XXIII. Nemoci trávicího ústrojí	95	-	2 697	-	28,4	-
XXIV. Nemoci z poruch výměny látkové a žláz s vnitřní sekrecí	282	-	9 960	-	35,3	-
XXV. Netuberkulózní nemoci dýchacího ústrojí	448	3	14 355	53	32,0	17,7
XXVI. Nemoci nervové	466	-	18 908	-	40,6	-
XXVII. Nemoci pohybového ústrojí	515	-	19 040	-	37,0	-
XXVIII. Nemoci ledvin a cest močových	94	-	3 085	-	32,8	-
XXIX. Duševní poruchy	3	-	67	-	22,3	-
XXX. Nemoci kožní	77	-	2 530	-	32,9	-
XXXI. Nemoci gynekologické	606	-	17 524	-	28,9	-
<b>ČR úhrnem</b>	<b>2 633</b>	<b>3</b>	<b>89 821</b>	<b>53</b>	<b>34,1</b>	<b>17,7</b>

KLP - komplexní lázeňská péče

PLP - příspěvková lázeňská péče

**6.1 Lázeňská péče pro děti - počet přijatých pacientů,  
ošetřovacích dnů a průměrná ošetřovací doba podle  
indikačních skupin u pacientů na náklad zdravotního pojištění**

Indikační skupiny	Počet				Průměrná ošetřovací doba	
	přijatých pacientů		ošetřovacích dnů		KLP	PLP
	KLP	PLP	KLP	PLP		
XXI. Nemoci onkologické	25	-	921	-	36,8	-
XXII. Nemoci oběhového ústrojí	141	-	5 214	-	37,0	-
XXIII. Nemoci trávicího ústrojí	275	-	7 839	-	28,5	-
XXIV. Nemoci z poruch výměny látkové a žláz s vnitřní sekrecí	1 109	-	39 765	-	35,9	-
XXV. Netuberkulózní nemoci dýchacího ústrojí	6 224	8	221 224	161	35,5	20,1
XXVI. Nemoci nervové	2 318	3	89 479	63	38,6	21,0
XXVII. Nemoci pohybového ústrojí	1 390	2	58 651	51	42,2	25,5
XXVIII. Nemoci ledvin a cest močových	646	-	23 608	-	36,5	-
XXIX. Duševní poruchy	-	-	-	-	-	-
XXX. Nemoci kožní	485	1	18 038	21	37,2	21,0
XXXI. Nemoci gynekologické	1 279	-	37 480	-	29,3	-
<b>ČR úhrnem</b>	<b>13 892</b>	<b>14</b>	<b>502 219</b>	<b>296</b>	<b>36,2</b>	<b>21,1</b>

KLP - komplexní lázeňská péče

PLP - příspěvková lázeňská péče

**6.2 Lázeňská péče pro děti - počet přijatých pacientů,  
ošetřovacích dnů a průměrná ošetřovací doba podle  
indikačních skupin u plně platících pacientů (tuzemců i cizinců)**

Indikační skupiny	Počet				Průměrná ošetřovací doba	
	přijatých pacientů		ošetřovacích dnů		platící tuzemci	cizinci
	platící tuzemci	cizinci	platící tuzemci	cizinci		
XXI. Nemoci onkologické	-	-	-	-	-	-
XXII. Nemoci oběhového ústrojí	-	-	-	-	-	-
XXIII. Nemoci trávicího ústrojí	-	30	-	517	-	17,2
XXIV. Nemoci z poruch výměny látkové a žláz s vnitřní sekrecí	19	3	173	42	9,1	14,0
XXV. Netuberkulózní nemoci dýchacího ústrojí	58	6	429	142	7,4	23,7
XXVI. Nemoci nervové	3	183	43	3 923	14,3	21,4
XXVII. Nemoci pohybového ústrojí	-	15	-	486	-	32,4
XXVIII. Nemoci ledvin a cest močových	1	1	26	21	26,0	21,0
XXIX. Duševní poruchy	-	-	-	-	-	-
XXX. Nemoci kožní	-	-	-	-	-	-
XXXI. Nemoci gynekologické	-	-	-	-	-	-
<b>ČR úhrnem</b>	<b>81</b>	<b>238</b>	<b>671</b>	<b>5 131</b>	<b>8,3</b>	<b>21,6</b>

**7. Lázeňská péče - léčebné výkony**

Druh výkonu	Počet výkonů celkem
minerální a termální koupele	2 019 781
peloidní výkony	789 739
ostatní výkony s použitím PLZ <sup>1)</sup>	1 527 782
vodoléčby a masáže	3 246 042
rehabilitace	4 198 265
elektrofyzikální výkony	2 481 112
inhalace	1 474 640
umělé koupele	936 145
jiné výkony	1 852 500

<sup>1)</sup> PLZ - přírodní léčivé zdroje

**8. Doprovod hrazený ZP**

Doprovod	Počet		Průměrná ošetrovací doba
	přijatých	ošetrovacích dnů	
pro dospělé	542	15 297	28,2
pro dorost	41	1 024	25,0
pro děti	3 841	113 685	29,6
<b>celkem</b>	<b>4 424</b>	<b>130 006</b>	<b>29,4</b>

**9. Ambulantně odléčené osoby**

Kraj	Dospělí	Děti a dorost	Celkem
Středočeský	821	-	821
Jihočeský	1 133	0	1 133
Plzeňský	-	-	-
Karlovarský	4 433	36	4 469
Ústecký	1 272	50	1 322
Liberecký	734	-	734
Královéhradecký	1 387	10	1 397
Pardubický	729	-	729
Jihomoravský	800	-	800
Olomoucký	2 989	3	2 992
Zlínský	13 586	1	13 587
Moravskoslezský	1 405	-	1 405
<b>ČR</b>	<b>29 289</b>	<b>100</b>	<b>29 389</b>

## Seznam termínů užitých v publikaci a anglických ekvivalentů

Rezort zdravotnictví	Sector of Ministry of Health
Poskytnutá lázeňská péče	Balneal care provided
Pro dospělé	For adults
Pro dorost	For adolescents
Pro děti	For children
Na náklad zdravotního pojištění	At cost of health insurance
Plně na vlastní náklady	Fully at own cost
Celkem	Total
Doprovod hrazený	Accompanist covered
Pacienti + doprovod	Patients + accompaniment
Počet přijatých pacientů	Number of admitted patients
Druh onemocnění	Type of disease
Nemoci onkologické	Oncological diseases
Nemoci oběhového ústrojí	Diseases of the circulatory systém
Nemoci trávicího ústrojí	Diseases of the digestive system
Nemoci z poruch výměny látkové a žláz s vnitřní sekrecí	Endocrine, nutritional and metabolic diseases
Netuberkulózní nemoci dýchacího ústrojí	Nontuberculous diseases of the respir.system
Nemoci nervové	Neurologic diseases
Nemoci pohybového ústrojí	Diseases of the musculoskeletal systém
Nemoci ledvin a cest močových	Diseases of kindey and urinary tract
Duševní poruchy	Mental disorders
Nemoci kožní	Diseases of the skin
Nemoci ženské	Gynaecologic diseases
Počet lůžek v lázeňských zařízeních	Number of beds in balneal institutes
Ve státních zařízeních	In state establishments
V nestátních zařízeních	In non-state establishments
Počet přijatých pacientů	Number of admitted patients
Počet ošetrovacích dnů	Number of days of stay
Průměrná ošetrovací doba	Average duration of stay
Platící tuzemci	Paying nationals
Cizinci	Foreigners
KLP - komplexní lázeňská péče	Complex balneal care
PLP - příspěvková lázeňská péče	Balneal care partly covered by insurance
Druh výkonu	Kind of performance
Počet výkonů	Number of performances
Ambulantně odléčené osoby	Treated out-patients