

Lázeňská péče 2006

Z D R A V O T N I C K Á S T A T I S T I K A

Vydává Ústav zdravotnických informací a statistiky ČR

Praha 2, Palackého nám. 4

www.uzis.cz

Lázeňská péče

K dispozici jsou publikace s daty od roku 1962.

Zdrojem informací je výkaz o lázeňské péči, vyplňovaný lázeňskými zařízeními. Data jsou vztažena na dospělé, dorost a děti. Jsou členěna na tuzemce a cizince a podle způsobu úhrady. Publikace obsahuje počty přijatých pacientů a ošetrovacích dnů podle výše uvedených skupin a skupin diagnóz.

Balneologic care

Publications are available with data from 1962.

The source of information are forms on balneological patient care returned by balneal establishments. Data are related to adults, juveniles and children. They are separated for natives and foreigners and classified by type of financing. The publication contains the numbers of admitted patients and days of treatment by above groups and by diagnosis groups.

© ÚZIS ČR, 2007

© Translation ÚZIS ČR

ISSN: 1210-8596, (0862-5735)

ISBN: 978-80-7280-660-7

Obsah

	strana
Úvod	5
Lázeňská péče 2006	6
Grafická část	
Vývoj počtu dospělých pacientů v lázeňských zařízeních (bez cizinců)	9
Vývoj počtu dětských pacientů a dorostu v lázeňských zařízeních (bez cizinců)	9
Vývoj počtu pacientů (dospělí, dorost, děti)	10
Vývoj počtu pacientů - cizinci celkem	10
Lázeňská péče pro dospělé podle indikačních skupin na náklad zdravotního pojištění	11
Lázeňská péče pro dorost podle indikačních skupin na náklad zdravotního pojištění	11
Lázeňská péče pro děti podle indikačních skupin na náklad zdravotního pojištění	12
Lůžková kapacita lázeňských zařízení	12
Tabulková část	
Lázeňská péče v České republice	
1. Lůžková kapacita lázeňských zařízení	13
2. Počet přijatých pacientů v lázeňských zařízeních	14
3. Lázeňská péče pro dospělé, dorost a děti	15
4. Lázeňská péče - počet přijatých pacientů na náklad zdravotního pojištění podle indikačních skupin	
4.1. dospělí	16
4.2. dorost	17
4.3. děti	18
5. Lázeňská péče pro dospělé - počet přijatých pacientů, ošetřovacích dnů a průměrná ošetřovací doba podle indikačních skupin	
5.1. pacienti na náklad zdravotního pojištění	19
5.2. pacienti plně na vlastní náklady (tuzemci a cizinci)	20
6. Lázeňská péče pro dorost - počet přijatých pacientů, ošetřovacích dnů a průměrná ošetřovací doba podle indikačních skupin	
6.1 pacienti na náklad zdravotního pojištění	21
6.2 pacienti plně na vlastní náklady (tuzemci a cizinci)	22

7. Lázeňská péče pro děti - počet přijatých pacientů, ošetrovacích dnů, průměrná ošetrovací doba podle indikačních skupin	
7.1 pacienti na náklad zdravotního pojištění	23
7.2 pacienti plně na vlastní náklady (tuzemci a cizinci)	24
8. Lázeňská péče - léčebné výkony.....	25
9. Doprovod hrazený ZP	25
10. Ambulantně ošetrované osoby	25
11.1 Počty pacientů v lázních v letech 2002 - 2006.....	26
11.2 Počty ošetrovacích dnů v lázních v letech 2002 - 2006.....	27
Seznam termínů užitých v publikaci a anglických ekvivalentů	28

Úvod

Publikace „Lázeňská péče 2006“ patří do řady Zdravotnická statistika, kterou vydává Ústav zdravotnických informací a statistiky České republiky od roku 1962.

Od roku 1993 jsou zdrojem dat pro publikaci údaje obsažené v Ročním výkazu L (MZ) 2-01 o činnosti lázeňských zařízení (s přílohou), který je součástí Programu statistických zjišťování Ministerstva zdravotnictví. Jeho obsah byl sestaven na základě požadavku a potřeb Českého inspektorátu lázní a zřídel Ministerstva zdravotnictví. Výkaz vyplňují všechna lázeňská zařízení bez ohledu na jejich zřizovatele. Prováděním statistických zjišťování a jejich zpracováním byl pověřen Ústav zdravotnických informací a statistiky České republiky.

Sleduje se činnost lázeňských zařízení, poskytování lázeňské péče podle indikačních skupin a podíl lázeňské péče hrazené ze zdravotního pojištění plně, zčásti, resp. zdravotními pojišťovnami nehrazené, včetně léčení cizinců, zvláště za dospělé pacienty, děti a dorost.

Lázeňská péče doporučená lékařem jako nezbytná součást léčebného procesu se dělí na komplexní lázeňskou péči - KLP (plně hrazenou) zdravotní pojišťovnou, a příspěvkovou lázeňskou péči - PLP (částečně hrazenou). Dětem a dorostu je zásadně poskytována komplexní lázeňská péče s výjimkou případů, kdy o léčbu formou příspěvkové péče požádají rodiče pacienta.

Se zavedením systému zdravotního pojištění v roce 1993 se změnil plátcce hrazené lázeňské péče z České správy sociálního pojištění na zdravotní pojišťovny. Od roku 2000 jsou data ve všech tabulkách a grafech uváděna za všechny rezorty a od roku 2003 vyplňují výkaz L (MZ) 2-01 o činnosti lázeňských zařízení i lázeňské hotely, které poskytují lázeňskou léčbu.

Lázeňská péče 2006

V roce 2006 bylo v ČR v provozu 85 lázeňských zdravotnických zařízení, z toho 5 dětských. Tato lázeňská zařízení disponují celkem 25 770 lůžky. Zhruba 12 % lůžkové kapacity (3 107 lůžek) patří lázeňským zařízením zřizovaným centrálními orgány, tj. Ministerstvem zdravotnictví, Ministerstvem obrany a Ministerstvem vnitra ČR. Jedno lázeňské zařízení provozuje město a zhruba 87 % kapacity spravují jiné právnické osoby a fyzické osoby. Nejvíce navštěvovanými lázeňskými zařízeními v roce 2006 byly: Lázně Františkovy Lázně a.s., Lázně Luhačovice a.s., Léčebné lázně Mariánské Lázně a.s., Léčebné lázně Jáchymov a.s., Lázně Aurora s.r.o. a Lázně Teplice v Čechách a.s.

Lázeňská léčba v naší zemi kombinuje účinek přírodních léčivých zdrojů s preventivní a rehabilitační péčí a s léčbou některých chronických onemocnění. Lázeňskou péčí, včetně určení stupně naléhavosti, poskytovanou jako nezbytnou součást léčebného procesu, doporučuje ošetřující lékař, potvrzuje revizní lékař a hradí příslušná zdravotní pojišťovna. Návrh na léčení v lázních podává na předtištěném formuláři zdravotní pojišťovny registrující praktický lékař nebo ošetřující lékař při hospitalizaci. Pojištěnci zdravotních pojišťoven mohou využívat buď *komplexní lázeňskou péči* nebo *příspěvkovou lázeňskou péči*.

Komplexní lázeňskou péčí (KLP) využilo v roce 2006 celkem 106 869 pacientů (o 12 826 osob méně než v roce 2005 a o 20 729 osob méně než v roce 2004). V roce 2006 tvořili dospělí pacienti 88,4 % všech pacientů v rámci KLP. Celkem u 60,9 % pacientů hradila náklady spojené s pobytem a léčbou Všeobecná zdravotní pojišťovna (VZP) a zbývajícím pacientům ostatní pojišťovny. Komplexní lázeňská péče navazuje na ústavní péči nebo specializovanou ambulantní zdravotní péči. Je zaměřena na doléčení, zabránění vzniku invalidity a nesoběstačnosti či na minimalizaci rozsahu invalidity. Týká se rovněž nemocí z povolání a jiných druhů poškození zdraví při výkonu profese. U účastníků nemocenského pojištění se poskytuje v době jejich dočasné pracovní neschopnosti. Jízdné do lázeňského zařízení se podle nové úpravy neproplácí, pacient rovněž na místě hradí lázeňský poplatek. Délka pobytu je 14, 21, 28 dní dle zdravotní indikace.

Příspěvková lázeňská péče (PLP) byla poskytnuta celkem 18 650 pacientům (v roce 2005 to bylo celkem 18 267 osob a v roce 2004 celkem 19 163 osob), z toho 99,6 % byly dospělé osoby. VZP hradila léčebné výlohy 53,7 % klientům PLP a zbývajícím pacientům tyto výlohy hradily ostatní pojišťovny. Tento typ péče je poskytován především pojištěncům s chronickým onemocněním, a to jednou za dva roky, nerozhodne-li revizní lékař jinak. Stravování, ubytování, jízdné (do lázní a zpět) a lázeňský poplatek si hradí klient sám. Délka pobytu je 21 nebo 28 dní dle zdravotní indikace. Klient čerpá lázeňskou péči v rámci své dovolené.

Další variantou příspěvkové lázeňské léčby je možnost objednat si pouze *léčení ambulantní*. Během roku 2006 takovou léčbu podstoupilo 38 149 osob, z toho bylo

323 dětí a dorostu. Ve srovnání s rokem 2005 bylo ambulantně odléčeno o 12 379 osob méně a s rokem 2004 o 14 794 osob méně.

Samoplátecká léčba, při které si všechny náklady spojené s pobytem a léčbou hradí klient sám, byla využita 66 756 tuzemskými klienty. V tomto případě nemusí mít klient lékařské doporučení a doba pobytu pro samoplátce není nijak limitována. Až na 68 pacientů ve věku dětském a dorostovém se jednalo o dospělé osoby. V porovnání s rokem 2005 došlo loni k výraznému zvýšení poskytnuté lázeňské samoplátecké péče, a to o 10 894 klientů (19,5 %) a oproti roku 2004 o 21 455 klientů, tj. o 47,4 %. Hlavním důvodem vyššího počtu plně placících pacientů je rozšíření nabídky ozdravných pobytů, zejména víkendových relaxačních a rehabilitačních. Jelikož za poslední roky nedochází k většímu nárůstu plateb od zdravotních pojišťoven, snaží se všechna lázeňská zařízení vylepšovat své služby, jak v oblasti ubytovací a stravovací, tak léčebné.

V roce 2006 absolvovalo lázeňskou léčbu v našich lázních 134 803 *cizinců*, ve srovnání s rokem 2005 to bylo o 14 329 zahraničních klientů více a oproti roku 2004 o 17 607 více. Cizinci se v lázních v ČR nejčastěji léčí s indikací nemoci pohybového ústrojí (58,7 %), dále nemoci trávicího ústrojí (23,1 %) a nemoci oběhového ústrojí (7,1 %).

Do českých a moravských lázní přijelo během roku 2006 úhrnem 327 078 klientů. Z toho 38,4 % osob bylo v lázních léčeno na náklady veřejného zdravotního pojištění (KLP + PLP celkem). Cizinci tvořili 41,2 % a tuzemští samoplátci 20,4 % celkového počtu léčených klientů v lázních. Dalších 4 233 osob pobývalo v lázních jako doprovod hrazený zdravotní pojišťovnou.

Léčeným osobám v lázních bylo poskytnuto 5 669 938 ošetřovacích dnů, tedy v průměru 17,3 dne na osobu. Z toho pacientům v rámci veřejného zdravotního pojištění bylo poskytnuto 3 634 097 ošetřovacích dnů, což je 58,1 % veškerých ošetřovacích dnů. Průměrná délka pobytu pacienta v rámci KLP byla 27,2 dnů, průměrná délka pobytu pacienta v rámci PLP byla 20,6 dnů. Tuzemští samoplátci v lázních strávili 473 196 ošetřovacích dnů (8,3 %). Průměrná délka lázeňského pobytu tuzemského samoplátce byla 7,1 dnů. Pacientům z ciziny bylo poskytnuto 1 903 061 ošetřovacích dnů, tedy 33,6 % všech ošetřovacích dnů. Ve srovnání s absolutními počty osob léčených v lázních (viz výše) tedy porovnání poskytnutých ošetřovacích dnů podává přesnější obraz podílů pacientů dle způsobu úhrady péče a potvrzuje nárůst podílu tuzemských i zahraničních placících klientů - podíl tuzemských samoplátců na poskytnutých ošetřovacích dnech v roce 2002 byl 5,9 %, podíl cizinců v roce 2002 na ošetřovacích dnech byl 27,6 %. Přes nárůst u dvou zmiňovaných kategorií celkový počet poskytnutých ošetřovacích dnů v lázních od roku 2004 mírně klesal.

Pacientům v lázeňských zdravotnických zařízeních bylo v roce 2006 poskytnuto 18 178 931 léčebných výkonů. Z tohoto počtu byla nejvíce zastoupena rehabilitace (19,5 %), vodoléčba a masáže (18,1 %) a elektrofyziální výkony (12,7 %).

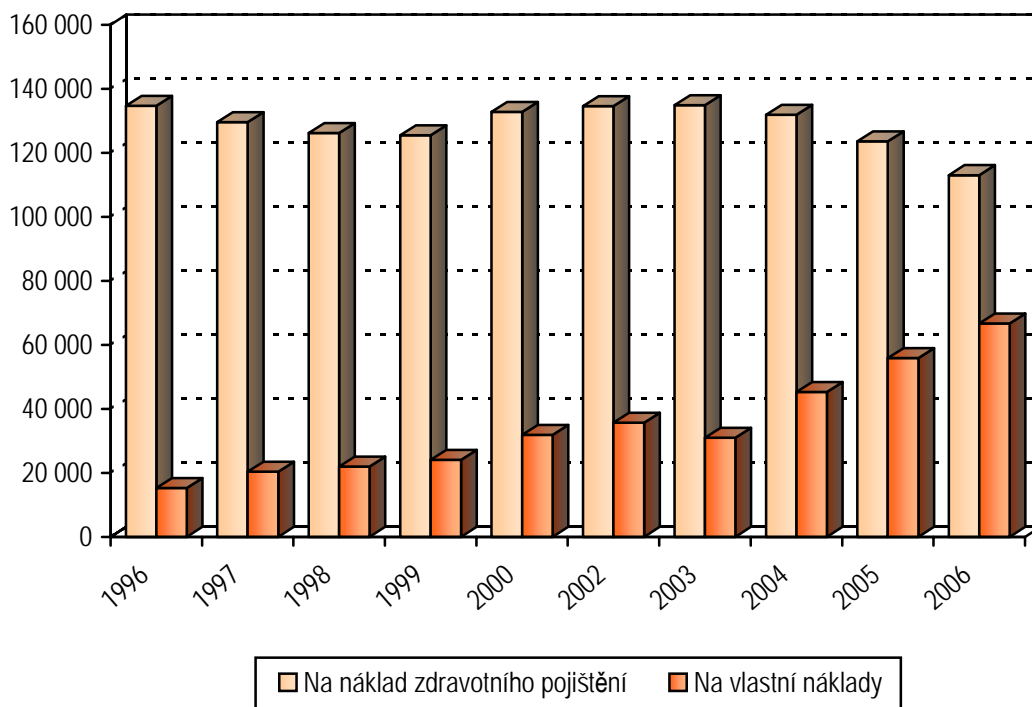
Do lázeňské péče *pro dospělé* bylo přijato celkem 314 207 pacientů, nejvíce klientů tvořili cizinci (42,8 %). Komplexní lázeňskou péči využilo 30,1 % pacientů, samoplátců tvořili 21,2 % a 5,9 % pacientů byla poskytnuta příspěvková lázeňská péče. V pořadí indikací se u léčby hrazené zdravotními pojišťovnami (KLP i PLP) stejně jako v minulých letech nejčastěji vyskytovaly nemoci pohybového ústrojí - 38,0 % celkového počtu dospělých. Následovaly nemoci oběhového ústrojí (13,3 %) a nemoci nervové (13,2 %).

Průměrná ošetrovací doba u dospělých pacientů léčících se na náklad zdravotního pojištění byla u KLP 26,1 dnů a u PLP 20,5 dnů, u plně placících tuzemců 7,1 dnů a u cizinců 6,0 dnů.

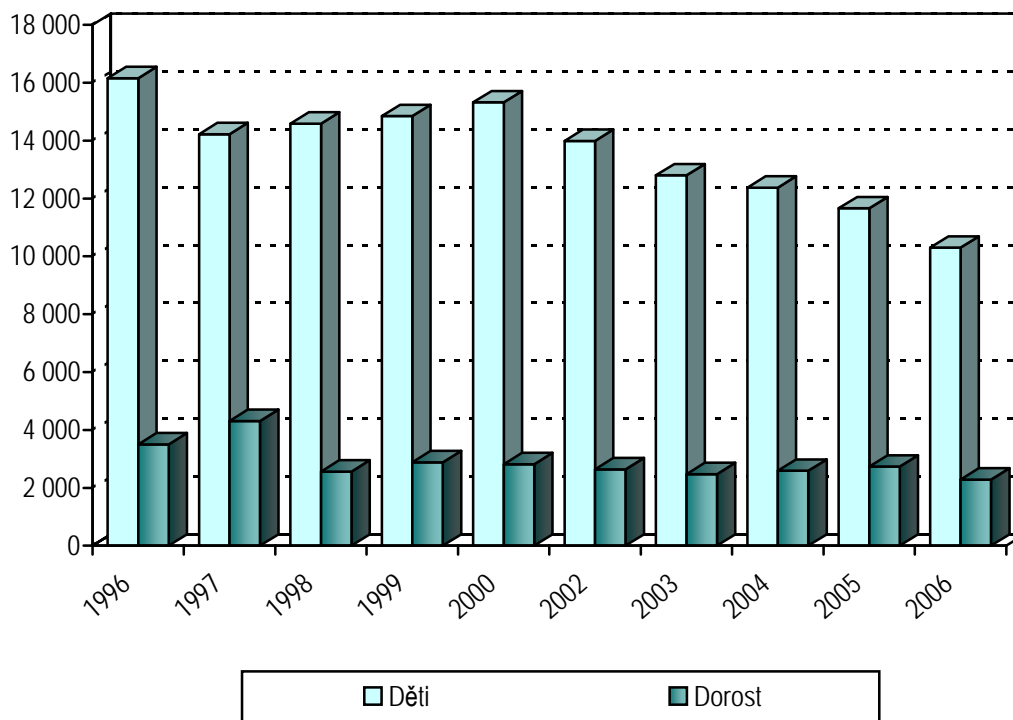
Do lázeňské péče *pro dorost* bylo v roce 2006 přijato celkem 2 342 pacientů, z toho 5 samoplátců a 56 cizinců. Nejčastější indikací u pacientů léčících se na náklady zdravotního pojištění byly nemoci gynekologické (21,4 %), nemoci pohybového ústrojí (20,2 %) a nemoci z poruch výměny látkové a žláz s vnitřní sekrecí (18,7 %). Průměrná ošetrovací doba u dorostových pacientů, jejichž léčbu hradily zdravotní pojišťovny, činila 35,8 dnů, u tuzemských samoplátců 18,6 dnů a u cizinců 18,4 dnů.

Do lázeňské péče *pro děti* bylo v roce 2006 přijato celkem 10 529 dětských pacientů, z toho 10 237 dětí absolvovalo pobyt v lázních na náklad zdravotního pojištění (97,2 %). Děti „cizinců“ bylo 229 a tuzemských samoplátců 63. Nejčastější indikací u dětských pacientů, kteří se léčili na náklad zdravotního pojištění, byly netuberkulózní nemoci dýchacího ústrojí (44,0 %), nemoci nervové (17,2 %) a nemoci gynekologické (9,1 %). Průměrná ošetrovací doba u dětských pacientů využívajících úhrady zdravotního pojištění byla 36,2 dnů, u samoplátců 11,3 dnů a u cizinců 17,2 dnů.

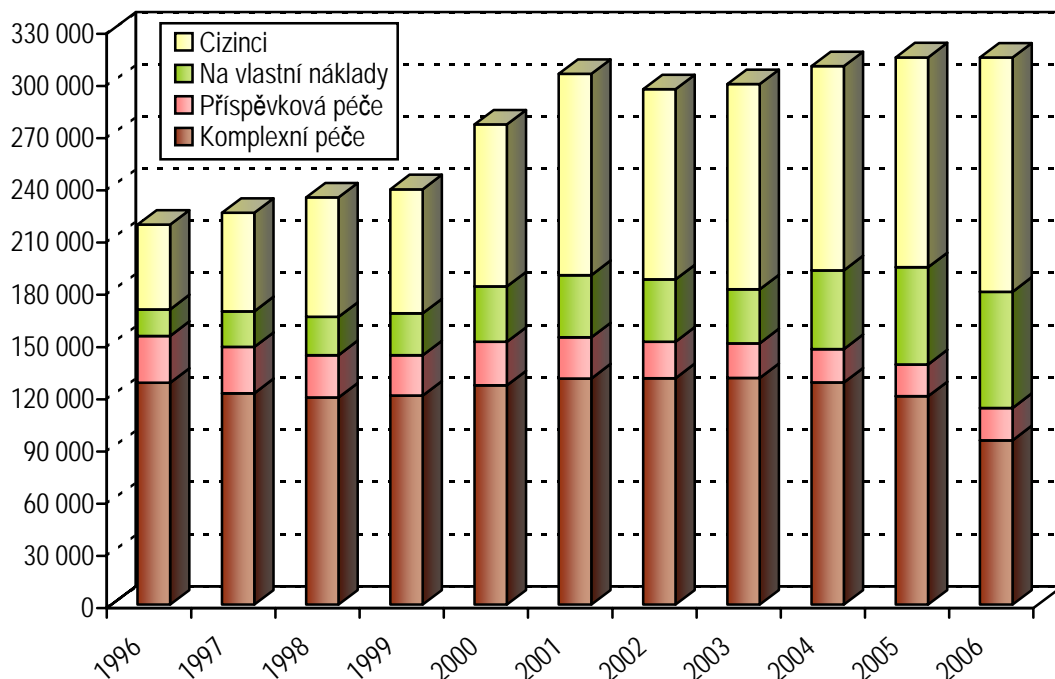
**Vývoj počtu dospělých pacientů
v lázeňských zařízeních (bez cizinců)**



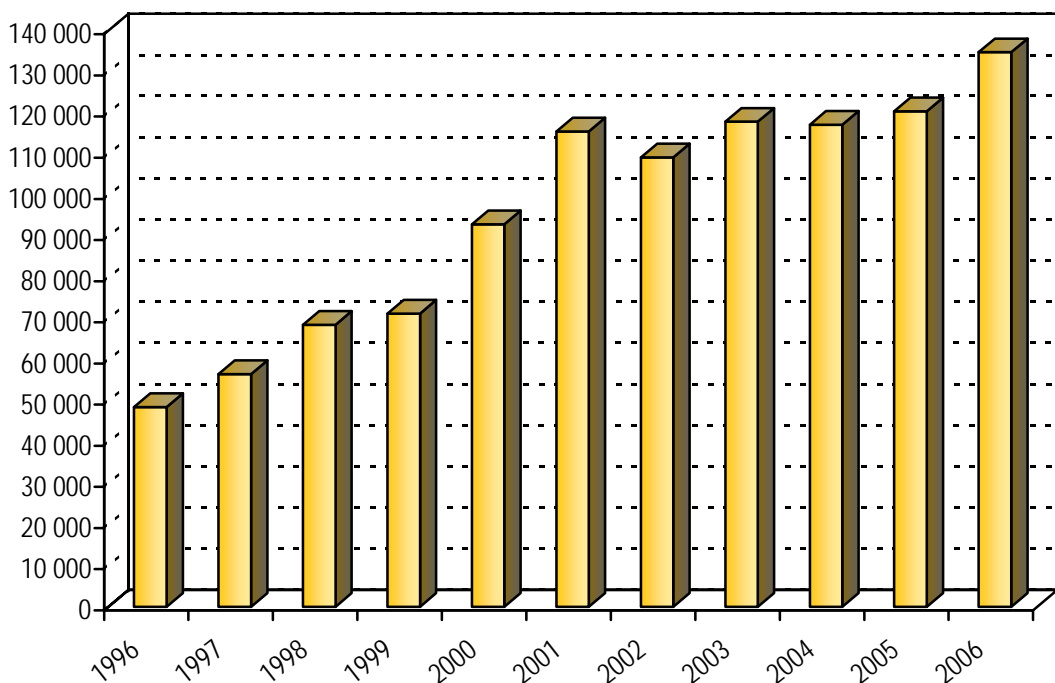
**Vývoj počtu dětských pacientů a dorostu
v lázeňských zařízeních (bez cizinců)**



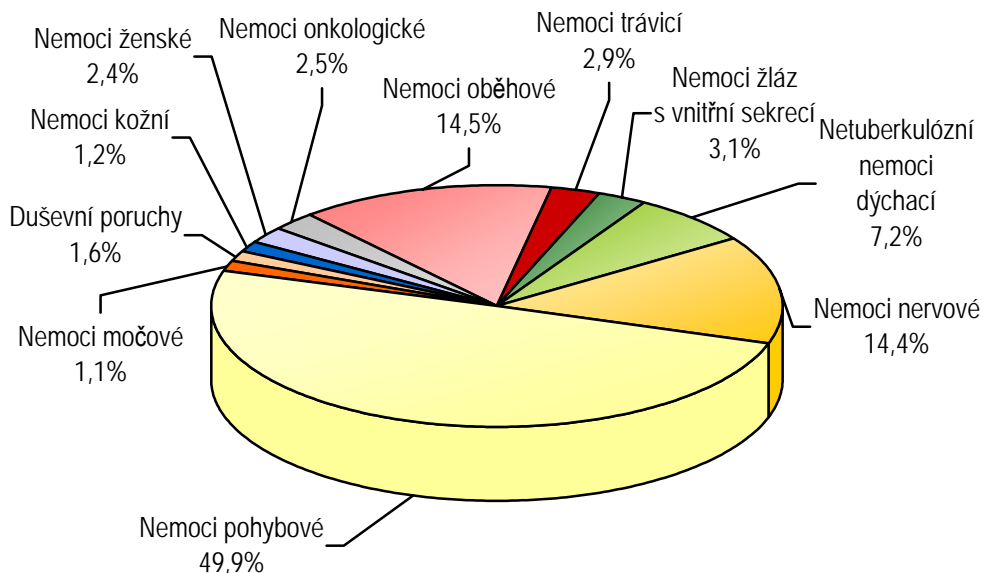
Vývoj počtu pacientů (dospělí, dorost, děti)



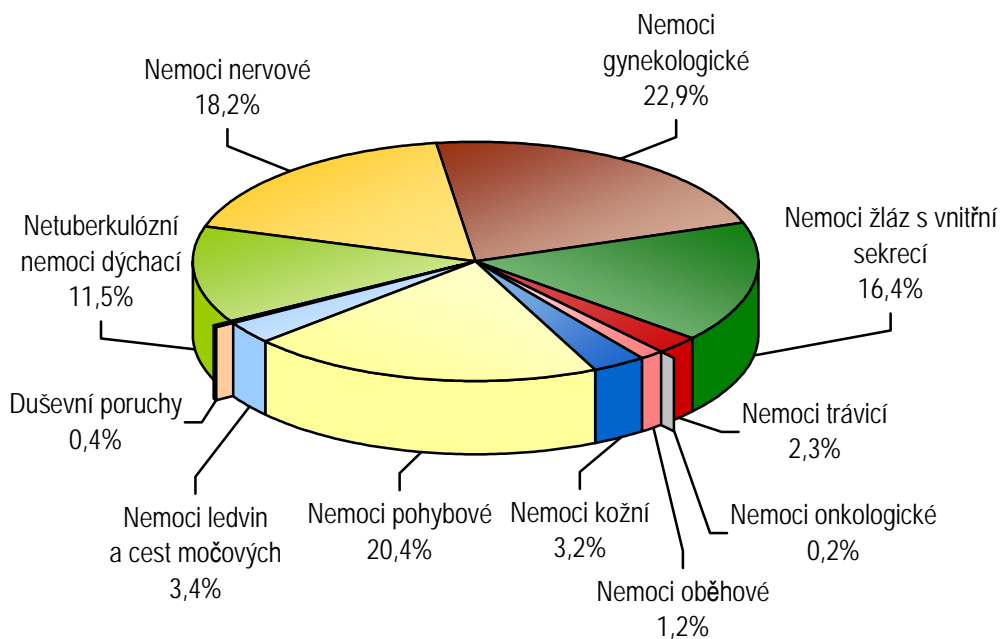
Vývoj počtu pacientů - cizinci celkem



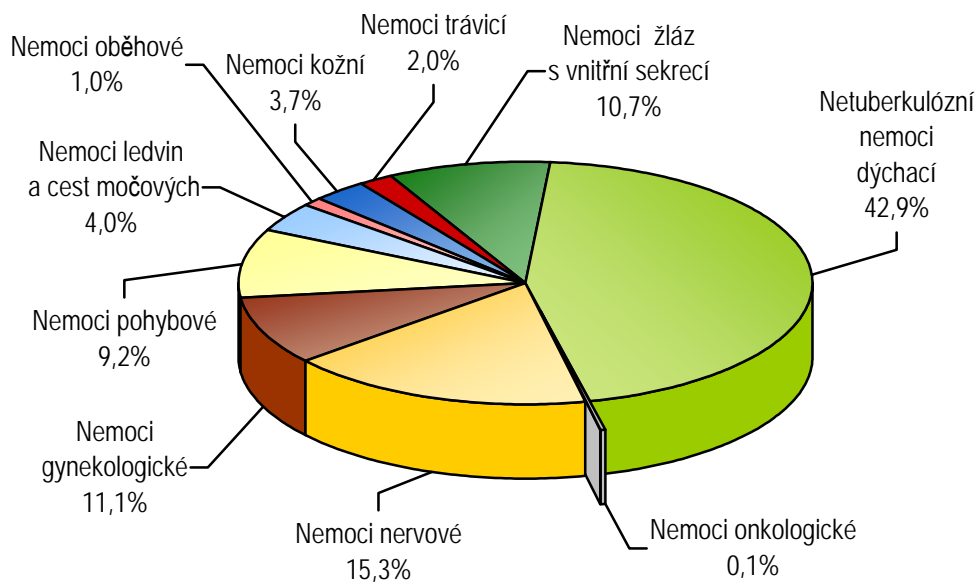
Lázeňská péče 2006 pro dospělé podle indikačních skupin na náklad zdravotního pojištění (počty osob)



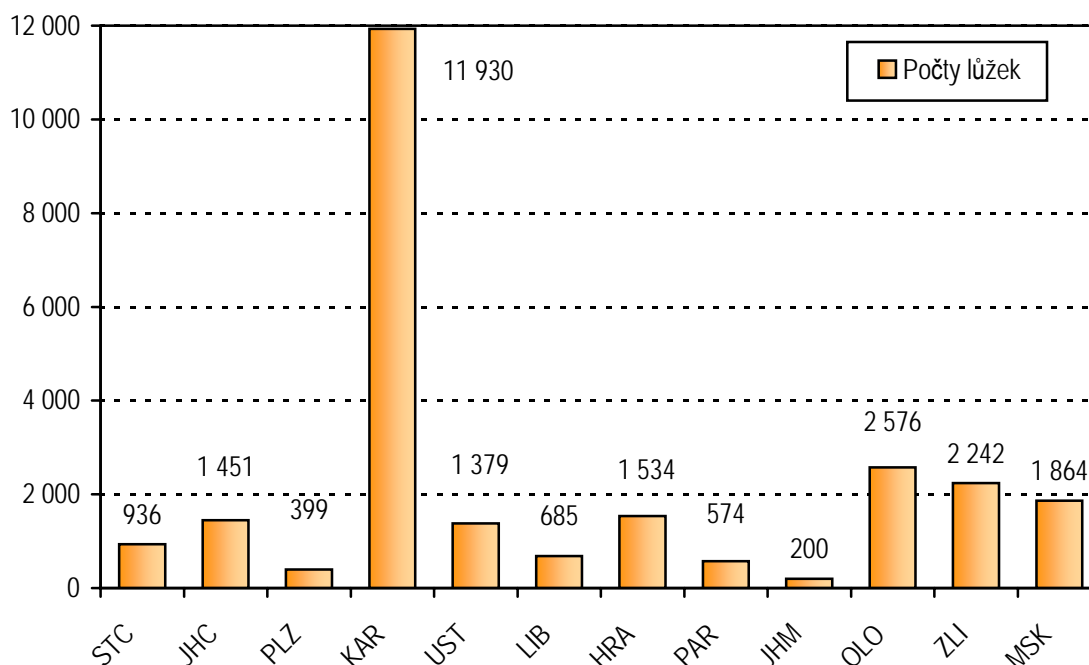
Lázeňská péče 2006 pro dorost podle indikačních skupin na náklad zdravotního pojištění (počty osob)



Lázeňská péče 2006 pro děti podle indikačních skupin na náklad zdravotního pojištění (počty osob)



Lůžková kapacita lázeňských zařízení



1. Lůžková kapacita lázeňských zařízení

Kraj	Počet lůžek				Celkový počet lůžek pro ¹⁾		Počet ostatních lůžek ²⁾
	ve státních zařízeních pro		v nestátních zařízeních pro				
	dospělé	dorost a děti	dospělé	dorost a děti	dospělé	dorost a děti	
Středočeský	80	-	768	76	848	76	12
Jihočeský	-	-	1 397	-	1 397	-	54
Plzeňský	-	-	399	-	399	-	-
Karlovarský	830	401	10 190	115	11 020	516	394
Ústecký	120	-	1 099	131	1 219	131	29
Liberecký	-	-	685	-	685	-	-
Královéhradecký	449	329	702	54	1 151	383	-
Pardubický	-	-	570	-	570	-	4
Jihomoravský	-	-	200	-	200	-	-
Olomoucký	133	170	1 725	522	1 858	692	26
Zlínský	71	-	1 780	311	1 851	311	80
Moravskoslezský	466	-	1 236	162	1 702	162	-
ČR	2 149	900	20 751	1 371	22 900	2 271	599

¹⁾ Lůžka vhodná k přijetí nemocných na KLP bez ohledu na to, nakolik jsou pro KLP využívána

²⁾ Ostatní lůžka vhodná pro léčebné účely

2. Počet přijatých pacientů v lázeňských zařízeních

Kraj	Poskytnutá lázeňská péče					Doprovod hrazený ZP	Celkem pacienti + doprovod
	na náklad zdravotního pojištění		plně na vlastní náklady		celkem		
	KLP	PLP	tuzemci	cizinci			
Dospělí							
Středočeský	5 961	548	4 086	1 109	11 704	1	11 705
Jihočeský	12 535	1 881	9 999	1 658	26 073	34	26 107
Plzeňský	1 222	122	461	832	2 637	1	2 638
Karlovarský	18 162	3 112	9 665	114 553	145 492	20	145 512
Ústecký	5 900	1 409	6 087	5 931	19 327	56	19 383
Liberecký	1 972	721	2 274	2 862	7 829	5	7 834
Královéhradecký	9 679	1 639	3 655	1 192	16 165	80	16 245
Pardubický	5 753	1 186	2 069	31	9 039	3	9 042
Jihomoravský	2 327	785	-	-	3 112	4	3 116
Olomoucký	11 382	3 426	6 058	1 273	22 139	44	22 183
Zlínský	7 170	2 209	16 619	4 287	30 285	22	30 307
Moravskoslezský	12 366	1 534	5 715	790	20 405	131	20 536
ČR	94 429	18 572	66 688	134 518	314 207	401	314 608
Dorost							
Středočeský	133	-	-	-	133	-	133
Karlovarský	487	2	-	37	526	4	530
Ústecký	127	16	3	18	164	19	183
Královéhradecký	556	-	-	-	556	83	639
Olomoucký	513	1	2	-	516	-	516
Zlínský	123	-	-	-	123	-	123
Moravskoslezský	323	-	-	1	324	11	335
ČR	2 262	19	5	56	2 342	117	2 459
Děti							
Středočeský	454	2	-	-	456	61	517
Karlovarský	2 951	3	7	176	3 137	899	4 036
Ústecký	449	49	4	33	535	266	801
Královéhradecký	1 558	-	1	5	1 564	697	2 261
Olomoucký	2 625	1	38	2	2 666	989	3 655
Zlínský	1 380	4	13	-	1 397	562	1 959
Moravskoslezský	761	-	-	13	774	241	1 015
ČR	10 178	59	63	229	10 529	3 715	14 244

Data jsou zpracovaná podle adresy zařízení a ne podle adresy bydliště pacienta

Komplexní lázeňská péče = KLP

Příspěvková lázeňská péče = PLP

3. Lázeňská péče pro dospělé, dorost a děti

	Poskytnutá lázeňská péče				Celkem	Doprovod hrazený ZP	Celkem pacienti + doprovod
	na náklad zdravotního pojištění		plně na vlastní náklady				
	KLP	PLP	tuzemci	cizinci			
Dospělí							
Počet přijatých pacientů	94 429	18 572	66 688	134 518	314 207	401	314 608
Počet ošetřovacích dnů	2 460 918	380 489	472 390	1 898 101	5 211 898	11 864	5 223 762
Průměrná ošetřovací doba	26,1	20,5	7,1	14,1	16,6	29,6	16,6
Dorost							
Počet přijatých pacientů	2 262	19	5	56	2 342	117	2 459
Počet ošetřovacích dnů	80 887	692	93	1 030	82 702	4 304	87 006
Průměrná ošetřovací doba	35,8	21	18,6	18,4	35,3	36,8	35,4
Děti							
Počet přijatých pacientů	10 178	59	63	229	10 529	3 715	14 244
Počet ošetřovacích dnů	368 098	2 597	713	3 930	375 338	121 797	497 135
Průměrná ošetřovací doba	36,2	44,0	11,3	17,2	35,6	32,8	34,9

4.1 Lázeňská péče pro dospělé - počet přijatých pacientů na náklad zdravotního pojištění podle indikačních skupin

Indikační skupiny	Komplexní lázeňská péče		Příspěvková lázeňská péče		Celkem
	VZP	ostatní ZP	VZP	ostatní ZP	
I. Nemoci onkologické	1 598	1 060	132	84	2 874
II. Nemoci oběhového ústrojí	9 879	5 097	842	577	16 395
III. Nemoci trávicího ústrojí	1 318	1 045	280	258	2 901
IV. Nemoci z poruch výměny látkové a žláz s vnitřní sekrecí	1 890	1 194	133	89	3 306
V. Netuberkulózní nemoci dýchacího ústrojí	4 154	2 759	495	356	7 764
VI. Nemoci nervové	8 539	6 426	742	566	16 273
VII. Nemoci pohybového ústrojí	27 448	15 517	7 014	6 441	56 420
VIII. Nemoci močového ústrojí	591	558	81	61	1 291
IX. Duševní poruchy	924	667	93	77	1 761
X. Nemoci kožní	803	469	48	32	1 352
XI. Nemoci ženské	1 296	1 197	89	82	2 664
ČR úhrnem	58 440	35 989	9 949	8 623	113 001

VZP = Všeobecná zdravotní pojišťovna

ZP = zdravotní pojišťovny

4.2 Lázeňská péče pro dorost - počet přijatých pacientů na náklad zdravotního pojištění podle indikačních skupin

Indikační skupiny	Komplexní lázeňská péče		Příspěvková lázeňská péče		Celkem
	VZP	ostatní ZP	VZP	ostatní ZP	
XXI. Nemoci onkologické	4	1	-	-	5
XXII. Nemoci oběhového ústrojí	24	3	-	-	27
XXIII. Nemoci trávicího ústrojí	29	23	-	-	52
XXIV. Nemoci z poruch výměny látkové a žláz s vnitřní sekrecí	211	163	-	-	374
XXV. Netuberkulózní nemoci dýchacího ústrojí	156	139	-	-	295
XXVI. Nemoci nervové	253	161	1	-	415
XXVII. Nemoci pohybového ústrojí	282	167	14	2	465
XXVIII. Nemoci ledvin a cest močových	36	29	-	-	65
XXIX. Duševní poruchy	6	2	-	-	8
XXX. Nemoci kožní	45	28	-	-	73
XXXI. Nemoci gynekologické	255	245	2	-	502
ČR úhrnem	1 301	961	17	2	2 281

VZP = Všeobecná zdravotní pojišťovna

ZP = zdravotní pojišťovny

4.3 Lázeňská péče pro děti - počet přijatých pacientů na náklad zdravotního pojištění podle indikačních skupin

Indikační skupiny	Komplexní lázeňská péče		Příspěvková lázeňská péče		Celkem
	VZP	ostatní ZP	VZP	ostatní ZP	
XXI. Nemoci onkologické	17	7	-	-	24
XXII. Nemoci oběhového ústrojí	36	66	-	-	102
XXIII. Nemoci trávicího ústrojí	85	96	-	-	181
XXIV. Nemoci z poruch výměny látkové a žláz s vnitřní sekrecí	590	368	-	-	958
XXV. Netuberkulózní nemoci dýchacího ústrojí	2 151	2 447	3	4	4 605
XXVI. Nemoci nervové	1 035	691	20	9	1 755
XXVII. Nemoci pohybového ústrojí	527	378	18	5	928
XXVIII. Nemoci ledvin a cest močových	196	199	-	-	395
XXIX. Duševní poruchy	-	-	-	-	-
XXX. Nemoci kožní	163	171	-	-	334
XXXI. Nemoci gynekologické	536	419	-	-	955
ČR úhrnem	5 336	4 842	41	18	10 237

VZP = Všeobecná zdravotní pojišťovna

ZP = zdravotní pojišťovny

5.1 Lázeňská péče pro dospělé - počet přijatých pacientů, ošetřovacích dnů a průměrná ošetřovací doba podle indikačních skupin u pacientů na náklad zdravotního pojištění

Indikační skupiny	Počet				Průměrná ošetřovací doba	
	přijatých pacientů		ošetřovacích dnů		KLP	PLP
	KLP	PLP	KLP	PLP		
I. Nemoci onkologické	2 658	216	59 597	4 442	22,4	20,6
II. Nemoci oběhového ústrojí	14 976	1 419	414 712	36 661	27,7	25,8
III. Nemoci trávicího ústrojí	2 363	538	51 411	11 151	21,8	20,7
IV. Nemoci z poruch výměny látkové a žláz s vnitřní sekrecí	3 084	222	49 480	4 597	16,0	20,7
V. Netuberkulózní nemoci dýchacího ústrojí	6 913	851	207 051	17 476	30,0	20,5
VI. Nemoci nervové	14 965	1 308	384 908	27 337	25,7	20,9
VII. Nemoci pohybového ústrojí	42 965	13 455	1 118 954	266 201	26,0	19,8
VIII. Nemoci močového ústrojí	1 149	142	25 177	2 530	21,9	17,8
IX. Duševní poruchy	1 591	170	41 714	3 403	26,2	20,0
X. Nemoci kožní	1 272	80	38 269	2 106	30,1	26,3
XI. Nemoci ženské	2 493	171	69 645	4 585	27,9	26,8
ČR úhrnem	94 429	18 572	2 460 918	380 489	26,1	20,5

KLP - komplexní lázeňská péče

PLP - příspěvková lázeňská péče

5.2 Lázeňská péče pro dospělé - počet přijatých pacientů, ošetrovacích dnů a průměrná ošetrovací doba podle indikačních skupin u plně platících pacientů (tuzemců i cizinců)

Indikační skupiny	Počet				Průměrná ošetrovací doba	
	přijatých pacientů		ošetrovacích dnů		platící tuzemci	cizinci
	platící tuzemci	cizinci	platící tuzemci	cizinci		
I. Nemoci onkologické	43	826	463	9 726	10,8	11,8
II. Nemoci oběhového ústrojí	9 001	9 566	59 956	144 497	6,7	15,1
III. Nemoci trávicího ústrojí	927	31 080	8 635	437 629	9,3	14,1
IV. Nemoci z poruch výměny látkové a žláz s vnitřní sekrecí	370	7 829	4 980	113 963	13,5	14,6
V. Netuberkulózní nemoci dýchacího ústrojí	10 003	2 836	49 184	25 430	4,9	9,0
VI. Nemoci nervové	205	760	2 486	10 588	12,1	13,9
VII. Nemoci pohybového ústrojí	46 074	78 973	345 847	1 126 639	7,5	14,3
VIII. Nemoci močového ústrojí	24	2 358	242	24 793	10,1	10,5
IX. Duševní poruchy	-	31	-	454	-	14,6
X. Nemoci kožní	-	85	-	1 429	-	16,8
XI. Nemoci ženské	41	174	597	2 953	14,6	17,0
ČR úhrnem	66 688	134 518	472 390	1 898 101	7,1	14,1

**6.1 Lázeňská péče pro dorost - počet přijatých pacientů,
ošetřovacích dnů a průměrná ošetřovací doba podle
indikačních skupin u pacientů na náklad zdravotního pojištění**

Indikační skupiny	Počet				Průměrná ošetřovací doba	
	přijatých pacientů		ošetřovacích dnů		KLP	PLP
	KLP	PLP	KLP	PLP		
XXI. Nemoci onkologické	5	-	207	-	41,4	-
XXII. Nemoci oběhového ústrojí	27	-	812	-	30,1	-
XXIII. Nemoci trávicího ústrojí	52	-	1 463	-	28,1	-
XXIV. Nemoci z poruch výměny látkové a žláz s vnitřní sekrecí	374	-	14 209	-	38,0	-
XXV. Netuberkulózní nemoci dýchacího ústrojí	295	-	9 655	-	32,7	-
XXVI. Nemoci nervové	414	1	17 634	50	42,6	50,0
XXVII. Nemoci pohybového ústrojí	449	16	17 425	593	38,8	37,1
XXVIII. Nemoci ledvin a cest močových	65	-	2 048	-	31,5	-
XXIX. Duševní poruchy	8	-	224	-	28	-
XXX. Nemoci kožní	73	-	2 601	-	35,6	-
XXXI. Nemoci gynekologické	500	2	14 609	49	29,2	24,5
ČR úhrnem	2 262	19	80 887	692	35,8	36,4

KLP - komplexní lázeňská péče

PLP - příspěvková lázeňská péče

6.2 Lázeňská péče pro dorost - počet přijatých pacientů, ošetrovacích dnů a průměrná ošetrovací doba podle indikačních skupin u plně platících pacientů (tuzemců i cizinců)

Indikační skupiny	Počet				Průměrná ošetrovací doba	
	přijatých pacientů		ošetrovacích dnů		platící tuzemci	cizinci
	platící tuzemci	cizinci	platící tuzemci	cizinci		
XXI. Nemoci onkologické	-	-	-	-	-	-
XXII. Nemoci oběhového ústrojí	-	-	-	-	-	-
XXIII. Nemoci trávicího ústrojí	-	22	-	374	-	17,0
XXIV. Nemoci z poruch výměny látkové a žláz s vnitřní sekrecí	2	2	77	36	38,5	18,0
XXV. Netuberkulózní nemoci dýchacího ústrojí	-	5	-	101	-	20,2
XXVI. Nemoci nervové	3	19	16	378	5,3	19,9
XXVII. Nemoci pohybového ústrojí	-	8	-	141	-	17,6
XXVIII. Nemoci ledvin a cest močových	-	-	-	-	-	-
XXIX. Duševní poruchy	-	-	-	-	-	-
XXX. Nemoci kožní	-	-	-	-	-	-
XXXI. Nemoci gynekologické	-	-	-	-	-	-
ČR úhrnem	5	56	93	1 030	18,6	18,4

**7.1 Lázeňská péče pro děti - počet přijatých pacientů,
ošetřovacích dnů a průměrná ošetřovací doba podle
indikačních skupin u pacientů na náklad zdravotního pojištění**

Indikační skupiny	Počet				Průměrná ošetřovací doba	
	přijatých pacientů		ošetřovacích dnů		KLP	PLP
	KLP	PLP	KLP	PLP		
XXI. Nemoci onkologické	24	-	976	-	40,7	-
XXII. Nemoci oběhového ústrojí	102	-	2 989	-	29,3	-
XXIII. Nemoci trávicího ústrojí	181	-	5 201	-	28,7	-
XXIV. Nemoci z poruch výměny látkové a žláz s vnitřní sekrecí	958	-	37 019	-	38,6	-
XXV. Netuberkulózní nemoci dýchacího ústrojí	4 598	7	162 499	222	35,3	31,7
XXVI. Nemoci nervové	1 726	29	67 155	1 302	38,9	44,9
XXVII. Nemoci pohybového ústrojí	905	23	36 918	1 073	40,8	46,7
XXVIII. Nemoci ledvin a cest močových	395	-	13 906	-	35,2	-
XXIX. Duševní poruchy	-	-	-	-	-	-
XXX. Nemoci kožní	334	-	12 049	-	36,1	-
XXXI. Nemoci gynekologické	955	-	29 386	-	30,8	-
ČR úhrnem	10 178	59	368 098	2 597	36,2	44,0

KLP - komplexní lázeňská péče

PLP - příspěvková lázeňská péče

**7.2 Lázeňská péče pro děti - počet přijatých pacientů,
ošetřovacích dnů a průměrná ošetřovací doba podle
indikačních skupin u plně platících pacientů (tuzemců i cizinců)**

Indikační skupiny	Počet				Průměrná ošetřovací doba	
	přijatých pacientů		ošetřovacích dnů		platící tuzemci	cizinci
	platící tuzemci	cizinci	platící tuzemci	cizinci		
XXI. Nemoci onkologické	-	-	-	-	-	-
XXII. Nemoci oběhového ústrojí	33	-	232	-	7,0	-
XXIII. Nemoci trávicího ústrojí	4	141	84	2 033	21,0	14,4
XXIV. Nemoci z poruch výměny látkové a žláz s vnitřní sekrecí	3	-	94	-	31,3	-
XXV. Netuberkulózní nemoci dýchacího ústrojí	14	13	114	149	8,5	11,5
XXVI. Nemoci nervové	5	48	70	1 361	14,0	28,4
XXVII. Nemoci pohybového ústrojí	-	25	-	358	-	14,3
XXVIII. Nemoci ledvin a cest močových	3	1	88	12	29,3	12,0
XXIX. Duševní poruchy	-	-	-	-	-	-
XXX. Nemoci kožní	1	-	31	-	31,0	-
XXXI. Nemoci gynekologické	-	-	-	-	-	-
ČR úhrnem	63	229	713	3 930	11,3	17,2

8. Lázeňská péče - léčebné výkony

Druh výkonu	Počet výkonů celkem
minerální a termální koupele	1 881 976
peloidní výkony	1 004 969
ostatní výkony s použitím PLZ ¹⁾	1 701 724
vodoléčby a masáže	3 299 145
rehabilitace	3 546 946
elektrofyzikální výkony	2 302 374
inhalace	1 358 037
umělé koupele	867 386
jiné výkony	2 216 374

¹⁾ PLZ - přírodní léčivé zdroje

9. Doprovod hrazený ZP

Doprovod	Počet		Průměrná ošetrovací doba
	přijatých	ošetřovacích dnů	
pro dospělé	401	11 864	29,6
pro dorost	117	4 304	36,8
pro děti	3 715	121 797	32,8
celkem	4 233	137 965	32,6

10. Ambulantně odléčené osoby

Kraj	Dospělí	Děti a dorost	Celkem
Středočeský	1 240	2	1 242
Jihočeský	1 557	-	1 557
Plzeňský	-	-	-
Karlovarský	5 841	17	5 858
Ústecký	983	60	1 043
Liberecký	107	-	107
Královéhradecký	1 323	25	1 348
Pardubický	598	-	598
Jihomoravský	393	-	393
Olomoucký	2 384	218	2 602
Zlínský	22 634	-	22 634
Moravskoslezský	766	1	767
ČR	37 826	323	38 149

11.1 Počty pacientů v láních v letech 2000 - 2006

Počet pacientů	2002	2003	2004	2005	2006	Index 2006/2002
Dospělí						
Na náklady zdrav. pojištění:						
KLP	113 513	114 979	112 670	105 324	94 429	83,2
PLP	21 000	19 897	19 147	18 253	18 572	88,4
Plně na vlastní náklady:						
tuzemci	35 618	30 924	45 282	55 853	66 688	187,2
cizinci	108 958	117 626	117 003	119 929	134 518	123,5
Celkem dospělí	279 089	283 426	294 102	299 359	314 207	112,6
Děti a dorost						
Na náklady zdrav. pojištění:						
KLP	16 525	15 223	14 928	14 371	12 440	75,3
PLP	17	18	16	14	78	458,8
Plně na vlastní náklady:						
tuzemci	83	31	19	9	68	81,9
cizinci	254	296	193	545	285	112,2
Celkem děti a dorost	16 879	15 568	15 156	14 939	12 871	76,3
Celkem pacienti						
Na náklady zdrav. pojištění:						
KLP	130 038	130 202	127 598	119 695	106 869	82,2
PLP	21 017	19 515	19 163	18 267	18 650	88,7
Celkem plně na vlastní náklady:						
tuzemci	35 701	30 955	45 301	55 862	66 756	187,0
cizinci	109 212	117 922	117 196	120 474	134 803	123,4
Celkem počet pacientů	295 968	298 994	309 258	314 298	327 078	110,5
Celkem doprovod placený zdrav. pojišť.	4 424	4 352	4 529	4 596	4 233	95,7

KLP - komplexní lázeňská péče (plně hrazená zdrav. pojišťovkami)

PLP - příspěvková lázeňská péče (částečně hrazená zdrav. pojišťovkami)

11.2 Počty ošetrovacích dnů v lázních v letech 2000 - 2006

Počet pacientů	2002	2003	2004	2005	2006	Index 2006/2002
Dospělí						
Na náklady zdrav. pojištění:						
KLP	2 876 090	2 936 872	2 920 197	2 732 807	2 460 918	83,2
PLP	428 009	411 756	393 254	377 894	380 489	88,4
Plně na vlastní náklady:						
tuzemci	343 260	292 119	384 863	421 126	472 390	187,2
cizinci	1 631 397	1 754 311	1 714 846	1 709 314	1 898 101	123,5
Celkem dospělí	5 278 756	5 395 058	5 413 160	5 241 141	5 211 898	112,6
Děti a dorost						
Na náklady zdrav. pojištění:						
KLP	592 040	562 768	547 720	523 038	448 985	75,3
PLP	349	450	357	358	3 289	458,8
Plně na vlastní náklady:						
tuzemci	713	234	154	135	806	81,9
cizinci	5 890	7 968	3 841	12 663	4 960	112,2
Celkem děti a dorost	598 992	571 420	552 072	536 194	458 040	76,3
Celkem pacienti						
Celkem na náklady zdrav. pojištění:						
KLP	3 468 130	3 467 917	3 499 640	3 255 845	2 909 903	83,9
PLP	428 358	393 611	412 206	378 252	383 778	89,6
Celkem plně na vlastní náklady:						
tuzemci	343 973	385 017	292 353	421 261	473 196	137,6
cizinci	1 619 287	1 718 687	1 762 279	1 721 977	1 903 061	117,5
Celkem počet ošetrovacích dnů	5 859 748	5 965 232	5 966 478	5 777 335	5 669 938	96,8
Celkem doprovod placený zdrav. pojišť.	130 006	133 845	143 829	144 048	137 965	106,1

KLP - komplexní lázeňská péče (plně hrazená zdrav. pojišťovnami)

PLP - příspěvková lázeňská péče (částečně hrazená zdrav. pojišťovnami)

Seznam termínů užitých v publikaci a anglických ekvivalentů

Rezort zdravotnictví	<i>Sector of Ministry of Health</i>
Poskytnutá lázeňská péče	<i>Balneal care provided</i>
Pro dospělé	<i>For adults</i>
Pro dorost	<i>For adolescents</i>
Pro děti	<i>For children</i>
Na náklad zdravotního pojištění	<i>At cost of health insurance</i>
Plně na vlastní náklady	<i>Fully at own cost</i>
Celkem	<i>Total</i>
Doprovod hrazený	<i>Escort covered</i>
Pacienti + doprovod	<i>Patients + escort</i>
Počet přijatých pacientů	<i>Number of admitted patients</i>
Druh onemocnění	<i>Type of disease</i>
Nemoci onkologické	<i>Oncological diseases</i>
Nemoci oběhového ústrojí	<i>Diseases of the circulatory system</i>
Nemoci trávicího ústrojí	<i>Diseases of the digestive system</i>
Nemoci z poruch výměny látkové a žláz s vnitřní sekrecí	<i>Endocrine, nutritional and metabolic diseases</i>
Netuberkulózní nemoci dýchacího ústrojí	<i>Nontuberculous diseases of the respiratory system</i>
Nemoci nervové	<i>Neurologic diseases</i>
Nemoci pohybového ústrojí	<i>Diseases of the musculoskeletal system</i>
Nemoci ledvin a cest močových	<i>Diseases of kidney and urinary tract</i>
Duševní poruchy	<i>Mental disorders</i>
Nemoci kožní	<i>Diseases of the skin</i>
Nemoci ženské	<i>Gynaecologic diseases</i>
Počet lůžek v lázeňských zařízeních	<i>Number of beds in balneal institutes</i>
Ve státních zařízeních	<i>In state establishments</i>
V nestátních zařízeních	<i>In non-state establishments</i>
Počet přijatých pacientů	<i>Number of admitted patients</i>
Počet ošetrovacích dnů	<i>Number of days of stay</i>
Průměrná ošetrovací doba	<i>Average duration of stay</i>
Plátcí tuzemci	<i>Paying nationals</i>
Cizinci	<i>Foreigners</i>
KLP - komplexní lázeňská péče	<i>Complex balneal care</i>
PLP - příspěvková lázeňská péče	<i>Balneal care partly covered by insurance</i>
Druh výkonu	<i>Kind of performance</i>
Počet výkonů	<i>Number of performances</i>
Ambulantně ošetřené osoby	<i>Treated out-patients</i>