

Lázeňská péče 2012

ZDRAVOTNICKÁ STATISTIKA

Vydává Ústav zdravotnických informací a statistiky ČR

Praha 2, Palackého nám. 4

www.uzis.cz

Lázeňská péče

K dispozici jsou publikace s daty od roku 1962.

Zdrojem informací je výkaz o lázeňské péči, vyplňovaný lázeňskými zařízeními. Data jsou vztažena na dospělé, dorost a děti. Jsou členěna na tuzemce a cizince a podle způsobu úhrady. Publikace obsahuje počty přijatých pacientů a ošetrovacích dnů podle výše uvedených skupin a skupin diagnóz.

Balneological care

Publications are available with data from 1962.

The source of information are forms on balneological patient care returned by balneal establishments. Data are related to adults, juveniles and children. They are separated for natives and foreigners and classified by type of financing. The publication contains the numbers of admitted patients and days of treatment by above groups and by diagnosis groups.

© ÚZIS ČR, 2013

© Translation ÚZIS ČR

ISSN: 1210-8596, (0862-5735)

ISBN: 978-80-7472-036-9

Obsah

	strana
Úvod	5
Lázeňská péče 2012	6
Grafická část	
Vývoj počtu dospělých pacientů v lázeňských zařízeních (bez cizinců)	9
Vývoj počtu dětských pacientů a dorostu v lázeňských zařízeních (bez cizinců)	9
Vývoj počtu pacientů (celkem dospělí, dorost, děti)	10
Vývoj počtu pacientů - cizinci celkem	10
Lázeňská péče pro dospělé podle indikačních skupin na náklad zdravotního pojištění	11
Lázeňská péče pro dorost podle indikačních skupin na náklad zdravotního pojištění	11
Lázeňská péče pro děti podle indikačních skupin na náklad zdravotního pojištění	12
Lůžková kapacita lázeňských zařízení	12
Tabulková část	
Lázeňská péče v České republice	
1. Přehled personálního vybavení a lůžkové kapacity lázeňských zařízení v krajích.....	13
2. Počet přijatých pacientů v lázeňských zařízeních	14
3. Lázeňská péče pro dospělé, dorost a děti	15
4. Lázeňská péče - počet přijatých pacientů na náklad zdravotního pojištění podle indikačních skupin	
4.1 dospělí	16
4.2 dorost	17
4.3 děti	18
5. Lázeňská péče pro dospělé - počet přijatých pacientů, ošetrovacích dnů a průměrná ošetrovací doba podle indikačních skupin	
5.1 pacienti na náklad zdravotního pojištění	19
5.2 pacienti plně na vlastní náklady (tuzemci a cizinci)	20
6. Lázeňská péče pro dorost - počet přijatých pacientů, ošetrovacích dnů a průměrná ošetrovací doba podle indikačních skupin	
6.1 pacienti na náklad zdravotního pojištění	21
6.2 pacienti plně na vlastní náklady (tuzemci a cizinci)	22

7. Lázeňská péče pro děti - počet přijatých pacientů, ošetrovacích dnů, průměrná ošetrovací doba podle indikačních skupin	
7.1 pacienti na náklad zdravotního pojištění	23
7.2 pacienti plně na vlastní náklady (tuzemci a cizinci)	24
8. Lázeňská péče - léčebné výkony.....	25
9. Doprovod hrazený ZP	25
10. Ambulantně ošetrované osoby	25
11.1 Počty pacientů v lázních v letech 2008–2012.....	26
11.2 Počty ošetrovacích dnů v lázních v letech 2008–2012	27
Seznam termínů užitých v publikaci a anglických ekvivalentů	28

Úvod

Publikace „Lázeňská péče 2012“ patří do řady Zdravotnická statistika, kterou vydává Ústav zdravotnických informací a statistiky České republiky od roku 1962.

Od roku 1993 jsou zdrojem dat pro publikaci údaje obsažené v Ročním výkazu L (MZ) 2-01 o činnosti lázeňských zařízení (s přílohou), který je součástí Programu statistických zjišťování Ministerstva zdravotnictví. Jeho obsah byl sestaven na základě požadavku a potřeb Českého inspektorátu lázní a zřídel Ministerstva zdravotnictví. Výkaz vyplňují všechna lázeňská zařízení bez ohledu na jejich zřizovatele. Prováděním statistických zjišťování a jejich zpracováním byl pověřen Ústav zdravotnických informací a statistiky České republiky.

Sleduje se činnost lázeňských zařízení, poskytování lázeňské péče podle indikačních skupin a podíl lázeňské péče hrazené ze zdravotního pojištění plně, zčásti, resp. zdravotními pojišťovnami nehrazené, včetně léčení cizinců, zvláště za dospělé pacienty, děti a dorost.

Lázeňská péče doporučená lékařem jako nezbytná součást léčebného procesu se dělí na komplexní lázeňskou péči - KLP (plně hrazenou) zdravotní pojišťovnou, a příspěvkovou lázeňskou péči - PLP (částečně hrazenou). Dětem a dorostu je zásadně poskytována komplexní lázeňská péče s výjimkou případů, kdy o léčbu formou příspěvkové péče požádají rodiče pacienta.

Se zavedením systému zdravotního pojištění v roce 1993 se změnil plátcce hrazené lázeňské péče z České správy sociálního pojištění na zdravotní pojišťovny. Od roku 2000 jsou data ve všech tabulkách a grafech uváděna za všechny rezorty a od roku 2003 vyplňují výkaz L (MZ) 2-01 o činnosti lázeňských zařízení i lázeňské hotely, které poskytují lázeňskou léčbu.

Počty lůžek a zdravotnických pracovníků jsou z Registru zdravotnických zařízení rovněž vedeného ÚZIS ČR.

Lázeňská péče 2012

V roce 2012 bylo v ČR v provozu 88 lázeňských zdravotnických zařízení, která disponovala celkem 25 891 lůžky. Přibližně 10 % lůžkové kapacity patří lázeňským zařízením zřizovaným centrálními orgány, tj. Ministerstvem zdravotnictví a Ministerstvem obrany ČR. Jedno lázeňské zařízení provozuje město a zhruba 89 % kapacity spravují jiné právnické osoby nebo fyzické osoby.

Lázeňská léčba v naší zemi kombinuje účinek přírodních léčivých zdrojů s preventivní a rehabilitační péčí a s léčbou některých chronických onemocnění. Lázeňskou péčí, včetně určení stupně naléhavosti, poskytovanou jako nezbytnou součást léčebného procesu, doporučuje ošetřující lékař, potvrzuje revizní lékař a hradí příslušná zdravotní pojišťovna. Návrh na léčení v lázních podává na předtištěném formuláři zdravotní pojišťovny registrující praktický lékař nebo ošetřující lékař. Pojištěnci zdravotních pojišťoven mohou využívat buď *komplexní lázeňskou péči* nebo *příspěvkovou lázeňskou péči*.

Komplexní lázeňskou péčí (KLP) využilo v roce 2012 celkem 80 424 pacientů (o 17 899 osob méně než v roce 2011 a o 26 598 osob méně než v roce 2010). V roce 2012 tvořili dospělí pacienti 88,8 % všech pacientů v rámci KLP. Celkem u 54,9 % pacientů KLP hradila náklady spojené s pobytem a léčbou Všeobecná zdravotní pojišťovna (VZP) a zbývajícím pacientům ostatní pojišťovny. Komplexní lázeňská péče navazuje na ústavní péči nebo specializovanou ambulantní zdravotní péči. Je zaměřena na doléčení, zabránění vzniku invalidity a nesoběstačnosti či na minimalizaci rozsahu invalidity. Týká se rovněž nemocí z povolání a jiných druhů poškození zdraví při výkonu profese. U účastníků nemocenského pojištění se poskytuje v době jejich dočasné pracovní neschopnosti. Jízdné do lázeňského zařízení se podle nové úpravy neproplácí, pacient rovněž na místě hradí lázeňský poplatek.

Příspěvková lázeňská péče (PLP) byla poskytnuta celkem 14 848 pacientům (v roce 2011 to bylo celkem 17 084 osob a v roce 2010 celkem 15 077 osob), z toho 99,2 % byly dospělé osoby. VZP hradila léčebné výlohy 58,4 % klientům PLP a zbývajícím pacientům tyto výlohy hradily ostatní pojišťovny. Tento typ péče je poskytován především pojištěncům s chronickým onemocněním, a to jednou za dva roky, nerozhodne-li revizní lékař jinak. Stravování, ubytování, jízdné (do lázní a zpět) a lázeňský poplatek si hradí klient sám. Klient čerpá lázeňskou péči v rámci své dovolené.

Další variantou příspěvkové lázeňské léčby je možnost objednat si pouze *léčení ambulantní*. Během roku 2012 takovou léčbu podstoupilo 43 785 osob, z toho bylo 734 pacientů v kategoriích dětí a dorostu. Ve srovnání s rokem 2011 bylo ambulantně omláceno o 1 296 osob méně a s rokem 2010 o 1 568 osob více.

Samoplátecká léčba, při které si všechny náklady spojené s pobytem a léčbou hradí klient sám, byla využita 106 381 tuzemskými klienty. V tomto případě nemusí

mít klient lékařské doporučení a doba pobytu pro samoplátce není nijak limitována. Až na 306 pacientů ve věku dětském a dorostovém se jednalo o dospělé osoby. Počet tuzemských platících klientů v lázních je o 4 760 osob nižší než v roce 2011 a o 8 576 osob vyšší než v roce 2010. Jelikož za poslední roky dochází spíše ke stagnaci plateb od zdravotních pojišťoven, orientují se všechna lázeňská zařízení na vylepšování svých služeb, jak v oblasti ubytovací, stravovací i léčebné, tak na akvizici stále širší klientely platících různými formami „hotovostních“ plateb.

V roce 2012 absolvovalo lázeňskou léčbu v našich lázních 158 884 *cizinců*. Oproti roku 2011 je to o 25 254 osob více a oproti roku 2010 o 20 074 osob více. Cizinci se v lázních v ČR nejčastěji léčí s indikací nemoci pohybového ústrojí (57,4 %), dále nemoci trávicího ústrojí (19,8 %) a nemoci z poruch výměny látkové a žláz s vnitřní sekrecí (13,7 %).

Do českých a moravských lázní přijelo během roku 2012 úhrnem 360 537 klientů, přičemž v roce 2011 to bylo 360 178 osob a v roce 2010 to bylo 375 866 osob. Z toho 26,4 % osob bylo v lázních v roce 2012 léčeno na náklady veřejného zdravotního pojištění (KLP + PLP celkem). Cizinci tvořili 44,1 % a tuzemští samoplátci 29,5 % celkového počtu léčených klientů v lázních. Dalších 3 869 osob pobývalo v lázních jako doprovod hrazený zdravotní pojišťovnou.

Léčeným osobám v lázních bylo poskytnuto 4 979 375 ošetřovacích dnů, tedy v průměru 13,8 dnů na osobu. Z toho pacientům v rámci veřejného zdravotního pojištění bylo poskytnuto 2 447 390 ošetřovacích dnů, což je 49,2 % veškerých ošetřovacích dnů. Průměrná délka pobytu pacienta v rámci KLP byla 26,5 dnů, průměrná délka pobytu pacienta v rámci PLP byla 21,4 dnů. Tuzemští samoplátci v lázních strávili 641 219 ošetřovacích dnů (12,7 % z ošetřovacích dnů všech klientů). Průměrná délka lázeňského pobytu tuzemského samoplátce byla 6,0 dnů. Pacientům z ciziny bylo poskytnuto 1 890 766 ošetřovacích dnů, tedy 38,1 % všech ošetřovacích dnů, a průměrný léčebný pobyt cizince trval 11,9 dnů. Porovnání poskytnutých ošetřovacích dnů ve srovnání s absolutními počty osob léčených v lázních (viz výše) podává přesnější obraz podílů pacientů dle způsobu úhrady péče a potvrzuje trvale klesající podíl klientů v rámci veřejného zdravotního pojištění - roce 2011 byl podíl ošetřovacích dnů poskytnutých pacientům na náklady veřejného zdravotního pojištění na celkovém počtu ošetřovacích dnů 54,6 %, v roce 2010 to bylo 55,4 %.

Do lázeňské péče *pro dospělé* bylo přijato celkem 349 708 pacientů. Nejvíce klientů tvořili cizinci (45,0 %), tuzemští samoplátci tvořili 30,3 %, komplexní lázeňskou péči využilo 20,4 % dospělých pacientů a 4,2 % pacientů byla poskytnuta příspěvková lázeňská péče. V pořadí indikací se u léčby hrazené zdravotními pojišťovnami (KLP i PLP), stejně jako v minulých letech, nejčastěji vyskytovaly nemoci pohybového ústrojí - 60,2 % celkového počtu dospělých. Následovaly nemoci trávicího ústrojí (9,7 %) a nemoci oběhového ústrojí (8,0 %). Průměrná ošetřovací

doba u dospělých pacientů léčících se na náklad zdravotního pojištění byla u KLP 25,9 dnů a u PLP 21,2 dnů, u plně platících tuzemců 6,0 dnů a u cizinců 11,9 dnů.

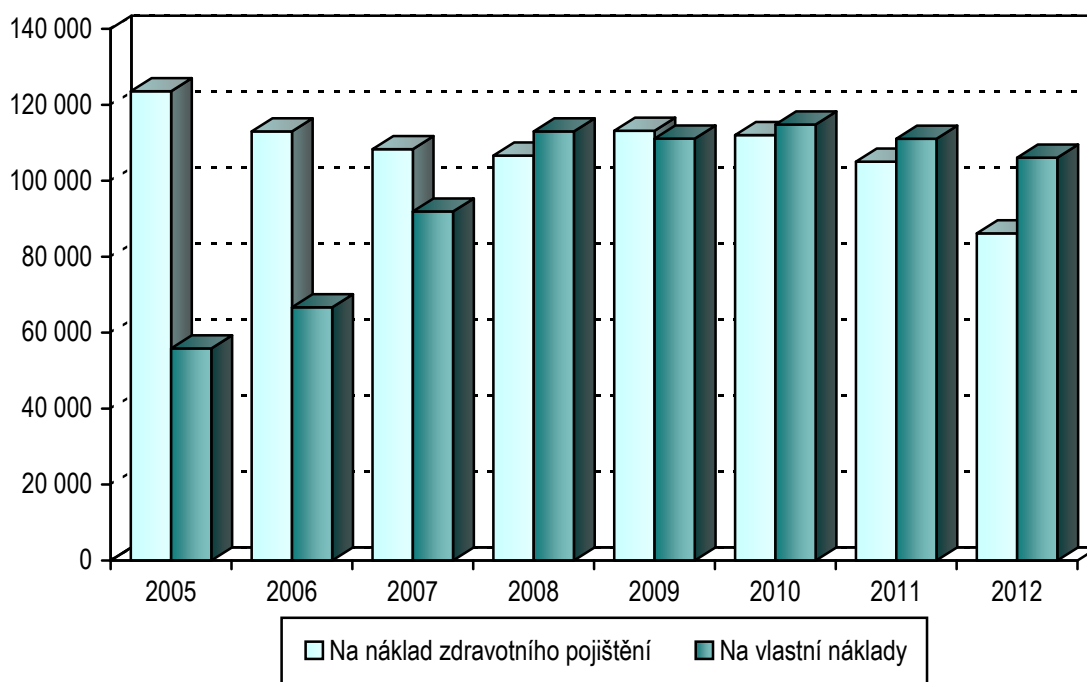
Lázeňská péče *pro dorost* byla v roce 2012 poskytnuta celkem 1 625 pacientům, z toho 2 tuzemským samoplátcům a 177 cizincům. Nejčastější indikací u dorostových pacientů byly nemoci pohybového ústrojí (25,0 %), nemoci nervové (21,1 %) a nemoci z poruch výměny látkové a žláz s vnitřní sekrecí (17,9 %). Průměrná ošetrovací doba u dorostových pacientů, jejichž léčbu hradily zdravotní pojišťovny, činila 33,3 dnů, u tuzemských samoplátců 15,5 dnů a u cizinců 16,5 dnů. Dorostoví pacienti strávili v lázních 51 136 ošetrovacích dnů, tj. 1,0 % všech ošetrovacích dnů.

Do lázeňské péče *pro děti* bylo v roce 2012 přijato celkem 9 204 dětských pacientů, z toho 7 686 dětí absolvovalo pobyt v lázních na náklad zdravotního pojištění (83,5 %). Děti „cizinců“ bylo 1 214 a tuzemských samoplátců 304. Nejčastější indikací u dětských pacientů byly nemoci dýchacího ústrojí (47,0 %), nemoci nervové (16,6 %) a nemoci z poruch výměny látkové a žláz s vnitřní sekrecí (15,6 %). Průměrná ošetrovací doba u dětských pacientů využívajících úhrady zdravotního pojištění byla 30,6 dnů, u tuzemských samoplátců 15,2 dnů a u cizinců 13,6 dnů. Dětské pacienti strávili v lázních 256 483 ošetrovacích dnů, tj. 5,2 % z celkového počtu ošetrovacích dnů poskytnutých v lázních v roce 2012.

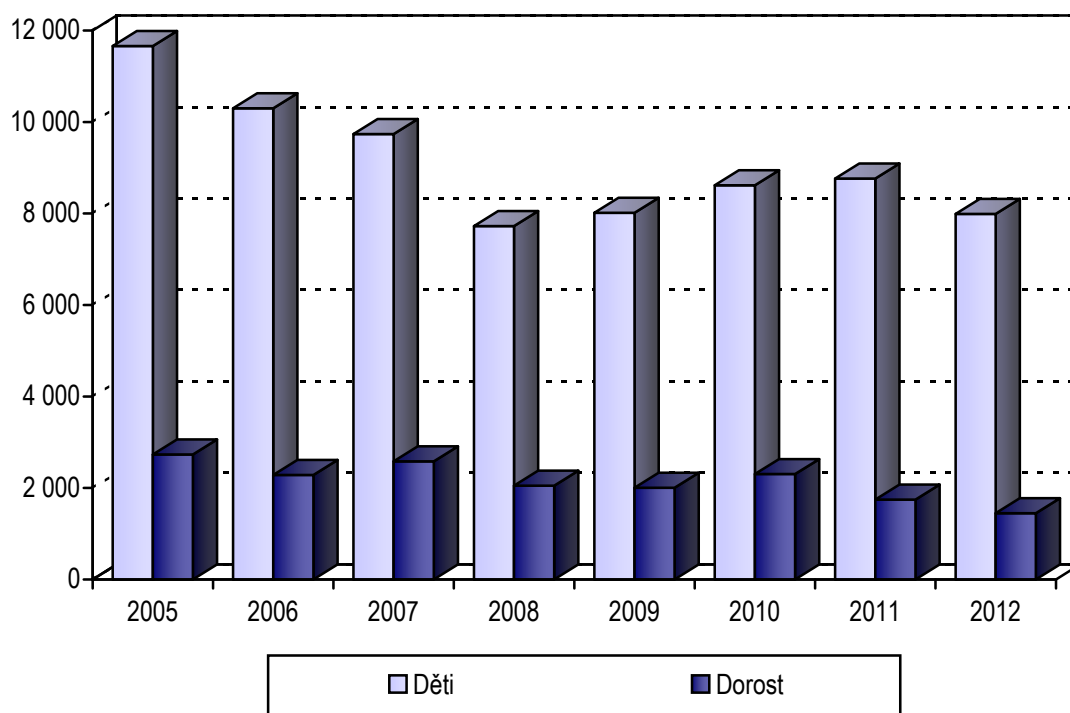
Pacientům v lázeňských zdravotnických zařízeních bylo v roce 2012 poskytnuto 20 389 664 léčebných výkonů. Z tohoto počtu byla nejvíce zastoupena vodoléčba a masáže (18,0 %), rehabilitace (17,1 %) a elektrofyziální výkony (13,6 %).

Údaje v této publikaci pocházejí ze sběru informací v rámci statistického šetření rezortu Ministerstva zdravotnictví ČR, výkaz L(MZ) 2-01. Výkazy odevzdalo 83 z 88 registrovaných poskytovatelů lázeňské léčebně rehabilitační péče a údaje platí pro odevzdané výkazy.

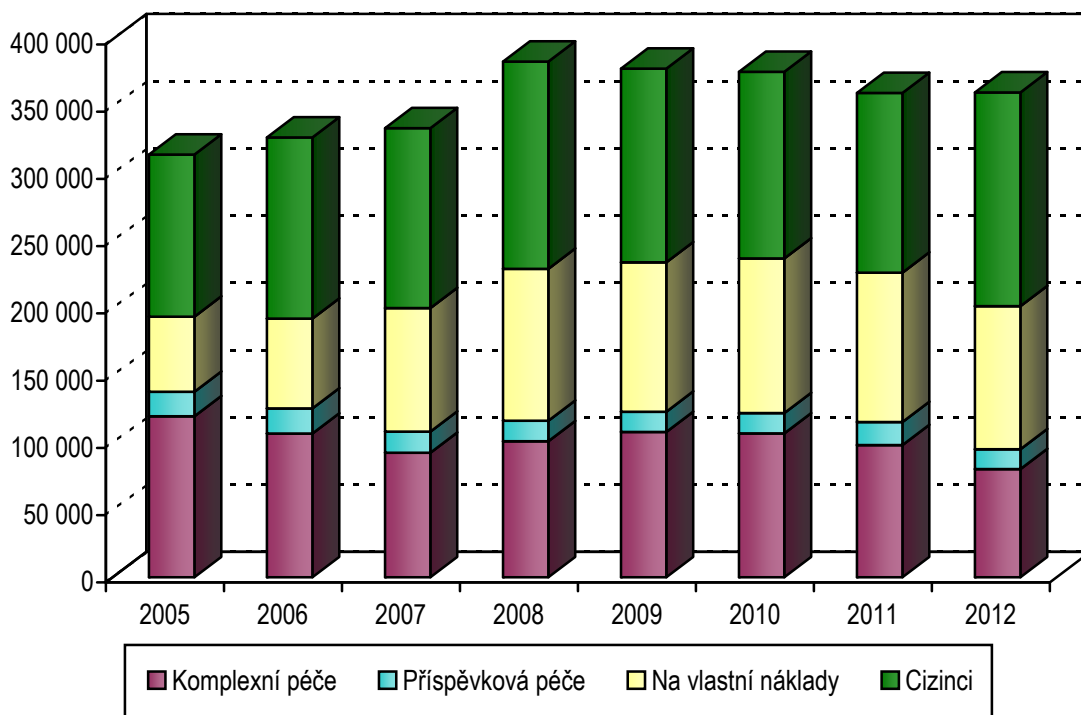
Vývoj počtu dospělých pacientů v lázeňských zařízeních (bez cizinců)



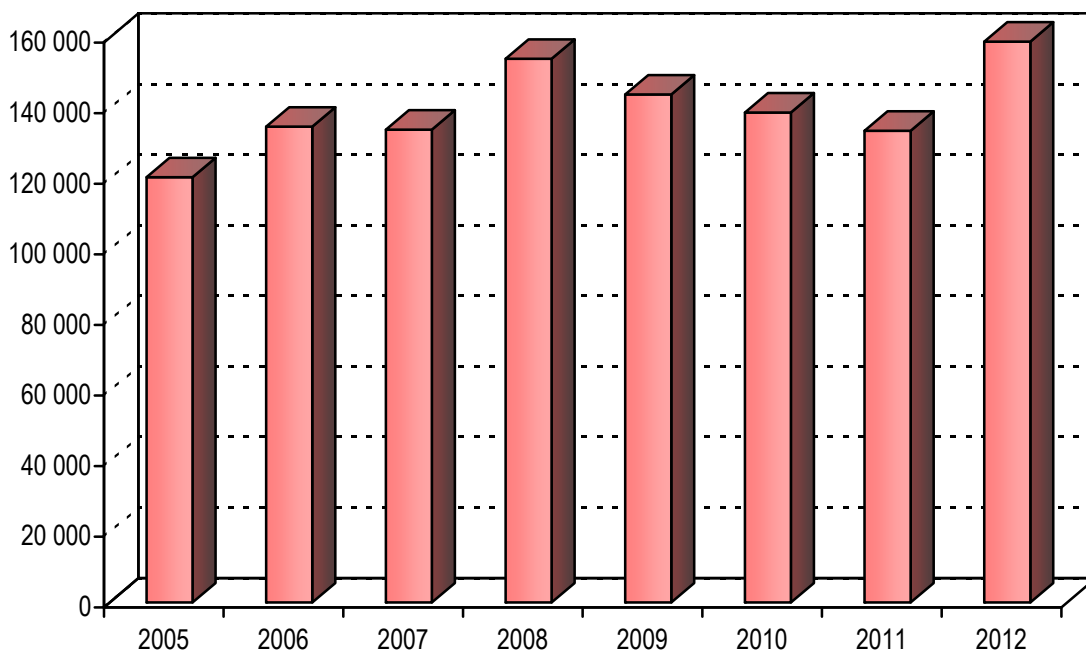
Vývoj počtu dětských pacientů a dorostu v lázeňských zařízeních (bez cizinců)



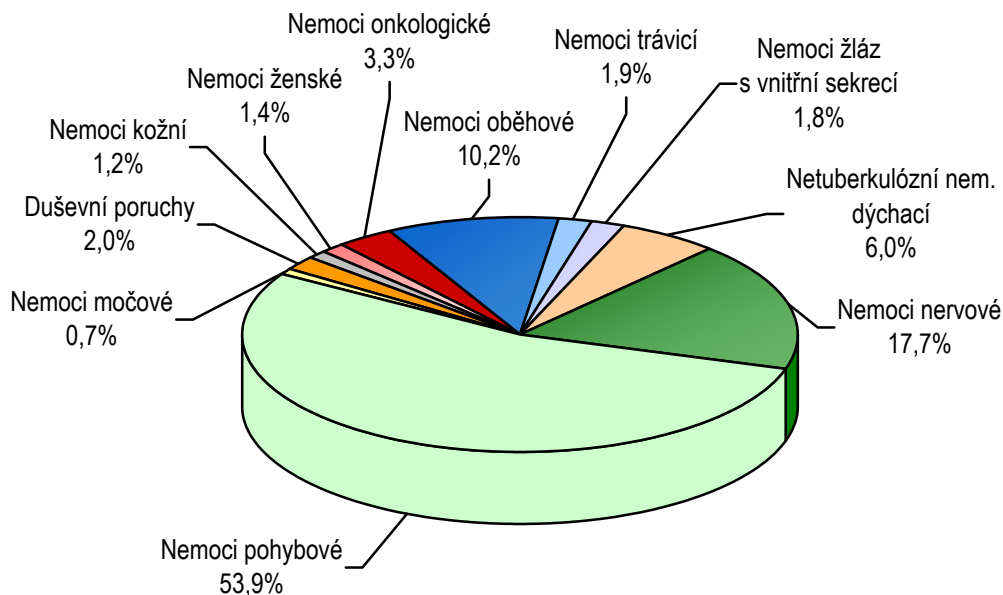
Vývoj počtu pacientů (celkem dospělí, dorost, děti)



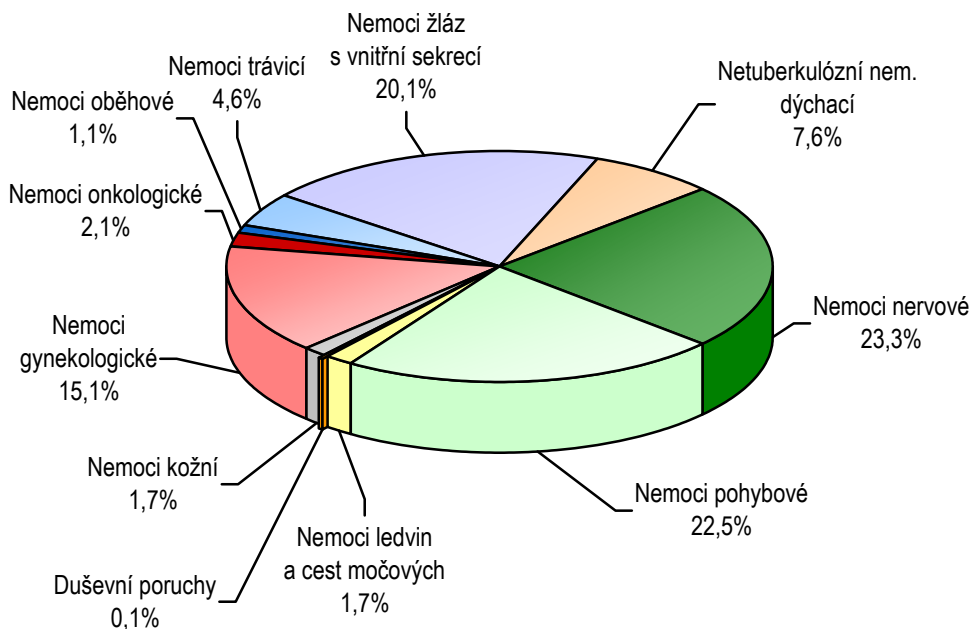
Vývoj počtu pacientů - cizinci celkem



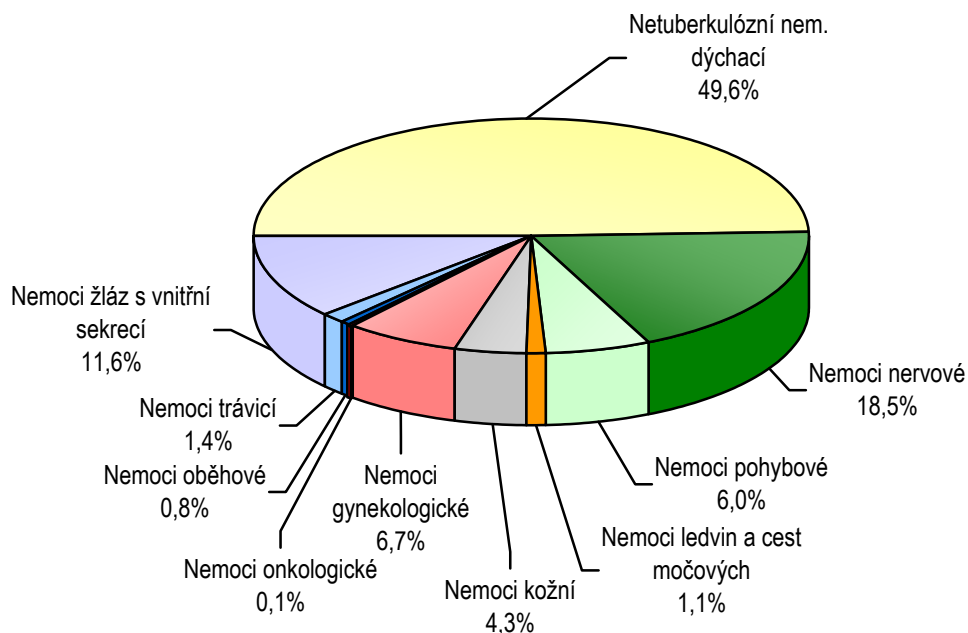
Lázeňská péče v roce 2012 pro dospělé podle indikačních skupin na náklad zdravotního pojištění (počty osob)



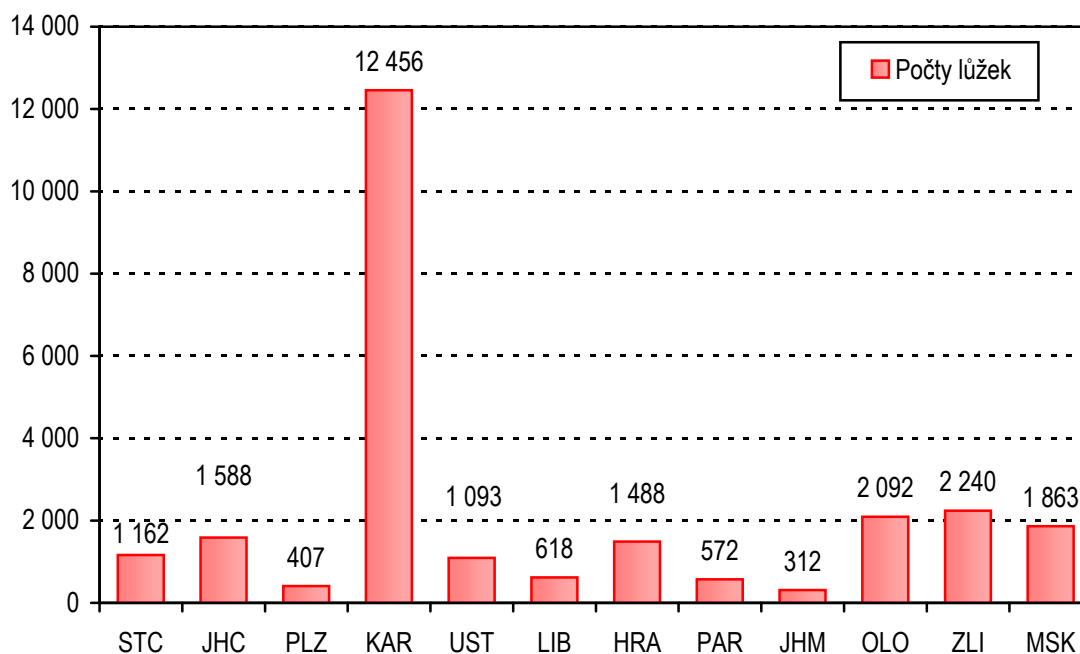
Lázeňská péče v roce 2012 pro dorost podle indikačních skupin na náklad zdravotního pojištění (počty osob)



Lázeňská péče v roce 2012 pro děti podle indikačních skupin na náklad zdravotního pojištění (počty osob)



Lůžková kapacita lázeňských zařízení v roce 2012



1. Přehled personálního vybavení a lůžkové kapacity lázeňských zařízení v krajích

Kraj	Počet (v přepočtených počtech)		Počet lůžek v lázeňských zařízeních
	lékařů	ZPBD	
Středočeský	14,77	59,65	1 162
Jihočeský	20,87	46,00	1 588
Plzeňský	3,80	11,00	407
Karlovarský	128,44	374,36	12 456
Ústecký	14,37	46,55	1 093
Liberecký	7,14	7,25	618
Královéhradecký	22,52	91,48	1 488
Pardubický	6,76	18,00	572
Jihomoravský	4,85	18,78	312
Olomoucký	23,91	74,98	2 092
Zlínský	20,86	78,19	2 240
Moravskoslezský	21,50	116,44	1 863
Celkem ČR	289,79	942,68	25 891

2. Počet přijatých pacientů v lázeňských zařízeních

Kraj	Poskytnutá lázeňská péče				celkem	Doprovod hrazený ZP	Celkem pacienti + doprovod
	na náklad zdravotního pojištění		plně na vlastní náklady				
	KLP	PLP	tuzemci	cizinci			
Dospělí							
Středočeský	3 856	328	6 246	1 169	11 599	-	11 599
Jihočeský	11 055	2 402	20 776	514	34 747	23	34 770
Karlovarský	12 264	2 566	15 826	145 268	175 924	7	175 931
Ústecký	4 195	1 449	10 253	4 838	20 735	20	20 755
Liberecký	1 576	562	1 658	469	4 265	1	4 266
Královéhradecký	6 983	1 259	6 510	421	15 173	45	15 218
Pardubický	4 921	1 102	-	-	6 023	-	6 023
Jihomoravský	2 776	895	-	-	3 671	1	3 672
Olomoucký	7 737	1 354	14 743	289	24 123	16	24 139
Zlínský	5 464	2 014	20 982	3 494	31 954	10	31 964
Moravskoslezský	10 579	803	9 081	1 031	21 494	76	21 570
ČR	71 406	14 734	106 075	157 493	349 708	199	349 907
Dorost							
Středočeský	113	-	-	-	113	1	114
Jihočeský	-	1	-	-	1	-	1
Karlovarský	83	-	2	171	256	5	261
Ústecký	2	1	-	5	8	2	10
Královéhradecký	653	-	-	-	653	66	719
Olomoucký	256	-	-	-	256	15	271
Zlínský	52	-	-	-	52	-	52
Moravskoslezský	285	-	-	1	286	25	311
ČR	1 444	2	2	177	1 625	114	1 739
Děti							
Středočeský	425	1	-	-	426	50	476
Karlovarský	1 734	1	9	1 116	2 860	408	3 268
Ústecký	242	96	-	66	404	229	633
Královéhradecký	1 413	2	126	2	1 543	1 025	2 568
Olomoucký	1 942	4	-	-	1 946	970	2 916
Zlínský	1 148	8	156	5	1 317	610	1 927
Moravskoslezský	670	-	13	25	708	264	972
ČR	7 574	112	304	1 214	9 204	3 556	12 760

Data jsou zpracovaná podle adresy zařízení a ne podle adresy bydliště pacienta

KLP = komplexní lázeňská péče

PLP = příspěvková lázeňská péče

3. Lázeňská péče pro dospělé, dorost a děti

	Poskytnutá lázeňská péče				Celkem	Doprovod hrazený ZP	Celkem pacienti + doprovod
	na náklad zdravotního pojištění		plně na vlastní náklady				
	KLP	PLP	tuzemci	cizinci			
Dospělí							
Počet přijatých pacientů	71 406	14 734	106 075	157 493	349 708	199	349 907
Počet ošetřovacích dnů	1 850 945	312 896	636 563	1 871 352	4 671 756	5 410	4 677 166
Průměrná ošetřovací doba	25,9	21,2	6,0	11,9	13,4	27,2	13,4
Dorost							
Počet přijatých pacientů	1 444	2	2	177	1 625	114	1 739
Počet ošetřovacích dnů	48 131	48	31	2 926	51 136	3 785	54 921
Průměrná ošetřovací doba	33,3	24,0	15,5	16,5	31,5	33,2	31,6
Děti							
Počet přijatých pacientů	7 574	112	304	1 214	9 204	3 556	12 760
Počet ošetřovacích dnů	230 625	4 745	4 625	16 488	256 483	108 344	364 827
Průměrná ošetřovací doba	30,4	42,4	15,2	13,6	27,9	30,5	28,6

4.1 Lázeňská péče pro dospělé - počet přijatých pacientů na náklad zdravotního pojištění podle indikačních skupin

Indikační skupina	Komplexní lázeňská péče		Příspěvková lázeňská péče		Celkem
	VZP	ostatní ZP	VZP	ostatní ZP	
I. Nemoci onkologické	1 451	1 140	158	98	2 847
II. Nemoci oběhového ústrojí	4 596	3 182	587	382	8 747
III. Nemoci trávicího ústrojí	760	602	151	113	1 626
IV. Nemoci z poruch výměny látkové a žláz s vnitřní sekrecí	809	604	79	63	1 555
V. Nemoci dýchacího ústrojí	2 442	2 063	391	306	5 202
VI. Nemoci nervové	6 945	6 266	1 162	841	15 214
VII. Nemoci pohybového ústrojí	21 090	15 347	5 824	4 136	46 397
VIII. Nemoci močového ústrojí	265	303	41	31	640
IX. Duševní poruchy	743	807	102	67	1 719
X. Nemoci kožní	534	368	60	56	1 018
XI. Nemoci gynekologické	499	590	47	39	1 175
Celkem ČR	40 134	31 272	8 602	6 132	86 140

VZP = Všeobecná zdravotní pojišťovna

ZP = zdravotní pojišťovny

4.2 Lázeňská péče pro dorost - počet přijatých pacientů na náklad zdravotního pojištění podle indikačních skupin

Indikační skupina	Komplexní lázeňská péče		Příspěvková lázeňská péče		Celkem
	VZP	ostatní ZP	VZP	ostatní ZP	
XXI. Nemoci onkologické	2	28	-	-	30
XXII. Nemoci oběhového ústrojí	8	8	-	-	16
XXIII. Nemoci trávicího ústrojí	52	15	-	-	67
XXIV. Nemoci z poruch výměny látkové, žláz s vnitřní sekrecí, obezita	140	151	-	-	291
XXV. Nemoci dýchacího ústrojí	62	48	-	-	110
XXVI. Nemoci nervové	220	116	1	-	337
XXVII. Nemoci pohybového ústrojí	187	137	1	-	325
XXVIII. Nemoci močového ústrojí	15	10	-	-	25
XXIX. Duševní poruchy	2	-	-	-	2
XXX. Nemoci kožní	15	9	-	-	24
XXXI. Nemoci gynekologické	102	117	-	-	219
Celkem ČR	805	639	2	-	1 446

VZP = Všeobecná zdravotní pojišťovna

ZP = zdravotní pojišťovny

4.3 Lázeňská péče pro děti - počet přijatých pacientů na náklad zdravotního pojištění podle indikačních skupin

Indikační skupina	Komplexní lázeňská péče		Příspěvková lázeňská péče		Celkem
	VZP	ostatní ZP	VZP	ostatní ZP	
XXI. Nemoci onkologické	2	9	-	-	11
XXII. Nemoci oběhového ústrojí	25	38	-	-	63
XXIII. Nemoci trávicího ústrojí	63	41	-	-	104
XXIV. Nemoci z poruch výměny látkové, žláz s vnitřní sekrecí, obezita	476	413	-	-	889
XXV. Nemoci dýchacího ústrojí	1 305	2 495	7	2	3 809
XXVI. Nemoci nervové	709	627	42	44	1 422
XXVII. Nemoci pohybového ústrojí	210	235	12	4	461
XXVIII. Nemoci močového ústrojí	61	27	-	-	88
XXIX. Duševní poruchy	-	-	-	-	-
XXX. Nemoci kožní	137	190	-	-	327
XXXI. Nemoci gynekologické	233	278	1	-	512
Celkem ČR	3 221	4 353	62	50	7 686

VZP = Všeobecná zdravotní pojišťovna

ZP = zdravotní pojišťovny

**5.1 Lázeňská péče pro dospělé - počet přijatých pacientů,
ošetřovacích dnů a průměrná ošetřovací doba podle
indikačních skupin u pacientů na náklad zdravotního pojištění**

Indikační skupina	Počet				Průměrná ošetřovací doba	
	přijatých pacientů		ošetřovacích dnů		KLP	PLP
	KLP	PLP	KLP	PLP		
I. Nemoci onkologické	2 591	256	58 942	5 359	22,7	20,9
II. Nemoci oběhového ústrojí	7 778	969	206 703	25 137	26,6	25,9
III. Nemoci trávicího ústrojí	1 362	264	39 685	5 641	29,1	21,4
IV. Nemoci z poruch výměny látkové a žláz s vnitřní sekrecí	1 413	142	23 039	2 958	16,3	20,8
V. Nemoci dýchacího ústrojí	4 505	697	141 273	14 234	31,4	20,4
VI. Nemoci nervové	13 211	2 003	317 760	41 798	24,1	20,9
VII. Nemoci pohybového ústrojí	36 437	9 960	951 991	207 883	26,1	20,9
VIII. Nemoci močového ústrojí	568	72	12 846	1 481	22,6	20,6
IX. Duševní poruchy	1 550	169	42 173	3 104	27,2	18,4
X. Nemoci kožní	902	116	26 777	3 103	29,7	26,8
XI. Nemoci ženské	1 089	86	29 756	2 198	27,3	25,6
Celkem ČR	71 406	14 734	1 850 945	312 896	25,9	21,2

KLP = komplexní lázeňská péče

PLP = příspěvková lázeňská péče

5.2 Lázeňská péče pro dospělé - počet přijatých pacientů, ošetrovacích dnů a průměrná ošetrovací doba podle indikačních skupin u plně platících pacientů (tuzemců i cizinců)

Indikační skupina	Počet				Průměrná ošetrovací doba	
	přijatých pacientů		ošetrovacích dnů		platící tuzemci	cizinci
	platící tuzemci	cizinci	platící tuzemci	cizinci		
I. Nemoci onkologické	52	539	558	7 145	10,7	13,3
II. Nemoci oběhového ústrojí	12 787	6 569	67 867	82 797	5,3	12,6
III. Nemoci trávicího ústrojí	1 032	31 300	8 418	303 211	8,2	9,7
IV. Nemoci z poruch výměny látkové a žláz s vnitřní sekrecí	306	21 199	3 883	258 619	12,7	12,2
V. Nemoci dýchacího ústrojí	12 523	1 458	63 210	15 465	5,0	10,6
VI. Nemoci nervové	6 102	855	44 984	6 909	7,4	8,1
VII. Nemoci pohybového ústrojí	73 210	90 960	446 718	1 154 238	6,1	12,7
VIII. Nemoci močového ústrojí	23	4 434	273	39 911	11,9	9,0
IX. Duševní poruchy	-	18	-	253	-	14,1
X. Nemoci kožní	1	29	16	603	16,0	20,8
XI. Nemoci ženské	39	132	636	2 201	16,3	16,7
Celkem ČR	106 075	157 493	636 563	1 871 352	6,0	11,9

6.1 Lázeňská péče pro dorost - počet přijatých pacientů, ošetřovacích dnů a průměrná ošetřovací doba podle indikačních skupin u pacientů na náklad zdravotního pojištění

Indikační skupina	Počet				Průměrná ošetřovací doba	
	přijatých pacientů		ošetřovacích dnů		KLP	PLP
	KLP	PLP	KLP	PLP		
XXI. Nemoci onkologické	30	-	1 223	-	40,8	-
XXII. Nemoci oběhového ústrojí	16	-	499	-	31,2	-
XXIII. Nemoci trávicího ústrojí	67	-	923	-	13,8	-
XXIV. Nemoci z poruch výměny látkové a žláz s vnitřní sekrecí	291	-	9 674	-	33,2	-
XXV. Nemoci dýchacího ústrojí	110	-	3 438	-	31,3	-
XXVI. Nemoci nervové	336	1	12 530	27	37,3	27,0
XXVII. Nemoci pohybového ústrojí	324	1	11 557	21	35,7	21,0
XXVIII. Nemoci močového ústrojí	25	-	786	-	31,4	-
XXIX. Duševní poruchy	2	-	46	-	23,0	-
XXX. Nemoci kožní	24	-	771	-	32,1	-
XXXI. Nemoci gynekologické	219	-	6 684	-	30,5	-
Celkem ČR	1 444	2	48 131	48	33,3	24,0

KLP = komplexní lázeňská péče

PLP = příspěvková lázeňská péče

6.2 Lázeňská péče pro dorost - počet přijatých pacientů, ošetrovacích dnů a průměrná ošetrovací doba podle indikačních skupin u plně platících pacientů (tuzemců i cizinců)

Indikační skupina	Počet				Průměrná ošetrovací doba	
	přijatých pacientů		ošetrovacích dnů		platící tuzemci	cizinci
	platící tuzemci	cizinci	platící tuzemci	cizinci		
XXI. Nemoci onkologické	-	-	-	-	-	-
XXII. Nemoci oběhového ústrojí	-	-	-	-	-	-
XXIII. Nemoci trávicího ústrojí	-	50	-	650	-	13,0
XXIV. Nemoci z poruch výměny látkové, žláz s vnitřní sekrecí, obezita	-	-	-	-	-	-
XXV. Nemoci dýchacího ústrojí	1	37	17	972	17,0	26,3
XXVI. Nemoci nervové	-	6	-	108	-	18,0
XXVII. Nemoci pohybového ústrojí	-	82	-	1 090	-	13,3
XXVIII. Nemoci močového ústrojí	-	2	-	106	-	53,0
XXIX. Duševní poruchy	-	-	-	-	-	-
XXX. Nemoci kožní	-	-	-	-	-	-
XXXI. Nemoci gynekologické	1	-	14	-	-	-
Celkem ČR	2	177	31	2 926	15,5	16,5

**7.1 Lázeňská péče pro děti - počet přijatých pacientů,
ošetřovacích dnů a průměrná ošetřovací doba podle
indikačních skupin u pacientů na náklad zdravotního pojištění**

Indikační skupina	Počet				Průměrná ošetřovací doba	
	přijatých pacientů		ošetřovacích dnů		KLP	PLP
	KLP	PLP	KLP	PLP		
XXI. Nemoci onkologické	11	-	386	-	35,1	-
XXII. Nemoci oběhového ústrojí	63	-	1 996	-	31,7	-
XXIII. Nemoci trávicího ústrojí	104	-	2 917	-	28,0	-
XXIV. Nemoci z poruch výměny látkové, žláz s vnitřní sekrecí, obezita	889	-	29 200	-	32,8	-
XXV. Nemoci dýchacího ústrojí	3 800	9	107 518	241	28,3	26,8
XXVI. Nemoci nervové	1 336	86	44 917	3 755	33,6	43,7
XXVII. Nemoci pohybového ústrojí	445	16	15 162	721	34,1	45,1
XXVIII. Nemoci močového ústrojí	88	-	3 171	-	36,0	-
XXIX. Duševní poruchy	-	-	-	-	-	-
XXX. Nemoci kožní	327	-	9 536	-	29,2	-
XXXI. Nemoci gynekologické	511	1	15 822	28	31,0	28,0
Celkem ČR	7 574	112	230 625	4 745	30,4	42,4

KLP = komplexní lázeňská péče

PLP = příspěvková lázeňská péče

**7.2 Lázeňská péče pro děti - počet přijatých pacientů,
ošetřovacích dnů a průměrná ošetřovací doba podle
indikačních skupin u plně platících pacientů (tuzemců i cizinců)**

Indikační skupina	Počet				Průměrná ošetřovací doba	
	přijatých pacientů		ošetřovacích dnů		platící tuzemci	cizinci
	platící tuzemci	cizinci	platící tuzemci	cizinci		
XXI. Nemoci onkologické	4	-	95	-	23,8	-
XXII. Nemoci oběhového ústrojí	-	-	-	-	-	-
XXIII. Nemoci trávicího ústrojí	6	125	62	1 750	10,3	14,0
XXIV. Nemoci z poruch výměny látkové, žláz s vnitřní sekrecí, obezita	-	549	-	6 619	-	12,1
XXV. Nemoci dýchacího ústrojí	223	292	3 158	3 578	14,2	12,3
XXVI. Nemoci nervové	11	92	244	2 398	22,2	26,1
XXVII. Nemoci pohybového ústrojí	52	93	942	1 143	18,1	12,3
XXVIII. Nemoci močového ústrojí	-	63	-	1 000	-	15,9
XXIX. Duševní poruchy	-	-	-	-	-	-
XXX. Nemoci kožní	7	-	96	-	13,7	-
XXXI. Nemoci gynekologické	1	-	28	-	28,0	-
Celkem ČR	304	1 214	4 625	16 488	15,2	13,6

8. Lázeňská péče - léčebné výkony

Druh výkonu	Počet výkonů celkem
minerální a termální koupele	1 895 240
peloidní výkony	913 191
ostatní výkony s použitím PLZ ¹⁾	1 734 075
vodoléčby a masáže	3 023 604
rehabilitace	2 859 833
elektrofyzikální výkony	2 284 999
inhalace	1 222 539
umělé koupele	672 194
jiné výkony	2 203 057

¹⁾ PLZ - přírodní léčivé zdroje

9. Doprovod hrazený ZP

Doprovod	Počet		Průměrná ošetrovací doba
	přijatých	ošetrovacích dnů	
pro dospělé	199	5 410	27,2
pro dorost	114	3 785	33,2
pro děti	3 556	108 344	30,5
celkem	3 869	117 539	30,4

10. Ambulantně odléčené osoby

Kraj	Dospělí	Děti a dorost	Celkem
Středočeský	1 405	1	1 406
Jihočeský	1 391	-	1 391
Karlovarský	6 031	62	6 093
Ústecký	1 826	28	1 854
Liberecký	418	-	418
Královéhradecký	1 192	455	1 647
Pardubický	236	-	236
Jihomoravský	575	-	575
Olomoucký	9 394	141	9 535
Zlínský	19 181	-	19 181
Moravskoslezský	1 392	57	1 449
ČR	43 041	744	43 785

11.1 Počty pacientů v lázních v letech 2008–2012

Počet pacientů	2008	2009	2010	2011	2012	Index 2012/2008
Dospělí						
Na náklady zdrav. pojištění:						
KLP	91 488	98 113	97 032	88 035	71 406	78,0
PLP	15 149	15 040	14 989	16 968	14 734	97,3
Plně na vlastní náklady:						
tuzemci	112 987	111 089	114 788	111 035	106 075	93,9
cizinci	153 704	143 221	138 136	132 391	157 493	102,5
Celkem dospělí	373 328	367 463	364 945	348 429	349 708	93,7
Děti a dorost						
Na náklady zdrav. pojištění:						
KLP	9 708	9 912	9 990	10 288	9 018	92,9
PLP	13	71	88	116	114	712,5
Plně na vlastní náklady:						
tuzemci	54	34	169	106	306	566,7
cizinci	311	701	674	1 239	1 391	447,3
Celkem děti a dorost	10 086	10 718	10 921	11 749	10 829	107,4
Celkem pacienti						
Na náklady zdrav. pojištění:						
KLP	101 196	108 025	107 022	98 323	80 424	79,5
PLP	15 162	15 111	15 077	17 084	14 848	97,9
Celkem plně na vlastní náklady:						
tuzemci	113 041	111 123	114 957	111 141	106 381	94,1
cizinci	154 015	143 922	138 810	133 630	158 884	103,2
Celkem počet pacientů	383 414	378 181	375 866	360 178	360 537	94,0
Celkem doprovod placený zdravotními pojišťovnami	4 002	4 232	4 167	4 054	3 869	96,7

KLP = komplexní lázeňská péče (plně hrazená zdravotními pojišťovnami)

PLP = příspěvková lázeňská péče (částečně hrazená zdravotními pojišťovnami)

11.2 Počty ošetrovacích dnů v lázních v letech 2008–2012

Počet ošetrovacích dnů	2008	2009	2010	2011	2012	Index 2012/2008
Dospělí						
Na náklady zdrav. pojištění:						
KLP	2 348 105	2 485 936	2 477 109	2 265 408	1 850 945	78,8
PLP	320 840	317 779	319 219	357 930	312 896	97,5
Plně na vlastní náklady:						
tuzemci	695 994	698 349	708 708	689 547	636 563	91,5
cizinci	2 085 410	1 831 412	1 798 905	1 757 086	1 871 352	89,7
Celkem dospělí	5 450 349	5 333 476	5 303 941	5 069 971	4 671 756	85,7
Děti a dorost						
Na náklady zdrav. pojištění:						
KLP	327 352	330 228	333 537	340 642	278 756	85,2
PLP	327	2 997	3 994	5 065	4 793	1 465,7
Plně na vlastní náklady:						
tuzemci	649	424	1 527	981	4 656	717,4
cizinci	4 538	8 186	10 005	17 724	19 414	427,8
Celkem děti a dorost	332 866	341 835	349 063	364 412	307 619	92,4
Celkem pacienti						
Celkem na náklady zdrav. pojištění:						
KLP	2 675 457	2 816 164	2 810 646	2 606 050	2 129 701	79,6
PLP	321 167	320 776	323 213	362 995	317 689	98,9
Celkem plně na vlastní náklady:						
tuzemci	696 643	698 773	710 235	690 528	641 219	92,0
cizinci	2 089 948	1 839 598	1 808 910	1 774 810	1 890 766	90,5
Celkem počet ošetrovacích dnů	5 783 215	5 675 311	5 653 004	5 434 383	4 979 375	86,1
Celkem doprovod placený zdravotními pojišťovnami	116 810	131 107	125 096	126 275	117 539	100,6

KLP = komplexní lázeňská péče (plně hrazená zdravotními pojišťovnami)

PLP = příspěvková lázeňská péče (částečně hrazená zdravotními pojišťovnami)

Seznam termínů užitých v publikaci a anglických ekvivalentů

Rezort zdravotnictví	<i>Sector of Ministry of Health</i>
Poskytnutá lázeňská péče	<i>Balneal care provided</i>
Pro dospělé	<i>For adults</i>
Pro dorost	<i>For adolescents</i>
Pro děti	<i>For children</i>
Na náklad zdravotního pojištění	<i>At cost of health insurance</i>
Plně na vlastní náklady	<i>Fully at own cost</i>
Celkem	<i>Total</i>
Doprovod hrazený	<i>Escort covered</i>
Pacienti + doprovod	<i>Patients + escort</i>
Počet přijatých pacientů	<i>Number of admitted patients</i>
Druh onemocnění	<i>Type of disease</i>
Nemoci onkologické	<i>Oncological diseases</i>
Nemoci oběhového ústrojí	<i>Diseases of the circulatory system</i>
Nemoci trávicího ústrojí	<i>Diseases of the digestive system</i>
Nemoci z poruch výměny látkové, žláz s vnitřní sekrecí, obezita	<i>Endocrine, nutritional and metabolic diseases, obesity</i>
Nemoci dýchacího ústrojí	<i>Diseases of the respiratory system</i>
Nemoci nervové	<i>Neurologic diseases</i>
Nemoci pohybového ústrojí	<i>Diseases of the musculoskeletal system</i>
Nemoci ledvin a cest močových	<i>Diseases of kidney and urinary tract</i>
Duševní poruchy	<i>Mental disorders</i>
Nemoci kožní	<i>Diseases of the skin</i>
Nemoci ženské	<i>Gynaecologic diseases</i>
Počet lůžek v lázeňských zařízeních	<i>Number of beds in balneal institutes</i>
Ve státních zařízeních	<i>In state establishments</i>
V nestátních zařízeních	<i>In non-state establishments</i>
Počet přijatých pacientů	<i>Number of admitted patients</i>
Počet ošetrovacích dnů	<i>Number of days of stay</i>
Průměrná ošetrovací doba	<i>Average duration of stay</i>
Platící tuzemci	<i>Paying nationals</i>
Cizinci	<i>Foreigners</i>
KLP - komplexní lázeňská péče	<i>Complex balneal care</i>
PLP - příspěvková lázeňská péče	<i>Balneal care partly covered by insurance</i>
Druh výkonu	<i>Kind of performance</i>
Počet výkonů	<i>Number of performances</i>
Ambulantně odléčené osoby	<i>Treated out-patients</i>