

Potraty 2000

Abortions 2000

ZDRAVOTNICKÁ STATISTIKA

Vydává Ústav zdravotnických informací a statistiky ČR

Praha 2, Palackého nám. 4

Potraty

K dispozici jsou publikace s daty od roku 1960, od roku 1995 v česko-anglické verzi.

Podkladem pro zpracování statistických údajů je povinné hlášení "Žádost o umělé přerušení těhotenství (UPT), hlášení potratu a mimoděložního těhotenství". Údaje o potratech jsou tříděny podle místa trvalého bydliště ženy, rodinného stavu, věku ženy, stáří plodu v týdnech, druhu potratů (samovolné, miniinterrupce, jiná legální UPT, ostatní potraty a mimoděložní těhotenství), užívané antikoncepce.

Abortions

Publications are available with data since 1960, since 1995 in Czech-English version.

The basis for statistical data processing are the mandatory reports „Application for legally induced abortion (LIA), report on abortion and ectopic pregnancy“. Data on abortions are classified by place of permanent residence, marital status and age of woman, age of fetus in weeks, kind of abortion (spontaneous, vacuum expiration, other LIA, other abortion, ectopic pregnancy), type of contraception used.

© ÚZIS ČR, 2001

© Translation ÚZIS ČR

ISSN 1210-8642

ISBN 80-7280-048-5

Počet výtisků: 320

Obsah

	strana
Úvod	7
Potraty v České republice v roce 2000	13
Grafická část	
1. Vývoj obecných měr potratovosti v letech 1960 - 2000	18
2. Specifické míry potratovosti (UPT) v letech 1975 - 2000	18
3. Vývoj počtu živě narozených dětí, UPT a samovolných potratů v letech 1960 - 2000	19
4. Vývoj samovolných potratů na 100 narozených v letech 1960 - 2000	19
5. Umělé přerušení těhotenství podle věku žen v roce 2000.....	20
6. Potratovost žen ve fertilním věku podle kraje v roce 2000	20
7. Struktura potratů podle druhu v roce 2000	21
8. Vývoj užívané antikoncepce v letech 1975 - 2000	21
9. Počet UPT na 1000 žen ve fertilním věku 15 - 44 let v roce 2000	22
Okresy České republiky	22
Tabulková část	
1. Vývoj počtu potratů podle druhu a způsobu provedení	24
1.1 Vývoj ukazatelů potratovosti bez mimoděložních těhotenství - tuzemky	26
1.2 Vývoj ukazatelů potratovosti včetně mimoděložních těhotenství - tuzemky	28
2. Vývoj užívané antikoncepce (absolutně i v relativních číslech)	30
3. Potraty podle druhu, kraje a okresu bydliště ženy	32
4.1 Potraty podle druhu, kraje a okresu bydliště ženy na 1000 obyvatel	36
4.2 Potraty podle druhu, kraje a okresu bydliště ženy na 1000 žen fertilního věku (15 - 44 let)	40
4.3 Potraty podle druhu, kraje a okresu bydliště ženy na 100 narozených	44
5. Ukazatelé potratovosti podle kraje a okresu bydliště ženy	48
6. Potraty podle druhu, kraje a okresu bydliště a věku ženy na 1000 žen příslušného věku	52
7. Potraty podle druhu a věku ženy	98
8. Potraty podle druhu, počtu živě narozených dětí před potratem a věkových skupin	100
9. Potraty podle druhu, kraje bydliště a počtu živě narozených dětí před potratem	103
10. Potraty podle druhu a rodinného stavu ženy	110
11. Potraty podle druhu a národnosti ženy	110
12. Potraty podle druhu a zaměstnání ženy	111
13. Potraty podle druhu, rodinného stavu a věku ženy	112
14. Potraty podle druhu, kraje bydliště a vzdělání ženy	115
15. Potraty podle druhu a stáří plodu v týdnech	120

16.	Potravy podle druhu, kraje zařízení a stáří plodu v týdnech	121
17.	Potravy podle druhu, délky těhotenství a hmotnosti plodu	124
18.1	Zdravotní důvody pro umělé přerušení těhotenství podle kapitol diagnóz a věku ženy	126
18.2	Zdravotní důvody pro umělé přerušení těhotenství podle kapitol diagnóz a kraje bydliště ženy	131
19.	Potravy žen, které neměly žádný porod, podle druhu nynějšího potratu, věkových skupin a počtu předchozích UPT	136
20.	Potravy žen, které neměly žádný porod, podle druhu nynějšího potratu, věkových skupin a počtu předchozích samovolných potratů	139
21.	Potravy podle druhu nynějšího potratu a počtu předchozích porodů, UPT a samovolných potratů	142
22.	Potravy cizích státních příslušnic podle druhu a kraje zařízení	143
23.	Potravy podle kraje bydliště a druhu užívané antikoncepce	144
24.	Užívaná antikoncepce absolutně a v relativních číslech podle kraje zařízení - údaje z Ročního výkazu o činnosti ZZ - obor gynekologie A(MZ)1-01	147
25.	Potravy podle druhu, kraje a okresu zařízení	148
26.	Počet mimoděložních těhotenství podle kraje bydliště a věku ženy	152
27.	Počty UPT bez zdravotních důvodů a počty stanovených poplatků podle kraje a okresu bydliště ženy	154
	Názvy diagnóz odpovídajících kódům v tabulkách 18.1 a 18.2	158

Contents

	page
Introduction	10
Charts	
1. Trend of general abortion rates 1960 - 2000	18
2. Specific abortion rates (LIA) in 1975 - 2000	18
3. Trend of numbers of live births, LIA and spontaneous abortions in 1960 - 2000	19
4. Trend of spontaneous abortions per 100 births 1960 - 2000	19
5. Legally induced abortions by age of the woman in 2000	20
6. Abortion rate of women in fertile age by region in 2000	20
7. Structure of abortions by category in 2000	21
8. Trend of numbers of contraception used in 1975 - 2000	21
9. Number of LIA per 1000 women at age 15 - 44 in 2000	22
Districts of the Czech Republic	22
Tables	
1. Trend of numbers abortions by category and method	24
1.1 Trend of abortion rate indicators without ectopic pregnancies - resident women	26
1.2 Trend of abortion rate indicators including ectopis pregnancies - resident women	28
2. Trend of numbers of contraception used (in absolute numbers and relative numbers)	30
3. Abortions by category, region and district of residence of the woman	32
4.1 Abortions by category, region and district of residence of the woman per 1000 inhabitants	36
4.2 Abortions by category, region and district of residence of the woman per 1000 women in fertile age (15 - 44 years)	40
4.3 Abortions by category, region and district of residence of the woman per 100 births	44
5. Indicators of abortion rate by region and district of residence of the woman ...	48
6. Abortions by category, region and district of residence and age of the woman per 1000 women of corresponding age	52
7. Abortions by category and by age of the woman	98
8. Abortions by category, number of preceding live births and age group	100
9. Abortions by category, region of residence and number of preceding live births	103
10. Abortions by category and by marital status of the woman	110
11. Abortions by category and by nationality of the woman	110
12. Abortions by category and by occupation of the woman	111
13. Abortions by category and by marital status and age of the woman	112

14. Abortions by category and by region of residence and education of the woman	115
15. Abortions by category and by age of the foetus in weeks	120
16. Abortions by category and by region of health establishment and age of the foetus in weeks	121
17. Abortions by category, length of pregnancy and weight of the foetus	124
18.1 Medical reasons for legally induced abortions by chapter of diagnoses and by age of the woman	126
18.2 Medical reasons for legally induced abortions by chapter of diagnoses and by region of residence of the woman	131
19. Abortions of women with no previous deliveries, by category of abortion, age group, and number of previous LIA	136
20. Abortions of women with no previous deliveries, by category of abortion, age group, and number of previous spontaneous abortions	139
21. Abortions by category and by numbers of previous deliveries, LIA and spontaneous abortions	142
22. Abortions of foreign nationals by category of abortion and region of health establishment	143
23. Abortions by region of residence and kind of used contraception	144
24. Contraception used, in absolute numbers and relative numbers by region of establishment - data from Annual Statement on activity of health establishment in branch of gynaecology A(MZ)1-01	147
25. Abortions by category, region and district of health establishment	148
26. Numbers of ectopic pregnancies by region of residence and age of the woman	152
27. Numbers of LIA without medical reasons and numbers of prescribed fees, by region and district of residence of the woman	154
Verbal indication of diagnoses corresponding to codes in table 18.1 and 18.2	160

Úvod

Publikace „Potravy 2000“ patří do edice „Zdravotnická statistika“ a je vydávána Ústavem zdravotnických informací a statistiky ČR. K dispozici jsou publikace s daty od roku 1960, od roku 1995 vychází v dvojjazyčné česko-anglické verzi.

Tato publikace vychází z informací Národního zdravotnického informačního systému (NZIS). Vstupními formuláři pro informace o potratech jsou jednak výkaz z Programu statistických zjišťování Ministerstva zdravotnictví - A(MZ)1-01 Roční výkaz o činnosti zdravotnického zařízení pro obor gynekologie (údaje o antikoncepci) a dále povinné hlášení „Žádost o umělé přerušení těhotenství (UPT), hlášení potratu a mimoděložního těhotenství“ (tiskopis NZIS 018 1).

Sběr hlášení a zpracování provádí v rámci NZIS ÚZIS ČR, který vydává pro vyplňování vstupních formulářů, jejich sběr a zpracování Metodiku NZIS. Toto povinné hlášení se vyplňuje za ženy s trvalým pobytem na území ČR a za cizinky s jiným než přechodným pobytem na území ČR.

ÚZIS ČR měsíčně předává soubor o potratech Českému statistickému úřadu pro potřeby demografické statistiky.

Povinnému hlášení podléhají všechny druhy potratů (samovolné, miniinterrupce, jiná legální přerušení těhotenství, ostatní potraty a případy ukončení mimoděložního těhotenství) provedené ve zdravotnických zařízeních České republiky. „Žádosti“ o umělé přerušení těhotenství, které nebyly realizovány, nepodléhají hlášení.

Povinnost hlásit všechny druhy potratů vyplývá z legislativních norem. Podle vyhlášky MZ ČSR 11/1988 Sb., o povinném hlášení ukončení těhotenství, úmrtí dítěte a úmrtí matky se:

1. potratem rozumí ukončení těhotenství ženy, při němž:

- a) plod neprojevuje ani jednu ze známek života a jeho porodní hmotnost je nižší než 1000 g a pokud ji nelze zjistit, jestliže je těhotenství kratší než 28 týdnů,
- b) plod projevuje alespoň jednu ze známek života a má porodní hmotnost nižší než 500 g, ale nepřežije 24 hodin po porodu,
- c) z dělohy ženy bylo vyňato plodové vejce bez plodu, anebo těhotenská sliznice.

2. potratem rozumí též ukončení mimoděložního těhotenství anebo umělé přerušení těhotenství provedené podle zvláštních předpisů (Zákon ČNR č.66/1988 Sb., o umělém přerušení těhotenství. Vyhláška MZ ČSR č. 75/1986 Sb., kterou se provádí zákon ČNR č. 66/1986 Sb., o umělém přerušení těhotenství).

Druh potratu

1. *samovolný*: spontánní vypuzení plodu z dělohy před ukončením 28. týdne těhotenství.

2. *miniinterrupce*: jedná se o umělé ukončení těhotenství prováděné vakuovou aspirací. Tato metoda je pro ženu šetrnější a lze ji provést v raném stádiu těhotenství, tj. do sedmého týdne u prvorodičky a do osmého týdne u druhorodičky.

3. *jiné legální UPT*: legální ukončení těhotenství jinou metodou než miniinterrupcí do 12. týdne, u zdravotních důvodů do 24. týdne těhotenství.

Po uplynutí 12 týdnů těhotenství lze uměle přerušit těhotenství, jen je-li ohrožen život ženy nebo je prokázáno těžké poškození plodu nebo, že plod je neschopen života. Nepatří sem ukončení mimoděložního těhotenství.

4. *ostatní potraty*: tj. potrat, který si žena přivodila sama nebo potrat provedený či iniciovaný nedovoleně jinou osobou - jedná se převážně o tzv. kriminální potraty.

5. *mimoděložní*: umělé ukončení mimoděložního těhotenství.

Vzniká při uhníždění oplodněného vajíčka mimo dělohu, většinou ve vejcovodu, popř. též ve vaječniku či dutině břišní. Často je důsledkem předchozích onemocnění, zejména zánětů, které ztěžují průchod oplodněného vajíčka. Příznaky zprvu připomínají normální těhotenství, ale častěji jsou přítomny bolesti břicha. Rostoucí zárodek způsobí zhruba za 6 - 12 týdnů (podle místa patologického uhníždění) prasknutí vejcovodu s krvácením do břicha a celkovým těžkým stavem. Léčba je chirurgická.

Před rokem 1992 byl zaveden příplatek za umělé přerušení těhotenství, které nebylo ze zdravotních důvodů a těhotenství bylo starší více než 8 týdnů. Od roku 1992 se umělé přerušení těhotenství z jiných než zdravotních důvodů provádí za úhradu.

Poznámky:

Fertilním věkem ženy se v České republice rozumí 15 - 44 let, kromě případů uvedených v tabulkách 2 a 6. V tabulce 6 jsou uváděny jak údaje v přepočtu na 1 000 žen ve fertilním věku 15 – 49 let (označeno CELKEM9), tak i údaje přepočtené na 1 000 žen ve fertilním věku 15 – 44 let (označeno CELKEM4).

V období 1958 - 1986 nebyla mimoděložní těhotenství v potratech evidována. Od roku 1987 - 1993 jsou případy mimoděložního těhotenství započítány pouze v celkovém počtu potratů. Od roku 1994 se mimoděložní těhotenství vykazují nejen v celkovém počtu potratů, ale i samostatně.

Vývoj ukazatelů potratovosti bez mimoděložních těhotenství od roku 1960 vykazuje tabulka 1.1. Obdobný vývoj potratovosti včetně mimoděložních těhotenství sleduje tabulka 1.2, která uvádí i počty miniinterrupcí, evidovaných od roku 1987. Vývoj užívané antikoncepce podle druhu je obsažen od roku 1970 v tabulce 2. Jde o ženskou antikoncepci předepsanou lékařem.

Tabulky 16, 22, 24 a 25 poskytují údaje podle místa provedení potratu (zařízení), ostatní tabulky podle místa trvalého či dlouhodobého bydliště ženy. Samostatné údaje za cizinky obsahuje tabulka 22 a za mimoděložní těhotenství tabulka 26.

Tabulka 18 je za UPT ze zdravotních důvodů (podle MKN-10), a to podle věku a regionu bydliště ženy; jednotlivé diagnózy jsou uváděny, pokud se vyskytly u 10 a více případů, zbývající případy jsou zařazeny pod ostatní diagnózy.

Počty UPT bez zdravotních důvodů včetně stanovených poplatků podle regionu a okresu bydliště ženy jsou obsaženy v tabulce 27.

Publikace je doplněna seznamem diagnóz odpovídajících kódům v tabulce 18.1 a 18.2.

V ÚZIS ČR jsou k dispozici absolutní údaje za všechny diagnózy, které se vyskytly.

Introduction

The publication "Abortions 2000" in the series "Health Statistics" is published by Institute of Health Information and Statistics of the CR (IHIS C). Issues dating from 1960 on are available, from 1995 it appears in bilingual Czech-English version.

The publication is based on data collected in the National Health Information System (NHIS). The primary inputs are data from the forms of the Programme of Statistic Investigations "Annual Report on Activity of Health Establishment in Gynaecology" (A(MZ)1-01) and from the mandatory reports "Application for Interruption of Pregnancy / Report on Abortion or Etopic Pregnancy" (NZIS 018 1).

The data are collected and processed in the framework of NHIS by IHIS CR which also provides NHIS Methodical Instruction for data input in the forms and their further processing. Files on abortion data are provided by IHIS demographic statistics CR every month to Czech Statistical Office for processing of.

Reports on abortions are mandatory for all cases of abortion (spontaneous, menstrual regulations, other legally induced abortions - LIA, other abortions and interruptions of ectopic pregnancy) performed in health care establishments in the CR. The forms are returned for all cases of women resident in the CR and for foreign national with other than transient stay in the CR. "Application for Interruption" which were not realized are not reported.

The obligation of reporting all kinds of abortions follows from legislative rules. The Decree of MoH on mandatory notifications of terminated pregnancies also fixed the terminology as follows:

Abortion is

1. termination of pregnancy such that
 - a) the foetus shows no evidence of life and its birth weight is lower than 1000 g, or, if the weight cannot be measured, the gestation period was shorter than 28 weeks,
 - b) the foetus shows one or more signs of life but its birth weight is lower than 500 g and it dies within 24 hours after birth,
 - c) only ovum without foetus or only decidua was extracted
2. termination of ectopic pregnancy, or termination induced in accordance with special regulations (Act no. 66/1988 on induced termination of pregnancy, MoH Decree no. 75/1986 relating to Act no. 66/1986).

Categories of abortion:

1. *Spontaneous abortion*: spontaneous expulsion of foetus from uterus before the end of 28th week of gestation.

2. *Menstrual regulation*: legally induced abortion by means of vacuum aspiration. This method is relatively gentle to the woman and may be performed in early stages of gestation, i.e. till 7th week in case of first pregnancy and till 8th week in other cases.

3. *Other legally induced abortion*: legal artificial termination of pregnancy by method other than vacuum aspiration, done till 12th week of gestation or, up to 24th week for medically indicated reasons.

Artificial termination is indicated if life of mother is endangered, or foetus is seriously damaged or incapable of life. Ectopic pregnancy is not included.

4. *Other abortions*: those performed or initiated by the woman or by other unauthorized person, mostly case of s.c. criminal abortions.

5. *Ectopic*: termination of ectopic pregnancy.

Results from development of fertilized ovum outside uterus, mostly in fallopian tube or in ovary or in abdominal cavity. It is often a consequence of preceding disease, e.g., infection, which hinder normal passage of fertilized ovum. Symptoms are initially similar to normal pregnancy but more often accompanied by pain in abdomen. The growing nucleus causes rupture of fallopian tube within 6-12 weeks, with inner haemorrhage and a serious condition. Treatment is surgical.

Before 1992, a small additional fee was charged for legally induced abortion for other than medical reasons performed after the 8th week. Since 1992, legally induced abortion for other than medical reasons are fully charged to the patient.

Notes:

Fertile age in the Czech Republic is understood as age 15 - 44 years except for special cases in table 2 and 6. Table 6 present data per 1 000 women in fertile ages CELKEM9 – refers to fertile age 15 – 49 years, CELKEM4 – refers to fertile age 15 – 44 years.

In the period 1958 - 1986 ectopic pregnancies were not included in abortions. From 1987 to 1993 ectopic pregnancies were included only in the total numbers of abortions. Since 1994 ectopic pregnancies are included in the totals and also separately summarized.

The trend of abortion rate without ectopic pregnancies from 1960 is shown in Table 1.1. A similar trend of abortions including ectopic pregnancies is shown in Table 1.2, which also shows numbers of menstrual regulations which in their turn are separately registered from 1987. The trend of usage of contraception from 1970 is in Table 2; only woman contraception prescribed by doctor is registered.

Tables 16, 22, 24 and 25 provide data broken by locality of establishment (where abortion was performed), other tables by locality of residence of the woman. Separate data concerning foreign nationals are in Table 22 and data on ectopic pregnancy in Table 26.

Table 18 contains LIA for medical reasons, broken by age and region of residence of the woman; separate diagnoses are entered if registered in 10 or more cases, remaining cases are classified as 'other diagnoses'.

Numbers of LIA for other than medical reasons and numbers of cases where a fee was charged are in Table 27, by regions and districts of residence of the woman.

The publication is supplemented by a list of diagnoses corresponding to codes in Table 18.1 and 18.2

Absolute numbers for all diagnoses are available in IHIS CR.

Potravy v České republice v roce 2000

Vývoj potratů v České republice procházel několika stádii, která by se dala charakterizovat střídavým poklesem a opětným nárůstem potratovosti. Ta měla maximální hodnotu na konci 80tých let. V 90tých letech pak následuje výrazné snižování. Zatím nejnižší hodnota za celou dobu evidence potratů byla dosažena v roce 2000. Většina pozorovaných změn se odehrávala v přímé souvislosti s legislativními opatřeními. Poklesy potratovosti v letech 1962 a 1973 souvisely s přísnějšími předpisy v provádění potratů a v roce 1973 k tomu přistoupila ještě významná pronatalitní opatření. V roce 1986 se zrušení interrupčních komisí projevilo jako nárůst počtu potratů, který ale neměl dlouhé trvání. Přesně podle předpokladu odborníků, již za tři roky poté, začaly počty potratů klesat. Uvedený pokles byl na začátku 90tých let velmi prudký, postupně se snižování zpomalilo, ale i tak dochází každoročně ke stále nižšímu počtu prováděných potratů. Za hlavní příčiny tohoto pozitivního jevu se považuje jednak rozšíření všech možných typů antikoncepce, daleko větší možnosti seberealizace mladých lidí, menší podpora státu poskytovaná dětem a také zavedení poplatku za provedení potratu jiného než ze zdravotních důvodů.

Od 70tých let se v České republice sleduje antikoncepce předepsaná lékařem. V prvních letech používalo antikoncepci jen něco přes 100 000 žen a z nich zhruba dvě třetiny používalo antikoncepci nitroděložní. Postupem času sice přibývalo stále více uživatelů antikoncepce hormonální, ale až do začátku 90tých let zůstala zachována dominance nitroděložní.

Od roku 1993 začínají ženy upřednostňovat antikoncepci hormonální a v roce 2000 již používalo nějakou formu antikoncepce přes milion žen, z nich 826 047 antikoncepci hormonální. To znamená vzrůst užívání antikoncepce o 67 %, ale vzrůst hormonální antikoncepce byl o 163 %. V přepočtu na 1 000 žen fertilního věku (15 – 49 let) je situace následující: Antikoncepci předepsanou lékařem používá 390 žen z 1 000 a z nich 71 antikoncepci nitroděložní a 319 hormonální.

Z celkového počtu 44 894 potratů v roce 2000 jich 59,7 % představovaly miniinterrupce, 24,4 % samovolné potraty, 12,8 % jiné legální přerušení těhotenství a 3,1 % mimoděložní těhotenství. Ze zdravotních důvodů bylo přerušeno 14,1 % těhotenství.

Samovolné potraty tvoří 18 - 28 % ze všech potratů. Výjimkou byl konec osmdesátých a začátek devadesátých let, kdy klesly na 12 %. To se vysvětluje tím, že enormně vysoký počet umělých přerušení těhotenství ukončil i ta, která by jinak skončila spontánním potratem.

Počet potratů ze zdravotních důvodů se v absolutních počtech sice snižuje, ale za povšimnutí jistě stojí, že v roce 1993 se při zavedení poplatku za „nezdravotní potrat“ počet „zdravotních potratů“ zdvojnásobil.

Problematika mezinárodního srovnání potratovosti je komplikovaná zejména otázkou regulace menstruace. Regulace menstruace totiž ve většině států zůstává mimo statistická sledování. Jde o odsátí obsahu děložní dutiny krátce po vynechání

menstruace. Tento výkon se provádí v ambulanci a ve většině států se neregistruje jako potrat, ačkoliv je jasné, že v nemalém procentu těchto výkonů o umělý potrat jde. V České republice není výkon regulace menstruace povolen, protože je v rozporu se zákonnými předpisy. Těhotenství musí být nejdříve zjištěno a pak zákonným způsobem přerušeno. Tím se stává, že Česká republika je v počtu potratů na jednom z předních míst ve střední a západní Evropě.

Podle údajů Světové zdravotnické organizace byla četnost potratů koncem devadesátých let nejvyšší v Rusku a Bělorusku dále pak v Estonsku a Bulharsku. Rumunsko, kde byla na začátku devadesátých let situace přímo katastrofální (přes 3 000 potratů na 1 000 živě narozených), se dostává s hodnotou 1 107 potratů (na 1 000 živě narozených) na srovnatelnou úroveň s Bulharskem a Lotyšskem. Česká republika se zhruba 420 potraty (na 1 000 živě narozených) v roce 1999 zaujímá spolu se Slovenskem, Slovinskem, Chorvatskem a Armenií „pomyslný“ střed tabulky evropských zemí. Nejnižší potratovost vykazuje Uzbekistán (106/1 000), Německo (169/1 000) a Finsko (188/1 000). Některé země jako Belgie či Švýcarsko neevidují potraty vůbec a považují je za soukromou záležitost ženy.

Obecně se dá říci, že neplatí žádná jednoduchá úměra typu čím méně potratů tím více narozených dětí. I v zemích s velmi nízkou potratovostí dochází k úbytku obyvatel (Německo) a v Irsku, kde jsou potraty absolutně zakázány, klesl za posledních 10 let přirozený přírůstek na polovinu.

Výše uvedený text se týkal pouze potratů provedených ženám s českou státní příslušností. Kromě toho bylo provedeno 2 476 potratů cizím státním příslušnicím s trvalým bydlištěm na území České republiky. Tudíž úhrnný počet potratů v České republice (tj. za „tuzemky“ a „cizinky“) v roce 2000 byl 47 370. Cizinky se podílely na úhrnném počtu potratů 5,2 %. Toto procento od roku 1992 stále stoupá.

Pro rychlejší porovnání situace v roce 2000 a posouzení vývojových trendů uvádíme následující tabulku potratů podle druhu, věku ženy v přepočtu na 100 narozených v roce 2000 a vývojovou tabulku počtu ukončených těhotenství.

I. Potraty podle druhu a věku ženy na 100 narozených v ČR 2000*Abortions by category and age of the woman per 100 births in CR 2000*

Věk ženy	Samo- volné potraty	Umělá přerušeni těhotenství				Ostatní potraty	Mimoděložní těhotenství	Potraty celkem vč. mimoděložního těhotenství
		mini- interrupce	jiná legální	celkem	z toho ze zdr. důvodů			
Age of the woman	Sponta- neous abortions	Legally induced abortions				Other abor- tions	Ectopic pregnancies	Abortions total including ectopic pregnancies
		menstrual regulations	other	total	o.w. therap. abortions			
-14	11,76	94,12	58,82	152,94	94,12	-	-	164,71
15 - 19	13,15	47,98	17,38	65,37	3,94	-	0,74	79,26
20 - 24	10,16	19,18	5,28	24,46	2,60	0,01	0,81	35,45
25 - 29	10,04	17,97	3,57	21,55	3,24	0,02	1,40	33,00
30 - 34	13,29	39,77	6,86	46,63	7,44	0,01	2,40	62,32
35 - 39	24,48	89,62	15,00	104,62	18,19	0,04	3,77	132,92
40 - 44	65,43	267,90	44,99	312,89	270,64	0,27	6,72	385,32
45 - 49	255,56	866,67	122,22	988,89	885,19	-	7,41	1 251,85
celkem total	12,03	29,38	6,30	35,68	6,95	0,02	1,51	49,24

II. Vývoj počtu ukončených těhotenství v ČR (absolutně a v procentech)

Trend of number of terminated pregnancies in CR (absolute and percentage)

Údaje ÚZIS ČR - sledují potraty pouze za české státní příslušnice (tuzemky)

Data collected by IHIS CR concern only abortions of Czech citizens

Rok	Ukončená těho- tenství	Ze 100 ukončených těhotenství				Potraty		Narození	
		potratů celkem *)	z toho UPT	narozených		celkem *)	z toho UPT	celkem	z toho živě
				celkem	z toho živě				
Year	Termi- nated pregnan- cies	Of 100 terminated pregnancies				Abortions		Births	
		abortions total *)	o.w. LIA	births		total *)	o.w. LIA	total	o.w. live births
				total	o.w. live births				
1960	215 374	39,57	31,36	60,43	59,84	85 213	67 550	130 161	128 879
1961	219 563	39,79	31,91	60,21	59,67	87 362	70 062	132 201	131 019
1962	218 260	38,29	30,25	61,71	61,19	83 565	66 031	134 695	133 557
1963	221 739	32,32	23,21	67,68	67,12	71 677	51 470	150 062	148 840
1964	226 554	31,29	22,74	68,71	68,16	70 888	51 524	155 666	154 420
1965	224 886	33,95	26,04	66,05	65,56	76 341	58 554	148 545	147 438
1966	225 522	36,94	29,18	63,06	62,59	83 316	65 818	142 206	141 162
1967	226 144	38,35	30,89	61,65	61,22	86 731	69 850	139 413	138 448
1968	227 485	39,16	31,86	60,84	60,42	89 089	72 488	138 396	137 437
1969	235 243	38,72	31,57	61,28	60,86	91 088	74 263	144 155	143 165
1970	238 402	37,55	30,16	62,45	62,02	89 509	71 893	148 893	147 865
1971	241 685	35,77	28,41	64,23	63,79	86 452	68 652	155 233	154 180
1972	249 565	33,99	26,08	66,01	65,58	84 821	65 079	164 744	163 661
1973	259 939	29,62	21,50	70,38	69,92	76 986	55 898	182 953	181 750
1974	273 557	28,56	20,83	71,44	71,00	78 130	56 969	195 427	194 215
1975	269 211	28,36	20,62	71,64	71,24	76 342	55 511	192 869	191 776
1976	266 430	29,24	21,35	70,76	70,33	77 908	56 889	188 522	187 378
1977	264 521	30,87	23,10	69,13	68,71	81 656	61 114	182 865	181 763
1978	263 933	31,79	24,21	68,21	67,78	83 915	63 904	180 018	178 901
1979	256 708	32,58	25,13	67,42	67,05	83 624	64 505	173 084	172 112
1980	241 168	35,87	28,58	64,13	63,77	86 503	68 930	154 665	153 801
1981	234 559	38,10	30,51	61,90	61,58	89 373	71 574	145 186	144 438
1982	234 049	39,11	31,84	60,89	60,56	91 531	74 531	142 518	141 738
1983	230 165	39,99	32,60	60,01	59,71	92 033	75 037	138 132	137 431
1984	234 225	41,26	33,96	58,74	58,47	96 638	79 534	137 587	136 941

II. Vývoj počtu ukončených těhotenství v ČR (absolutně a v procentech)

Trend of number of terminated pregnancies in CR (absolute and percentage)

Údaje ÚZIS ČR - sledují potraty pouze za české státní příslušnice (tuzemky)

Data collected by IHIS CR concern only abortions of Czech citizens

Rok	Ukončená těho- tenství	Ze 100 ukončených těhotenství				Potraty		Narození	
		potratů celkem *)	z toho UPT	narozených		celkem *)	z toho UPT	celkem	z toho živě
				celkem	z toho živě				
Year	Termi- nated pregnan- cies	Of 100 terminated pregnancies				Abortions		Births	
		abortions total *)	o.w. LIA	births		total *)	o.w. LIA	total	o.w. live births
				total	o.w. live births				
1985	235 845	42,13	35,21	57,87	57,61	99 357	83 042	136 488	135 881
1986	233 394	42,61	35,80	57,39	57,14	99 452	83 564	133 942	133 356
1987	256 073	48,66	42,06	51,34	51,13	124 604	107 717	131 469	130 921
1988	260 368	48,83	42,26	51,17	50,95	127 130	110 031	133 238	132 667
1989	252 931	49,04	42,46	50,96	50,75	124 050	107 403	128 881	128 356
1990	254 789	48,55	42,05	51,45	51,24	123 695	107 131	131 094	130 564
1991	248 638	47,78	41,48	52,22	52,03	118 788	103 124	129 850	129 354
1992	230 586	47,03	40,52	52,97	52,78	108 444	93 435	122 142	121 705
1993	205 507	40,89	33,77	59,11	58,89	84 037	69 398	121 470	121 025
1994	173 015	38,20	31,02	61,80	61,60	66 100	53 674	106 915	106 579
1995	156 540	38,42	30,85	61,58	61,39	60 143	48 286	96 397	96 097
1996	148 947	39,06	31,22	60,94	60,72	58 184	46 506	90 763	90 446
1997	145 901	37,68	29,65	62,32	62,14	54 971	43 261	90 930	90 657
1998	144 127	36,98	28,40	63,02	62,82	53 298	40 935	90 829	90 535
1999	139 243	35,53	26,69	64,47	64,26	49 469	37 157	89 774	89 471
2000	136 063	33,00	23,91	67,00	66,81	44 894	32 530	91 169	90 910

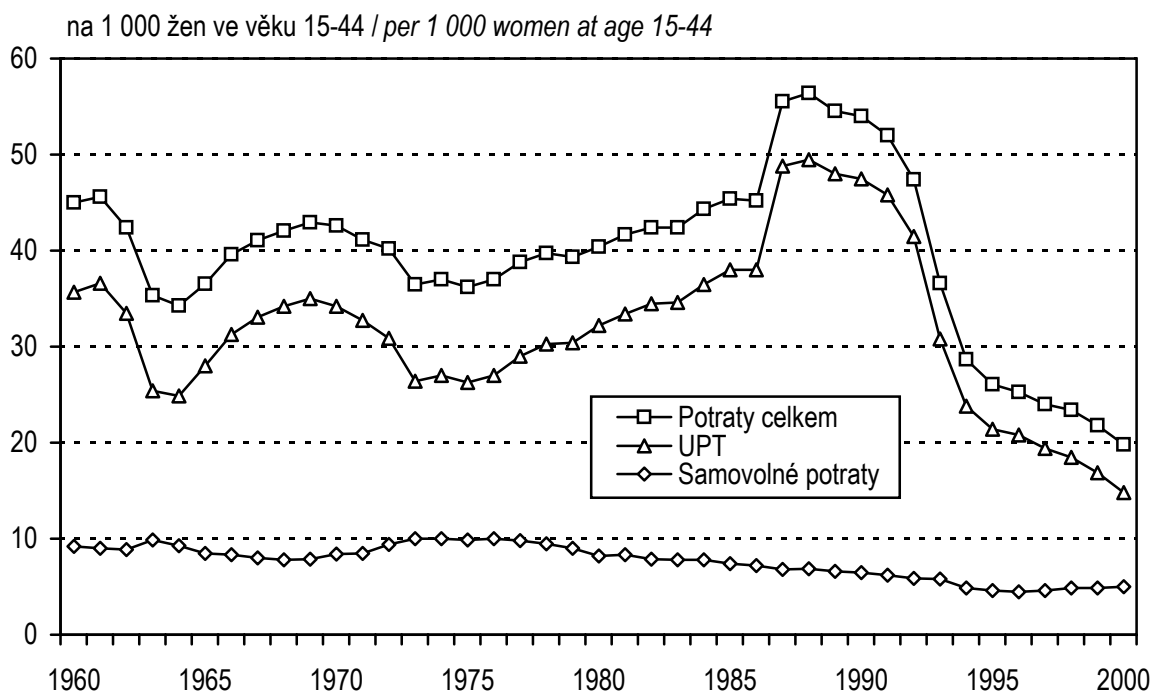
*) včetně mimoděložních potratů od roku 1987

Pozn.: UPT = umělá přerušeni těhotenství

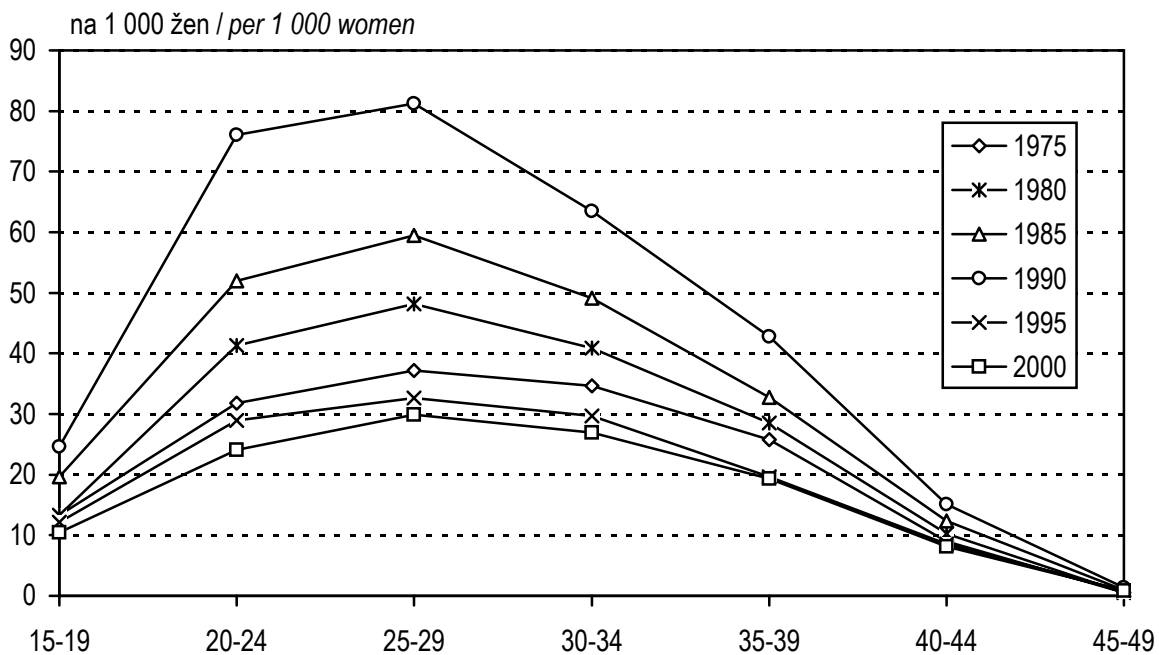
*) including ectopic pregnancies from 1987

Note: LIA = legally induced abortions

1. Vývoj obecných měr potratovosti Trend of general abortion rates

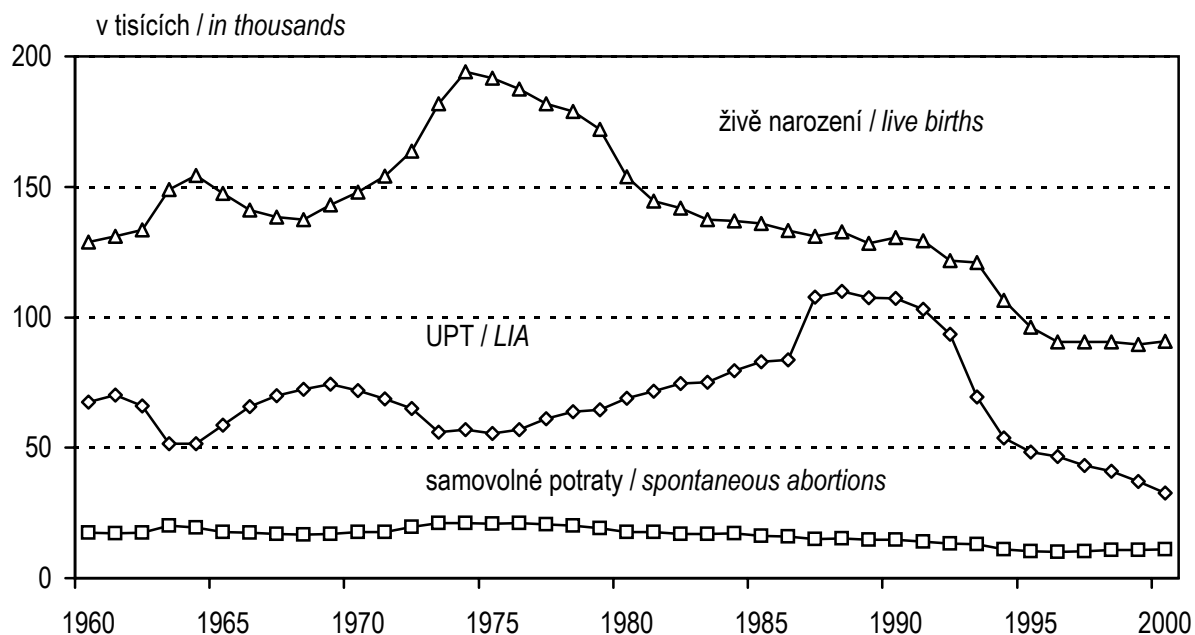


2. Specifické míry potratovosti (UPT) Specific abortion rates (LIA)



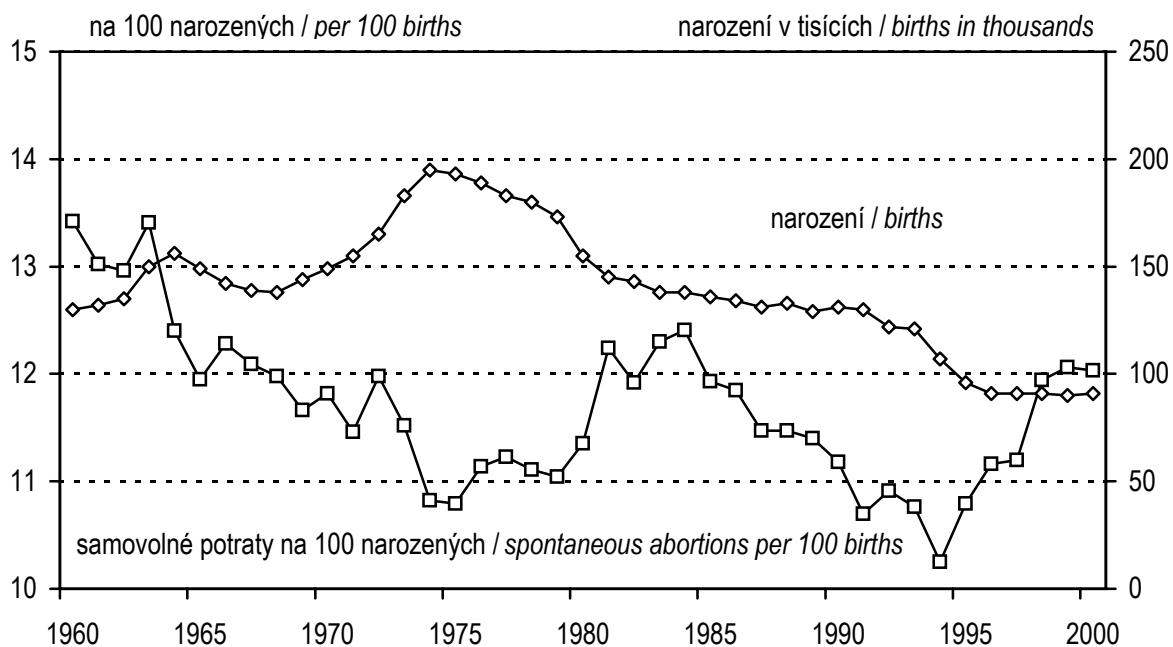
3. Vývoj počtu živě narozených dětí, UPT a samovolných potratů

Trend of numbers of live births, LIA and spontaneous abortions

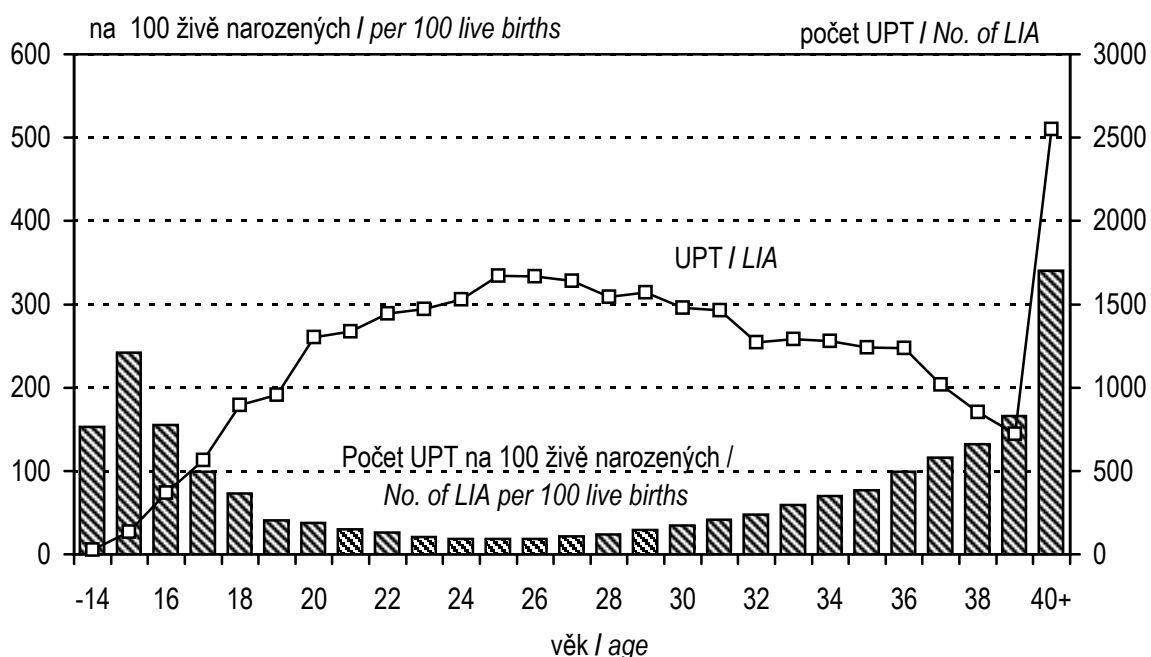


4. Vývoj samovolných potratů na 100 narozených

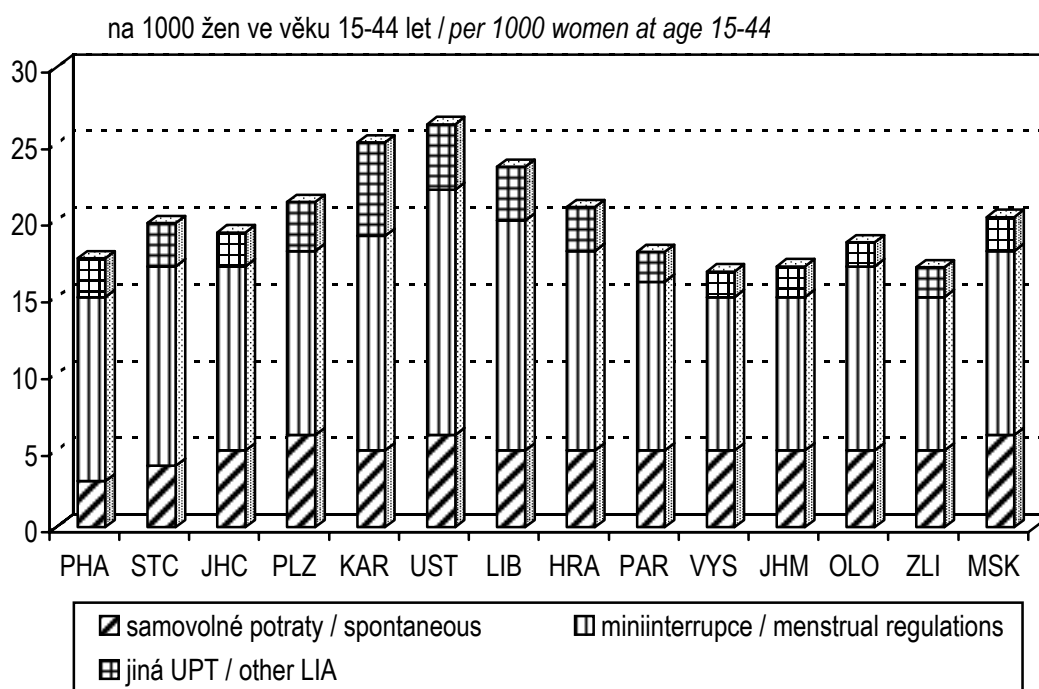
Trend of spontaneous abortions per 100 births



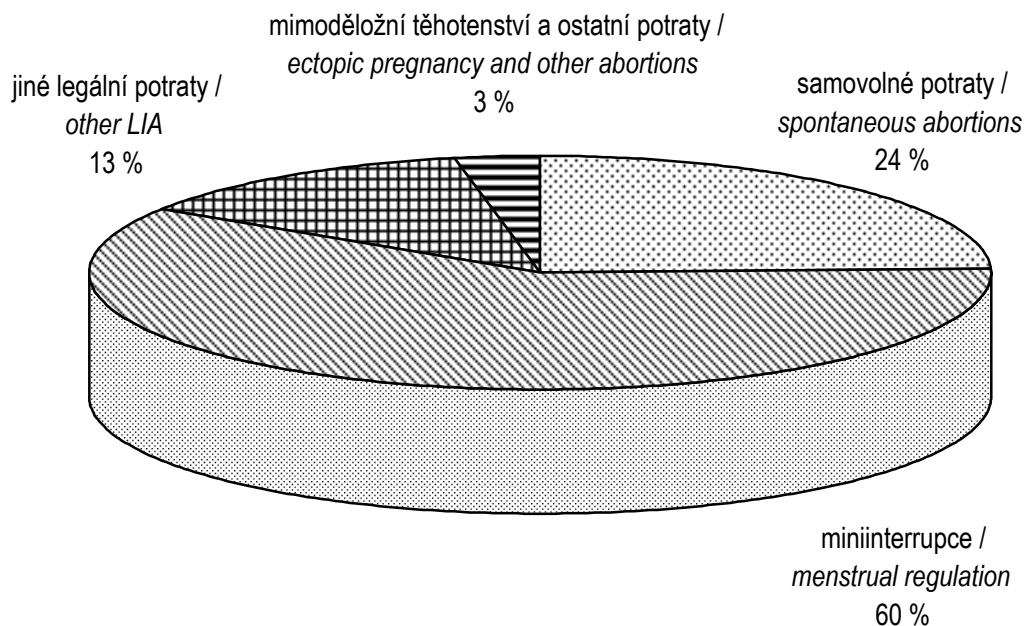
5. Umělé přerušení těhotenství podle věku žen Legally induced abortions by age of woman



6. Potratovost žen ve fertilním věku podle kraje Abortion rate of women in fertile age by region

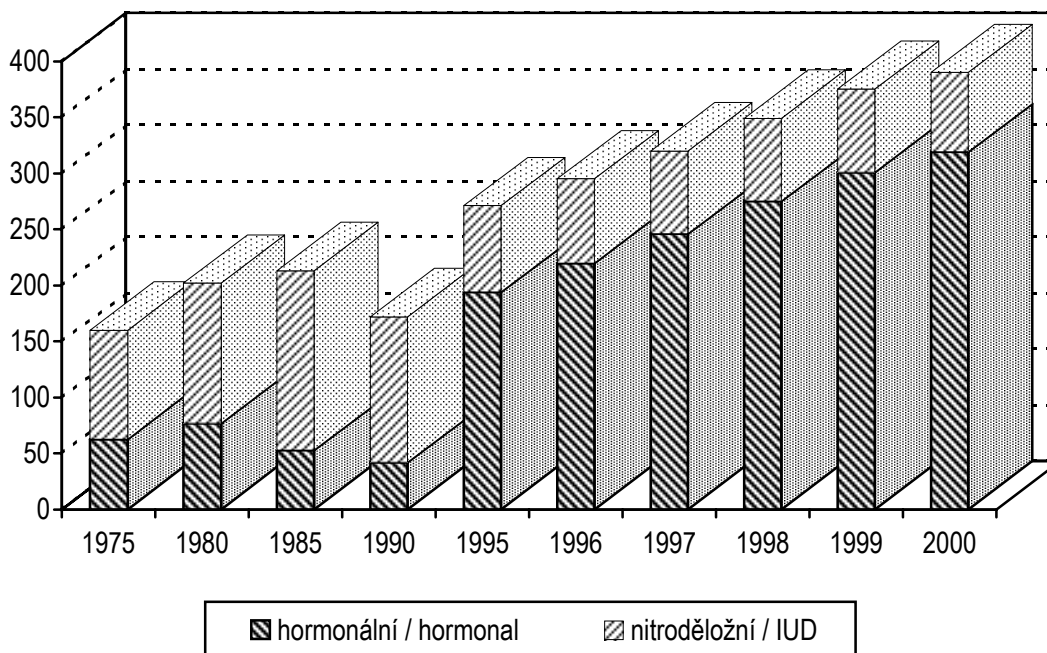


7. Struktura potratů podle druhu Structure of abortions by category

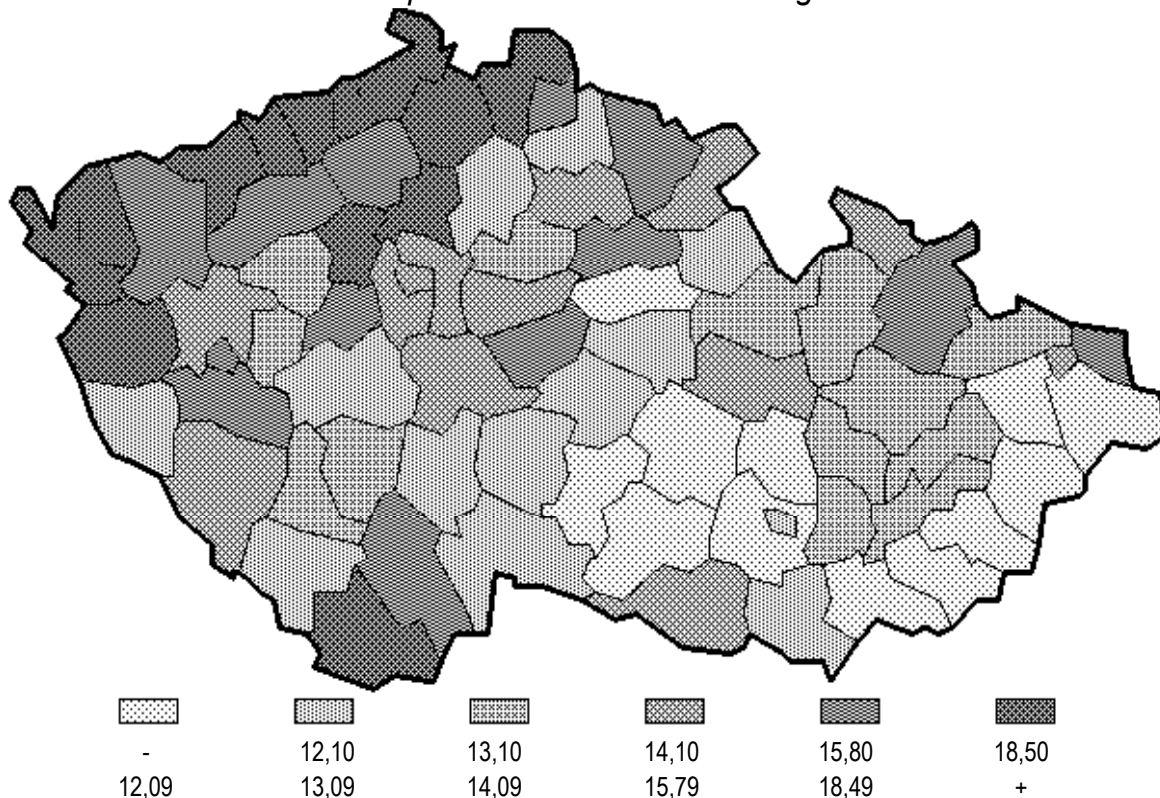


8. Vývoj užívané antikoncepce Trend of numbers of contraception used

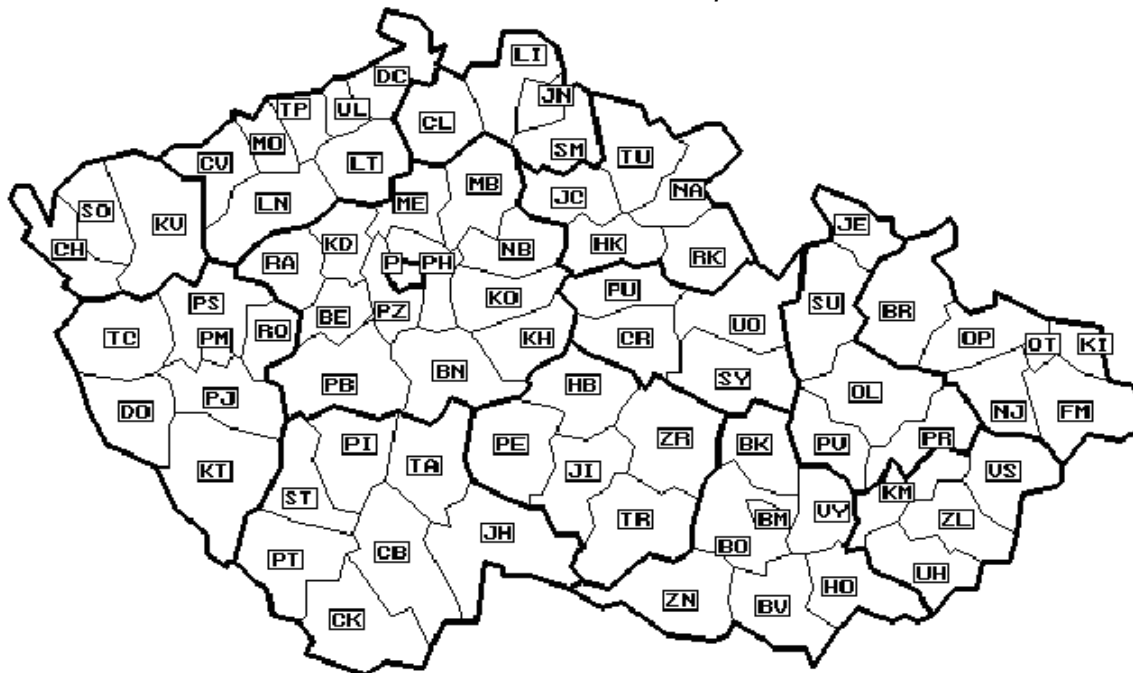
na 1000 žen ve věku 15-49 let / per 1000 women at age 15-49



9. Počet UPT na 1 000 žen ve fertilním věku 15 - 44 let
No. of LIA per 1000 women at fertile age 15 - 44



Okresy České republiky
Districts of the Czech Republic



Značky v tabulkách

Ležatá čárka (-)	v tabulce na místě čísla značí, že se jev nevyskytoval
Nula (0; 0,0; 0,00)	znamená, že se jev vyskytl, ale hodnota vypočteného ukazatele je menší než polovina jednotky použité v tabulce
Tečka (.)	na místě čísla značí, že údaj není k dispozici nebo je nespolehlivý
Ležatý křížek (x)	značí, že zápis není možný z logických důvodů

Symbols in the tables

<i>The symbol of dash (-)</i>	<i>in place of a number indicates that the phenomenon did not occur</i>
<i>The symbols of 0 or 0,0 or 0,00</i>	<i>indicates that the phenomenon occurred, but value of calculated indicator is less than half of unit used in table</i>
<i>The symbol of dot (.)</i>	<i>in place of a number shows that the number is not available or cannot be relied on</i>
<i>The symbol of a skew cross (x)</i>	<i>shows that the entry is not applicable for logical reasons</i>

1. Vývoj počtu potratů v ČR podle druhu a způsobu provedení

Trend of numbers of abortions in CR by category and method

Rok	Potraty										
	tuzemky (data publikovaná ÚZIS ČR)										
	samo- volné	umělá přerušení těhotenství				ostat- ní	celkem bez MDT	mimo- dělož. těhot. (MDT)	celkem vč. MDT	cizinky	úhrnem vč. cizinek
miniinter- rupce		jiné legální	celkem	z toho ze zdrav. důvodů							
	Abortions										
	resident women (data published by IHIS CR)										
Year	sponta- neous	legally induced abortions				other	total without ectopic pregn.	ectopic preg- nancies	total including ectopic pregn.	foreign- ers	total including foreign.
		menstrual regula- tions	other	total	o.w. therap. abortions						
1960	17 471	.	.	67 550	8 582	192	85 213
1961	17 207	.	.	70 062	10 045	93	87 362
1962	17 462	.	.	66 031	10 191	72	83 565
1963	20 124	.	.	51 470	9 783	83	71 677
1964	19 304	.	.	51 524	9 326	60	70 888
1965	17 747	.	.	58 554	10 590	40	76 341
1966	17 466	.	.	65 818	12 129	32	83 316
1967	16 853	.	.	69 850	13 416	28	86 731
1968	16 582	.	.	72 488	14 883	19	89 089
1969	16 810	.	.	74 263	15 999	15	91 088
1970	17 597	.	.	71 893	12 793	19	89 509
1971	17 789	.	.	68 652	12 244	11	86 452
1972	19 733	.	.	65 079	13 928	9	84 821
1973	21 079	.	.	55 898	11 263	9	76 986
1974	21 145	.	.	56 969	10 898	16	78 130
1975	20 812	.	.	55 511	10 105	19	76 342
1976	20 998	.	.	56 889	10 353	21	77 908
1977	20 531	.	.	61 114	12 058	11	81 656
1978	20 005	.	.	63 904	11 729	6	83 915
1979	19 111	.	.	64 505	11 924	8	83 624
1980	17 561	.	.	68 930	13 274	12	86 503
1981	17 774	.	.	71 574	14 442	25	89 373
1982	16 990	.	.	74 531	14 886	10	91 531
1983	16 989	.	.	75 037	14 376	7	92 033

1. Vývoj počtu potratů v ČR podle druhu a způsobu provedení

Trend of numbers of abortions in CR by category and method

Rok	Potraty											
	tuzemky (data publikovaná ÚZIS ČR)										cizinky	úhrnem vč. cizinek
	samo- volné	umělá přerušení těhotenství				ostat- ní	celkem bez MDT	mimo- dělož. těhot. (MDT)	celkem vč. MDT	z toho ze zdrav. důvodů		
miniinter- rupce		celkem	z toho ze zdrav. důvodů	ostat- ní								
	Abortions											
Year	resident women (data published by IHIS CR)										foreign- ers	total including foreign.
	sponta- neous	legally induced abortions				other	total without ectopic pregn.	ectopic preg- nancies	total including ectopic pregn.	other		
		menstrual regula- tions	other	total	o.w. therap. abortions							
1984	17 070	.	.	79 534	15 039	34	96 638	
1985	16 281	.	.	83 042	15 626	34	99 357	
1986	15 873	.	.	83 564	15 029	15	99 452	
1987	15 081	78 536	29 181	107 717	11 095	24	122 822	1 782	124 604	2 134	126 738	
1988	15 282	85 493	24 538	110 031	10 087	18	125 331	1 799	127 130	2 216	129 346	
1989	14 689	85 216	22 187	107 403	9 871	18	122 110	1 940	124 050	2 577	126 627	
1990	14 656	86 444	20 687	107 131	9 428	15	121 802	1 893	123 695	2 361	126 056	
1991	13 892	83 915	19 209	103 124	8 836	23	117 039	1 749	118 788	1 266	120 054	
1992	13 324	77 040	16 395	93 435	10 270	4	106 763	1 681	108 444	880	109 324	
1993	13 076	56 982	12 416	69 398	15 738	3	82 477	1 560	84 037	1 409	85 446	
1994	10 958	45 694	7 980	53 674	13 046	8	64 640	1 460	66 100	1 334	67 434	
1995	10 397	40 755	7 531	48 286	11 679	12	58 695	1 448	60 143	1 447	61 590	
1996	10 129	39 125	7 381	46 506	10 884	19	56 654	1 530	58 184	1 778	59 962	
1997	10 188	36 497	6 764	43 261	9 578	6	53 455	1 516	54 971	2 002	56 973	
1998	10 844	34 193	6 742	40 935	8 742	12	51 791	1 507	53 298	2 356	55 654	
1999	10 824	30 834	6 323	37 157	7 634	11	47 992	1 477	49 469	2 634	52 103	
2000	10 972	26 785	5 745	32 530	6 338	15	43 517	1 377	44 894	2 476	47 370	

Pozn.: Celkový počet potratů bez mimoděložního těhotenství se používá jen pro mezinárodní srovnání.

Od r.1987 - Podle zákona ČNR č. 66/1986 Sb. (o umělém přerušení těhotenství)

tuzemky = české státní příslušnice, cizinky = cizí státní příslušnice

Note: Total number of abortions without ectopic pregnancies is used only for international comparison.

Since 1987 - by ČNR Ad no. 66/1986 (on legally induced abortion)

resident women = Czech citizens, foreigners = foreign citizens

1.1 Vývoj ukazatelů potratovosti bez mimoděložních těhotenství - tuzemky

Trend of abortion rate indicators without ectopic pregnancies - resident women

Rok	Potraty			Ze 100 ukončených těhotenství bylo potratů	Ze 100 potratů bylo UPT
	na 1000 obyvatel	na 100 narozených	na 1 000 žen fertilního věku *)		
Year	Abortions			Of 100 terminated pregnancies abortions were	Of 100 abortions LIA were
	per 1 000 inhabitants	per 100 births	per 1 000 women at fertile age*)		
1960	8,8	65,5	45,0	39,6	79,3
1961	9,1	66,1	45,6	39,8	80,2
1962	8,7	62,0	42,4	38,3	79,0
1963	7,4	47,8	35,4	32,3	71,8
1964	7,3	45,5	34,3	31,3	72,7
1965	7,8	51,4	36,5	33,9	76,7
1966	8,5	58,6	39,6	36,9	79,0
1967	8,8	62,2	41,1	38,4	80,5
1968	9,0	64,4	42,1	39,2	81,4
1969	9,2	63,2	42,9	38,7	81,5
1970	9,1	60,1	42,6	37,5	80,3
1971	8,8	55,7	41,1	35,8	79,4
1972	8,6	51,5	40,2	34,0	76,7
1973	7,8	42,1	36,5	29,6	72,6
1974	7,8	40,0	37,0	28,6	72,9
1975	7,6	39,6	36,2	28,4	72,7
1976	7,7	41,3	37,0	29,2	73,0
1977	8,0	44,7	38,8	30,9	74,8
1978	8,2	46,6	39,8	31,8	76,2
1979	8,1	48,3	39,3	32,6	77,1
1980	8,4	55,9	40,4	35,9	79,7
1981	8,7	61,6	41,6	38,1	80,1
1982	8,9	64,2	42,4	39,1	81,4
1983	8,9	66,6	42,4	40,0	81,5
1984	9,4	70,2	44,3	41,3	82,3
1985	9,6	72,8	45,4	42,1	83,6
1986	9,6	74,3	45,2	42,6	84,0
1987	11,9	93,4	55,5	48,0	87,7
1988	12,1	94,1	56,4	48,1	87,8
1989	11,8	94,7	54,6	48,3	88,0

1.1 Vývoj ukazatelů potratovosti bez mimoděložních těhotenství - tuzemky*Trend of abortion rate indicators without ectopic pregnancies - resident women*

Rok	Potraty			Ze 100 ukončených těhotenství bylo potratů	Ze 100 potratů bylo UPT
	na 1000 obyvatel	na 100 narozených	na 1 000 žen fertilního věku *)		
Year	Abortions			Of 100 terminated pregnancies abortions were	Of 100 abortions LIA were
	per 1 000 inhabitants	per 100 births	per 1 000 women at fertile age*)		
1990	11,8	92,9	54,0	47,8	88,0
1991	11,4	90,1	52,0	47,1	88,1
1992	10,3	87,4	47,4	46,3	87,5
1993	8,0	67,9	36,6	40,1	84,1
1994	6,3	60,5	28,6	37,4	83,0
1995	5,7	60,9	26,0	37,5	82,3
1996	5,5	62,4	25,3	38,0	82,1
1997	5,2	58,8	24,0	36,6	80,9
1998	5,0	57,0	23,4	35,9	79,0
1999	4,7	53,5	21,3	34,5	77,4
2000	4,2	47,7	19,8	32,0	74,8

*) fertilní věk: 15-44 let

*) *fertile age: 15-44 years*

1.2 Vývoj ukazatelů potratovosti včetně mimoděložních těhotenství

- tuzemky

Trend of abortion rate indicators including ectopic pregnancies

- resident women

Rok	Potraty			Miniinterrupce		
	na 1000 obyvatel	na 100 narozených	na 1000 žen fertilního věku *)	na 100 ukonč. těhotenství	na 100 potratů	na 1000 žen fertilního věku *)
Year	<i>Abortions</i>			<i>Menstrual regulations</i>		
	<i>per 1000 inhabitants</i>	<i>per 100 births</i>	<i>per 1000 women at fertile age *)</i>	<i>per 100 terminated preg.</i>	<i>per 100 abortions</i>	<i>per 1000 women at fertile age *)</i>
1987	12,0	94,8	56,4	30,7	63,0	35,5
1988	12,3	95,4	57,2	32,8	67,2	38,5
1989	12,0	96,3	55,4	33,7	68,7	38,1
1990	11,9	94,4	54,8	33,9	69,9	38,3
1991	11,5	91,5	52,8	33,7	70,6	37,3
1992	10,5	88,8	48,1	33,4	71,0	34,2
1993	8,1	69,2	37,3	27,7	67,8	25,3
1994	6,4	61,8	29,3	26,4	69,1	20,3
1995	5,8	62,4	26,7	26,0	67,8	18,1
1996	5,6	64,1	25,9	26,3	67,2	17,4
1997	5,3	60,5	24,7	25,0	66,4	16,4
1998	5,2	58,7	24,0	23,7	64,2	15,4
1999	4,8	55,1	22,0	22,1	62,3	13,7
2000	4,4	49,2	20,5	19,7	59,7	12,2

*) fertilní věk: 15-44 let

*) *fertile age: 15-44 years*

1.2 Vývoj ukazatelů potratovosti včetně mimoděložních těhotenství

- tuzemky

Trend of abortion rate indicators including ectopic pregnancies

- resident women

Rok	Ze 100 UPT			Mimoděložní těhotenství		
	zdravotní důvody	mini-interrupce	jiné legální	na 100 ukonč. těhotenství	na 100 narozených	na 1000 žen fertilního věku *)
Year	Of 100 LIA			Ectopic pregnancies		
	therap. abortions	menstrual regulations	others	per 100 terminated preg.	per 100 births	per 1000 women at fertile age *)
1987	10,3	72,9	27,1	0,7	1,4	0,8
1988	9,2	77,7	22,3	0,7	1,4	0,8
1989	9,2	79,4	20,7	0,8	1,5	0,9
1990	8,8	80,7	19,3	0,7	1,4	0,8
1991	8,6	81,4	18,6	0,7	1,3	0,8
1992	11,0	82,5	17,5	0,7	1,4	0,7
1993	22,7	82,1	17,9	0,8	1,3	0,7
1994	24,3	85,1	14,9	0,8	1,4	0,6
1995	24,2	84,4	15,6	0,9	1,5	0,6
1996	23,4	84,1	15,9	1,0	1,7	0,7
1997	22,1	84,4	15,6	1,0	1,7	0,7
1998	21,4	83,5	16,5	1,0	1,7	0,7
1999	20,6	83,0	17,0	1,1	1,6	0,7
2000	19,5	82,3	17,7	1,0	1,5	0,6

*) fertilní věk: 15-44 let

*) *fertile age: 15-44 years*

2. Vývoj užívané antikoncepce absolutně a v relativních číslech

*Trend of numbers of contraception used, in absolute numbers
and relative numbers*

Rok	Antikoncepce k 31.12.							
	absolutně				na 1 000 žen fertil.věku 15-49 let			
	celkem	nitroděložní	hormonální	jiná	celkem	nitroděložní	hormonální	jiná
Year	Contraception to 31.12.							
	absolute				of 1 000 women at fertile age 15-49			
	total	IUD	hormonal	other	total	IUD	hormonal	other
1970	101 632	69 880	31 752	.	41,37	28,44	12,92	.
1971	117 571	78 663	38 908	.	47,82	31,99	15,82	.
1972	125 047	74 827	50 220	.	50,90	30,46	20,44	.
1973	285 780	186 173	99 607	.	116,64	75,98	40,65	.
1974	331 244	214 324	113 266	3 654	134,15	86,80	45,87	1,48
1975	391 212	234 964	153 327	2 921	160,98	96,68	63,09	1,20
1976	401 744	237 794	160 550	3 400	165,72	98,09	66,23	1,40
1977	421 132	251 047	165 113	4 972	173,93	103,68	68,19	2,05
1978	443 362	267 332	170 876	5 154	182,79	110,22	70,45	2,12
1979	466 606	282 133	178 598	5 875	191,73	115,93	73,39	2,41
1980	493 125	302 447	185 819	4 859	203,18	124,61	76,56	2,00
1981	517 190	339 632	172 507	5 051	212,86	139,78	71,00	2,08
1982	530 193	364 526	160 860	4 807	217,92	149,83	66,12	1,98
1983	524 951	374 957	145 380	4 614	215,13	153,66	59,58	1,89
1984	529 896	388 390	138 094	3 412	216,14	158,42	56,33	1,39
1985	530 483	395 727	131 232	3 524	214,96	160,35	53,18	1,43
1986	531 860	398 733	129 708	3 419	213,76	160,25	52,13	1,37
1987	512 489	391 765	117 556	3 168	203,91	155,88	46,77	1,26
1988	493 863	373 058	117 217	3 588	194,12	146,63	46,07	1,41
1989	462 719	351 119	107 792	3 808	179,37	136,11	41,78	1,48

2. Vývoj užívané antikoncepce absolutně a v relativních číslech

*Trend of numbers of contraception used, in absolute numbers
and relative numbers*

Rok	Antikoncepce k 31.12.							
	absolutně				na 1 000 žen fertil.věku 15-49 let			
	celkem	nitroděložní	hormonální	jiná	celkem	nitroděložní	hormonální	jiná
Year	Contraception to 31.12.							
	absolute				of 1 000 women at fertile age 15-49			
	total	IUD	hormonal	other	total	IUD	hormonal	other
1990	454 609	338 850	110 147	5 612	174,30	129,92	42,23	2,15
1991	438 371	305 666	124 760	7 945	167,42	116,74	47,65	3,03
1992	476 132	291 823	176 746	7 563	180,22	110,46	66,90	2,86
1993	604 533	278 369	313 877	12 287	227,74	104,87	118,24	4,63
1994	649 538	217 922	431 616	.	243,82	81,80	162,02	.
1995	723 031	204 339	518 692	.	271,07	76,61	194,46	.
1996	782 448	200 134	582 314	.	295,07	75,47	219,59	.
1997	841 474	194 307	647 167	.	319,43	73,76	245,67	.
1998	912 844	193 079	719 765	.	348,73	73,76	274,97	.
1999	976 190	191 420	784 770	.	374,89	73,51	301,37	.
2000	1 009 402	183 355	826 047	.	390,08	70,86	319,22	.

3. Potraty podle druhu, kraje a okresu bydliště ženy*Abortions by category, region and district of residence of the woman*

Kraj, okres	Samo- volné potraty	Umělá přerušeni těhotenství				Mimodě- ložní těho- tenství	Ostatní potraty	Potraty celkem
		miniinter- rupce	jiná legální	celkem	z toho ze zdr. důvodů			
Territory, districts	Sponta- neous abortions	Legally induced abortions				Ectopic preg- nancies	Other abor- tions	Abor- tions total
		menstrual regulations	other	total	o.w. therap. abortions			
Praha 1	24	88	25	113	19	-	-	137
Praha 2	25	112	17	129	22	1	-	155
Praha 3	41	187	45	232	22	3	-	276
Praha 4	198	712	129	841	92	13	1	1 053
Praha 5	162	483	90	573	84	24	-	759
Praha 6	101	255	44	299	41	12	-	412
Praha 7	20	107	35	142	17	5	-	167
Praha 8	51	285	76	361	27	5	-	417
Praha 9	64	391	77	468	69	11	-	543
Praha 10	96	372	80	452	50	9	-	557
Praha 11	1	30	9	39	-	-	-	40
Praha 12	-	31	1	32	1	-	-	32
Praha 13	-	-	-	-	-	-	-	-
Praha 14	1	4	-	4	-	-	-	5
Praha 15	-	5	-	5	1	-	-	5
Praha hl. m.	784	3 062	628	3 690	445	83	1	4 558
Benešov	93	247	34	281	54	19	-	393
Beroun	92	230	26	256	45	8	-	356
Kladno	122	521	136	657	89	29	3	811
Kolín	102	200	82	282	55	12	-	396
Kutná Hora	70	232	31	263	69	9	-	342
Mělník	87	317	71	388	92	13	-	488
Mladá Boleslav	114	246	61	307	30	13	-	434
Nymburk	66	200	33	233	62	3	2	304
Praha-východ	72	245	50	295	38	7	-	374
Praha-západ	81	201	41	242	31	7	-	330
Příbram	98	240	59	299	63	12	-	409
Rakovník	45	127	30	157	41	3	-	205
Středočeský	1 042	3 006	654	3 660	669	135	5	4 842

3. Potraty podle druhu, kraje a okresu bydliště ženy*Abortions by category, region and district of residence of the woman*

Kraj, okres	Samo- volné potraty	Umělá přerušení těhotenství				Mimodě- ložní těho- tenství	Ostatní potraty	Potraty celkem
		miniinter- rupce	jiná legální	celkem	z toho ze zdr. důvodů			
Territory, districts	Sponta- neous abortions	Legally induced abortions				Ectopic preg- nancies	Other abor- tions	Abor- tions total
		menstrual regulations	other	total	o.w. therap. abortions			
České Budějovice	216	555	87	642	147	31	-	889
Český Krumlov	74	219	50	269	24	8	-	351
Jindřichův Hradec	95	217	35	252	33	16	-	363
Písek	86	169	35	204	37	3	-	293
Prachatice	54	128	20	148	18	9	-	211
Strakonice	38	168	32	200	18	2	2	242
Tábor	99	227	40	267	24	18	-	384
Jihočeský	662	1 683	299	1 982	301	87	2	2 733
Domažlice	61	123	31	154	35	15	-	230
Klatovy	95	238	36	274	53	10	-	379
Plzeň-město	202	482	113	595	177	46	-	843
Plzeň-jih	76	174	44	218	62	12	-	306
Plzeň-sever	93	176	61	237	62	11	-	341
Rokycany	52	97	33	130	37	11	-	193
Tachov	76	163	54	217	49	10	-	303
Plzeňský	655	1 453	372	1 825	475	115	-	2 595
Cheb	72	281	164	445	39	22	-	539
Karlovy Vary	120	310	128	438	71	13	-	571
Sokolov	134	323	114	437	48	22	-	593
Karlovarský	326	914	406	1 320	158	57	-	1 703
Děčín	183	415	115	530	86	16	-	729
Chomutov	126	460	108	568	88	23	-	717
Litoměřice	148	274	107	381	71	20	-	549
Louny	106	263	77	340	64	9	-	455
Most	167	437	108	545	87	14	-	726
Teplice	172	528	137	665	72	27	-	864
Ústí n. Labem	229	458	111	569	119	22	-	820
Ústecký	1 131	2 835	763	3 598	587	131	-	4 860

3. Potraty podle druhu, kraje a okresu bydliště ženy*Abortions by category, region and district of residence of the woman*

Kraj, okres	Samo- volné potraty	Umělá přerušeni těhotenství				Mimodě- ložní těho- tenství	Ostatní potraty	Potraty celkem
		miniinter- rupce	jiná legální	celkem	z toho ze zdr. důvodů			
Territory, districts	Sponta- neous abortions	Legally induced abortions				Ectopic preg- nancies	Other abor- tions	Abor- tions total
		menstrual regulations	other	total	o.w. therap. abortions			
Česká Lípa	156	351	155	506	58	27	-	689
Jablonec n. Nisou	128	300	46	346	68	18	-	492
Liberec	142	564	85	649	111	37	-	828
Semily	73	158	36	194	36	13	-	280
Liberecký	499	1 373	322	1 695	273	95	-	2 289
Hradec Králové	161	538	79	617	202	31	-	809
Jičín	50	183	40	223	57	6	-	279
Náchod	113	280	64	344	107	14	-	471
Rychnov n. K.	70	126	76	202	81	7	-	279
Trutnov	128	337	72	409	106	33	-	570
Královéhradecký	522	1 464	331	1 795	553	91	-	2 408
Chrudim	130	251	35	286	66	18	-	434
Pardubice	116	324	71	395	76	17	-	528
Svitavy	124	282	48	330	113	10	-	464
Ústí n. Orlicí	134	357	54	411	112	23	-	568
Pardubický	504	1 214	208	1 422	367	68	-	1 994
Havlíčkův Brod	119	224	27	251	57	11	-	381
Jihlava	125	205	41	246	49	10	-	381
Pelhřimov	61	158	32	190	29	4	-	255
Třebíč	149	226	52	278	72	14	-	441
Žďár n. Sázavou	140	265	34	299	85	16	1	456
Vysočina	594	1 078	186	1 264	292	55	1	1 914
Blansko	113	211	27	238	44	16	-	367
Brno-město	480	801	197	998	169	43	2	1 523
Brno-venkov	162	267	54	321	52	16	-	499
Břeclav	145	274	60	334	82	2	-	481
Hodonín	148	371	52	423	82	25	1	597
Vyškov	66	225	30	255	44	8	-	329
Znojmo	145	320	69	389	103	25	-	559
Jihomoravský	1 259	2 469	489	2 958	576	135	3	4 355

3. Potraty podle druhu, kraje a okresu bydliště ženy*Abortions by category, region and district of residence of the woman*

Kraj, okres	Samo- volné potraty	Umělá přerušeni těhotenství				Mimodě- ložní těho- tenství	Ostatní potraty	Potraty celkem
		miniinter- rupce	jiná legální	celkem	z toho ze zdr. důvodů			
Territory, districts	Sponta- neous abortions	Legally induced abortions				Ectopic preg- nancies	Other abor- tions	Abor- tions total
		menstrual regulations	other	total	o.w. therap. abortions			
Jeseník	72	116	20	136	29	2	-	210
Olomouc	186	582	73	655	131	25	-	866
Prostějov	124	279	40	319	37	1	-	444
Přerov	140	361	48	409	100	19	-	568
Šumperk	170	340	36	376	96	21	-	567
Olomoucký	692	1 678	217	1 895	393	68	-	2 655
Kroměříž	115	267	40	307	64	18	-	440
Uherské Hradiště	177	287	60	347	81	21	-	545
Vsetín	154	315	49	364	85	12	3	533
Zlín	219	391	102	493	167	35	-	747
Zlínský	665	1 260	251	1 511	397	86	3	2 265
Bruntál	138	339	51	390	83	22	-	550
Frydek-Místek	338	471	64	535	119	44	-	917
Karviná	349	817	202	1 019	267	37	-	1 405
Nový Jičín	185	330	49	379	81	24	-	588
Opava	212	479	63	542	134	20	-	774
Ostrava-město	415	860	190	1 050	168	24	-	1 489
Moravskoslezský	1 637	3 296	619	3 915	852	171	-	5 723
ČR	10 972	26 785	5 745	32 530	6 338	1 377	15	44 894

4.1 Potraty podle druhu, kraje a okresu bydliště ženy

Abortions by category, region and district of residence of the woman

Kraj, okres	Samo- volné potraty	Umělá přerušeni těhotenství				Mimodě- ložní těho- tenství	Ostatní potraty	Potraty celkem
		miniinter- rupce	jiná legální	celkem	z toho ze zdr. důvodů			
Territory, districts	Sponta- neous abortions	Legally induced abortions				Ectopic preg- nancies	Other abor- tions	Abor- tions total
		menstrual regulations	other	total	o.w. therap. abortions			
	na 1 000 obyvatel <i>per 1 000 inhabitants</i>							
Praha hl. m.	0,66	2,59	0,53	3,12	0,38	0,07	0,00	3,85
Benešov	1,01	2,67	0,37	3,04	0,58	0,21	0,00	4,25
Beroun	1,22	3,04	0,34	3,38	0,59	0,11	0,00	4,70
Kladno	0,81	3,46	0,90	4,36	0,59	0,19	0,02	5,39
Kolín	1,07	2,09	0,86	2,95	0,58	0,13	-	4,15
Kutná Hora	0,95	3,15	0,42	3,57	0,94	0,12	-	4,64
Mělník	0,92	3,34	0,75	4,08	0,97	0,14	-	5,13
Mladá Boleslav	1,02	2,19	0,54	2,74	0,27	0,12	-	3,87
Nymburk	0,80	2,43	0,40	2,83	0,75	0,04	0,02	3,70
Praha-východ	0,77	2,61	0,53	3,14	0,40	0,07	-	3,98
Praha-západ	1,01	2,51	0,51	3,02	0,39	0,09	-	4,11
Příbram	0,91	2,23	0,55	2,78	0,59	0,11	-	3,80
Rakovník	0,84	2,36	0,56	2,92	0,76	0,06	-	3,81
Středočeský	0,94	2,70	0,59	3,29	0,60	0,12	-	4,35
České Budějovice	1,21	3,11	0,49	3,60	0,82	0,17	-	4,98
Český Krumlov	1,25	3,69	0,84	4,54	0,40	0,13	-	5,92
Jindřichův Hradec	1,02	2,32	0,37	2,70	0,35	0,17	-	3,88
Písek	1,22	2,40	0,50	2,90	0,53	0,04	-	4,17
Prachatice	1,05	2,49	0,39	2,88	0,35	0,18	-	4,11
Strakonice	0,54	2,40	0,46	2,86	0,26	0,03	0,03	3,46
Tábor	0,96	2,20	0,39	2,59	0,23	0,17	-	3,72
Jihočeský	1,06	2,69	0,48	3,17	0,48	0,14	-	4,37

4.1 Potraty podle druhu, kraje a okresu bydliště ženy

Abortions by category, region and district of residence of the woman

Kraj, okres	Samo- volné potraty	Umělá přerušeni těhotenství				Mimodě- ložní těho- tenství	Ostatní potraty	Potraty celkem
		miniinter- rupce	jiná legální	celkem	z toho ze zdr. důvodů			
Territory, districts	Sponta- neous abortions	Legally induced abortions				Ectopic preg- nancies	Other abor- tions	Abor- tions total
		menstrual regulations	other	total	o.w. therap. abortions			
	na 1 000 obyvatel <i>per 1 000 inhabitants</i>							
Domažlice	1,04	2,10	0,53	2,63	0,60	0,26	-	3,93
Klatovy	1,08	2,70	0,41	3,11	0,60	0,11	-	4,31
Plzeň-město	1,21	2,88	0,68	3,56	1,06	0,28	-	5,04
Plzeň-jih	1,12	2,57	0,65	3,22	0,91	0,18	-	4,51
Plzeň-sever	1,27	2,41	0,83	3,24	0,85	0,15	-	4,66
Rokycany	1,14	2,12	0,72	2,85	0,81	0,24	-	4,23
Tachov	1,48	3,17	1,05	4,22	0,95	0,19	-	5,89
Plzeňský	1,19	2,63	0,67	3,31	0,86	0,21	-	4,70
Cheb	0,83	3,24	1,89	5,13	0,45	0,25	-	6,21
Karlovy Vary	0,98	2,52	1,04	3,56	0,58	0,11	-	4,64
Sokolov	1,41	3,41	1,20	4,61	0,51	0,23	-	6,25
Karlovarský	1,07	3,00	1,33	4,33	0,52	0,19	-	5,59
Děčín	1,37	3,10	0,86	3,96	0,64	0,12	-	5,45
Chomutov	1,00	3,67	0,86	4,53	0,70	0,18	-	5,72
Litoměřice	1,30	2,40	0,94	3,34	0,62	0,18	-	4,81
Louny	1,23	3,05	0,89	3,95	0,74	0,10	-	5,28
Most	1,40	3,67	0,91	4,58	0,73	0,12	-	6,10
Teplice	1,32	4,06	1,05	5,12	0,55	0,21	-	6,65
Ústí n. Labem	1,93	3,86	0,94	4,80	1,00	0,19	-	6,91
Ústecký	1,37	3,43	0,92	4,35	0,71	0,16	-	5,88
Česká Lípa	1,47	3,31	1,46	4,77	0,55	0,25	-	6,50
Jablonec n. Nisou	1,45	3,40	0,52	3,92	0,77	0,20	-	5,58
Liberec	0,89	3,54	0,53	4,07	0,70	0,23	-	5,19
Semily	0,97	2,10	0,48	2,58	0,48	0,17	-	3,72
Liberecký	1,16	3,20	0,75	3,95	0,64	0,22	-	5,33

4.1 Potraty podle druhu, kraje a okresu bydliště ženy

Abortions by category, region and district of residence of the woman

Kraj, okres	Samo- volné potraty	Umělá přerušeni těhotenství				Mimodě- ložní těho- tenství	Ostatní potraty	Potraty celkem
		miniinter- rupce	jiná legální	celkem	z toho ze zdr. důvodů			
Territory, districts	Sponta- neous abortions	Legally induced abortions				Ectopic preg- nancies	Other abor- tions	Abor- tions total
		menstrual regulations	other	total	o.w. therap. abortions			
	na 1 000 obyvatel <i>per 1 000 inhabitants</i>							
Hradec Králové	1,00	3,34	0,49	3,83	1,26	0,19	-	5,03
Jičín	0,65	2,37	0,52	2,89	0,74	0,08	-	3,61
Náchod	1,00	2,48	0,57	3,05	0,95	0,12	-	4,17
Rychnov n. K.	0,89	1,60	0,96	2,56	1,03	0,09	-	3,54
Trutnov	1,05	2,77	0,59	3,37	0,87	0,27	-	4,69
Královéhradecký	0,95	2,66	0,60	3,26	1,00	0,17	-	4,37
Chrudim	1,23	2,38	0,33	2,71	0,63	0,17	-	4,12
Pardubice	0,72	2,01	0,44	2,45	0,47	0,11	-	3,27
Svitavy	1,21	2,76	0,47	3,23	1,10	0,10	-	4,54
Ústí n. Orlicí	0,96	2,56	0,39	2,95	0,80	0,17	-	4,08
Pardubický	0,99	2,39	0,41	2,80	0,72	0,13	-	3,92
Havlíčkův Brod	1,25	2,35	0,28	2,63	0,60	0,12	-	3,99
Jihlava	1,15	1,89	0,38	2,26	0,45	0,09	-	3,50
Pelhřimov	0,83	2,14	0,43	2,58	0,39	0,05	-	3,46
Třebíč	1,27	1,92	0,44	2,37	0,61	0,12	-	3,75
Žďár n. Sázavou	1,11	2,11	0,27	2,38	0,68	0,13	0,01	3,63
Vysočina	1,14	2,07	0,36	2,43	0,56	0,11	-	3,67
Blansko	1,05	1,96	0,25	2,21	0,41	0,15	-	3,40
Brno-město	1,25	2,09	0,51	2,61	0,44	0,11	0,01	3,98
Brno-venkov	1,02	1,68	0,34	2,02	0,33	0,10	-	3,14
Břeclav	1,16	2,19	0,48	2,67	0,66	0,02	-	3,85
Hodonín	0,92	2,31	0,32	2,63	0,51	0,16	0,01	3,71
Vyškov	0,76	2,60	0,35	2,94	0,51	0,09	-	3,79
Znojmo	1,27	2,80	0,60	3,41	0,90	0,22	-	4,90
Jihomoravský	1,11	2,17	0,43	2,60	0,51	0,12	-	3,83

4.1 Potraty podle druhu, kraje a okresu bydliště ženy

Abortions by category, region and district of residence of the woman

Kraj, okres	Samo- volné potraty	Umělá přerušeni těhotenství				Mimodě- ložní těho- tenství	Ostatní potraty	Potraty celkem
		miniinter- rupce	jiná legální	celkem	z toho ze zdr. důvodů			
Territory, districts	Sponta- neous abortions	Legally induced abortions				Ectopic preg- nancies	Other abor- tions	Abor- tions total
		menstrual regulations	other	total	o.w. therap. abortions			
	na 1 000 obyvatel <i>per 1 000 inhabitants</i>							
Jeseník	1,69	2,72	0,47	3,19	0,68	0,05	-	4,92
Olomouc	0,83	2,58	0,32	2,91	0,58	0,11	-	3,84
Prostějov	1,13	2,54	0,36	2,90	0,34	0,01	-	4,03
Přerov	1,03	2,65	0,35	3,00	0,73	0,14	-	4,16
Šumperk	1,34	2,68	0,28	2,96	0,76	0,17	-	4,46
Olomoucký	1,08	2,62	0,34	2,95	0,61	0,11	-	4,14
Kroměříž	1,06	2,46	0,37	2,83	0,59	0,17	-	4,05
Uherské Hradiště	1,22	1,97	0,41	2,39	0,56	0,14	-	3,75
Vsetín	1,04	2,13	0,33	2,46	0,57	0,08	0,02	3,60
Zlín	1,12	2,00	0,52	2,52	0,85	0,18	-	3,81
Zlínský	1,11	2,11	0,42	2,53	0,66	0,14	0,01	3,79
Bruntál	1,31	3,21	0,48	3,69	0,79	0,21	-	5,21
Frýdek-Místek	1,48	2,06	0,28	2,34	0,52	0,19	-	4,02
Karviná	1,24	2,89	0,71	3,61	0,94	0,13	-	4,97
Nový Jičín	1,15	2,05	0,30	2,35	0,50	0,15	0,00	3,65
Opava	1,17	2,64	0,35	2,99	0,74	0,11	-	4,26
Ostrava-město	1,29	2,68	0,59	3,27	0,52	0,07	-	4,64
Moravskoslezský	1,28	2,58	0,48	3,06	0,67	0,13	-	4,47
ČR	1,07	2,61	0,56	3,17	0,62	0,13	-	4,37

4.2 Potraty podle druhu, kraje a okresu bydliště ženy

Abortions by category, region and district of residence of the woman

Kraj, okres	Samo- volné potraty	Umělá přerušeni těhotenství				Mimodě- ložní těho- tenství	Ostatní potraty	Potraty celkem
		miniinter- rupce	jiná legální	celkem	z toho ze zdr. důvodů			
Territory, districts	Sponta- neous abortions	Legally induced abortions				Ectopic preg- nancies	Other abor- tions	Abor- tions total
		menstrual regulations	other	total	o.w. therap. abortions			
na 1 000 žen fertilního věku (15 - 44 let) per 1 000 women in fertile age (15 - 44 years)								
Praha hl. m.	3,17	12,38	2,54	14,91	1,80	0,34	-	18,42
Benešov	4,81	12,78	1,76	14,53	2,79	0,98	-	20,33
Beroun	5,88	14,71	1,66	16,37	2,88	0,51	-	22,77
Kladno	3,85	16,46	4,30	20,76	2,81	0,92	0,09	25,62
Kolín	5,17	10,13	4,15	14,28	2,79	0,61	-	20,05
Kutná Hora	4,54	15,04	2,01	17,05	4,47	0,58	-	22,17
Mělník	4,36	15,88	3,56	19,44	4,61	0,65	-	24,45
Mladá Boleslav	4,76	10,27	2,55	12,81	1,25	0,54	-	18,11
Nymburk	3,84	11,64	1,92	13,56	3,61	0,17	0,12	17,70
Praha-východ	3,70	12,58	2,57	15,15	1,95	0,36	-	19,20
Praha-západ	4,89	12,14	2,48	14,62	1,87	0,42	-	19,93
Příbram	4,26	10,43	2,57	13,00	2,74	0,52	-	17,78
Rakovník	4,01	11,33	2,68	14,00	3,66	0,27	-	18,29
Středočeský	4,47	12,89	2,81	15,70	2,87	0,58	0,02	20,77
České Budějovice	5,57	14,31	2,24	16,55	3,79	0,80	-	22,92
Český Krumlov	5,60	16,58	3,79	20,37	1,82	0,61	-	26,58
Jindřichův Hradec	4,72	10,78	1,74	12,51	1,64	0,79	-	18,03
Písek	5,91	11,60	2,40	14,01	2,54	0,21	-	20,12
Prachatice	4,77	11,31	1,77	13,07	1,59	0,79	-	18,64
Strakonice	2,56	11,32	2,16	13,47	1,21	0,13	0,13	16,30
Tábor	4,53	10,39	1,83	12,22	1,10	0,82	-	17,58
Jihočeský	4,91	12,49	2,22	14,71	2,23	0,65	0,01	20,29

4.2 Potraty podle druhu, kraje a okresu bydliště ženy

Abortions by category, region and district of residence of the woman

Kraj, okres	Samo- volné potraty	Umělá přerušeni těhotenství				Mimodě- ložní těho- tenství	Ostatní potraty	Potraty celkem
		miniinter- rupce	jiná legální	celkem	z toho ze zdr. důvodů			
Territory, districts	Sponta- neous abortions	Legally induced abortions				Ectopic preg- nancies	Other abor- tions	Abor- tions total
		menstrual regulations	other	total	o.w. therap. abortions			
na 1 000 žen fertilního věku (15 - 44 let) per 1 000 women in fertile age (15 - 44 years)								
Domažlice	4,89	9,86	2,49	12,35	2,81	1,20	-	18,44
Klatovy	5,12	12,84	1,94	14,78	2,86	0,54	-	20,44
Plzeň-město	5,72	13,65	3,20	16,86	5,01	1,30	-	23,88
Plzeň-jih	5,54	12,69	3,21	15,89	4,52	0,87	-	22,31
Plzeň-sever	6,08	11,50	3,99	15,49	4,05	0,72	-	22,29
Rokycany	5,53	10,32	3,51	13,83	3,94	1,17	-	20,53
Tachov	6,53	14,00	4,64	18,64	4,21	0,86	-	26,02
Plzeňský	5,63	12,49	3,20	15,68	4,08	0,99	-	22,30
Cheb	3,76	14,69	8,58	23,27	2,04	1,15	-	28,18
Karlovy Vary	4,54	11,74	4,85	16,58	2,69	0,49	-	21,62
Sokolov	6,33	15,26	5,39	20,65	2,27	1,04	-	28,02
Karlovarský	4,89	13,70	6,09	19,79	2,37	0,85	-	25,53
Děčín	6,47	14,67	4,06	18,73	3,04	0,57	-	25,77
Chomutov	4,46	16,29	3,82	20,11	3,12	0,81	-	25,39
Litoměřice	6,17	11,42	4,46	15,87	2,96	0,83	-	22,87
Louny	5,74	14,25	4,17	18,42	3,47	0,49	-	24,65
Most	6,39	16,72	4,13	20,86	3,33	0,54	-	27,79
Teplice	6,20	19,03	4,94	23,97	2,60	0,97	-	31,14
Ústí n. Labem	8,85	17,69	4,29	21,98	4,60	0,85	-	31,67
Ústecký	6,33	15,86	4,27	20,13	3,28	0,73	-	27,19
Česká Lípa	6,47	14,56	6,43	20,99	2,41	1,12	-	28,58
Jablonec n. Nisou	6,76	15,85	2,43	18,28	3,59	0,95	-	25,99
Liberec	4,22	16,77	2,53	19,29	3,30	1,10	-	24,62
Semily	4,65	10,07	2,30	12,37	2,30	0,83	-	17,85
Liberecký	5,40	14,87	3,49	18,35	2,96	1,03	-	24,78

4.2 Potraty podle druhu, kraje a okresu bydliště ženy

Abortions by category, region and district of residence of the woman

Kraj, okres	Samo- volné potraty	Umělá přerušeni těhotenství				Mimodě- ložní těho- tenství	Ostatní potraty	Potraty celkem
		miniinter- rupce	jiná legální	celkem	z toho ze zdr. důvodů			
Territory, districts	Sponta- neous abortions	Legally induced abortions				Ectopic preg- nancies	Other abor- tions	Abor- tions total
		menstrual regulations	other	total	o.w. therap. abortions			
na 1 000 žen fertilního věku (15 - 44 let) per 1 000 women in fertile age (15 - 44 years)								
Hradec Králové	4,81	16,06	2,36	18,42	6,03	0,93	-	24,16
Jičín	3,16	11,58	2,53	14,11	3,61	0,38	-	17,66
Náchod	4,77	11,83	2,70	14,53	4,52	0,59	-	19,89
Rychnov n. K.	4,21	7,58	4,57	12,16	4,88	0,42	-	16,79
Trutnov	4,99	13,15	2,81	15,96	4,14	1,29	-	22,24
Královéhradecký	4,53	12,71	2,87	15,58	4,80	0,79	-	20,90
Chrudim	5,88	11,35	1,58	12,94	2,99	0,81	-	19,63
Pardubice	3,40	9,49	2,08	11,57	2,23	0,50	-	15,47
Svitavy	5,67	12,89	2,19	15,09	5,17	0,46	-	21,21
Ústí n. Orlicí	4,50	11,99	1,81	13,81	3,76	0,77	-	19,08
Pardubický	4,67	11,25	1,93	13,18	3,40	0,63	-	18,48
Havlíčkův Brod	5,90	11,11	1,34	12,45	2,83	0,55	-	18,90
Jihlava	5,35	8,78	1,76	10,54	2,10	0,43	-	16,32
Pelhřimov	3,99	10,33	2,09	12,43	1,90	0,26	-	16,68
Třebíč	5,84	8,86	2,04	10,90	2,82	0,55	-	17,29
Žďár n. Sázavou	5,17	9,78	1,26	11,04	3,14	0,59	0,04	16,84
Vysočina	5,33	9,68	1,67	11,35	2,62	0,49	0,01	17,18
Blansko	4,97	9,29	1,19	10,47	1,94	0,70	-	16,15
Brno-město	5,88	9,82	2,41	12,23	2,07	0,53	0,02	18,67
Brno-venkov	4,92	8,12	1,64	9,76	1,58	0,49	-	15,17
Břeclav	5,26	9,94	2,18	12,12	2,98	0,07	-	17,46
Hodonín	4,22	10,59	1,48	12,07	2,34	0,71	0,03	17,03
Vyškov	3,57	12,19	1,62	13,81	2,38	0,43	-	17,82
Znojmo	5,86	12,94	2,79	15,73	4,16	1,01	-	22,60
Jihomoravský	5,18	10,16	2,01	12,17	2,37	0,56	0,01	17,92

4.2 Potraty podle druhu, kraje a okresu bydliště ženy

Abortions by category, region and district of residence of the woman

Kraj, okres	Samo- volné potraty	Umělá přerušeni těhotenství				Mimodě- ložní těho- tenství	Ostatní potraty	Potraty celkem
		miniinter- rupce	jiná legální	celkem	z toho ze zdr. důvodů			
Territory, districts	Sponta- neous abortions	Legally induced abortions				Ectopic preg- nancies	Other abor- tions	Abor- tions total
		menstrual regulations	other	total	o.w. therap. abortions			
na 1 000 žen fertilního věku (15 - 44 let) <i>per 1 000 women in fertile age (15 - 44 years)</i>								
Jeseník	7,85	12,65	2,18	14,83	3,16	0,22	-	22,90
Olomouc	3,77	11,80	1,48	13,28	2,66	0,51	-	17,56
Prostějov	5,26	11,85	1,70	13,54	1,57	0,04	-	18,85
Přerov	4,76	12,26	1,63	13,90	3,40	0,65	-	19,30
Šumperk	6,20	12,40	1,31	13,71	3,50	0,77	-	20,68
Olomoucký	4,98	12,08	1,56	13,64	2,83	0,49	-	19,12
Kroměříž	4,94	11,46	1,72	13,18	2,75	0,77	-	18,89
Uherské Hradiště	5,63	9,13	1,91	11,03	2,58	0,67	-	17,33
Vsetín	4,76	9,73	1,51	11,24	2,62	0,37	0,09	16,46
Zlín	5,15	9,20	2,40	11,60	3,93	0,82	-	17,58
Zlínský	5,13	9,72	1,94	11,66	3,06	0,66	0,02	17,47
Bruntál	5,95	14,62	2,20	16,82	3,58	0,95	-	23,72
Frýdek-Místek	6,88	9,59	1,30	10,89	2,42	0,90	-	18,67
Karviná	5,66	13,26	3,28	16,53	4,33	0,60	-	22,80
Nový Jičín	5,24	9,34	1,39	10,73	2,29	0,68	-	16,64
Opava	5,31	12,00	1,58	13,58	3,36	0,50	-	19,39
Ostrava-město	5,94	12,31	2,72	15,04	2,41	0,34	-	21,32
Moravskoslezský	5,87	11,81	2,22	14,03	3,05	0,61	-	20,51
ČR	5,00	12,21	2,62	14,82	2,89	0,63	0,01	20,46

4.3 Potraty podle druhu, kraje a okresu bydliště ženy

Abortions by category, region and district of residence of the woman

Kraj, okres	Samo- volné potraty	Umělá přerušeni těhotenství				Mimodě- ložní těho- tenství	Ostatní potraty	Potraty celkem
		miniinter- rupce	jiná legální	celkem	z toho ze zdr. důvodů			
Territory, districts	Sponta- neous abortions	Legally induced abortions				Ectopic preg- nancies	Other abor- tions	Abor- tions total
		menstrual regulations	other	total	o.w. therap. abortions			
na 100 narozených <i>per 100 births</i>								
Praha hl. m.	8,28	32,33	6,63	38,96	4,70	0,88	0,01	48,12
Benešov	11,47	30,46	4,19	34,65	6,66	2,34	-	48,46
Beroun	13,57	33,92	3,83	37,76	6,64	1,18	-	52,51
Kladno	9,12	38,94	10,16	49,10	6,65	2,17	0,22	60,61
Kolín	12,83	25,16	10,31	35,47	6,92	1,51	-	49,81
Kutná Hora	11,27	37,36	4,99	42,35	11,11	1,45	-	55,07
Mělník	10,10	36,82	8,25	45,06	10,69	1,51	-	56,68
Mladá Boleslav	10,74	23,19	5,75	28,93	2,83	1,23	-	40,90
Nymburk	8,35	25,32	4,18	29,49	7,85	0,38	0,25	38,48
Praha-východ	8,65	29,45	6,01	35,46	4,57	0,84	-	44,95
Praha-západ	10,37	25,74	5,25	30,99	3,97	0,90	-	42,25
Příbram	10,46	25,61	6,30	31,91	6,72	1,28	-	43,65
Rakovník	9,85	27,79	6,56	34,35	8,97	0,66	-	44,86
Středočeský	10,46	30,17	6,56	36,74	6,72	1,36	0,05	48,60
České Budějovice	13,11	33,70	5,28	38,98	8,93	1,88	-	53,98
Český Krumlov	12,52	37,06	8,46	45,52	4,06	1,35	-	59,39
Jindřichův Hradec	11,03	25,20	4,07	29,27	3,83	1,86	-	42,16
Písek	13,98	27,48	5,69	33,17	6,02	0,49	-	47,64
Prachatice	11,34	26,89	4,20	31,09	3,78	1,89	-	44,33
Strakonice	6,47	28,62	5,45	34,07	3,07	0,34	0,34	41,23
Tábor	11,05	25,33	4,46	29,80	2,68	2,01	-	42,86
Jihočeský	11,67	29,67	5,27	34,94	5,31	1,53	0,04	48,18

4.3 Potraty podle druhu, kraje a okresu bydliště ženy

Abortions by category, region and district of residence of the woman

Kraj, okres	Samo- volné potraty	Umělá přerušení těhotenství				Mimodě- ložní těho- tenství	Ostatní potraty	Potraty celkem
		miniinter- rupce	jiná legální	celkem	z toho ze zdr. důvodů			
Territory, districts	Sponta- neous abortions	Legally induced abortions				Ectopic preg- nancies	Other abor- tions	Abor- tions total
		menstrual regulations	other	total	o.w. therap. abortions			
na 100 narozených <i>per 100 births</i>								
Domažlice	10,30	20,78	5,24	26,01	5,91	2,53	-	38,85
Klatovy	12,26	30,71	4,65	35,35	6,84	1,29	-	48,90
Plzeň-město	15,03	35,86	8,41	44,27	13,17	3,42	-	62,72
Plzeň-jih	12,90	29,54	7,47	37,01	10,53	2,04	-	51,95
Plzeň-sever	13,80	26,11	9,05	35,16	9,20	1,63	-	50,59
Rokycany	12,35	23,04	7,84	30,88	8,79	2,61	-	45,84
Tachov	14,96	32,09	10,63	42,72	9,65	1,97	-	59,65
Plzeňský	13,36	29,63	7,59	37,22	9,69	2,35	-	52,93
Cheb	8,45	32,98	19,25	52,23	4,58	2,58	-	63,26
Karlovy Vary	10,77	27,83	11,49	39,32	6,37	1,17	-	51,26
Sokolov	14,24	34,33	12,11	46,44	5,10	2,34	-	63,02
Karlovarský	11,21	31,44	13,97	45,41	5,44	1,96	-	58,58
Děčín	14,20	32,20	8,92	41,12	6,67	1,24	-	56,56
Chomutov	9,84	35,91	8,43	44,34	6,87	1,80	-	55,97
Litoměřice	13,74	25,44	9,94	35,38	6,59	1,86	-	50,97
Louny	12,80	31,76	9,30	41,06	7,73	1,09	-	54,95
Most	15,02	39,30	9,71	49,01	7,82	1,26	-	65,29
Teplice	14,65	44,97	11,67	56,64	6,13	2,30	-	73,59
Ústí n. Labem	17,82	35,64	8,64	44,28	9,26	1,71	-	63,81
Ústecký	14,06	35,23	9,48	44,72	7,30	1,63	-	60,40
Česká Lípa	13,94	31,37	13,85	45,22	5,18	2,41	-	61,57
Jablonec n. Nisou	16,14	37,83	5,80	43,63	8,58	2,27	-	62,04
Liberec	9,30	36,94	5,57	42,50	7,27	2,42	-	54,22
Semily	11,06	23,94	5,45	29,39	5,45	1,97	-	42,42
Liberecký	12,17	33,50	7,86	41,35	6,66	2,32	-	55,84

4.3 Potraty podle druhu, kraje a okresu bydliště ženy

Abortions by category, region and district of residence of the woman

Kraj, okres	Samo- volné potraty	Umělá přerušeni těhotenství				Mimodě- ložní těho- tenství	Ostatní potraty	Potraty celkem
		miniinter- rupce	jiná legální	celkem	z toho ze zdr. důvodů			
Territory, districts	Sponta- neous abortions	Legally induced abortions				Ectopic preg- nancies	Other abor- tions	Abor- tions total
		menstrual regulations	other	total	o.w. therap. abortions			
na 100 narozených <i>per 100 births</i>								
Hradec Králové	12,12	40,51	5,95	46,46	15,21	2,33	-	60,92
Jičín	7,26	26,56	5,81	32,37	8,27	0,87	-	40,49
Náchod	10,48	25,97	5,94	31,91	9,93	1,30	-	43,69
Rychnov n. K.	9,19	16,54	9,97	26,51	10,63	0,92	-	36,61
Trutnov	11,43	30,09	6,43	36,52	9,46	2,95	-	50,89
Královéhradecký	10,49	29,42	6,65	36,07	11,11	1,83	-	48,38
Chrudim	14,27	27,55	3,84	31,39	7,24	1,98	-	47,64
Pardubice	8,48	23,68	5,19	28,87	5,56	1,24	-	38,60
Svitavy	12,46	28,34	4,82	33,17	11,36	1,01	-	46,63
Ústí n. Orlicí	9,93	26,44	4,00	30,44	8,30	1,70	-	42,07
Pardubický	10,90	26,25	4,50	30,75	7,94	1,47	-	43,12
Havlíčkův Brod	13,87	26,11	3,15	29,25	6,64	1,28	-	44,41
Jihlava	12,78	20,96	4,19	25,15	5,01	1,02	-	38,96
Pelhřimov	9,15	23,69	4,80	28,49	4,35	0,60	-	38,23
Třebíč	13,69	20,77	4,78	25,55	6,62	1,29	-	40,53
Žďár n. Sázavou	11,82	22,38	2,87	25,25	7,18	1,35	0,08	38,51
Vysočina	12,44	22,58	3,90	26,47	6,12	1,15	0,02	40,08
Blansko	12,42	23,19	2,97	26,15	4,84	1,76	-	40,33
Brno-město	15,30	25,53	6,28	31,80	5,39	1,37	0,06	48,53
Brno-venkov	11,79	19,43	3,93	23,36	3,78	1,16	-	36,32
Břeclav	13,62	25,73	5,63	31,36	7,70	0,19	-	45,16
Hodonín	11,18	28,02	3,93	31,95	6,19	1,89	0,08	45,09
Vyškov	8,97	30,57	4,08	34,65	5,98	1,09	-	44,70
Znojmo	13,88	30,62	6,60	37,22	9,86	2,39	-	53,49
Jihomoravský	13,13	25,74	5,10	30,84	6,01	1,41	0,03	45,40

4.3 Potraty podle druhu, kraje a okresu bydliště ženy

Abortions by category, region and district of residence of the woman

Kraj, okres	Samo- volné potraty	Umělá přerušeni těhotenství				Mimodě- ložní těho- tenství	Ostatní potraty	Potraty celkem
		miniinter- rupce	jiná legální	celkem	z toho ze zdr. důvodů			
Territory, districts	Sponta- neous abortions	Legally induced abortions				Ectopic preg- nancies	Other abor- tions	Abor- tions total
		menstrual regulations	other	total	o.w. therap. abortions			
na 100 narozených <i>per 100 births</i>								
Jeseník	18,70	30,13	5,19	35,32	7,53	0,52	-	54,55
Olomouc	9,86	30,86	3,87	34,73	6,95	1,33	-	45,92
Prostějov	13,07	29,40	4,21	33,61	3,90	0,11	-	46,79
Přerov	12,18	31,42	4,18	35,60	8,70	1,65	-	49,43
Šumperk	14,77	29,54	3,13	32,67	8,34	1,82	-	49,26
Olomoucký	12,54	30,40	3,93	34,33	7,12	1,23	-	48,10
Kroměříž	13,16	30,55	4,58	35,13	7,32	2,06	-	50,34
Uherské Hradiště	14,10	22,87	4,78	27,65	6,45	1,67	-	43,43
Vsetín	11,18	22,88	3,56	26,43	6,17	0,87	0,22	38,71
Zlín	12,19	21,76	5,68	27,43	9,29	1,95	-	41,57
Zlínský	12,54	23,76	4,73	28,49	7,49	1,62	0,06	42,71
Bruntál	14,65	35,99	5,41	41,40	8,81	2,34	-	58,39
Frýdek-Místek	16,80	23,41	3,18	26,59	5,91	2,19	-	45,58
Karviná	14,29	33,44	8,27	41,71	10,93	1,51	-	57,51
Nový Jičín	12,35	22,03	3,27	25,30	5,41	1,60	-	39,25
Opava	13,59	30,71	4,04	34,74	8,59	1,28	-	49,62
Ostrava-město	14,51	30,06	6,64	36,70	5,87	0,84	-	52,04
Moravskoslezský	14,47	29,13	5,47	34,60	7,53	1,51	-	50,57
ČR	12,03	29,38	6,30	35,68	6,95	1,51	0,02	49,24

5. Ukazatelé potratovosti podle kraje a okresu bydliště ženy

Indicators of abortion rate by region and district of residence of the woman

Kraj, okres	Ze 100 potratů		Ze 100 ukonč. těhotenství		Ze 100 UPT	
	samovolné	UPT	UPT	potraty celkem	miniinter-rupce	zdravotní důvody
Territory, districts	Of 100 abortions		Of 100 terminated pregnancies		Of 100 LIA	
	spontaneous	LIA	LIA	abortions total	menstrual regulations	therapeutic abortions
Praha 1	17,52	82,48	.	.	77,88	16,81
Praha 2	16,13	83,23	.	.	86,82	17,05
Praha 3	14,86	84,06	.	.	80,60	9,48
Praha 4	18,80	79,87	.	.	84,66	10,94
Praha 5	21,34	75,49	.	.	84,29	14,66
Praha 6	24,51	72,57	.	.	85,28	13,71
Praha 7	11,98	85,03	.	.	75,35	11,97
Praha 8	12,23	86,57	.	.	78,95	7,48
Praha 9	11,79	86,19	.	.	83,55	14,74
Praha 10	17,24	81,15	.	.	82,30	11,06
Praha 11	2,50	97,50	.	.	76,92	0,00
Praha 12	0,00	100,00	.	.	96,88	3,13
Praha 13
Praha 14	20,00	80,00	.	.	100,00	0,00
Praha 15	0,00	100,00	.	.	100,00	20,00
Praha hl. m.	17,20	80,96	26,30	32,49	82,98	12,06
Benešov	23,66	71,50	23,34	32,64	87,90	19,22
Beroun	25,84	71,91	24,76	34,43	89,84	17,58
Kladno	15,04	81,01	30,57	37,74	79,30	13,55
Kolín	25,76	71,21	23,68	33,25	70,92	19,50
Kutná Hora	20,47	76,90	27,31	35,51	88,21	26,24
Mělník	17,83	79,51	28,76	36,17	81,70	23,71
Mladá Boleslav	26,27	70,74	20,54	29,03	80,13	9,77
Nymburk	21,71	76,64	21,30	27,79	85,84	26,61
Praha-východ	19,25	78,88	24,46	31,01	83,05	12,88
Praha-západ	24,55	73,33	21,78	29,70	83,06	12,81
Příbram	23,96	73,11	22,21	30,39	80,27	21,07
Rakovník	21,95	76,59	23,72	30,97	80,89	26,11
Středočeský	21,52	75,59	24,72	32,71	82,13	18,28

5. Ukazatelé potratovosti podle kraje a okresu bydliště ženy

Indicators of abortion rate by region and district of residence of the woman

Kraj, okres	Ze 100 potratů		Ze 100 ukonč. těhotenství		Ze 100 UPT	
	samovolné	UPT	UPT	potraty celkem	miniinter-rupce	zdravotní důvody
Territory, districts	Of 100 abortions		Of 100 terminated pregnancies		Of 100 LIA	
	spontaneous	LIA	LIA	abortions total	menstrual regulations	therapeutic abortions
České Budějovice	24,30	72,22	25,32	35,06	86,45	22,90
Český Krumlov	21,08	76,64	28,56	37,26	81,41	8,92
Jindřichův Hradec	26,17	69,42	20,59	29,66	86,11	13,10
Písek	29,35	69,62	22,47	32,27	82,84	18,14
Prachatice	25,59	70,14	21,54	30,71	86,49	12,16
Strakonice	15,70	82,64	24,13	29,19	84,00	9,00
Tábor	25,78	69,53	20,86	30,00	85,02	8,99
Jihočeský	24,22	72,52	23,58	32,51	84,91	15,19
Domažlice	26,52	66,96	18,73	27,98	79,87	22,73
Klatovy	25,07	72,30	23,74	32,84	86,86	19,34
Plzeň-město	23,96	70,58	27,21	38,55	81,01	29,75
Plzeň-jih	24,84	71,24	24,36	34,19	79,82	28,44
Plzeň-sever	27,27	69,50	23,35	33,60	74,26	26,16
Rokycany	26,94	67,36	21,17	31,43	74,62	28,46
Tachov	25,08	71,62	26,76	37,36	75,12	22,58
Plzeňský	25,24	70,33	24,34	34,61	79,62	26,03
Cheb	13,36	82,56	31,99	38,75	63,15	8,76
Karlovy Vary	21,02	76,71	25,99	33,89	70,78	16,21
Sokolov	22,60	73,69	28,49	38,66	73,91	10,98
Karlovarský	19,14	77,51	28,63	36,94	69,24	11,97
Děčín	25,10	72,70	26,26	36,12	78,30	16,23
Chomutov	17,57	79,22	28,43	35,89	80,99	15,49
Litoměřice	26,96	69,40	23,43	33,76	71,92	18,64
Louny	23,30	74,73	26,50	35,46	77,35	18,82
Most	23,00	75,07	29,65	39,50	80,18	15,96
Teplice	19,91	76,97	32,63	42,39	79,40	10,83
Ústí n. Labem	27,93	69,39	27,03	38,95	80,49	20,91
Ústecký	23,27	74,03	27,88	37,66	78,79	16,31

5. Ukazatelé potratovosti podle kraje a okresu bydliště ženy*Indicators of abortion rate by region and district of residence of the woman*

Kraj, okres	Ze 100 potratů		Ze 100 ukonč. těhotenství		Ze 100 UPT	
	samovolné	UPT	UPT	potraty celkem	miniinter-rupce	zdravotní důvody
Territory, districts	Of 100 abortions		Of 100 terminated pregnancies		Of 100 LIA	
	spontaneous	LIA	LIA	abortions total	menstrual regulations	therapeutic abortions
Česká Lípa	22,64	73,44	27,99	38,11	69,37	11,46
Jablonec n. Nisou	26,02	70,33	26,93	38,29	86,71	19,65
Liberec	17,15	78,38	27,56	35,16	86,90	17,10
Semily	26,07	69,29	20,64	29,79	81,44	18,56
Liberecký	21,80	74,05	26,53	35,83	81,00	16,11
Hradec Králové	19,90	76,27	28,87	37,86	87,20	32,74
Jičín	17,92	79,93	23,04	28,82	82,06	25,56
Náchod	23,99	73,04	22,21	30,41	81,40	31,10
Rychnov n. K.	25,09	72,40	19,40	26,80	62,38	40,10
Trutnov	22,46	71,75	24,20	33,73	82,40	25,92
Královéhradecký	21,68	74,54	24,31	32,61	81,56	30,81
Chrudim	29,95	65,90	21,26	32,27	87,76	23,08
Pardubice	21,97	74,81	20,83	27,85	82,03	19,24
Svitavy	26,72	71,12	22,62	31,80	85,45	34,24
Ústí n. Orlicí	23,59	72,36	21,43	29,61	86,86	27,25
Pardubický	25,28	71,31	21,49	30,13	85,37	25,81
Havlíčkův Brod	31,23	65,88	20,26	30,75	89,24	22,71
Jihlava	32,81	64,57	18,10	28,04	83,33	19,92
Pelhřimov	23,92	74,51	20,61	27,66	83,16	15,26
Třebíč	33,79	63,04	18,18	28,84	81,29	25,90
Žďár n. Sázavou	30,70	65,57	18,23	27,80	88,63	28,43
Vysočina	31,03	66,04	18,90	28,61	85,28	23,10

5. Ukazatelé potratovosti podle kraje a okresu bydliště ženy*Indicators of abortion rate by region and district of residence of the woman*

Kraj, okres	Ze 100 potratů		Ze 100 ukonč. těhotenství		Ze 100 UPT	
	samovolné	UPT	UPT	potraty celkem	miniinter-rupce	zdravotní důvody
Territory, districts	Of 100 abortions		Of 100 terminated pregnancies		Of 100 LIA	
	spontaneous	LIA	LIA	abortions total	menstrual regulations	therapeutic abortions
Blansko	30,79	64,85	18,64	28,74	88,66	18,49
Brno-město	31,52	65,53	21,41	32,68	80,26	16,93
Brno-venkov	32,46	64,33	17,14	26,64	83,18	16,20
Břeclav	30,15	69,44	21,60	31,11	82,04	24,55
Hodonín	24,79	70,85	22,02	31,08	87,71	19,39
Vyškov	20,06	77,51	23,94	30,89	88,24	17,25
Znojmo	25,94	69,59	24,25	34,85	82,26	26,48
Jihomoravský	28,91	67,92	21,21	31,23	83,47	19,47
Jeseník	34,29	64,76	22,86	35,29	85,29	21,32
Olomouc	21,48	75,64	23,80	31,47	88,85	20,00
Prostějov	27,93	71,85	22,90	31,87	87,46	11,60
Přerov	24,65	72,01	23,82	33,08	88,26	24,45
Šumperk	29,98	66,31	21,89	33,00	90,43	25,53
Olomoucký	26,06	71,37	23,18	32,48	88,55	20,74
Kroměříž	26,14	69,77	23,36	33,49	86,97	20,85
Uherské Hradiště	32,48	63,67	19,28	30,28	82,71	23,34
Vsetín	28,89	68,29	19,06	27,91	86,54	23,35
Zlín	29,32	66,00	19,38	29,36	79,31	33,87
Zlínský	29,36	66,71	19,97	29,93	83,39	26,27
Bruntál	25,09	70,91	26,14	36,86	86,92	21,28
Frydek-Místek	36,86	58,34	18,27	31,31	88,04	22,24
Karviná	24,84	72,53	26,48	36,51	80,18	26,20
Nový Jičín	31,46	64,46	18,17	28,19	87,07	21,37
Opava	27,39	70,03	23,22	33,16	88,38	24,72
Ostrava-město	27,87	70,52	24,14	34,23	81,90	16,00
Moravskoslezský	28,60	68,41	22,98	33,59	84,19	21,76
ČR	24,44	72,46	23,91	33,00	82,34	19,48

**6. Potraty podle druhu, kraje a okresu bydliště a věku ženy
na 1 000 žen příslušného věku**

*Abortions by category, region and district of residence and age of the woman
per 1 000 women of corresponding age*

Kraj, okres	Věk ženy	Samo- volné potraty	Umělá přerušeni těhotenství				Mimodě- ložní těho- tenství	Ostatní potraty	Potraty celkem
			miniinter- rupce	jiná legální	cel- kem	z toho ze zdr. důvodů			
Territory, districts	Age of the woman	Sponta- neous abortions	Legally induced abortions				Ectopic preg- nancies	Other abor- tions	Abor- tions total
			menstrual regulations	other	total	o.w. therap. abortions			
Praha hl. m.	-14	-	0,03	0,03	0,07	0,03	-	-	0,07
	15-19	0,76	6,15	1,92	8,07	0,20	0,06	-	8,89
	20-24	2,95	14,81	3,42	18,23	0,85	0,28	-	21,46
	25-29	5,32	14,87	3,05	17,92	1,12	0,64	-	23,87
	30-34	4,52	16,15	3,09	19,24	1,86	0,65	-	24,41
	35-39	3,25	14,22	2,47	16,68	1,46	0,28	-	20,21
	40-44	1,21	5,67	0,84	6,50	4,83	0,03	0,03	7,77
	45-49	0,24	0,44	0,06	0,50	0,42	-	-	0,74
	50+	-	-	-	-	-	-	-	-
	CELKEM9	2,63	10,28	2,11	12,39	1,49	0,28	-	15,31
CELKEM4	3,17	12,38	2,54	14,91	1,80	0,34	-	18,42	
Benešov	-14	-	-	-	-	-	-	-	-
	15-19	0,62	3,72	2,17	5,89	0,31	-	-	6,51
	20-24	6,91	11,01	2,30	13,32	1,54	1,28	-	21,51
	25-29	9,69	21,96	1,71	23,67	2,85	2,28	-	35,64
	30-34	5,04	18,36	2,88	21,24	2,16	1,44	-	27,72
	35-39	3,94	15,05	0,72	15,76	2,51	0,36	-	20,06
	40-44	1,60	6,08	0,64	6,72	6,72	0,32	-	8,63
	45-49	-	0,84	-	0,84	0,84	-	-	0,84
	50+	-	-	-	-	-	-	-	-
	CELKEM9	4,06	10,79	1,49	12,28	2,36	0,83	-	17,17
CELKEM4	4,81	12,78	1,76	14,53	2,79	0,98	-	20,33	

**6. Potraty podle druhu, kraje a okresu bydliště a věku ženy
na 1 000 žen příslušného věku**

*Abortions by category, region and district of residence and age of the woman
per 1 000 women of corresponding age*

Kraj, okres	Věk ženy	Samo- volné potraty	Umělá přerušeni těhotenství				Mimodě- ložní těho- tenství	Ostatní potraty	Potraty celkem
			miniinter- rupce	jiná legální	cel- kem	z toho ze zdr. důvodů			
Territory, districts	Age of the woman	Sponta- neous abortions	Legally induced abortions				Ectopic preg- nancies	Other abor- tions	Abor- tions total
			menstrual regulations	other	total	o.w. therap. abortions			
Beroun	-14	-	-	-	-	-	-	-	-
	15-19	0,84	5,89	1,26	7,15	-	-	-	7,99
	20-24	6,33	15,32	2,33	17,65	2,00	0,67	-	24,65
	25-29	10,37	19,74	2,34	22,08	2,01	1,67	-	34,13
	30-34	10,11	21,43	2,83	24,26	4,04	0,40	-	34,78
	35-39	4,61	15,93	0,84	16,76	1,68	-	-	21,37
	40-44	1,25	5,82	-	5,82	5,40	-	-	7,07
	45-49	0,34	2,06	-	2,06	2,06	-	-	2,41
	50+	-	-	-	-	-	-	-	-
	CELKEM9	4,96	12,40	1,40	13,81	2,43	0,43	-	19,20
CELKEM4	5,88	14,71	1,66	16,37	2,88	0,51	-	22,77	
Kladno	-14	-	0,23	0,23	0,46	0,23	-	-	0,46
	15-19	1,76	8,37	2,86	11,24	0,44	0,22	-	13,22
	20-24	5,11	18,63	6,43	25,06	0,82	0,82	0,16	31,16
	25-29	8,08	21,82	6,14	27,96	3,72	1,45	0,32	37,82
	30-34	3,50	26,06	3,70	29,75	2,53	1,36	-	34,62
	35-39	2,24	14,27	3,06	17,32	2,04	1,02	-	20,58
	40-44	0,83	6,03	2,29	8,31	7,07	0,42	-	9,56
	45-49	-	0,17	-	0,17	0,17	-	-	0,17
	50+	-	-	-	-	-	-	-	-
	CELKEM9	3,25	13,87	3,62	17,49	2,37	0,77	0,08	21,59
CELKEM4	3,85	16,46	4,30	20,76	2,81	0,92	0,09	25,62	

6. Potraty podle druhu, kraje a okresu bydliště a věku ženy na 1 000 žen příslušného věku

*Abortions by category, region and district of residence and age of the woman
per 1 000 women of corresponding age*

Kraj, okres	Věk ženy	Samo- volné potraty	Umělá přerušeni těhotenství				Mimodě- ložní těho- tenství	Ostatní potraty	Potraty celkem
			miniinter- rupce	jiná legální	cel- kem	z toho ze zdr. důvodů			
Territory, districts	Age of the woman	Sponta- neous abortions	Legally induced abortions				Ectopic preg- nancies	Other abor- tions	Abor- tions total
			menstrual regulations	other	total	o.w. therap. abortions			
Kolín	-14	-	-	-	-	-	-	-	-
	15-19	1,96	5,87	1,96	7,83	-	-	-	9,79
	20-24	9,81	8,30	6,54	14,85	2,77	0,25	-	24,91
	25-29	8,63	15,91	4,31	20,22	3,24	1,62	-	30,47
	30-34	5,42	15,92	5,42	21,33	2,71	1,35	-	28,11
	35-39	2,44	9,76	5,57	15,33	2,79	0,35	-	18,12
	40-44	0,63	4,41	0,63	5,04	4,72	-	-	5,67
	45-49	-	0,27	-	0,27	0,27	-	-	0,27
	50+	-	-	-	-	-	-	-	-
	CELKEM9	4,34	8,51	3,49	12,00	2,34	0,51	-	16,85
CELKEM4	5,17	10,13	4,15	14,28	2,79	0,61	-	20,05	
Kutná Hora	-14	-	-	-	-	-	-	-	-
	15-19	1,20	7,59	1,60	9,19	1,20	0,40	-	10,79
	20-24	5,44	13,95	1,36	15,31	1,36	0,68	-	21,43
	25-29	9,01	22,35	2,88	25,23	4,69	1,80	-	36,05
	30-34	4,28	22,25	3,42	25,67	5,56	-	-	29,95
	35-39	4,69	14,08	1,71	15,78	4,27	0,43	-	20,90
	40-44	1,58	8,71	1,19	9,89	9,10	-	-	11,48
	45-49	-	1,11	-	1,11	1,11	-	-	1,11
	50+	0,36	-	-	-	-	-	-	0,36
	CELKEM9	3,86	12,79	1,71	14,50	3,80	0,50	-	18,86
CELKEM4	4,54	15,04	2,01	17,05	4,47	0,58	-	22,17	

6. Potraty podle druhu, kraje a okresu bydliště a věku ženy na 1 000 žen příslušného věku

*Abortions by category, region and district of residence and age of the woman
per 1 000 women of corresponding age*

Kraj, okres	Věk ženy	Samo- volné potraty	Umělá přerušeni těhotenství				Mimodě- ložní těho- tenství	Ostatní potraty	Potraty celkem
			miniinter- rupce	jiná legální	cel- kem	z toho ze zdr. důvodů			
Territory, districts	Age of the woman	Sponta- neous abortions	Legally induced abortions				Ectopic preg- nancies	Other abor- tions	Abor- tions total
			menstrual regulations	other	total	o.w. therap. abortions			
Mělník	-14	-	-	-	-	-	-	-	-
	15-19	1,67	8,34	4,67	13,02	0,67	-	-	14,69
	20-24	6,19	17,03	3,61	20,65	3,87	0,52	-	27,35
	25-29	9,69	20,63	4,97	25,60	4,97	1,24	-	36,53
	30-34	3,20	22,06	4,80	26,85	6,07	0,96	-	31,01
	35-39	2,74	17,13	2,06	19,18	4,45	1,03	-	22,95
	40-44	0,33	6,96	0,66	7,63	6,63	-	-	7,96
	45-49	-	0,79	-	0,79	0,79	-	-	0,79
	50+	-	-	-	-	-	-	-	-
	CELKEM9	3,66	13,35	2,99	16,34	3,87	0,55	-	20,55
CELKEM4	4,36	15,88	3,56	19,44	4,61	0,65	-	24,45	
Mladá Boleslav	-14	-	-	-	-	-	-	-	-
	15-19	2,45	2,72	1,90	4,62	-	-	-	7,07
	20-24	6,99	10,08	2,88	12,96	-	0,62	-	20,57
	25-29	8,40	15,94	3,23	19,17	0,65	1,51	-	29,08
	30-34	4,99	14,41	3,33	17,74	1,66	0,55	-	23,28
	35-39	3,22	11,71	2,34	14,06	0,59	0,29	-	17,57
	40-44	0,80	4,52	1,33	5,85	4,26	-	-	6,65
	45-49	-	0,87	-	0,87	0,66	-	-	0,87
	50+	-	-	-	-	-	-	-	-
	CELKEM9	4,00	8,62	2,14	10,76	1,05	0,46	-	15,21
CELKEM4	4,76	10,27	2,55	12,81	1,25	0,54	-	18,11	

**6. Potraty podle druhu, kraje a okresu bydliště a věku ženy
na 1 000 žen příslušného věku**

*Abortions by category, region and district of residence and age of the woman
per 1 000 women of corresponding age*

Kraj, okres	Věk ženy	Samo- volné potraty	Umělá přerušeni těhotenství				Mimodě- ložní těho- tenství	Ostatní potraty	Potraty celkem
			miniinter- rupce	jiná legální	cel- kem	z toho ze zdr. důvodů			
<i>Territory, districts</i>	<i>Age of the woman</i>	<i>Sponta- neous abortions</i>	<i>Legally induced abortions</i>				<i>Ectopic preg- nancies</i>	<i>Other abor- tions</i>	<i>Abor- tions total</i>
			<i>menstrual regulations</i>	<i>other</i>	<i>total</i>	<i>o.w. therap. abortions</i>			
Nymburk	-14	-	-	-	-	-	-	-	-
	15-19	0,38	7,24	0,76	8,00	-	-	-	8,38
	20-24	6,69	14,24	3,20	17,44	2,03	-	-	24,13
	25-29	5,98	14,04	2,39	16,43	2,69	0,60	0,60	23,60
	30-34	6,19	16,65	2,32	18,97	5,03	-	-	25,16
	35-39	2,02	7,69	2,02	9,71	4,86	0,40	-	12,14
	40-44	0,37	7,75	0,37	8,12	7,01	-	-	8,48
	45-49	-	0,63	-	0,63	0,63	-	-	0,63
	50+	-	-	-	-	-	-	-	-
		CELKEM9	3,25	9,84	1,62	11,46	3,05	0,15	0,10
	CELKEM4	3,84	11,64	1,92	13,56	3,61	0,17	0,12	17,70
Praha-východ	-14	-	-	-	-	-	-	-	-
	15-19	0,68	5,44	2,38	7,82	0,34	0,34	-	8,84
	20-24	5,96	12,70	2,07	14,77	0,26	-	-	20,73
	25-29	6,69	15,33	3,90	19,24	2,23	0,84	-	26,76
	30-34	3,36	20,50	5,71	26,21	2,02	0,67	-	30,24
	35-39	2,99	14,95	1,00	15,95	1,99	0,33	-	19,27
	40-44	1,29	5,48	0,32	5,80	4,51	-	-	7,09
	45-49	-	0,53	-	0,53	0,53	-	-	0,53
	50+	-	-	-	-	-	-	-	-
		CELKEM9	3,09	10,53	2,15	12,67	1,63	0,30	-
	CELKEM4	3,70	12,58	2,57	15,15	1,95	0,36	-	19,20

6. Potraty podle druhu, kraje a okresu bydliště a věku ženy na 1 000 žen příslušného věku

*Abortions by category, region and district of residence and age of the woman
per 1 000 women of corresponding age*

Kraj, okres	Věk ženy	Samo- volné potraty	Umělá přerušení těhotenství				Mimodě- ložní těho- tenství	Ostatní potraty	Potraty celkem
			miniinter- rupce	jiná legální	cel- kem	z toho ze zdr. důvodů			
Territory, districts	Age of the woman	Sponta- neous abortions	Legally induced abortions				Ectopic preg- nancies	Other abor- tions	Abor- tions total
			menstrual regulations	other	total	o.w. therap. abortions			
Praha-západ	-14	-	-	-	-	-	-	-	-
	15-19	-	7,96	1,19	9,16	0,40	-	-	9,16
	20-24	6,65	10,45	5,07	15,52	1,27	0,32	-	22,49
	25-29	8,14	15,35	1,88	17,23	1,57	0,94	-	26,31
	30-34	6,43	14,74	4,16	18,90	0,76	1,13	-	26,47
	35-39	4,80	16,39	1,60	17,99	0,80	-	-	22,79
	40-44	1,96	5,88	0,39	6,28	5,10	-	-	8,24
	45-49	-	1,22	-	1,22	1,22	-	-	1,22
	50+	-	-	-	-	-	-	-	-
	CELKEM9	4,08	10,13	2,07	12,20	1,56	0,35	-	16,63
CELKEM4	4,89	12,14	2,48	14,62	1,87	0,42	-	19,93	
Příbram	-14	-	-	-	-	-	-	-	-
	15-19	1,39	3,61	1,39	4,99	-	-	-	6,38
	20-24	6,65	9,09	3,99	13,08	0,89	0,67	-	20,40
	25-29	7,51	14,79	3,99	18,77	4,22	1,17	-	27,46
	30-34	5,84	16,63	1,46	18,09	2,04	0,58	-	24,51
	35-39	1,43	11,98	3,42	15,40	2,85	0,29	-	17,11
	40-44	1,36	6,23	0,27	6,50	5,96	0,27	-	8,13
	45-49	0,24	0,24	0,24	0,48	0,48	-	-	0,71
	50+	-	-	-	-	-	-	-	-
	CELKEM9	3,60	8,82	2,17	10,99	2,32	0,44	-	15,04
CELKEM4	4,26	10,43	2,57	13,00	2,74	0,52	-	17,78	

6. Potraty podle druhu, kraje a okresu bydliště a věku ženy na 1 000 žen příslušného věku

*Abortions by category, region and district of residence and age of the woman
per 1 000 women of corresponding age*

Kraj, okres	Věk ženy	Samo- volné potraty	Umělá přerušení těhotenství				Mimodě- ložní těho- tenství	Ostatní potraty	Potraty celkem
			miniinter- rupce	jiná legální	cel- kem	z toho ze zdr. důvodů			
Territory, districts	Age of the woman	Sponta- neous abortions	Legally induced abortions				Ectopic preg- nancies	Other abor- tions	Abor- tions total
			menstrual regulations	other	total	o.w. therap. abortions			
Rakovník	-14	-	-	-	-	-	-	-	-
	15-19	1,71	2,86	1,71	4,57	1,14	0,57	-	6,86
	20-24	5,89	8,61	2,27	10,88	0,45	-	-	16,77
	25-29	6,80	17,97	1,94	19,91	4,37	0,49	-	27,20
	30-34	6,71	15,25	3,05	18,30	1,22	-	-	25,02
	35-39	1,17	15,85	4,11	19,96	5,87	-	-	21,14
	40-44	1,08	5,93	2,70	8,63	8,09	0,54	-	10,25
	45-49	-	1,40	0,47	1,86	0,93	-	-	1,86
	50+	-	-	-	-	-	-	-	-
	CELKEM9	3,37	9,51	2,25	11,75	3,07	0,22	-	15,35
CELKEM4	4,01	11,33	2,68	14,00	3,66	0,27	-	18,29	
Středočeský kraj	-14	-	0,03	0,03	0,06	0,03	-	-	0,06
	15-19	1,28	5,84	2,07	7,90	0,34	0,11	-	9,30
	20-24	6,55	12,71	3,73	16,44	1,40	0,52	0,02	23,54
	25-29	8,27	18,07	3,59	21,66	3,07	1,33	0,09	31,35
	30-34	5,18	19,14	3,61	22,75	2,94	0,78	-	28,72
	35-39	2,96	13,64	2,41	16,05	2,70	0,43	-	19,44
	40-44	1,06	6,07	0,93	7,00	6,13	0,14	-	8,19
	45-49	0,05	0,75	0,05	0,80	0,73	-	-	0,85
	50+	0,02	-	-	-	-	-	-	0,02
	CELKEM9	3,76	10,86	2,36	13,22	2,42	0,49	0,02	17,49
CELKEM4	4,47	12,89	2,81	15,70	2,87	0,58	0,02	20,77	

6. Potraty podle druhu, kraje a okresu bydliště a věku ženy na 1 000 žen příslušného věku

*Abortions by category, region and district of residence and age of the woman
per 1 000 women of corresponding age*

Kraj, okres	Věk ženy	Samo- volné potraty	Umělá přerušení těhotenství				Mimodě- ložní těho- tenství	Ostatní potraty	Potraty celkem
			miniinter- rupce	jiná legální	cel- kem	z toho ze zdr. důvodů			
<i>Territory, districts</i>	<i>Age of the woman</i>	<i>Sponta- neous abortions</i>	<i>Legally induced abortions</i>				<i>Ectopic preg- nancies</i>	<i>Other abor- tions</i>	<i>Abor- tions total</i>
			<i>menstrual regulations</i>	<i>other</i>	<i>total</i>	<i>o.w. therap. abortions</i>			
České	-14	-	-	-	-	-	-	-	-
Budějovice	15-19	2,29	7,56	1,58	9,14	0,70	0,18	-	11,61
	20-24	5,80	14,08	2,90	16,98	2,49	0,55	-	23,34
	25-29	12,17	18,26	3,65	21,91	3,52	2,03	-	36,11
	30-34	7,12	19,08	1,78	20,86	3,56	1,29	-	29,27
	35-39	3,33	18,65	1,67	20,32	4,33	0,33	-	23,98
	40-44	0,96	6,37	1,43	7,81	7,33	0,16	-	8,92
	45-49	0,14	0,72	-	0,72	0,72	-	-	0,87
	50+	-	-	-	-	-	-	-	-
	CELKEM9	4,73	12,14	1,90	14,05	3,22	0,68	-	19,45
CELKEM4	5,57	14,31	2,24	16,55	3,79	0,80	-	22,92	
Český	-14	-	-	-	-	-	-	-	-
Krumlov	15-19	2,31	11,53	3,23	14,76	-	-	-	17,07
	20-24	7,86	21,60	5,50	27,10	2,75	0,39	-	35,35
	25-29	10,63	18,51	3,15	21,66	1,18	1,18	-	33,48
	30-34	5,76	18,85	5,24	24,08	1,57	1,57	-	31,41
	35-39	4,57	18,78	3,55	22,34	0,51	0,51	-	27,41
	40-44	0,48	8,69	1,45	10,14	4,83	-	-	10,62
	45-49	0,44	0,44	0,44	0,88	-	-	-	1,32
	50+	-	-	-	-	-	-	-	-
	CELKEM9	4,78	14,14	3,23	17,37	1,55	0,52	-	22,67
CELKEM4	5,60	16,58	3,79	20,37	1,82	0,61	-	26,58	

6. Potraty podle druhu, kraje a okresu bydliště a věku ženy na 1 000 žen příslušného věku

*Abortions by category, region and district of residence and age of the woman
per 1 000 women of corresponding age*

Kraj, okres	Věk ženy	Samo- volné potraty	Umělá přerušeni těhotenství				Mimodě- ložní těho- tenství	Ostatní potraty	Potraty celkem
			miniinter- rupce	jiná legální	cel- kem	z toho ze zdr. důvodů			
<i>Territory, districts</i>	<i>Age of the woman</i>	<i>Sponta- neous abortions</i>	<i>Legally induced abortions</i>				<i>Ectopic preg- nancies</i>	<i>Other abor- tions</i>	<i>Abor- tions total</i>
			<i>menstrual regulations</i>	<i>other</i>	<i>total</i>	<i>o.w. therap. abortions</i>			
Jindřichův Hradec	-14	-	-	-	-	-	-	-	-
	15-19	1,79	5,08	0,30	5,38	-	-	-	7,17
	20-24	5,41	9,34	2,70	12,05	0,98	1,47	-	18,93
	25-29	9,18	17,28	1,08	18,36	1,89	0,54	-	28,08
	30-34	7,05	15,45	2,35	17,80	2,69	1,34	-	26,19
	35-39	3,50	11,89	2,10	13,99	1,05	1,40	-	18,88
	40-44	0,63	5,35	1,57	6,92	3,46	-	-	7,55
	45-49	-	0,28	0,28	0,56	-	-	-	0,56
	50+	-	-	-	-	-	-	-	-
	CELKEM9	4,00	9,15	1,48	10,62	1,39	0,67	-	15,30
	CELKEM4	4,72	10,78	1,74	12,51	1,64	0,79	-	18,03
Písek	-14	-	-	-	-	-	-	-	-
	15-19	2,29	8,25	2,29	10,55	1,38	-	-	12,84
	20-24	5,50	8,25	2,41	10,66	1,03	-	-	16,16
	25-29	15,00	17,56	2,56	20,12	3,66	0,73	-	35,84
	30-34	5,10	15,31	4,64	19,94	1,86	0,46	-	25,51
	35-39	3,62	14,47	1,81	16,28	2,26	-	-	19,90
	40-44	2,11	5,06	0,84	5,90	4,21	-	-	8,01
	45-49	-	0,76	-	0,76	0,76	-	-	0,76
	50+	-	-	-	-	-	-	-	-
	CELKEM9	5,00	9,84	2,04	11,87	2,15	0,17	-	17,05
	CELKEM4	5,91	11,60	2,40	14,01	2,54	0,21	-	20,12

6. Potraty podle druhu, kraje a okresu bydliště a věku ženy na 1 000 žen příslušného věku

*Abortions by category, region and district of residence and age of the woman
per 1 000 women of corresponding age*

Kraj, okres	Věk ženy	Samo- volné potraty	Umělá přerušeni těhotenství				Mimodě- ložní těho- tenství	Ostatní potraty	Potraty celkem
			miniinter- rupce	jiná legální	cel- kem	z toho ze zdr. důvodů			
Territory, districts	Age of the woman	Sponta- neous abortions	Legally induced abortions				Ectopic preg- nancies	Other abor- tions	Abor- tions total
			menstrual regulations	other	total	o.w. therap. abortions			
Prachatice	-14	-	-	-	-	-	-	-	-
	15-19	1,63	7,62	1,09	8,71	1,63	-	-	10,34
	20-24	7,17	11,65	3,14	14,79	1,34	-	-	21,96
	25-29	9,36	15,27	0,99	16,26	0,99	1,97	-	27,59
	30-34	4,14	15,96	2,36	18,32	2,36	2,36	-	24,82
	35-39	2,32	12,17	0,58	12,75	0,58	-	-	15,07
	40-44	2,21	4,43	2,21	6,64	2,77	0,55	-	9,41
	45-49	0,52	0,52	-	0,52	-	-	-	1,05
	50+	-	-	-	-	-	-	-	-
	CELKEM9	4,08	9,67	1,51	11,19	1,36	0,68	-	15,95
CELKEM4	4,77	11,31	1,77	13,07	1,59	0,79	-	18,64	
Strakonice	-14	-	-	-	-	-	-	-	-
	15-19	0,87	3,46	1,73	5,19	-	0,87	-	6,93
	20-24	4,07	14,26	2,38	16,64	1,02	-	-	20,71
	25-29	5,54	11,83	3,33	15,15	1,85	-	0,37	21,06
	30-34	2,21	20,80	3,54	24,34	2,21	-	-	26,55
	35-39	1,34	12,07	1,79	13,86	1,34	-	0,45	15,65
	40-44	0,42	4,19	-	4,19	0,84	-	-	4,61
	45-49	-	0,74	-	0,74	-	-	-	0,74
	50+	-	-	-	-	-	-	-	-
	CELKEM9	2,17	9,58	1,83	11,41	1,03	0,11	0,11	13,80
CELKEM4	2,56	11,32	2,16	13,47	1,21	0,13	0,13	16,30	

6. Potraty podle druhu, kraje a okresu bydliště a věku ženy na 1 000 žen příslušného věku

*Abortions by category, region and district of residence and age of the woman
per 1 000 women of corresponding age*

Kraj, okres	Věk ženy	Samo- volné potraty	Umělá přerušení těhotenství				Mimodě- ložní těho- tenství	Ostatní potraty	Potraty celkem
			miniinter- rupce	jiná legální	cel- kem	z toho ze zdr. důvodů			
<i>Territory, districts</i>	<i>Age of the woman</i>	<i>Sponta- neous abortions</i>	<i>Legally induced abortions</i>				<i>Ectopic preg- nancies</i>	<i>Other abor- tions</i>	<i>Abor- tions total</i>
			<i>menstrual regulations</i>	<i>other</i>	<i>total</i>	<i>o.w. therap. abortions</i>			
Tábor	-14	-	-	0,32	0,32	0,32	-	-	0,32
	15-19	0,58	3,79	2,33	6,13	0,29	-	-	6,71
	20-24	6,12	6,83	1,18	8,00	0,24	0,47	-	14,60
	25-29	10,26	15,14	3,17	18,32	1,22	2,44	-	31,01
	30-34	5,20	18,34	2,14	20,48	0,92	1,22	-	26,89
	35-39	2,41	12,35	0,90	13,25	0,60	0,30	-	15,96
	40-44	1,15	5,46	0,86	6,33	3,16	0,29	-	7,76
	45-49	-	0,76	-	0,76	-	-	-	0,76
	50+	-	-	-	-	-	-	-	-
	CELKEM9	3,84	8,80	1,55	10,36	0,93	0,70	-	14,89
CELKEM4	4,53	10,39	1,83	12,22	1,10	0,82	-	17,58	
Jihočeský kraj	-14	-	-	0,05	0,05	0,05	-	-	0,05
	15-19	1,72	6,58	1,72	8,30	0,52	0,14	-	10,16
	20-24	5,88	12,07	2,75	14,82	1,49	0,50	-	21,19
	25-29	10,63	16,63	2,78	19,40	2,30	1,43	0,04	31,51
	30-34	5,67	17,95	2,79	20,73	2,40	1,17	-	27,58
	35-39	3,05	14,95	1,72	16,68	2,02	0,39	0,05	20,17
	40-44	1,07	5,75	1,21	6,95	4,40	0,14	-	8,16
	45-49	0,13	0,63	0,08	0,71	0,29	-	-	0,84
	50+	-	-	-	-	-	-	-	-
	CELKEM9	4,17	10,61	1,88	12,49	1,90	0,55	0,01	17,23
CELKEM4	4,91	12,49	2,22	14,71	2,23	0,65	0,01	20,29	

6. Potraty podle druhu, kraje a okresu bydliště a věku ženy na 1 000 žen příslušného věku

*Abortions by category, region and district of residence and age of the woman
per 1 000 women of corresponding age*

Kraj, okres	Věk ženy	Samo- volné potraty	Umělá přerušeni těhotenství				Mimodě- ložní těho- tenství	Ostatní potraty	Potraty celkem
			miniinter- rupce	jiná legální	cel- kem	z toho ze zdr. důvodů			
<i>Territory, districts</i>	<i>Age of the woman</i>	<i>Sponta- neous abortions</i>	<i>Legally induced abortions</i>				<i>Ectopic preg- nancies</i>	<i>Other abor- tions</i>	<i>Abor- tions total</i>
			<i>menstrual regulations</i>	<i>other</i>	<i>total</i>	<i>o.w. therap. abortions</i>			
Domažlice	-14	-	-	-	-	-	-	-	-
	15-19	0,54	5,40	3,24	8,64	-	0,54	-	9,72
	20-24	6,78	7,97	3,19	11,16	1,59	0,80	-	18,74
	25-29	9,07	12,37	5,36	17,73	2,89	2,06	-	28,87
	30-34	4,79	17,04	0,53	17,57	3,73	2,13	-	24,49
	35-39	2,19	10,39	0,55	10,93	2,19	1,64	-	14,76
	40-44	4,04	5,05	1,01	6,06	5,55	-	-	10,10
	45-49	-	0,91	-	0,91	0,91	-	-	0,91
	50+	-	-	-	-	-	-	-	-
	CELKEM9	4,16	8,38	2,11	10,49	2,38	1,02	-	15,67
CELKEM4	4,89	9,86	2,49	12,35	2,81	1,20	-	18,44	
Klatovy	-14	-	-	-	-	-	-	-	-
	15-19	1,68	6,04	2,69	8,73	0,67	-	-	10,41
	20-24	7,23	11,40	3,34	14,74	2,23	0,83	-	22,81
	25-29	9,35	16,94	2,92	19,86	2,92	0,88	-	30,08
	30-34	6,81	20,06	1,07	21,13	2,15	1,43	-	29,37
	35-39	3,55	15,63	1,07	16,69	2,84	-	-	20,24
	40-44	1,02	6,47	-	6,47	6,13	-	-	7,50
	45-49	-	0,60	-	0,60	0,30	-	-	0,60
	50+	-	-	-	-	-	-	-	-
	CELKEM9	4,35	10,89	1,65	12,54	2,43	0,46	-	17,35
CELKEM4	5,12	12,84	1,94	14,78	2,86	0,54	-	20,44	

6. Potraty podle druhu, kraje a okresu bydliště a věku ženy na 1 000 žen příslušného věku

*Abortions by category, region and district of residence and age of the woman
per 1 000 women of corresponding age*

Kraj, okres	Věk ženy	Samo- volné potraty	Umělá přerušeni těhotenství				Mimodě- ložní těho- tenství	Ostatní potraty	Potraty celkem
			miniinter- rupce	jiná legální	cel- kem	z toho ze zdr. důvodů			
<i>Territory, districts</i>	<i>Age of the woman</i>	<i>Sponta- neous abortions</i>	<i>Legally induced abortions</i>				<i>Ectopic preg- nancies</i>	<i>Other abor- tions</i>	<i>Abor- tions total</i>
			<i>menstrual regulations</i>	<i>other</i>	<i>total</i>	<i>o.w. therap. abortions</i>			
Plzeň - město	-14	-	-	-	-	-	-	-	-
	15-19	1,55	6,58	2,90	9,48	0,97	0,39	-	11,41
	20-24	8,19	15,80	4,97	20,78	3,80	1,02	-	29,99
	25-29	11,98	17,38	3,59	20,97	5,84	3,00	-	35,95
	30-34	5,95	21,50	4,61	26,10	7,68	2,11	-	34,17
	35-39	3,85	12,66	2,02	14,67	4,40	0,73	-	19,26
	40-44	0,67	6,38	0,84	7,22	6,38	0,34	-	8,22
	45-49	0,29	0,73	-	0,73	0,73	-	-	1,02
	50+	-	-	-	-	-	-	-	-
	CELKEM9	4,79	11,43	2,68	14,11	4,20	1,09	-	19,98
CELKEM4	5,72	13,65	3,20	16,86	5,01	1,30	-	23,88	
Plzeň - jih	-14	-	-	-	-	-	-	-	-
	15-19	0,98	5,89	2,95	8,84	0,49	-	-	9,82
	20-24	7,77	12,21	3,33	15,54	2,96	0,74	-	24,06
	25-29	11,65	20,68	4,51	25,19	5,64	1,88	-	38,72
	30-34	5,35	15,56	4,38	19,94	5,84	1,95	-	27,24
	35-39	4,32	10,57	2,88	13,46	2,40	0,48	-	18,26
	40-44	0,92	9,17	0,92	10,09	9,63	-	-	11,01
	45-49	-	-	-	-	-	-	-	-
	50+	-	-	-	-	-	-	-	-
	CELKEM9	4,65	10,65	2,69	13,35	3,80	0,73	-	18,73
CELKEM4	5,54	12,69	3,21	15,89	4,52	0,87	-	22,31	

6. Potraty podle druhu, kraje a okresu bydliště a věku ženy na 1 000 žen příslušného věku

*Abortions by category, region and district of residence and age of the woman
per 1 000 women of corresponding age*

Kraj, okres	Věk ženy	Samo- volné potraty	Umělá přerušeni těhotenství				Mimodě- ložní těho- tenství	Ostatní potraty	Potraty celkem
			miniinter- rupce	jiná legální	cel- kem	z toho ze zdr. důvodů			
<i>Territory, districts</i>	<i>Age of the woman</i>	<i>Sponta- neous abortions</i>	<i>Legally induced abortions</i>				<i>Ectopic preg- nancies</i>	<i>Other abor- tions</i>	<i>Abor- tions total</i>
			<i>menstrual regulations</i>	<i>other</i>	<i>total</i>	<i>o.w. therap. abortions</i>			
Plzeň - sever	-14	-	-	-	-	-	-	-	-
	15-19	0,85	6,37	5,95	12,32	0,42	-	-	13,17
	20-24	12,45	10,15	6,22	16,38	4,26	0,98	-	29,81
	25-29	11,11	16,67	5,56	22,22	3,47	0,35	-	33,68
	30-34	4,62	16,81	2,52	19,34	4,20	2,52	-	26,48
	35-39	3,95	11,40	1,32	12,72	3,95	0,44	-	17,11
	40-44	0,42	6,37	1,27	7,64	7,64	-	-	8,07
	45-49	-	0,35	-	0,35	0,35	-	-	0,35
	50+	-	-	-	-	-	-	-	-
	CELKEM9		5,13	9,70	3,36	13,06	3,42	0,61	-
CELKEM4		6,08	11,50	3,99	15,49	4,05	0,72	-	22,29
Rokycany	-14	-	-	-	-	-	-	-	-
	15-19	1,99	4,65	3,32	7,98	-	0,66	-	10,64
	20-24	7,28	9,52	3,36	12,88	4,48	3,36	-	23,52
	25-29	14,13	14,13	5,65	19,79	5,65	1,13	-	35,05
	30-34	1,39	20,17	4,87	25,03	4,87	1,39	-	27,82
	35-39	6,54	9,45	3,63	13,08	5,09	-	-	19,62
	40-44	-	3,27	-	3,27	2,62	-	-	3,27
	45-49	-	0,60	-	0,60	0,60	-	-	0,60
	50+	-	-	-	-	-	-	-	-
	CELKEM9		4,70	8,77	2,98	11,75	3,34	0,99	-
CELKEM4		5,53	10,32	3,51	13,83	3,94	1,17	-	20,53

6. Potraty podle druhu, kraje a okresu bydliště a věku ženy na 1 000 žen příslušného věku

*Abortions by category, region and district of residence and age of the woman
per 1 000 women of corresponding age*

Kraj, okres	Věk ženy	Samo- volné potraty	Umělá přerušeni těhotenství				Mimodě- ložní těho- tenství	Ostatní potraty	Potraty celkem
			miniinter- rupce	jiná legální	cel- kem	z toho ze zdr. důvodů			
Territory, districts	Age of the woman	Sponta- neous abortions	Legally induced abortions				Ectopic preg- nancies	Other abor- tions	Abor- tions total
			menstrual regulations	other	total	o.w. therap. abortions			
Tachov	-14	-	-	-	-	-	-	-	-
	15-19	1,10	5,49	4,94	10,43	-	-	-	11,53
	20-24	10,63	14,79	6,47	21,26	3,70	0,92	-	32,81
	25-29	8,35	19,77	5,71	25,48	3,95	1,76	-	35,59
	30-34	8,83	22,08	4,42	26,49	3,31	1,66	-	36,98
	35-39	7,83	10,63	3,36	13,99	3,36	0,56	-	22,38
	40-44	0,56	8,41	2,24	10,66	10,10	-	-	11,22
	45-49	0,51	1,02	-	1,02	1,02	-	-	1,52
	50+	-	-	-	-	-	-	-	-
	CELKEM9	5,58	11,97	3,97	15,94	3,60	0,73	-	22,26
CELKEM4	6,53	14,00	4,64	18,64	4,21	0,86	-	26,02	
Plzeňský kraj	-14	-	-	-	-	-	-	-	-
	15-19	1,30	5,98	3,56	9,54	0,51	0,23	-	11,06
	20-24	8,57	12,45	4,50	16,96	3,31	1,10	-	26,63
	25-29	10,90	17,05	4,43	21,48	4,52	1,81	-	34,19
	30-34	5,64	19,41	3,30	22,72	5,01	1,94	-	30,29
	35-39	4,31	12,03	1,99	14,02	3,58	0,57	-	18,90
	40-44	1,02	6,52	0,85	7,37	6,84	0,11	-	8,49
	45-49	0,14	0,60	-	0,60	0,56	-	-	0,74
	50+	-	-	-	-	-	-	-	-
	CELKEM9	4,75	10,54	2,70	13,24	3,45	0,83	-	18,82
CELKEM4	5,63	12,49	3,20	15,68	4,08	0,99	-	22,30	

6. Potraty podle druhu, kraje a okresu bydliště a věku ženy na 1 000 žen příslušného věku

*Abortions by category, region and district of residence and age of the woman
per 1 000 women of corresponding age*

Kraj, okres	Věk ženy	Samo- volné potraty	Umělá přerušeni těhotenství				Mimodě- ložní těho- tenství	Ostatní potraty	Potraty celkem
			miniinter- rupce	jiná legální	cel- kem	z toho ze zdr. důvodů			
Territory, districts	Age of the woman	Sponta- neous abortions	Legally induced abortions				Ectopic preg- nancies	Other abor- tions	Abor- tions total
			menstrual regulations	other	total	o.w. therap. abortions			
Cheb	-14	-	-	-	-	-	-	-	-
	15-19	2,10	9,09	7,35	16,44	0,35	0,35	-	18,89
	20-24	5,48	18,00	10,95	28,95	0,78	1,56	-	35,99
	25-29	7,88	18,21	11,14	29,35	0,82	1,63	-	38,86
	30-34	3,47	18,05	10,07	28,12	0,69	0,69	-	32,28
	35-39	1,44	17,26	7,55	24,81	1,08	2,52	-	28,77
	40-44	0,65	5,83	2,59	8,41	7,77	-	-	9,06
	45-49	-	0,28	0,55	0,83	0,83	-	-	0,83
	50+	-	-	-	-	-	-	-	-
	CELKEM9	3,17	12,36	7,21	19,57	1,72	0,97	-	23,71
CELKEM4	3,76	14,69	8,58	23,27	2,04	1,15	-	28,18	
Karlovy Vary	-14	-	-	0,27	0,27	-	-	-	0,27
	15-19	2,26	7,03	5,77	12,80	0,50	0,25	-	15,31
	20-24	6,29	11,24	7,05	18,29	1,33	0,38	-	24,95
	25-29	8,39	17,79	3,60	21,38	1,80	0,80	-	30,58
	30-34	5,58	16,75	6,09	22,84	2,79	1,52	-	29,94
	35-39	2,50	11,25	4,25	15,50	3,00	-	-	18,00
	40-44	0,94	4,96	1,18	6,14	5,90	-	-	7,09
	45-49	-	0,40	0,60	1,00	1,00	-	-	1,00
	50+	-	-	-	-	-	-	-	-
	CELKEM9	3,82	9,87	4,08	13,95	2,26	0,41	-	18,18
CELKEM4	4,54	11,74	4,85	16,58	2,69	0,49	-	21,62	

**6. Potraty podle druhu, kraje a okresu bydliště a věku ženy
na 1 000 žen příslušného věku**

*Abortions by category, region and district of residence and age of the woman
per 1 000 women of corresponding age*

Kraj, okres	Věk ženy	Samo- volné potraty	Umělá přerušeni těhotenství				Mimodě- ložní těho- tenství	Ostatní potraty	Potraty celkem
			miniinter- rupce	jiná legální	cel- kem	z toho ze zdr. důvodů			
<i>Territory, districts</i>	<i>Age of the woman</i>	<i>Sponta- neous abortions</i>	<i>Legally induced abortions</i>				<i>Ectopic preg- nancies</i>	<i>Other abor- tions</i>	<i>Abor- tions total</i>
			<i>menstrual regulations</i>	<i>other</i>	<i>total</i>	<i>o.w. therap. abortions</i>			
Sokolov	-14	-	-	0,61	0,61	0,61	-	-	0,61
	15-19	2,70	8,99	9,29	18,28	1,20	-	-	20,98
	20-24	8,82	16,89	7,06	23,94	0,25	0,50	-	33,27
	25-29	11,24	18,98	5,74	24,73	1,75	1,75	-	37,71
	30-34	8,14	21,51	4,36	25,87	0,87	1,45	-	35,47
	35-39	3,70	17,28	2,78	20,06	1,54	1,54	-	25,30
	40-44	1,57	5,67	1,89	7,56	7,56	0,94	-	10,08
	45-49	-	0,55	-	0,55	0,55	-	-	0,55
	50+	-	-	-	-	-	-	-	-
	CELKEM9	5,40	13,03	4,60	17,63	1,94	0,89	-	23,92
CELKEM4	6,33	15,26	5,39	20,65	2,27	1,04	-	28,02	
Karlovarský kraj	-14	-	-	0,31	0,31	0,21	-	-	0,31
	15-19	2,36	8,25	7,37	15,62	0,69	0,20	-	18,17
	20-24	6,82	14,94	8,20	23,14	0,84	0,77	-	30,72
	25-29	9,14	18,28	6,46	24,75	1,50	1,34	-	35,23
	30-34	5,85	18,71	6,63	25,34	1,56	1,27	-	32,45
	35-39	2,59	14,87	4,69	19,56	2,00	1,20	-	23,35
	40-44	1,05	5,43	1,81	7,24	6,95	0,29	-	8,57
	45-49	-	0,41	0,41	0,82	0,82	-	-	0,82
	50+	-	-	-	-	-	-	-	-
	CELKEM9	4,13	11,58	5,14	16,72	2,00	0,72	-	21,57
CELKEM4	4,89	13,70	6,09	19,79	2,37	0,85	-	25,53	

**6. Potraty podle druhu, kraje a okresu bydliště a věku ženy
na 1 000 žen příslušného věku**

*Abortions by category, region and district of residence and age of the woman
per 1 000 women of corresponding age*

Kraj, okres	Věk ženy	Samo- volné potraty	Umělá přerušeni těhotenství				Mimodě- ložní těho- tenství	Ostatní potraty	Potraty celkem
			miniinter- rupce	jiná legální	cel- kem	z toho ze zdr. důvodů			
<i>Territory, districts</i>	<i>Age of the woman</i>	<i>Sponta- neous abortions</i>	<i>Legally induced abortions</i>				<i>Ectopic preg- nancies</i>	<i>Other abor- tions</i>	<i>Abor- tions total</i>
			<i>menstrual regulations</i>	<i>other</i>	<i>total</i>	<i>o.w. therap. abortions</i>			
Děčín	-14	-	-	-	-	-	-	-	-
	15-19	2,71	10,62	4,52	15,14	0,68	-	-	17,85
	20-24	7,68	17,81	5,59	23,40	2,27	0,70	-	31,78
	25-29	11,08	19,77	4,94	24,72	3,58	1,19	-	36,99
	30-34	8,05	18,00	3,32	21,31	3,08	0,47	-	29,84
	35-39	4,31	14,45	3,55	18,00	3,30	0,76	-	23,07
	40-44	2,43	3,17	1,46	4,63	4,63	-	-	7,06
	45-49	0,18	0,71	-	0,71	0,71	-	-	0,88
	50+	-	-	-	-	-	-	-	-
		CELKEM9	5,39	12,22	3,39	15,61	2,53	0,47	-
	CELKEM4	6,47	14,67	4,06	18,73	3,04	0,57	-	25,77
Chomutov	-14	-	0,23	-	0,23	0,23	-	-	0,23
	15-19	2,84	9,62	3,50	13,11	0,44	0,44	-	16,39
	20-24	7,36	22,09	5,15	27,24	2,39	0,74	-	35,34
	25-29	7,67	23,00	4,41	27,41	2,30	1,72	-	36,80
	30-34	3,73	21,93	4,90	26,83	2,80	1,40	-	31,96
	35-39	2,55	11,13	3,01	14,14	2,09	0,46	-	17,16
	40-44	1,36	7,02	1,13	8,15	7,92	-	-	9,50
	45-49	-	0,41	0,41	0,82	0,82	-	-	0,82
	50+	-	-	-	-	-	-	-	-
		CELKEM9	3,80	13,88	3,26	17,14	2,66	0,69	-
	CELKEM4	4,46	16,29	3,82	20,11	3,12	0,81	-	25,39

6. Potraty podle druhu, kraje a okresu bydliště a věku ženy na 1 000 žen příslušného věku

*Abortions by category, region and district of residence and age of the woman
per 1 000 women of corresponding age*

Kraj, okres	Věk ženy	Samo- volné potraty	Umělá přerušeni těhotenství				Mimodě- ložní těho- tenství	Ostatní potraty	Potraty celkem
			miniinter- rupce	jiná legální	cel- kem	z toho ze zdr. důvodů			
<i>Territory, districts</i>	<i>Age of the woman</i>	<i>Sponta- neous abortions</i>	<i>Legally induced abortions</i>				<i>Ectopic preg- nancies</i>	<i>Other abor- tions</i>	<i>Abor- tions total</i>
			<i>menstrual regulations</i>	<i>other</i>	<i>total</i>	<i>o.w. therap. abortions</i>			
Litoměřice	-14	-	0,30	-	0,30	0,30	-	-	0,30
	15-19	3,22	5,37	4,56	9,93	1,07	-	-	13,15
	20-24	8,93	10,96	5,07	16,03	1,42	0,41	-	25,37
	25-29	10,90	17,22	6,10	23,32	2,18	2,18	-	36,39
	30-34	7,59	16,31	5,62	21,93	5,06	0,84	-	30,36
	35-39	3,83	12,08	3,53	15,61	1,77	1,47	-	20,91
	40-44	0,53	4,73	1,05	5,78	5,52	-	-	6,30
	45-49	-	0,67	0,22	0,90	0,90	-	-	0,90
	50+	-	-	-	-	-	-	-	-
		CELKEM9	5,20	9,63	3,76	13,39	2,49	0,70	-
	CELKEM4	6,17	11,42	4,46	15,87	2,96	0,83	-	22,87
Louny	-14	-	-	-	-	-	-	-	-
	15-19	3,97	7,29	3,97	11,26	0,99	-	-	15,24
	20-24	9,07	16,50	4,67	21,17	3,02	0,27	-	30,52
	25-29	9,57	16,05	6,48	22,52	3,94	0,84	-	32,94
	30-34	3,76	25,96	4,14	30,10	4,51	0,38	-	34,24
	35-39	3,37	14,96	4,12	19,08	2,24	1,50	-	23,94
	40-44	2,05	4,79	1,03	5,82	5,82	-	-	7,87
	45-49	0,61	0,30	-	0,30	0,30	-	-	0,91
	50+	-	-	-	-	-	-	-	-
		CELKEM9	4,87	12,08	3,54	15,62	2,94	0,41	-
	CELKEM4	5,74	14,25	4,17	18,42	3,47	0,49	-	24,65

6. Potraty podle druhu, kraje a okresu bydliště a věku ženy na 1 000 žen příslušného věku

*Abortions by category, region and district of residence and age of the woman
per 1 000 women of corresponding age*

Kraj, okres	Věk ženy	Samo- volné potraty	Umělá přerušeni těhotenství				Mimodě- ložní těho- tenství	Ostatní potraty	Potraty celkem
			miniinter- rupce	jiná legální	cel- kem	z toho ze zdr. důvodů			
Territory, districts	Age of the woman	Sponta- neous abortions	Legally induced abortions				Ectopic preg- nancies	Other abor- tions	Abor- tions total
			menstrual regulations	other	total	o.w. therap. abortions			
Most	-14	-	-	-	-	-	-	-	-
	15-19	3,66	8,54	3,17	11,71	1,46	-	-	15,37
	20-24	8,13	18,30	4,88	23,18	2,44	0,41	-	31,72
	25-29	10,55	27,18	5,48	32,66	3,65	0,81	-	44,02
	30-34	7,45	23,79	5,29	29,07	3,12	0,96	-	37,48
	35-39	5,40	14,48	3,93	18,41	3,68	0,49	-	24,30
	40-44	1,52	4,56	1,52	6,08	5,32	0,51	-	8,11
	45-49	0,22	0,44	-	0,44	0,44	-	-	0,66
	50+	-	-	-	-	-	-	-	-
	CELKEM9	5,44	14,24	3,52	17,76	2,84	0,46	-	23,66
CELKEM4	6,39	16,72	4,13	20,86	3,33	0,54	-	27,79	
Teplice	-14	-	-	-	-	-	-	-	-
	15-19	3,46	12,12	6,19	18,31	0,49	-	-	21,77
	20-24	10,46	23,67	7,34	31,00	2,20	1,28	-	42,74
	25-29	8,42	27,54	5,09	32,63	2,63	1,05	-	42,10
	30-34	6,71	23,14	4,86	28,00	1,62	2,08	-	36,80
	35-39	5,16	16,46	3,93	20,39	1,23	0,98	-	26,53
	40-44	0,48	6,25	1,20	7,46	7,22	0,24	-	8,18
	45-49	0,20	-	0,20	0,20	0,20	-	-	0,40
	50+	-	-	-	-	-	-	-	-
	CELKEM9	5,24	16,10	4,18	20,27	2,19	0,82	-	26,34
CELKEM4	6,20	19,03	4,94	23,97	2,60	0,97	-	31,14	

**6. Potraty podle druhu, kraje a okresu bydliště a věku ženy
na 1 000 žen příslušného věku**

*Abortions by category, region and district of residence and age of the woman
per 1 000 women of corresponding age*

Kraj, okres	Věk ženy	Samo- volné potraty	Umělá přerušeni těhotenství				Mimodě- ložní těho- tenství	Ostatní potraty	Potraty celkem
			miniinter- rupce	jiná legální	cel- kem	z toho ze zdr. důvodů			
Territory, districts	Age of the woman	Sponta- neous abortions	Legally induced abortions				Ectopic preg- nancies	Other abor- tions	Abor- tions total
			menstrual regulations	other	total	o.w. therap. abortions			
Ústí n. Labem	-14	-	0,28	0,28	0,56	0,56	-	-	0,56
	15-19	5,66	11,59	4,89	16,48	2,32	0,26	-	22,40
	20-24	10,99	24,69	6,75	31,44	4,24	0,96	-	43,39
	25-29	13,65	23,69	4,55	28,24	4,93	1,90	-	43,78
	30-34	9,84	22,13	5,41	27,55	7,13	0,49	-	37,88
	35-39	5,62	13,65	2,41	16,06	3,21	1,07	-	22,76
	40-44	3,74	4,28	0,27	4,54	4,54	-	-	8,28
	45-49	0,63	0,42	-	0,42	0,42	-	-	1,06
	50+	-	-	-	-	-	-	-	-
	CELKEM9	7,48	14,96	3,62	18,58	3,89	0,72	-	26,78
CELKEM4	8,85	17,69	4,29	21,98	4,60	0,85	-	31,67	
Ústecký kraj	-14	-	0,12	0,04	0,15	0,15	-	-	0,15
	15-19	3,60	9,43	4,39	13,83	1,04	0,11	-	17,54
	20-24	8,93	19,36	5,70	25,06	2,55	0,71	-	34,69
	25-29	10,28	22,43	5,21	27,64	3,30	1,39	-	39,31
	30-34	6,86	21,49	4,80	26,29	3,81	0,99	-	34,14
	35-39	4,35	13,85	3,47	17,32	2,52	0,92	-	22,59
	40-44	1,70	5,02	1,11	6,13	5,90	0,11	-	7,93
	45-49	0,24	0,43	0,12	0,55	0,55	-	-	0,80
	50+	-	-	-	-	-	-	-	-
	CELKEM9	5,35	13,41	3,61	17,02	2,78	0,62	-	22,99
CELKEM4	6,33	15,86	4,27	20,13	3,28	0,73	-	27,19	

**6. Potraty podle druhu, kraje a okresu bydliště a věku ženy
na 1 000 žen příslušného věku**

*Abortions by category, region and district of residence and age of the woman
per 1 000 women of corresponding age*

Kraj, okres	Věk ženy	Samo- volné potraty	Umělá přerušeni těhotenství				Mimodě- ložní těho- tenství	Ostatní potraty	Potraty celkem
			miniinter- rupce	jiná legální	cel- kem	z toho ze zdr. důvodů			
<i>Territory, districts</i>	<i>Age of the woman</i>	<i>Sponta- neous abortions</i>	<i>Legally induced abortions</i>				<i>Ectopic preg- nancies</i>	<i>Other abor- tions</i>	<i>Abor- tions total</i>
			<i>menstrual regulations</i>	<i>other</i>	<i>total</i>	<i>o.w. therap. abortions</i>			
Česká Lípa	-14	-	-	-	-	-	-	-	-
	15-19	3,27	8,04	4,52	12,57	0,75	-	-	15,84
	20-24	9,95	16,30	8,68	24,97	1,90	0,63	-	35,56
	25-29	10,24	19,39	8,72	28,11	1,96	1,53	-	39,88
	30-34	6,69	20,35	7,80	28,15	2,79	3,62	-	38,46
	35-39	3,60	16,08	5,82	21,90	2,22	0,83	-	26,34
	40-44	3,04	5,80	1,93	7,73	4,97	0,28	-	11,04
	45-49	0,24	0,24	-	0,24	0,24	-	-	0,48
	50+	-	-	-	-	-	-	-	-
	CELKEM9	5,51	12,40	5,48	17,87	2,05	0,95	-	24,34
CELKEM4	6,47	14,56	6,43	20,99	2,41	1,12	-	28,58	
Jablonec n. Nisou	-14	-	-	-	-	-	-	-	-
	15-19	1,72	8,25	2,41	10,66	0,34	-	-	12,38
	20-24	8,55	19,25	3,21	22,45	1,60	0,27	-	31,28
	25-29	13,10	19,79	2,14	21,93	2,94	0,80	-	35,83
	30-34	9,76	17,09	2,79	19,87	4,18	3,14	-	32,78
	35-39	2,89	19,15	2,89	22,05	2,89	1,81	-	26,74
	40-44	2,07	8,61	0,69	9,30	8,95	-	-	11,36
	45-49	-	0,82	0,27	1,09	1,09	-	-	1,09
	50+	-	-	-	-	-	-	-	-
	CELKEM9	5,66	13,28	2,04	15,31	3,01	0,80	-	21,77
CELKEM4	6,76	15,85	2,43	18,28	3,59	0,95	-	25,99	

**6. Potraty podle druhu, kraje a okresu bydliště a věku ženy
na 1 000 žen příslušného věku**

*Abortions by category, region and district of residence and age of the woman
per 1 000 women of corresponding age*

Kraj, okres	Věk ženy	Samo- volné potraty	Umělá přerušeni těhotenství				Mimodě- ložní těho- tenství	Ostatní potraty	Potraty celkem
			miniinter- rupce	jiná legální	cel- kem	z toho ze zdr. důvodů			
Territory, districts	Age of the woman	Sponta- neous abortions	Legally induced abortions				Ectopic preg- nancies	Other abor- tions	Abor- tions total
			menstrual regulations	other	total	o.w. therap. abortions			
Liberec	-14	-	0,21	-	0,21	0,21	-	-	0,21
	15-19	2,26	11,09	3,08	14,17	0,82	0,62	-	17,05
	20-24	4,54	20,45	4,09	24,53	1,82	0,91	-	29,99
	25-29	7,83	21,89	3,19	25,08	3,77	1,88	-	34,79
	30-34	4,97	20,47	2,10	22,58	3,83	1,34	-	28,89
	35-39	3,58	16,73	1,19	17,92	2,39	1,19	-	22,70
	40-44	0,40	6,18	0,80	6,97	6,97	0,40	-	7,77
	45-49	0,15	0,15	-	0,15	0,15	-	-	0,30
	50+	-	-	-	-	-	-	-	-
	CELKEM9	3,52	13,97	2,11	16,08	2,75	0,92	-	20,52
CELKEM4	4,22	16,77	2,53	19,29	3,30	1,10	-	24,62	
Semily	-14	-	-	-	-	-	-	-	-
	15-19	2,04	6,13	0,41	6,54	0,82	-	-	8,59
	20-24	6,03	10,15	2,54	12,69	1,27	0,95	-	19,66
	25-29	9,08	16,81	4,37	21,18	2,69	1,34	-	31,61
	30-34	4,60	12,12	2,93	15,04	2,93	1,67	-	21,31
	35-39	3,47	9,98	2,60	12,58	2,17	0,87	-	16,92
	40-44	0,83	3,73	-	3,73	3,73	-	-	4,55
	45-49	0,35	-	0,35	0,35	0,35	-	-	0,71
	50+	-	-	-	-	-	-	-	-
	CELKEM9	3,94	8,54	1,95	10,48	1,95	0,70	-	15,13
CELKEM4	4,65	10,07	2,30	12,37	2,30	0,83	-	17,85	

6. Potraty podle druhu, kraje a okresu bydliště a věku ženy na 1 000 žen příslušného věku

*Abortions by category, region and district of residence and age of the woman
per 1 000 women of corresponding age*

Kraj, okres	Věk ženy	Samo- volné potraty	Umělá přerušeni těhotenství				Mimodě- ložní těho- tenství	Ostatní potraty	Potraty celkem
			miniinter- rupce	jiná legální	cel- kem	z toho ze zdr. důvodů			
<i>Territory, districts</i>	<i>Age of the woman</i>	<i>Sponta- neous abortions</i>	<i>Legally induced abortions</i>				<i>Ectopic preg- nancies</i>	<i>Other abor- tions</i>	<i>Abor- tions total</i>
			<i>menstrual regulations</i>	<i>other</i>	<i>total</i>	<i>o.w. therap. abortions</i>			
Liberecký kraj	-14	-	0,07	-	0,07	0,07	-	-	0,07
	15-19	2,39	8,80	2,89	11,69	0,70	0,21	-	14,30
	20-24	7,02	17,34	4,83	22,17	1,70	0,71	-	29,91
	25-29	9,72	20,00	4,56	24,56	2,97	1,48	-	35,77
	30-34	6,32	18,33	3,84	22,17	3,48	2,34	-	30,83
	35-39	3,43	15,91	2,99	18,90	2,41	1,17	-	23,50
	40-44	1,50	6,16	0,93	7,09	6,30	0,21	-	8,81
	45-49	0,17	0,29	0,11	0,40	0,40	-	-	0,57
	50+	-	-	-	-	-	-	-	-
	CELKEM9	4,55	12,51	2,93	15,44	2,49	0,87	-	20,85
CELKEM4	5,40	14,87	3,49	18,35	2,96	1,03	-	24,78	
Hradec Králové	-14	-	0,21	-	0,21	-	-	-	0,21
15-19	2,20	8,38	3,59	11,98	1,80	0,20	-	14,37	
20-24	6,47	17,26	2,62	19,88	4,62	0,77	-	27,12	
25-29	7,56	21,74	2,68	24,42	6,93	1,58	-	33,55	
30-34	5,80	19,93	2,51	22,44	7,35	1,55	-	29,79	
35-39	3,60	18,39	2,00	20,38	6,20	1,00	-	24,98	
40-44	1,83	7,86	0,73	8,59	7,86	0,37	-	10,79	
45-49	0,31	1,08	-	1,08	1,08	-	-	1,39	
50+	-	-	-	-	-	-	-	-	
CELKEM9	4,03	13,46	1,98	15,44	5,05	0,78	-	20,24	
CELKEM4	4,81	16,06	2,36	18,42	6,03	0,93	-	24,16	

**6. Potraty podle druhu, kraje a okresu bydliště a věku ženy
na 1 000 žen příslušného věku**

*Abortions by category, region and district of residence and age of the woman
per 1 000 women of corresponding age*

Kraj, okres	Věk ženy	Samo- volné potraty	Umělá přerušeni těhotenství				Mimodě- ložní těho- tenství	Ostatní potraty	Potraty celkem
			miniinter- rupce	jiná legální	cel- kem	z toho ze zdr. důvodů			
Territory, districts	Age of the woman	Sponta- neous abortions	Legally induced abortions				Ectopic preg- nancies	Other abor- tions	Abor- tions total
			menstrual regulations	other	total	o.w. therap. abortions			
Jičín	-14	-	-	-	-	-	-	-	-
	15-19	0,80	4,00	0,80	4,80	0,40	0,40	-	6,00
	20-24	5,75	10,87	2,56	13,43	1,28	0,32	-	19,50
	25-29	6,54	16,52	3,79	20,31	4,13	0,69	-	27,54
	30-34	3,89	18,61	3,46	22,07	5,19	0,43	-	26,40
	35-39	0,41	12,45	2,07	14,52	1,66	0,41	-	15,35
	40-44	0,39	5,89	2,36	8,25	8,25	-	-	8,64
	45-49	-	1,02	-	1,02	1,02	-	-	1,02
	50+	-	-	-	-	-	-	-	-
	CELKEM9	2,67	9,76	2,13	11,90	3,04	0,32	-	14,88
CELKEM4	3,16	11,58	2,53	14,11	3,61	0,38	-	17,66	
Náchod	-14	-	-	-	-	-	-	-	-
	15-19	2,75	4,95	1,93	6,88	1,93	-	-	9,63
	20-24	7,69	13,67	4,48	18,15	3,63	0,43	-	26,27
	25-29	8,58	14,95	2,64	17,59	3,96	1,54	-	27,70
	30-34	4,05	17,02	3,24	20,26	8,38	0,81	-	25,13
	35-39	2,54	13,85	2,26	16,11	5,09	0,57	-	19,21
	40-44	0,84	4,48	1,12	5,60	3,92	-	-	6,44
	45-49	0,23	0,47	-	0,47	0,47	-	-	0,70
	50+	-	-	-	-	-	-	-	-
	CELKEM9	4,04	10,01	2,29	12,30	3,83	0,50	-	16,84
CELKEM4	4,77	11,83	2,70	14,53	4,52	0,59	-	19,89	

6. Potraty podle druhu, kraje a okresu bydliště a věku ženy na 1 000 žen příslušného věku

*Abortions by category, region and district of residence and age of the woman
per 1 000 women of corresponding age*

Kraj, okres	Věk ženy	Samo- volné potraty	Umělá přerušeni těhotenství				Mimodě- ložní těho- tenství	Ostatní potraty	Potraty celkem
			miniinter- rupce	jiná legální	cel- kem	z toho ze zdr. důvodů			
Territory, districts	Age of the woman	Sponta- neous abortions	Legally induced abortions				Ectopic preg- nancies	Other abor- tions	Abor- tions total
			menstrual regulations	other	total	o.w. therap. abortions			
Rychnov n. Kněžnou	-14	-	-	-	-	-	-	-	-
	15-19	0,38	3,39	3,39	6,77	1,13	-	-	7,15
	20-24	5,44	7,86	5,44	13,30	3,63	0,91	-	19,64
	25-29	8,23	10,12	7,59	17,72	7,28	0,95	-	26,89
	30-34	5,20	10,79	5,20	15,99	6,00	0,40	-	21,58
	35-39	4,52	7,40	2,06	9,46	3,29	-	-	13,98
	40-44	0,39	5,09	2,74	7,83	7,44	-	-	8,22
	45-49	-	0,33	-	0,33	0,33	-	-	0,33
	50+	-	-	-	-	-	-	-	-
	CELKEM9	3,56	6,40	3,86	10,26	4,11	0,36	-	14,17
	CELKEM4	4,21	7,58	4,57	12,16	4,88	0,42	-	16,79
Trutnov	-14	-	-	-	-	-	-	-	-
	15-19	1,03	6,46	2,84	9,30	0,52	0,26	-	10,60
	20-24	8,32	15,10	4,26	19,36	3,48	0,97	-	28,65
	25-29	6,47	17,99	3,03	21,02	4,04	3,03	-	30,52
	30-34	7,50	17,50	2,00	19,50	4,50	2,25	-	29,24
	35-39	3,73	14,64	2,40	17,04	6,66	0,80	-	21,57
	40-44	1,03	4,62	1,80	6,42	5,39	-	-	7,45
	45-49	0,20	0,40	-	0,40	0,40	-	-	0,61
	50+	-	-	-	-	-	-	-	-
	CELKEM9	4,18	11,02	2,35	13,37	3,47	1,08	-	18,63
	CELKEM4	4,99	13,15	2,81	15,96	4,14	1,29	-	22,24

6. Potraty podle druhu, kraje a okresu bydliště a věku ženy na 1 000 žen příslušného věku

*Abortions by category, region and district of residence and age of the woman
per 1 000 women of corresponding age*

Kraj, okres	Věk ženy	Samo- volné potraty	Umělá přerušení těhotenství				Mimodě- ložní těho- tenství	Ostatní potraty	Potraty celkem
			miniinter- rupce	jiná legální	cel- kem	z toho ze zdr. důvodů			
<i>Territory, districts</i>	<i>Age of the woman</i>	<i>Sponta- neous abortions</i>	<i>Legally induced abortions</i>				<i>Ectopic preg- nancies</i>	<i>Other abor- tions</i>	<i>Abor- tions total</i>
			<i>menstrual regulations</i>	<i>other</i>	<i>total</i>	<i>o.w. therap. abortions</i>			
Králové- hradecký kraj	-14	-	0,06	-	0,06	-	-	-	0,06
	15-19	1,58	5,89	2,66	8,55	1,25	0,17	-	10,30
	20-24	6,89	13,79	3,78	17,56	3,56	0,70	-	25,16
	25-29	7,49	17,12	3,61	20,72	5,34	1,69	-	29,90
	30-34	5,49	17,30	3,05	20,36	6,45	1,24	-	27,09
	35-39	3,09	14,23	2,16	16,39	5,02	0,64	-	20,13
	40-44	1,05	5,82	1,55	7,37	6,54	0,11	-	8,54
	45-49	0,18	0,69	-	0,69	0,69	-	-	0,87
	50+	-	-	-	-	-	-	-	-
	CELKEM9	3,81	10,69	2,42	13,11	4,04	0,66	-	17,58
CELKEM4	4,53	12,71	2,87	15,58	4,80	0,79	-	20,90	
Chrudim	-14	-	-	-	-	-	-	-	-
	15-19	0,55	7,20	1,66	8,86	0,55	-	-	9,41
	20-24	8,38	12,24	2,49	14,73	1,81	1,81	-	24,93
	25-29	11,01	14,01	1,00	15,01	3,00	1,25	-	27,27
	30-34	6,46	16,00	2,46	18,46	4,31	1,23	-	26,15
	35-39	5,33	12,15	1,48	13,63	2,96	-	-	18,97
	40-44	2,31	5,49	0,29	5,78	5,20	0,29	-	8,38
	45-49	-	0,76	-	0,76	0,51	-	-	0,76
	50+	-	-	-	-	-	-	-	-
	CELKEM9	4,99	9,63	1,34	10,98	2,53	0,69	-	16,66
CELKEM4	5,88	11,35	1,58	12,94	2,99	0,81	-	19,63	

6. Potraty podle druhu, kraje a okresu bydliště a věku ženy na 1 000 žen příslušného věku

*Abortions by category, region and district of residence and age of the woman
per 1 000 women of corresponding age*

Kraj, okres	Věk ženy	Samo- volné potraty	Umělá přerušeni těhotenství				Mimodě- ložní těho- tenství	Ostatní potraty	Potraty celkem
			miniinter- rupce	jiná legální	cel- kem	z toho ze zdr. důvodů			
Territory, districts	Age of the woman	Sponta- neous abortions	Legally induced abortions				Ectopic preg- nancies	Other abor- tions	Abor- tions total
			menstrual regulations	other	total	o.w. therap. abortions			
Pardubice	-14	-	-	-	-	-	-	-	-
	15-19	0,39	3,33	1,37	4,70	0,39	-	-	5,10
	20-24	5,03	10,07	3,66	13,73	1,68	0,76	-	19,53
	25-29	5,11	11,91	2,32	14,23	2,63	0,77	-	20,11
	30-34	3,27	14,82	1,73	16,56	3,08	0,58	-	20,41
	35-39	3,63	12,80	2,10	14,91	1,34	0,38	-	18,92
	40-44	1,79	3,04	0,89	3,93	3,58	0,36	-	6,08
	45-49	0,31	0,46	-	0,46	0,46	-	-	0,77
	50+	-	-	-	-	-	-	-	-
	CELKEM9	2,86	7,98	1,75	9,73	1,87	0,42	-	13,00
CELKEM4	3,40	9,49	2,08	11,57	2,23	0,50	-	15,47	
Svitavy	-14	-	-	-	-	-	-	-	-
	15-19	1,39	5,85	2,79	8,64	0,28	-	-	10,03
	20-24	8,11	12,62	2,48	15,10	2,48	0,68	-	23,88
	25-29	10,96	18,52	2,19	20,71	8,28	0,49	-	32,16
	30-34	6,32	18,96	2,21	21,17	7,27	1,26	-	28,75
	35-39	4,75	13,30	2,53	15,84	5,07	0,32	-	20,91
	40-44	0,29	6,72	0,58	7,31	6,72	-	-	7,60
	45-49	0,51	1,03	0,26	1,29	1,29	-	-	1,80
	50+	-	-	-	-	-	-	-	-
	CELKEM9	4,81	10,95	1,86	12,81	4,39	0,39	-	18,01
CELKEM4	5,67	12,89	2,19	15,09	5,17	0,46	-	21,21	

6. Potraty podle druhu, kraje a okresu bydliště a věku ženy na 1 000 žen příslušného věku

*Abortions by category, region and district of residence and age of the woman
per 1 000 women of corresponding age*

Kraj, okres	Věk ženy	Samo- volné potraty	Umělá přerušení těhotenství				Mimodě- ložní těho- tenství	Ostatní potraty	Potraty celkem
			miniinter- rupce	jiná legální	cel- kem	z toho ze zdr. důvodů			
Territory, districts	Age of the woman	Sponta- neous abortions	Legally induced abortions				Ectopic preg- nancies	Other abor- tions	Abor- tions total
			menstrual regulations	other	total	o.w. therap. abortions			
Ústí n. Orlicí	-14	-	-	-	-	-	-	-	-
	15-19	1,71	7,04	1,28	8,32	0,43	-	-	10,03
	20-24	5,54	10,92	2,12	13,04	2,45	0,33	-	18,91
	25-29	9,18	15,75	2,77	18,52	3,46	1,04	-	28,74
	30-34	3,79	16,48	2,23	18,71	4,68	2,00	-	24,50
	35-39	2,58	13,61	1,17	14,78	3,99	0,94	-	18,30
	40-44	2,03	7,23	0,90	8,14	7,91	0,45	-	10,63
	45-49	0,38	0,38	-	0,38	0,38	-	-	0,75
	50+	-	-	-	-	-	-	-	-
	CELKEM9	3,82	10,17	1,54	11,71	3,19	0,66	-	16,18
CELKEM4	4,50	11,99	1,81	13,81	3,76	0,77	-	19,08	
Pardubický kraj	-14	-	-	-	-	-	-	-	-
	15-19	1,00	5,71	1,71	7,42	0,41	-	-	8,42
	20-24	6,50	11,28	2,74	14,02	2,09	0,84	-	21,36
	25-29	8,60	14,75	2,16	16,91	4,08	0,88	-	26,40
	30-34	4,66	16,34	2,11	18,45	4,60	1,24	-	24,35
	35-39	3,93	12,98	1,81	14,79	3,12	0,44	-	19,16
	40-44	1,66	5,38	0,71	6,09	5,68	0,30	-	8,05
	45-49	0,31	0,61	0,05	0,66	0,61	-	-	0,97
	50+	-	-	-	-	-	-	-	-
	CELKEM9	3,95	9,52	1,63	11,15	2,88	0,53	-	15,64
CELKEM4	4,67	11,25	1,93	13,18	3,40	0,63	-	18,48	

6. Potraty podle druhu, kraje a okresu bydliště a věku ženy na 1 000 žen příslušného věku

*Abortions by category, region and district of residence and age of the woman
per 1 000 women of corresponding age*

Kraj, okres	Věk ženy	Samo- volné potraty	Umělá přerušeni těhotenství				Mimodě- ložní těho- tenství	Ostatní potraty	Potraty celkem
			miniinter- rupce	jiná legální	cel- kem	z toho ze zdr. důvodů			
<i>Territory, districts</i>	<i>Age of the woman</i>	<i>Sponta- neous abortions</i>	<i>Legally induced abortions</i>				<i>Ectopic preg- nancies</i>	<i>Other abor- tions</i>	<i>Abor- tions total</i>
			<i>menstrual regulations</i>	<i>other</i>	<i>total</i>	<i>o.w. therap. abortions</i>			
Havlíčkův Brod	-14	-	-	-	-	-	-	-	-
	15-19	2,12	5,14	0,60	5,75	-	-	-	7,86
	20-24	9,23	8,21	1,80	10,00	0,26	-	-	19,24
	25-29	13,49	14,03	1,89	15,92	2,43	1,35	-	30,75
	30-34	5,03	19,10	1,34	20,44	3,02	1,34	-	26,81
	35-39	2,59	12,63	0,97	13,61	2,27	0,32	-	16,52
	40-44	0,63	6,61	0,63	7,23	7,23	0,31	-	8,18
	45-49	0,30	1,77	0,59	2,36	2,36	-	-	2,66
	50+	-	-	-	-	-	-	-	-
	CELKEM9	5,05	9,51	1,15	10,66	2,42	0,47	-	16,18
	CELKEM4	5,90	11,11	1,34	12,45	2,83	0,55	-	18,90
Jihlava	-14	-	-	-	-	-	-	-	-
	15-19	1,08	5,42	0,54	5,97	-	-	-	7,05
	20-24	8,51	7,86	1,96	9,82	0,87	0,22	-	18,55
	25-29	10,86	8,15	2,94	11,09	1,36	0,45	-	22,41
	30-34	3,76	15,64	2,61	18,25	3,76	0,87	-	22,88
	35-39	2,87	10,32	1,72	12,04	1,15	1,15	-	16,06
	40-44	2,42	5,91	0,54	6,45	5,65	-	-	8,87
	45-49	0,50	0,25	-	0,25	0,25	-	-	0,75
	50+	-	-	-	-	-	-	-	-
	CELKEM9	4,57	7,50	1,50	9,00	1,79	0,37	-	13,94
	CELKEM4	5,35	8,78	1,76	10,54	2,10	0,43	-	16,32

6. Potraty podle druhu, kraje a okresu bydliště a věku ženy na 1 000 žen příslušného věku

*Abortions by category, region and district of residence and age of the woman
per 1 000 women of corresponding age*

Kraj, okres	Věk ženy	Samo- volné potraty	Umělá přerušení těhotenství				Mimodě- ložní těho- tenství	Ostatní potraty	Potraty celkem
			miniinter- rupce	jiná legální	cel- kem	z toho ze zdr. důvodů			
Territory, districts	Age of the woman	Sponta- neous abortions	Legally induced abortions				Ectopic preg- nancies	Other abor- tions	Abor- tions total
			menstrual regulations	other	total	o.w. therap. abortions			
Pelhřimov	-14	-	-	-	-	-	-	-	-
	15-19	0,83	3,31	2,07	5,37	-	-	-	6,20
	20-24	5,15	10,99	2,40	13,39	0,69	0,34	-	18,88
	25-29	7,93	15,86	3,10	18,97	2,41	1,03	-	27,93
	30-34	4,77	14,74	1,73	16,47	0,87	-	-	21,24
	35-39	2,16	10,34	1,72	12,07	0,86	-	-	14,22
	40-44	2,06	5,77	1,24	7,00	6,59	-	-	9,06
	45-49	-	-	-	-	-	-	-	-
	50+	-	-	-	-	-	-	-	-
	CELKEM9	3,42	8,86	1,79	10,66	1,63	0,22	-	14,30
CELKEM4	3,99	10,33	2,09	12,43	1,90	0,26	-	16,68	
Třebíč	-14	-	-	-	-	-	-	-	-
	15-19	1,42	5,21	1,66	6,87	0,24	-	-	8,30
	20-24	10,50	5,85	2,83	8,68	0,81	0,40	-	19,58
	25-29	11,04	11,69	2,38	14,08	3,68	1,52	-	26,63
	30-34	6,74	13,22	1,81	15,04	3,63	0,52	-	22,30
	35-39	1,53	12,51	2,30	14,80	3,57	0,77	-	17,10
	40-44	1,78	5,08	1,02	6,10	5,34	-	-	7,88
	45-49	0,24	0,24	-	0,24	0,24	-	-	0,48
	50+	-	-	-	-	-	-	-	-
	CELKEM9	5,02	7,61	1,75	9,37	2,43	0,47	-	14,86
CELKEM4	5,84	8,86	2,04	10,90	2,82	0,55	-	17,29	

**6. Potraty podle druhu, kraje a okresu bydliště a věku ženy
na 1 000 žen příslušného věku**

*Abortions by category, region and district of residence and age of the woman
per 1 000 women of corresponding age*

Kraj, okres	Věk ženy	Samo- volné potraty	Umělá přerušeni těhotenství				Mimodě- ložní těho- tenství	Ostatní potraty	Potraty celkem
			miniinter- rupce	jiná legální	cel- kem	z toho ze zdr. důvodů			
Territory, districts	Age of the woman	Sponta- neous abortions	Legally induced abortions				Ectopic preg- nancies	Other abor- tions	Abor- tions total
			menstrual regulations	other	total	o.w. therap. abortions			
Žďár n. Sázavou	-14	-	-	-	-	-	-	-	-
	15-19	2,02	2,70	0,45	3,15	0,45	-	-	5,17
	20-24	8,00	9,12	1,86	10,98	1,68	0,74	0,19	19,91
	25-29	10,26	11,64	1,78	13,42	3,36	1,18	-	24,87
	30-34	6,81	13,62	0,73	14,35	2,19	0,97	-	22,14
	35-39	0,74	13,50	1,72	15,22	3,44	0,25	-	16,20
	40-44	1,00	7,48	0,75	8,23	7,48	-	-	9,23
	45-49	0,24	0,95	-	0,95	0,95	0,24	-	1,43
	50+	-	-	-	-	-	-	-	-
	CELKEM9	4,48	8,47	1,09	9,56	2,72	0,51	0,03	14,58
CELKEM4	5,17	9,78	1,26	11,04	3,14	0,59	0,04	16,84	
Vysočina	-14	-	-	-	-	-	-	-	-
	15-19	1,55	4,37	1,00	5,36	0,17	-	-	6,91
	20-24	8,52	8,19	2,16	10,36	0,92	0,37	0,05	19,29
	25-29	10,82	11,93	2,37	14,29	2,70	1,11	-	26,22
	30-34	5,56	15,08	1,62	16,69	2,81	0,78	-	23,04
	35-39	1,90	12,02	1,72	13,74	2,43	0,53	-	16,17
	40-44	1,56	6,20	0,81	7,01	6,43	0,06	-	8,63
	45-49	0,27	0,66	0,11	0,77	0,77	0,05	-	1,09
	50+	-	-	-	-	-	-	-	-
	CELKEM9	4,58	8,31	1,43	9,75	2,25	0,42	0,01	14,76
CELKEM4	5,33	9,68	1,67	11,35	2,62	0,49	0,01	17,18	

**6. Potraty podle druhu, kraje a okresu bydliště a věku ženy
na 1 000 žen příslušného věku**

*Abortions by category, region and district of residence and age of the woman
per 1 000 women of corresponding age*

Kraj, okres	Věk ženy	Samo- volné potraty	Umělá přerušení těhotenství				Mimodě- ložní těho- tenství	Ostatní potraty	Potraty celkem
			miniinter- rupce	jiná legální	cel- kem	z toho ze zdr. důvodů			
Territory, districts	Age of the woman	Sponta- neous abortions	Legally induced abortions				Ectopic preg- nancies	Other abor- tions	Abor- tions total
			menstrual regulations	other	total	o.w. therap. abortions			
Blansko	-14	-	0,30	-	0,30	0,30	-	-	0,30
	15-19	1,07	3,20	0,80	4,00	0,27	-	-	5,07
	20-24	6,63	7,29	1,33	8,62	0,66	0,22	-	15,47
	25-29	10,72	12,35	1,63	13,98	2,10	1,63	-	26,33
	30-34	5,60	15,32	1,47	16,79	0,59	1,18	-	23,57
	35-39	3,10	12,40	1,24	13,64	2,48	1,24	-	17,98
	40-44	0,85	5,09	0,28	5,37	4,80	-	-	6,22
	45-49	0,25	0,50	0,25	0,75	0,75	-	-	1,00
	50+	-	-	-	-	-	-	-	-
	CELKEM9	4,23	7,89	1,01	8,90	1,65	0,60	-	13,73
CELKEM4	4,97	9,29	1,19	10,47	1,94	0,70	-	16,15	
Brno - město	-14	-	-	0,09	0,09	0,09	-	-	0,09
	15-19	1,66	5,91	2,25	8,15	0,33	0,08	-	9,90
	20-24	6,49	10,61	3,01	13,63	0,85	0,39	-	20,51
	25-29	10,42	11,76	3,21	14,96	2,14	1,07	-	26,45
	30-34	9,02	13,17	2,67	15,84	1,57	0,71	0,08	25,64
	35-39	4,30	9,99	2,07	12,06	1,77	0,61	-	16,98
	40-44	1,99	5,97	0,74	6,71	4,50	0,22	0,07	9,00
	45-49	0,45	0,78	0,26	1,04	0,97	-	-	1,49
	50+	-	0,06	-	0,06	-	-	-	0,06
	CELKEM9	4,95	8,26	2,03	10,29	1,74	0,44	0,02	15,70
CELKEM4	5,88	9,82	2,41	12,23	2,07	0,53	0,02	18,67	

6. Potraty podle druhu, kraje a okresu bydliště a věku ženy na 1 000 žen příslušného věku

*Abortions by category, region and district of residence and age of the woman
per 1 000 women of corresponding age*

Kraj, okres	Věk ženy	Samo- volné potraty	Umělá přerušení těhotenství				Mimodě- ložní těho- tenství	Ostatní potraty	Potraty celkem
			miniinter- rupce	jiná legální	cel- kem	z toho ze zdr. důvodů			
Territory, districts	Age of the woman	Sponta- neous abortions	Legally induced abortions				Ectopic preg- nancies	Other abor- tions	Abor- tions total
			menstrual regulations	other	total	o.w. therap. abortions			
Brno-venkov	-14	-	-	-	-	-	-	-	-
	15-19	1,41	3,62	1,01	4,63	0,20	-	-	6,04
	20-24	6,78	7,86	2,16	10,02	0,93	0,15	-	16,96
	25-29	8,94	9,25	1,88	11,13	1,10	0,94	-	21,01
	30-34	5,58	13,67	1,92	15,59	1,92	0,77	-	21,94
	35-39	3,25	10,14	2,03	12,17	1,62	0,81	-	16,23
	40-44	1,42	3,03	0,61	3,64	3,44	0,20	-	5,26
	45-49	0,34	0,51	-	0,51	0,51	-	-	0,86
	50+	-	-	-	-	-	-	-	-
	CELKEM9	4,18	6,89	1,39	8,29	1,34	0,41	-	12,89
CELKEM4	4,92	8,12	1,64	9,76	1,58	0,49	-	15,17	
Břeclav	-14	-	-	0,25	0,25	-	-	-	0,25
	15-19	2,44	3,33	2,22	5,54	0,67	-	-	7,98
	20-24	7,40	10,92	0,93	11,84	1,48	-	-	19,24
	25-29	9,65	13,98	2,76	16,74	3,55	-	-	26,39
	30-34	6,94	15,07	3,83	18,90	4,78	-	-	25,84
	35-39	2,93	12,20	2,44	14,64	4,15	0,49	-	18,05
	40-44	0,93	3,27	0,70	3,97	3,03	-	-	4,90
	45-49	-	0,43	0,21	0,64	0,64	-	-	0,64
	50+	-	-	-	-	-	-	-	-
	CELKEM9	4,50	8,50	1,86	10,36	2,54	0,06	-	14,92
CELKEM4	5,26	9,94	2,18	12,12	2,98	0,07	-	17,46	

6. Potraty podle druhu, kraje a okresu bydliště a věku ženy na 1 000 žen příslušného věku

*Abortions by category, region and district of residence and age of the woman
per 1 000 women of corresponding age*

Kraj, okres	Věk ženy	Samo- volné potraty	Umělá přerušeni těhotenství				Mimodě- ložní těho- tenství	Ostatní potraty	Potraty celkem
			miniinter- rupce	jiná legální	cel- kem	z toho ze zdr. důvodů			
Territory, districts	Age of the woman	Sponta- neous abortions	Legally induced abortions				Ectopic preg- nancies	Other abor- tions	Abor- tions total
			menstrual regulations	other	total	o.w. therap. abortions			
Hodonín	-14	-	-	-	-	-	-	-	-
	15-19	1,22	5,93	0,52	6,45	0,17	-	-	7,67
	20-24	5,90	8,41	2,51	10,91	1,92	0,44	0,15	17,40
	25-29	9,40	16,13	1,72	17,85	2,04	1,57	-	28,82
	30-34	4,12	14,60	2,43	17,03	1,87	1,31	-	22,46
	35-39	2,46	12,30	1,14	13,44	2,08	0,76	-	16,66
	40-44	1,09	5,80	0,36	6,16	5,80	0,18	-	7,43
	45-49	-	0,34	-	0,34	0,34	-	-	0,34
	50+	-	-	-	-	-	-	-	-
	CELKEM9	3,62	9,08	1,27	10,35	2,01	0,61	0,02	14,61
CELKEM4	4,22	10,59	1,48	12,07	2,34	0,71	0,03	17,03	
Vyškov	-14	-	-	-	-	-	-	-	-
	15-19	0,67	4,04	1,35	5,39	-	0,67	-	6,74
	20-24	6,59	12,35	2,74	15,09	1,10	-	-	21,68
	25-29	3,81	15,53	2,34	17,88	1,47	1,76	-	23,45
	30-34	5,05	18,05	-	18,05	2,17	-	-	23,10
	35-39	2,90	14,15	1,81	15,96	0,73	-	-	18,86
	40-44	1,72	7,90	1,03	8,93	8,25	-	-	10,65
	45-49	-	0,93	-	0,93	0,93	-	-	0,93
	50+	-	-	-	-	-	-	-	-
	CELKEM9	3,05	10,38	1,38	11,77	2,03	0,37	-	15,18
CELKEM4	3,57	12,19	1,62	13,81	2,38	0,43	-	17,82	

6. Potraty podle druhu, kraje a okresu bydliště a věku ženy na 1 000 žen příslušného věku

*Abortions by category, region and district of residence and age of the woman
per 1 000 women of corresponding age*

Kraj, okres	Věk ženy	Samo- volné potraty	Umělá přerušeni těhotenství				Mimodě- ložní těho- tenství	Ostatní potraty	Potraty celkem
			miniinter- rupce	jiná legální	cel- kem	z toho ze zdr. důvodů			
<i>Territory, districts</i>	<i>Age of the woman</i>	<i>Sponta- neous abortions</i>	<i>Legally induced abortions</i>				<i>Ectopic preg- nancies</i>	<i>Other abor- tions</i>	<i>Abor- tions total</i>
			<i>menstrual regulations</i>	<i>other</i>	<i>total</i>	<i>o.w. therap. abortions</i>			
Znojmo	-14	-	0,27	-	0,27	0,27	-	-	0,27
	15-19	2,69	6,36	2,20	8,57	0,49	-	-	11,26
	20-24	7,01	15,25	4,33	19,58	2,88	0,82	-	27,41
	25-29	10,46	16,66	2,56	19,22	3,63	2,35	-	32,03
	30-34	7,26	18,56	4,03	22,59	5,65	2,15	-	32,01
	35-39	5,09	11,04	2,55	13,59	3,68	-	-	18,68
	40-44	1,56	8,04	0,52	8,56	8,30	0,26	-	10,37
	45-49	-	0,47	0,23	0,70	0,70	0,23	-	0,93
	50+	-	-	-	-	-	-	-	-
	CELKEM9	5,00	11,03	2,38	13,41	3,55	0,86	-	19,27
CELKEM4	5,86	12,94	2,79	15,73	4,16	1,01	-	22,60	
Jiho- moravský kraj	-14	-	0,06	0,06	0,12	0,09	-	-	0,12
	15-19	1,63	4,94	1,60	6,55	0,32	0,08	-	8,26
	20-24	6,62	10,24	2,53	12,78	1,30	0,32	0,02	19,74
	25-29	9,51	13,12	2,48	15,60	2,23	1,24	-	26,35
	30-34	6,83	14,75	2,49	17,24	2,38	0,86	0,03	24,95
	35-39	3,61	11,21	1,93	13,14	2,23	0,60	-	17,34
	40-44	1,50	5,54	0,62	6,16	5,08	0,16	0,03	7,85
	45-49	0,23	0,60	0,16	0,76	0,74	0,02	-	1,02
	50+	-	0,02	-	0,02	-	-	-	0,02
	CELKEM9	4,40	8,62	1,71	10,33	2,01	0,47	0,01	15,21
CELKEM4	5,18	10,16	2,01	12,17	2,37	0,56	0,01	17,92	

6. Potraty podle druhu, kraje a okresu bydliště a věku ženy na 1 000 žen příslušného věku

*Abortions by category, region and district of residence and age of the woman
per 1 000 women of corresponding age*

Kraj, okres	Věk ženy	Samo- volné potraty	Umělá přerušeni těhotenství				Mimodě- ložní těho- tenství	Ostatní potraty	Potraty celkem
			miniinter- rupce	jiná legální	cel- kem	z toho ze zdr. důvodů			
Territory, districts	Age of the woman	Sponta- neous abortions	Legally induced abortions				Ectopic preg- nancies	Other abor- tions	Abor- tions total
			menstrual regulations	other	total	o.w. therap. abortions			
Jeseník	-14	-	-	-	-	-	-	-	-
	15-19	6,22	7,61	2,77	10,37	-	-	-	16,60
	20-24	10,68	11,22	3,21	14,42	2,14	0,53	-	25,64
	25-29	11,03	20,31	1,74	22,05	2,90	-	-	33,08
	30-34	7,11	16,59	0,79	17,38	2,37	0,79	-	25,28
	35-39	9,39	12,28	2,89	15,17	3,61	-	-	24,57
	40-44	1,35	6,08	1,35	7,43	6,75	-	-	8,78
	45-49	-	1,14	-	1,14	1,14	-	-	1,14
	50+	-	-	-	-	-	-	-	-
	CELKEM9	6,59	10,62	1,83	12,45	2,65	0,18	-	19,22
CELKEM4	7,85	12,65	2,18	14,83	3,16	0,22	-	22,90	
Olomouc	-14	-	0,14	-	0,14	0,14	-	-	0,14
	15-19	0,93	6,61	1,19	7,80	0,13	-	-	8,73
	20-24	5,14	10,49	2,67	13,16	1,44	0,21	-	18,51
	25-29	7,99	16,41	1,51	17,92	2,59	1,30	-	27,21
	30-34	3,80	17,25	1,36	18,61	2,99	0,68	-	23,09
	35-39	2,55	13,96	0,94	14,90	2,82	0,67	-	18,12
	40-44	1,01	4,66	0,88	5,54	5,16	0,13	-	6,67
	45-49	-	0,92	-	0,92	0,69	-	-	0,92
	50+	-	0,11	-	0,11	0,11	-	-	0,11
	CELKEM9	3,21	10,04	1,26	11,30	2,26	0,43	-	14,94
CELKEM4	3,77	11,80	1,48	13,28	2,66	0,51	-	17,56	

6. Potraty podle druhu, kraje a okresu bydliště a věku ženy na 1 000 žen příslušného věku

*Abortions by category, region and district of residence and age of the woman
per 1 000 women of corresponding age*

Kraj, okres	Věk ženy	Samo- volné potraty	Umělá přerušeni těhotenství				Mimodě- ložní těho- tenství	Ostatní potraty	Potraty celkem
			miniinter- rupce	jiná legální	cel- kem	z toho ze zdr. důvodů			
Territory, districts	Age of the woman	Sponta- neous abortions	Legally induced abortions				Ectopic preg- nancies	Other abor- tions	Abor- tions total
			menstrual regulations	other	total	o.w. therap. abortions			
Prostějov	-14	-	0,30	-	0,30	-	-	-	0,30
	15-19	1,28	5,39	1,80	7,19	-	-	-	8,47
	20-24	7,94	15,25	1,67	16,92	0,84	-	-	24,86
	25-29	8,71	13,06	2,52	15,58	1,60	-	-	24,28
	30-34	4,66	17,17	3,20	20,37	2,04	0,29	-	25,32
	35-39	5,56	16,09	0,58	16,67	2,05	-	-	22,23
	40-44	1,64	3,01	0,27	3,29	2,74	-	-	4,93
	45-49	0,49	0,49	-	0,49	0,49	-	-	0,98
	50+	-	-	-	-	-	-	-	-
	CELKEM9	4,49	10,10	1,45	11,55	1,34	0,04	-	16,07
CELKEM4	5,26	11,85	1,70	13,54	1,57	0,04	-	18,85	
Přerov	-14	-	-	-	-	-	-	-	-
	15-19	1,27	6,98	1,48	8,45	0,42	-	-	9,72
	20-24	8,40	12,34	3,22	15,56	2,15	0,36	-	24,32
	25-29	7,16	16,34	1,47	17,81	3,67	1,10	-	26,07
	30-34	4,37	17,26	1,53	18,79	4,81	1,53	-	24,68
	35-39	4,48	13,65	1,34	14,99	3,13	0,45	-	19,91
	40-44	1,30	6,06	0,43	6,50	6,06	0,43	-	8,23
	45-49	0,40	0,40	-	0,40	0,40	-	-	0,80
	50+	-	-	-	-	-	-	-	-
	CELKEM9	4,07	10,48	1,39	11,88	2,90	0,55	-	16,49
CELKEM4	4,76	12,26	1,63	13,90	3,40	0,65	-	19,30	

**6. Potraty podle druhu, kraje a okresu bydliště a věku ženy
na 1 000 žen příslušného věku**

*Abortions by category, region and district of residence and age of the woman
per 1 000 women of corresponding age*

Kraj, okres	Věk ženy	Samo- volné potraty	Umělá přerušeni těhotenství				Mimodě- ložní těho- tenství	Ostatní potraty	Potraty celkem
			miniinter- rupce	jiná legální	cel- kem	z toho ze zdr. důvodů			
Territory, districts	Age of the woman	Sponta- neous abortions	Legally induced abortions				Ectopic preg- nancies	Other abor- tions	Abor- tions total
			menstrual regulations	other	total	o.w. therap. abortions			
Šumperk	-14	-	-	-	-	-	-	-	-
	15-19	2,78	7,65	1,16	8,81	-	0,23	-	11,82
	20-24	6,83	11,68	1,80	13,47	2,34	0,36	-	20,66
	25-29	13,69	16,43	0,98	17,41	4,30	1,56	-	32,66
	30-34	5,83	19,90	1,21	21,12	4,37	0,97	-	27,91
	35-39	4,03	12,59	2,02	14,61	4,28	1,26	-	19,90
	40-44	2,07	5,53	0,69	6,22	5,76	0,23	-	8,53
	45-49	0,20	0,40	-	0,40	0,20	-	-	0,60
	50+	-	-	-	-	-	-	-	-
	CELKEM9	5,24	10,48	1,11	11,59	2,96	0,65	-	17,48
CELKEM4	6,20	12,40	1,31	13,71	3,50	0,77	-	20,68	
Olomoucký kraj	-14	-	0,10	-	0,10	0,05	-	-	0,10
	15-19	1,78	6,74	1,46	8,20	0,14	0,05	-	10,02
	20-24	7,01	11,98	2,47	14,45	1,71	0,25	-	21,71
	25-29	9,26	16,09	1,58	17,68	3,01	1,00	-	27,94
	30-34	4,67	17,73	1,64	19,36	3,47	0,87	-	24,90
	35-39	4,20	13,87	1,30	15,17	3,09	0,58	-	19,96
	40-44	1,41	4,95	0,68	5,63	5,17	0,18	-	7,22
	45-49	0,20	0,65	-	0,65	0,53	-	-	0,86
	50+	-	0,04	-	0,04	0,04	-	-	0,04
	CELKEM9	4,23	10,27	1,33	11,60	2,40	0,42	-	16,25
CELKEM4	4,98	12,08	1,56	13,64	2,83	0,49	-	19,12	

**6. Potraty podle druhu, kraje a okresu bydliště a věku ženy
na 1 000 žen příslušného věku**

*Abortions by category, region and district of residence and age of the woman
per 1 000 women of corresponding age*

Kraj, okres	Věk ženy	Samo- volné potraty	Umělá přerušeni těhotenství				Mimodě- ložní těho- tenství	Ostatní potraty	Potraty celkem
			miniinter- rupce	jiná legální	cel- kem	z toho ze zdr. důvodů			
Territory, districts	Age of the woman	Sponta- neous abortions	Legally induced abortions				Ectopic preg- nancies	Other abor- tions	Abor- tions total
			menstrual regulations	other	total	o.w. therap. abortions			
Kroměříž	-14	-	0,28	-	0,28	0,28	-	-	0,28
	15-19	1,08	4,05	1,08	5,13	0,27	-	-	6,21
	20-24	6,67	12,05	2,58	14,64	1,08	-	-	21,31
	25-29	8,31	13,39	1,38	14,77	3,46	3,23	-	26,31
	30-34	8,99	22,63	2,32	24,95	4,93	0,29	-	34,23
	35-39	2,80	11,77	1,96	13,73	1,96	0,84	-	17,37
	40-44	0,83	4,45	0,83	5,29	4,73	-	-	6,12
	45-49	-	0,23	-	0,23	0,23	-	-	0,23
	50+	-	-	-	-	-	-	-	-
	CELKEM9	4,17	9,69	1,45	11,14	2,32	0,65	-	15,96
CELKEM4	4,94	11,46	1,72	13,18	2,75	0,77	-	18,89	
Uherské Hradiště	-14	-	-	-	-	-	-	-	-
	15-19	0,80	4,18	1,59	5,77	-	-	-	6,56
	20-24	9,99	7,04	2,79	9,83	1,47	0,33	-	20,15
	25-29	9,63	11,56	1,93	13,49	2,45	1,75	-	24,87
	30-34	6,81	16,51	1,86	18,36	2,89	0,83	-	26,00
	35-39	4,12	10,31	1,65	11,96	2,06	0,82	-	16,91
	40-44	0,41	5,29	1,43	6,72	6,72	0,20	-	7,33
	45-49	0,38	0,19	-	0,19	0,19	-	-	0,58
	50+	-	-	-	-	-	-	-	-
	CELKEM9	4,83	7,83	1,64	9,46	2,21	0,57	-	14,86
CELKEM4	5,63	9,13	1,91	11,03	2,58	0,67	-	17,33	

**6. Potraty podle druhu, kraje a okresu bydliště a věku ženy
na 1 000 žen příslušného věku**

*Abortions by category, region and district of residence and age of the woman
per 1 000 women of corresponding age*

Kraj, okres	Věk ženy	Samo- volné potraty	Umělá přerušeni těhotenství				Mimodě- ložní těho- tenství	Ostatní potraty	Potraty celkem
			miniinter- rupce	jiná legální	cel- kem	z toho ze zdr. důvodů			
Territory, districts	Age of the woman	Sponta- neous abortions	Legally induced abortions				Ectopic preg- nancies	Other abor- tions	Abor- tions total
			menstrual regulations	other	total	o.w. therap. abortions			
Vsetín	-14	-	-	-	-	-	-	-	-
	15-19	0,98	4,90	0,78	5,68	0,39	0,20	-	6,85
	20-24	7,22	10,75	2,09	12,83	1,93	0,48	-	20,54
	25-29	9,45	12,49	2,19	14,69	3,54	0,51	0,17	24,81
	30-34	4,65	12,74	1,42	14,15	3,23	1,01	0,20	20,02
	35-39	4,47	10,88	1,94	12,83	2,92	-	0,19	17,49
	40-44	0,40	5,57	0,20	5,77	3,58	-	-	6,17
	45-49	-	0,37	0,19	0,56	0,19	-	-	0,56
	50+	-	-	-	-	-	-	-	-
	CELKEM9	4,08	8,34	1,30	9,63	2,25	0,32	0,08	14,11
CELKEM4	4,76	9,73	1,51	11,24	2,62	0,37	0,09	16,46	
Zlín	-14	-	-	-	-	-	-	-	-
	15-19	1,35	4,06	1,05	5,11	1,05	-	-	6,46
	20-24	5,97	9,55	2,75	12,30	1,79	0,48	-	18,75
	25-29	10,19	11,58	3,15	14,72	5,03	1,89	-	26,81
	30-34	5,09	10,81	3,34	14,15	4,29	2,07	-	21,30
	35-39	4,42	12,05	1,98	14,03	3,51	0,15	-	18,60
	40-44	2,55	5,39	1,95	7,34	6,89	0,15	-	10,04
	45-49	-	1,17	-	1,17	1,17	-	-	1,17
	50+	0,14	-	-	-	-	0,14	-	0,28
	CELKEM9	4,36	7,79	2,03	9,82	3,33	0,70	-	14,88
CELKEM4	5,15	9,20	2,40	11,60	3,93	0,82	-	17,58	

**6. Potraty podle druhu, kraje a okresu bydliště a věku ženy
na 1 000 žen příslušného věku**

*Abortions by category, region and district of residence and age of the woman
per 1 000 women of corresponding age*

Kraj, okres	Věk ženy	Samo- volné potraty	Umělá přerušeni těhotenství				Mimodě- ložní těho- tenství	Ostatní potraty	Potraty celkem
			miniinter- rupce	jiná legální	cel- kem	z toho ze zdr. důvodů			
<i>Territory, districts</i>	<i>Age of the woman</i>	<i>Sponta- neous abortions</i>	<i>Legally induced abortions</i>				<i>Ectopic preg- nancies</i>	<i>Other abor- tions</i>	<i>Abor- tions total</i>
			<i>menstrual regulations</i>	<i>other</i>	<i>total</i>	<i>o.w. therap. abortions</i>			
Zlínský kraj	-14	-	0,05	-	0,05	0,05	-	-	0,05
	15-19	1,07	4,30	1,12	5,42	0,49	0,05	-	6,54
	20-24	7,37	9,70	2,56	12,27	1,62	0,35	-	20,00
	25-29	9,53	12,13	2,30	14,43	3,76	1,76	0,04	25,76
	30-34	6,09	14,80	2,30	17,10	3,79	1,18	0,05	24,42
	35-39	4,08	11,28	1,89	13,17	2,73	0,40	0,05	17,69
	40-44	1,19	5,25	1,19	6,43	5,64	0,10	-	7,72
	45-49	0,09	0,58	0,04	0,62	0,53	-	-	0,71
	50+	0,05	-	-	-	-	0,05	-	0,09
	CELKEM9	4,37	8,28	1,65	9,93	2,61	0,56	0,02	14,88
CELKEM4	5,13	9,72	1,94	11,66	3,06	0,66	0,02	17,47	
Bruntál	-14	-	-	-	-	-	-	-	-
	15-19	4,36	7,62	2,72	10,35	0,54	0,27	-	14,97
	20-24	9,35	14,67	2,98	17,64	2,13	1,06	-	28,06
	25-29	10,03	24,61	1,59	26,20	3,65	2,05	-	38,28
	30-34	5,48	20,79	3,18	23,96	4,04	1,44	-	30,89
	35-39	2,74	11,55	1,22	12,77	3,95	0,61	-	16,11
	40-44	1,64	5,73	1,37	7,10	6,83	-	-	8,74
	45-49	-	0,70	-	0,70	0,70	-	-	0,70
	50+	-	-	-	-	-	-	-	-
	CELKEM9	5,03	12,35	1,86	14,21	3,02	0,80	-	20,04
CELKEM4	5,95	14,62	2,20	16,82	3,58	0,95	-	23,72	

**6. Potraty podle druhu, kraje a okresu bydliště a věku ženy
na 1 000 žen příslušného věku**

*Abortions by category, region and district of residence and age of the woman
per 1 000 women of corresponding age*

Kraj, okres	Věk ženy	Samo- volné potraty	Umělá přerušeni těhotenství				Mimodě- ložní těho- tenství	Ostatní potraty	Potraty celkem
			miniinter- rupce	jiná legální	cel- kem	z toho ze zdr. důvodů			
Territory, districts	Age of the woman	Sponta- neous abortions	Legally induced abortions				Ectopic preg- nancies	Other abor- tions	Abor- tions total
			menstrual regulations	other	total	o.w. therap. abortions			
Frýdek-Místek	-14	-	0,13	-	0,13	-	-	-	0,13
	15-19	1,95	5,33	1,17	6,50	0,52	-	-	8,46
	20-24	9,50	8,96	2,03	10,99	1,28	0,96	-	21,45
	25-29	14,06	13,07	1,22	14,28	1,33	1,66	-	30,01
	30-34	6,52	11,61	1,57	13,18	2,09	1,17	-	20,88
	35-39	4,41	11,80	1,04	12,83	3,50	0,91	-	18,15
	40-44	2,75	5,23	0,52	5,76	5,23	0,52	-	9,03
	45-49	0,23	0,82	0,12	0,93	0,93	-	-	1,17
	50+	-	-	-	-	-	-	-	-
	CELKEM9	5,86	8,16	1,11	9,27	2,06	0,76	-	15,90
CELKEM4	6,88	9,59	1,30	10,89	2,42	0,90	-	18,67	
Karviná	-14	-	-	-	-	-	-	-	-
	15-19	2,06	8,66	3,20	11,86	1,13	0,10	-	14,02
	20-24	7,67	15,15	5,11	20,26	2,92	0,91	-	28,84
	25-29	10,96	17,96	4,67	22,63	5,30	1,17	-	34,76
	30-34	6,59	18,87	3,00	21,87	5,09	0,50	-	28,95
	35-39	4,34	10,55	2,37	12,92	3,85	0,59	-	17,85
	40-44	1,34	6,82	0,93	7,74	7,23	0,21	-	9,29
	45-49	-	0,48	-	0,48	0,48	-	-	0,48
	50+	-	-	-	-	-	-	-	-
	CELKEM9	4,85	11,35	2,81	14,16	3,71	0,51	-	19,52
CELKEM4	5,66	13,26	3,28	16,53	4,33	0,60	-	22,80	

**6. Potraty podle druhu, kraje a okresu bydliště a věku ženy
na 1 000 žen příslušného věku**

*Abortions by category, region and district of residence and age of the woman
per 1 000 women of corresponding age*

Kraj, okres	Věk ženy	Samo- volné potraty	Umělá přerušení těhotenství				Mimodě- ložní těho- tenství	Ostatní potraty	Potraty celkem
			miniinter- rupce	jiná legální	cel- kem	z toho ze zdr. důvodů			
Territory, districts	Age of the woman	Sponta- neous abortions	Legally induced abortions				Ectopic preg- nancies	Other abor- tions	Abor- tions total
			menstrual regulations	other	total	o.w. therap. abortions			
Nový Jičín	-14	0,18	-	0,18	0,18	-	-	-	0,36
	15-19	2,14	5,35	1,25	6,60	0,71	0,18	-	8,92
	20-24	7,90	12,22	2,30	14,52	1,72	0,86	-	23,28
	25-29	7,72	12,20	1,24	13,44	1,39	1,39	-	22,56
	30-34	5,69	10,65	0,92	11,57	0,73	1,29	-	18,54
	35-39	5,05	7,68	0,75	8,42	2,06	-	-	13,48
	40-44	1,27	6,17	1,27	7,44	6,71	0,18	-	8,89
	45-49	0,32	0,48	0,16	0,64	0,64	-	-	0,96
	50+	-	-	-	-	-	-	-	-
	CELKEM9	4,45	7,94	1,18	9,12	1,95	0,58	-	14,15
CELKEM4	5,24	9,34	1,39	10,73	2,29	0,68	-	16,64	
Opava	-14	-	-	-	-	-	-	-	-
	15-19	1,72	5,00	1,41	6,40	0,78	0,16	-	8,28
	20-24	9,41	12,12	2,06	14,18	2,19	0,64	-	24,23
	25-29	9,42	17,87	2,22	20,09	3,19	1,11	-	30,62
	30-34	5,79	18,24	1,23	19,47	3,51	0,70	-	25,96
	35-39	2,53	10,77	1,11	11,88	2,06	0,16	-	14,57
	40-44	1,53	6,75	0,92	7,67	7,21	0,15	-	9,36
	45-49	0,14	1,15	0,29	1,44	1,29	-	-	1,58
	50+	-	-	-	-	-	-	-	-
	CELKEM9	4,52	10,22	1,34	11,57	2,86	0,43	-	16,52
CELKEM4	5,31	12,00	1,58	13,58	3,36	0,50	-	19,39	

6. Potraty podle druhu, kraje a okresu bydliště a věku ženy na 1 000 žen příslušného věku

*Abortions by category, region and district of residence and age of the woman
per 1 000 women of corresponding age*

Kraj, okres	Věk ženy	Samo- volné potraty	Umělá přerušení těhotenství				Mimodě- ložní těho- tenství	Ostatní potraty	Potraty celkem
			miniinter- rupce	jiná legální	cel- kem	z toho ze zdr. důvodů			
Territory, districts	Age of the woman	Sponta- neous abortions	Legally induced abortions				Ectopic preg- nancies	Other abor- tions	Abor- tions total
			menstrual regulations	other	total	o.w. therap. abortions			
Ostrava-město	-14	0,10	0,30	-	0,30	0,10	-	-	0,39
	15-19	2,77	8,72	2,28	11,00	0,79	-	-	13,77
	20-24	8,35	15,39	4,95	20,34	1,86	0,31	-	29,01
	25-29	9,03	16,17	3,80	19,96	2,73	0,83	-	29,83
	30-34	7,27	15,43	2,31	17,73	2,04	0,53	-	25,53
	35-39	4,45	11,76	1,60	13,36	2,32	0,18	-	17,99
	40-44	2,33	3,95	0,81	4,76	4,04	0,09	-	7,18
	45-49	0,08	0,56	-	0,56	0,40	-	-	0,64
	50+	-	-	-	-	-	-	-	-
	CELKEM9	5,04	10,45	2,31	12,75	2,04	0,29	-	18,09
CELKEM4	5,94	12,31	2,72	15,04	2,41	0,34	-	21,32	
Moravsko- slezský kraj	-14	0,05	0,09	0,02	0,12	0,02	-	-	0,17
	15-19	2,36	7,02	2,06	9,08	0,79	0,09	-	11,54
	20-24	8,60	13,23	3,51	16,74	2,03	0,74	-	26,08
	25-29	10,31	16,47	2,80	19,27	3,01	1,26	-	30,84
	30-34	6,45	15,74	2,09	17,83	2,94	0,83	-	25,11
	35-39	4,09	10,83	1,48	12,31	2,93	0,41	-	16,81
	40-44	1,88	5,64	0,91	6,54	5,98	0,20	-	8,63
	45-49	0,12	0,68	0,08	0,76	0,70	-	-	0,88
	50+	-	-	-	-	-	-	-	-
	CELKEM9	4,99	10,05	1,89	11,94	2,60	0,52	-	17,46
CELKEM4	5,87	11,81	2,22	14,03	3,05	0,61	-	20,51	

6. Potraty podle druhu, kraje a okresu bydliště a věku ženy na 1 000 žen příslušného věku

*Abortions by category, region and district of residence and age of the woman
per 1 000 women of corresponding age*

Kraj, okres	Věk ženy	Samo- volné potraty	Umělá přerušení těhotenství				Mimodě- ložní těho- tenství	Ostatní potraty	Potraty celkem
			miniinter- rupce	jiná legální	cel- kem	z toho ze zdr. důvodů			
Territory, districts	Age of the woman	Sponta- neous abortions	Legally induced abortions				Ectopic preg- nancies	Other abor- tions	Abor- tions total
			menstrual regulations	other	total	o.w. therap. abortions			
ČR	-14	0,01	0,05	0,03	0,08	0,05	-	-	0,09
	15-19	1,74	6,35	2,30	8,65	0,52	0,10	-	10,49
	20-24	6,90	13,03	3,59	16,61	1,76	0,55	0,01	24,07
	25-29	9,10	16,30	3,24	19,54	2,94	1,27	0,01	29,93
	30-34	5,74	17,17	2,96	20,14	3,21	1,04	0,01	26,92
	35-39	3,55	13,00	2,18	15,18	2,64	0,55	0,01	19,28
	40-44	1,38	5,66	0,95	6,61	5,71	0,14	0,01	8,13
	45-49	0,17	0,58	0,08	0,67	0,60	-	-	0,84
	50+	-	-	-	-	-	-	-	0,01
	CELKEM9	4,23	10,32	2,21	12,53	2,44	0,53	0,01	17,30
CELKEM4	5,00	12,21	2,62	14,82	2,89	0,63	0,01	20,46	

Poznámka: Věková skupina "-14" přepočtena na 1000 žen 10 - 14 letých.
Věková skupina "50+" přepočtena na 1000 žen 50 - 54 letých.
"CELKEM9", resp. "CELKEM4" = celkový počet potratů ve všech věkových skupinách
přepočtený na 1000 žen ve věku 15 - 49, resp. 15 - 44.

Note: Age group "-14" calculated per 1 000 women 10 - 14.
Age group "50+" calculated per 1 000 women 50 - 54.
"CELKEM9" and "CELKEM4" = total numbers of abortions calculated
per 1 000 women of age 15 - 49 and 15 - 44, respectively.

7. Potraty podle druhu a věku ženy

Abortions by category and by age of the woman

Věk ženy	Samo- volné potraty	Umělá přerušení těhotenství				Mimodě- ložní těho- tenství	Ostatní potraty	Potraty celkem
		miniinter- rupce	jiná legální	celkem	z toho ze zdr. důvodů			
Age of the woman	Sponta- neous abortion	Legally induced abortions				Ectopic preg- nancies	Other abor- tions	Abor- tions total
		menstrual regulations	other	total	o.w. therap. abortions			
13	1	-	1	1	1	-	-	2
14	1	16	9	25	15	-	-	26
-14	2	16	10	26	16	-	-	28
15	16	85	48	133	12	-	-	149
16	45	273	94	367	17	2	-	414
17	89	431	135	566	25	8	-	663
18	168	673	223	896	59	8	-	1 072
19	269	680	276	956	63	15	-	1 240
15-19	587	2 142	776	2 918	176	33	-	3 538
20	367	992	309	1 301	100	19	-	1 687
21	476	1 065	273	1 338	103	48	-	1 862
22	576	1 136	308	1 444	151	49	1	2 070
23	708	1 175	298	1 473	188	57	2	2 240
24	817	1 188	342	1 530	210	62	-	2 409
20-24	2 944	5 556	1 530	7 086	752	235	3	10 268
25	871	1 358	312	1 670	237	98	1	2 640
26	866	1 392	277	1 669	255	118	1	2 654
27	782	1 366	274	1 640	231	113	2	2 537
28	669	1 314	231	1 545	248	102	1	2 317
29	583	1 321	249	1 570	245	94	1	2 248
25-29	3 771	6 751	1 343	8 094	1 216	525	6	12 396
30	478	1 237	243	1 480	224	82	-	2 040
31	415	1 240	224	1 464	237	80	1	1 960
32	362	1 074	197	1 271	204	50	-	1 683
33	357	1 117	172	1 289	206	57	1	1 704
34	321	1 118	162	1 280	212	80	-	1 681
30-34	1 933	5 786	998	6 784	1 083	349	2	9 068

7. Potraty podle druhu a věku ženy

Abortions by category and by age of the woman

Věk ženy	Samo- volné potraty	Umělá přerušení těhotenství				Mimodě- ložní těho- tenství	Ostatní potraty	Potraty celkem
		miniinter- rupce	jiná legální	celkem	z toho ze zdr. důvodů			
Age of the woman	Sponta- neous abortion	Legally induced abortions				Ectopic preg- nancies	Other abor- tions	Abor- tions total
		menstrual regulations	other	total	o.w. therap. abortions			
35	308	1 071	169	1 240	204	52	-	1 600
36	267	1 066	172	1 238	189	38	-	1 543
37	242	878	141	1 019	178	38	1	1 300
38	178	722	130	852	150	29	-	1 059
39	192	608	115	723	161	26	1	942
35-39	1 187	4 345	727	5 072	882	183	2	6 444
40	141	547	108	655	521	14	-	810
41	115	489	83	572	509	16	1	704
42	107	388	66	454	407	11	-	572
43	71	316	50	366	332	5	-	442
44	43	213	21	234	204	3	1	281
40-44	477	1 953	328	2 281	1 973	49	2	2 809
45	29	119	16	135	116	2	-	166
46	19	52	10	62	56	-	-	81
47	10	38	5	43	41	-	-	53
48	9	18	1	19	18	-	-	28
49	2	7	1	8	8	-	-	10
45-49	69	234	33	267	239	2	-	338
50	-	-	-	-	-	-	-	-
51	-	1	-	1	-	-	-	1
52	2	1	-	1	1	1	-	4
50+	2	2	-	2	1	1	-	5
Celkem	10 972	26 785	5 745	32 530	6 338	1 377	15	44 894
Total								
15 - 44	10 899	26 533	5 702	32 235	6 082	1 374	15	44 523

8. Potraty podle druhu, počtu živě narozených dětí před potratem a věkových skupin

Abortions by category, number of preceding live births and age group

Počet živě narozených dětí	Věková skupina	Samovolné potraty	Umělá přerušeni těhotenství				Mimoděložní těhotenství	Ostatní potraty	Potraty celkem
			miniinter-rupce	jiná legální	celkem	z toho ze zdr. důvodů			
Number of preceding live births	Age groups	Spontaneous abortions	Legally induced abortions				Ectopic pregnancies	Other abortions	Abortions total
			menstrual regulations	other	total	o.w. therap. abortions			
žádné <i>none</i>	-14	2	15	10	25	16	-	-	27
	15-19	519	1 895	669	2 564	149	27	-	3 110
	20-24	1 919	2 788	762	3 550	327	154	2	5 625
	25-29	1 585	906	226	1 132	162	218	4	2 939
	30-34	424	211	59	270	58	85	-	779
	35-39	159	79	37	116	30	35	-	310
	40-44	38	14	5	19	14	7	-	64
	45-49	6	3	1	4	4	-	-	10
	celkem	4 652	5 911	1 769	7 680	760	526	6	12 864
15-44	4 644	5 893	1 758	7 651	740	526	6	12 827	
jedno <i>one</i>	-14	-	1	-	1	-	-	-	1
	15-19	62	225	95	320	24	6	-	388
	20-24	863	1 897	484	2 381	268	72	1	3 317
	25-29	1 609	2 211	462	2 673	423	227	2	4 511
	30-34	759	1 238	249	1 487	242	135	1	2 382
	35-39	280	642	95	737	122	53	-	1 070
	40-44	78	252	41	293	247	9	1	381
	45-49	8	21	1	22	19	1	-	31
	celkem	3 659	6 487	1 427	7 914	1 345	503	5	12 081
15-44	3 651	6 465	1 426	7 891	1 326	502	5	12 049	

8. Potraty podle druhu, počtu živě narozených dětí před potratem a věkových skupin

Abortions by category, number of preceding live births and age group

Počet živě narozených dětí	Věková skupina	Samo- volné potraty	Umělá přerušeni těhotenství				Mimodě- ložní těho- tenství	Ostatní potraty	Potraty celkem
			miniinter- rupce	jiná legální	celkem	z toho ze zdr. důvodů			
Number of preceding live births	Age groups	Sponta- neous abortions	Legally induced abortions				Ectopic preg- nancies	Other abor- tions	Abor- tions total
			menstrual regulations	other	total	o.w. therap. abortions			
dvě <i>two</i>	15-19	4	21	12	33	2	-	-	37
	20-24	123	762	218	980	136	8	-	1 111
	25-29	457	3 040	438	3 478	519	67	-	4 002
	30-34	540	3 283	425	3 708	584	95	-	4 343
	35-39	495	2 587	370	2 957	507	68	1	3 521
	40-44	213	1 155	183	1 338	1 152	23	1	1 575
	45-49	38	158	16	174	159	1	-	213
	50+	-	2	-	2	1	-	-	2
	celkem	1 870	11 008	1 662	12 670	3 060	262	2	14 804
15-44	1 832	10 848	1 646	12 494	2 900	261	2	14 589	
tři <i>three</i>	15-19	2	1	-	1	1	-	-	3
	20-24	24	90	50	140	17	1	-	165
	25-29	78	480	143	623	84	8	-	709
	30-34	123	852	163	1 015	148	28	1	1 167
	35-39	172	817	143	960	164	23	1	1 156
	40-44	94	414	60	474	422	10	-	578
	45-49	14	45	13	58	49	-	-	72
	50+	2	-	-	-	-	1	-	3
	celkem	509	2 699	572	3 271	885	71	2	3 853
15-44	493	2 654	559	3 213	836	70	2	3 778	
čtyři <i>four</i>	20-24	14	15	14	29	4	-	-	43
	25-29	26	88	52	140	20	5	-	171
	30-34	57	132	59	191	34	5	-	253
	35-39	46	167	45	212	44	4	-	262
	40-44	33	89	23	112	98	-	-	145
	45-49	2	5	1	6	6	-	-	8
	celkem	178	496	194	690	206	14	-	882
	15-44	176	491	193	684	200	14	-	874

8. Potraty podle druhu, počtu živě narozených dětí před potratem a věkových skupin

Abortions by category, number of preceding live births and age group

Počet živě narozených dětí	Věková skupina	Samo- volné potraty	Umělá přerušení těhotenství				Mimodě- ložní těho- tenství	Ostatní potraty	Potraty celkem
			miniinter- rupce	jiná legální	celkem	z toho ze zdr. důvodů			
Number of preceding live births	Age groups	Sponta- neous abortions	Legally induced abortions				Ectopic preg- nancies	Other abor- tions	Abor- tions total
			menstrual regulations	other	total	o.w. therap. abortions			
pět a více five and more	20-24	1	4	2	6	-	-	-	7
	25-29	16	26	22	48	8	-	-	64
	30-34	30	70	43	113	17	1	-	144
	35-39	35	53	37	90	15	-	-	125
	40-44	21	29	16	45	40	-	-	66
	45-49	1	2	1	3	2	-	-	4
	celkem	104	184	121	305	82	1	-	410
15-44	103	182	120	302	80	1	-	406	
celkem	-14	2	16	10	26	16	-	-	28
total	15-19	587	2 142	776	2 918	176	33	-	3 538
	20-24	2 944	5 556	1 530	7 086	752	235	3	10 268
	25-29	3 771	6 751	1 343	8 094	1 216	525	6	12 396
	30-34	1 933	5 786	998	6 784	1 083	349	2	9 068
	35-39	1 187	4 345	727	5 072	882	183	2	6 444
	40-44	477	1 953	328	2 281	1 973	49	2	2 809
	45-49	69	234	33	267	239	2	-	338
	50+	2	2	-	2	1	1	-	5
	celkem	10 972	26 785	5 745	32 530	6 338	1 377	15	44 894
	15-44	10 899	26 533	5 702	32 235	6 082	1 374	15	44 523

9. Potraty podle druhu, kraje bydliště a počtu živě narozených dětí před potratem

Abortions by category, region of residence and number of preceding live births

Území, kraj	Samo- volné potraty	Umělá přerušeni těhotenství				Mimodě- ložní těho- tenství	Ostatní potraty	Potraty celkem
		miniinter- rupce	jiná legální	celkem	z toho ze zdr. důvodů			
Territory	Sponta- neous abortions	Legally induced abortions				Ectopic preg- nancies	Other abor- tions	Abor- tions total
		menstrual regulations	other	total	o.w. therap. abortions			
Počet živě narozených dětí - žádné <i>Number of preceding live births - none</i>								
Praha hl. m.	361	926	217	1 143	65	39	-	1 543
Středočeský	462	596	187	783	69	50	4	1 299
Jihočeský	310	348	93	441	41	42	-	793
Plzeňský	285	282	132	414	66	54	-	753
Karlovarský	129	206	133	339	15	17	-	485
Ústecký	488	617	208	825	77	44	-	1 357
Liberecký	217	322	79	401	33	32	-	650
Královéhradecký	207	291	105	396	72	35	-	638
Pardubický	197	262	72	334	38	21	-	552
Vysočina	258	200	45	245	13	25	1	529
Jihomoravský	536	522	159	681	73	53	1	1 271
Olomoucký	275	364	80	444	39	18	-	737
Zlínský	294	279	84	363	58	31	-	688
Moravskoslezský	633	696	175	871	101	65	-	1 569
ČR	4 652	5 911	1 769	7 680	760	526	6	12 864

9. Potraty podle druhu, kraje bydliště a počtu živě narozených dětí před potratem

Abortions by category, region of residence and number of preceding live births

Území, kraj	Samo- volné potraty	Umělá přerušeni těhotenství				Mimodě- ložní těho- tenství	Ostatní potraty	Potraty celkem
		miniinter- rupce	jiná legální	celkem	z toho ze zdr. důvodů			
Territory	Sponta- neous abortions	Legally induced abortions				Ectopic preg- nancies	Other abor- tions	Abor- tions total
		menstrual regulations	other	total	o.w. therap. abortions			
Počet živě narozených dětí - jedno								
<i>Number of preceding live births - one</i>								
Praha hl. m.	253	818	181	999	115	30	-	1 282
Středočeský	356	762	163	925	148	58	1	1 340
Jihočeský	204	378	67	445	57	32	1	682
Plzeňský	245	378	94	472	122	34	-	751
Karlovarský	120	239	101	340	32	25	-	485
Ústecký	345	807	200	1 007	122	51	-	1 403
Liberecký	152	360	83	443	78	30	-	625
Královéhradecký	180	347	91	438	131	37	-	655
Pardubický	164	221	48	269	67	22	-	455
Vysočina	213	160	46	206	50	17	-	436
Jihomoravský	421	585	103	688	100	44	2	1 155
Olomoucký	255	384	51	435	77	30	-	720
Zlínský	226	236	54	290	70	37	1	554
Moravskoslezský	525	812	145	957	176	56	-	1 538
ČR	3 659	6 487	1 427	7 914	1 345	503	5	12 081

9. Potraty podle druhu, kraje bydliště a počtu živě narozených dětí před potratem

Abortions by category, region of residence and number of preceding live births

Území, kraj	Samo- volné potraty	Umělá přerušeni těhotenství				Mimodě- ložní těho- tenství	Ostatní potraty	Potraty celkem
		miniinter- rupce	jiná legální	celkem	z toho ze zdr. důvodů			
Territory	Sponta- neous abortions	Legally induced abortions				Ectopic preg- nancies	Other abor- tions	Abor- tions total
		menstrual regulations	other	total	o.w. therap. abortions			
		Počet živě narozených dětí - dvě						
		<i>Number of preceding live births - two</i>						
Praha hl. m.	134	1 069	158	1 227	212	11	1	1 373
Středočeský	164	1 269	209	1 478	321	23	-	1 665
Jihočeský	103	714	104	818	149	7	1	929
Plzeňský	93	640	109	749	220	22	-	864
Karlovarský	44	345	102	447	73	11	-	502
Ústecký	179	1 059	208	1 267	267	27	-	1 473
Liberecký	90	522	105	627	118	20	-	737
Královéhradecký	92	653	86	739	261	15	-	846
Pardubický	106	549	58	607	187	21	-	734
Vysočina	84	516	66	582	151	9	-	675
Jihomoravský	223	1 049	148	1 197	298	30	-	1 450
Olomoucký	100	717	49	766	200	14	-	880
Zlínský	107	574	81	655	201	13	-	775
Moravskoslezský	351	1 332	179	1 511	402	39	-	1 901
ČR	1 870	11 008	1 662	12 670	3 060	262	2	14 804

9. Potraty podle druhu, kraje bydliště a počtu živě narozených dětí před potratem

Abortions by category, region of residence and number of preceding live births

Území, kraj	Samo- volné potraty	Umělá přerušeni těhotenství				Mimodě- ložní těho- tenství	Ostatní potraty	Potraty celkem
		miniinter- rupce	jiná legální	celkem	z toho ze zdr. důvodů			
Territory	Sponta- neous abortions	Legally induced abortions				Ectopic preg- nancies	Other abor- tions	Abor- tions total
		menstrual regulations	other	total	o.w. therap. abortions			
Počet živě narozených dětí - tři								
<i>Number of preceding live births - three</i>								
Praha hl. m.	28	215	52	267	45	2	-	297
Středočeský	41	281	59	340	89	4	-	385
Jihočeský	27	193	24	217	41	4	-	248
Plzeňský	19	124	23	147	49	4	-	170
Karlovarský	19	93	40	133	26	3	-	155
Ústecký	64	278	89	367	90	7	-	438
Liberecký	28	138	36	174	37	9	-	211
Královéhradecký	23	140	36	176	70	3	-	202
Pardubický	24	135	21	156	58	3	-	183
Vysočina	23	164	14	178	58	4	-	205
Jihomoravský	53	263	56	319	82	7	-	379
Olomoucký	39	169	26	195	60	6	-	240
Zlínský	28	144	22	166	51	5	2	201
Moravskoslezský	93	362	74	436	129	10	-	539
ČR	509	2 699	572	3 271	885	71	2	3 853

9. Potraty podle druhu, kraje bydliště a počtu živě narozených dětí před potratem

Abortions by category, region of residence and number of preceding live births

Území, kraj	Samo- volné potraty	Umělá přerušeni těhotenství				Mimodě- ložní těho- tenství	Ostatní potraty	Potraty celkem
		miniinter- rupce	jiná legální	celkem	z toho ze zdr. důvodů			
Territory	Sponta- neous abortions	Legally induced abortions				Ectopic preg- nancies	Other abor- tions	Abor- tions total
		menstrual regulations	other	total	o.w. therap. abortions			
Počet živě narozených dětí - čtyři <i>Number of preceding live births - four</i>								
Praha hl. m.	5	24	8	32	4	1	-	38
Středočeský	11	68	24	92	34	-	-	103
Jihočeský	13	36	7	43	9	2	-	58
Plzeňský	10	23	8	31	12	1	-	42
Karlovarský	9	18	16	34	5	1	-	44
Ústecký	33	47	32	79	17	1	-	113
Liberecký	9	25	14	39	6	4	-	52
Královéhradecký	14	21	10	31	16	1	-	46
Pardubický	4	35	7	42	13	1	-	47
Vysočina	10	31	12	43	15	-	-	53
Jihomoravský	17	43	18	61	20	1	-	79
Olomoucký	13	31	5	36	12	-	-	49
Zlínský	7	24	6	30	14	-	-	37
Moravskoslezský	23	70	27	97	29	1	-	121
ČR	178	496	194	690	206	14	-	882

9. Potraty podle druhu, kraje bydliště a počtu živě narozených dětí před potratem

Abortions by category, region of residence and number of preceding live births

Území, kraj	Samo- volné potraty	Umělá přerušeni těhotenství				Mimodě- ložní těho- tenství	Ostatní potraty	Potraty celkem
		miniinter- rupce	jiná legální	celkem	z toho ze zdr. důvodů			
Territory	Sponta- neous abortions	Legally induced abortions				Ectopic preg- nancies	Other abor- tions	Abor- tions total
		menstrual regulations	other	total	o.w. therap. abortions			
Počet živě narozených dětí - pět a více								
<i>Number of preceding live births - five and more</i>								
Praha hl. m.	3	10	12	22	4	-	-	25
Středočeský	8	30	12	42	8	-	-	50
Jihočeský	5	14	4	18	4	-	-	23
Plzeňský	3	6	6	12	6	-	-	15
Karlovarský	5	13	14	27	7	-	-	32
Ústecký	22	27	26	53	14	1	-	76
Liberecký	3	6	5	11	1	-	-	14
Královéhradecký	6	12	3	15	3	-	-	21
Pardubický	9	12	2	14	4	-	-	23
Vysočina	6	7	3	10	5	-	-	16
Jihomoravský	9	7	5	12	3	-	-	21
Olomoucký	10	13	6	19	5	-	-	29
Zlínský	3	3	4	7	3	-	-	10
Moravskoslezský	12	24	19	43	15	-	-	55
ČR	104	184	121	305	82	1	-	410

9. Potraty podle druhu, kraje bydliště a počtu živě narozených dětí před potratem

Abortions by category, region of residence and number of preceding live births

Území, kraj	Samo- volné potraty	Umělá přerušeni těhotenství				Mimodě- ložní těho- tenství	Ostatní potraty	Potraty celkem
		miniinter- rupce	jiná legální	celkem	z toho ze zdr. důvodů			
Territory	Sponta- neous abortions	Legally induced abortions				Ectopic preg- nancies	Other abor- tions	Abor- tions total
		menstrual regulations	other	total	o.w. therap. abortions			
Počet všech potratů - celkem								
<i>Number of all abortions - total</i>								
Praha hl. m.	784	3 062	628	3 690	445	83	1	4 558
Středočeský	1 042	3 006	654	3 660	669	135	5	4 842
Jihočeský	662	1 683	299	1 982	301	87	2	2 733
Plzeňský	655	1 453	372	1 825	475	115	-	2 595
Karlovarský	326	914	406	1 320	158	57	-	1 703
Ústecký	1 131	2 835	763	3 598	587	131	-	4 860
Liberecký	499	1 373	322	1 695	273	95	-	2 289
Královéhradecký	522	1 464	331	1 795	553	91	-	2 408
Pardubický	504	1 214	208	1 422	367	68	-	1 994
Vysočina	594	1 078	186	1 264	292	55	1	1 914
Jihomoravský	1 259	2 469	489	2 958	576	135	3	4 355
Olomoucký	692	1 678	217	1 895	393	68	-	2 655
Zlínský	665	1 260	251	1 511	397	86	3	2 265
Moravskoslezský	1 637	3 296	619	3 915	852	171	-	5 723
ČR	10 972	26 785	5 745	32 530	6 338	1 377	15	44 894

10. Potraty podle druhu a rodinného stavu ženy*Abortions by category and by marital status of the woman*

Rodinný stav	Samo- volné potraty	Umělá přerušení těhotenství				Mimodě- ložní těho- tenství	Ostatní potraty	Potraty celkem
		mini- interrupce	jiná legální	celkem	z toho ze zdr. důvodů			
Marital status	Sponta- neous abortions	Legally induced abortions				Ectopic preg- nancies	Other abor- tions	Abor- tions total
		menstrual regulations	other	total	o.w. therap. abortions			
svobodná / single	2 993	8 256	2 382	10 638	919	323	6	13 960
vdaná / married	6 999	14 814	2 553	17 367	4 367	865	9	25 240
rozvedená / divorced	869	3 390	737	4 127	939	173	-	5 169
vdova / widow	53	244	49	293	98	8	-	354
družka / cohabiting	16	64	20	84	13	3	-	103
nezjištěn / unknown	42	17	4	21	2	5	-	68
celkem / total	10 972	26 785	5 745	32 530	6 338	1 377	15	44 894

11. Potraty podle druhu a národnosti ženy*Abortions by category and by nationality of the woman*

Národnost	Samo- volné potraty	Umělá přerušení těhotenství				Mimo- děložní těhotenství	Ostatní potraty	Potraty celkem
		mini- interrupce	jiná legální	celkem	z toho ze zdr. důvodů			
Nationality	Sponta- neous abortions	Legally induced abortions				Ectopic preg- nancies	Other abor- tions	Abor- tions total
		menstrual regulations	other	total	o.w. therap. abortions			
česká / Czech	10 660	25 976	5 538	31 514	6 115	1 353	15	43 542
slovenská / Slovak	50	336	96	432	95	7	-	489
moravská / Moravian	83	253	43	296	54	3	-	382
slezská / Silesian	8	13	0	13	3	0	-	21
maďarská / Hungarian	5	25	5	30	3	0	-	35
romská / Gypsy	103	78	47	125	26	11	-	239
polská / Polish	8	42	4	46	24	0	-	54
německá / German	2	18	3	21	4	0	-	23
jiná / other	16	37	4	41	8	2	-	59
nezjištěna / unknown	37	7	5	12	6	1	-	50
celkem / total	10 972	26 785	5 745	32 530	6 338	1 377	15	44 894

12. Potraty podle druhu a zaměstnání ženy*Abortions by category and by occupation of the woman*

Zaměstnání	Samo- volné potraty	Umělá přerušení těhotenství				Mimodě- ložní těho- tenství	Ostatní potraty	Potraty celkem
		miniinter- rupce	jiná legální	cel- kem	z toho ze zdr. důvodů			
Occupation	Sponta- neous abortions	Legally induced abortions				Ectopic preg- nancies	Other abor- tions	Abor- tions total
		menstrual regulations	other	total	o.w. therap. abortions			
osoby bez pracovního zařazení / persons without economic activity	4 429	12 671	3 216	15 887	2 358	487	7	20 810
vedoucí a řídicí pracovníci/ managers	73	205	32	237	52	7	1	318
vědecké a odborné duševní pracovníci / scientists and other experts	428	602	85	687	241	32	-	1 147
technické, zdravotnické a pedagog. prac. / technicians, health pers. and teachers	1 421	2 973	480	3 453	1 017	179	1	5 054
nižší administr. pracovníci / lower administration staff	1 139	2 198	325	2 523	642	147	1	3 810
provozní pracovníci ve služ- bách / operational workers	1 801	4 789	915	5 704	1 093	285	4	7 794
kvalif. zemědělské a lesní dělnice / qualified workers in forestry and agricult.	91	206	33	239	63	20	-	350
řemeslnice a kvalif. dělnice / craft and qualified workers	568	1 135	244	1 379	311	92	1	2 040
obsluha strojů a zařízení / operators of machines and equipment	383	737	126	863	202	36	-	1 282
pomocné a nekvalif. pracovníci / auxiliary and unqualified workers	639	1 269	289	1 558	359	92	-	2 289
celkem total	10 972	26 785	5 745	32 530	6 338	1 377	15	44 894

13. Potraty podle druhu, rodinného stavu a věku ženy*Abortions by category and by marital status and age of the woman*

Rodinný stav	Věková skupina	Samo- volné potraty	Umělá přerušeni těhotenství				Mimodě- ložní těho- tenství	Ostatní potraty	Potraty celkem
			miniinter- rupce	jiná legální	celkem	z toho ze zdr. důvodů			
Marital status	Age groups	Sponta- neous abortions	Legally induced abortions				Ectopic preg- nancies	Other abor- tions	Abor- tions total
			menstrual regulations	other	total	o.w. therap. abortions			
svobodná <i>single</i>	-14	2	16	10	26	16	-	-	28
	15-19	523	2 066	737	2 803	159	32	-	3 358
	20-24	1 352	3 795	1 054	4 849	339	122	1	6 324
	25-29	760	1 660	378	2 038	205	111	3	2 912
	30-34	216	476	126	602	92	36	1	855
	35-39	99	183	56	239	41	19	-	357
	40-44	36	56	19	75	61	3	1	115
	45-49	5	4	2	6	6	-	-	11
	celkem	2 993	8 256	2 382	10 638	919	323	6	13 960
15-44	2 986	8 236	2 370	10 606	897	323	6	13 921	
vdaná <i>married</i>	15-19	60	65	37	102	16	1	-	163
	20-24	1 522	1 538	415	1 953	370	103	2	3 580
	25-29	2 752	4 185	748	4 933	880	360	3	8 048
	30-34	1 440	4 189	633	4 822	807	239	1	6 502
	35-39	841	3 202	485	3 687	663	127	2	4 657
	40-44	332	1 452	211	1 663	1 442	33	1	2 029
	45-49	50	181	24	205	188	1	-	256
	50+	2	2	-	2	1	1	-	5
	celkem	6 999	14 814	2 553	17 367	4 367	865	9	25 240
15-44	6 947	14 631	2 529	17 160	4 178	863	9	24 979	
rozvedená <i>divorced</i>	15-19	-	6	1	7	1	-	-	7
	20-24	53	189	48	237	39	9	-	299
	25-29	238	855	202	1 057	128	48	-	1 343
	30-34	252	1 042	224	1 266	168	72	-	1 590
	35-39	221	870	171	1 041	159	34	-	1 296
	40-44	93	390	87	477	412	9	-	579
	45-49	12	38	4	42	32	1	-	55
	celkem	869	3 390	737	4 127	939	173	-	5 169
	15-44	857	3 352	733	4 085	907	172	-	5 114

13. Potraty podle druhu, rodinného stavu a věku ženy
Abortions by category and by marital status and age of the woman

Rodinný stav	Věková skupina	Samo- volné potraty	Umělá přerušeni těhotenství				Mimodě- ložní těho- tenství	Ostatní potraty	Potraty celkem
			miniinter- rupce	jiná legální	celkem	z toho ze zdr. důvodů			
Marital status	Age groups	Sponta- neous abortions	Legally induced abortions				Ectopic preg- nancies	Other abor- tions	Abor- tions total
			menstrual regulations	other	total	o.w. therap. abortions			
vdova	15-19	-	-	1	1	-	-	-	1
widow	20-24	5	11	1	12	2	-	-	17
	25-29	4	27	7	34	1	1	-	39
	30-34	13	63	14	77	12	1	-	91
	35-39	16	80	12	92	14	2	-	110
	40-44	13	52	11	63	56	4	-	80
	45-49	2	11	3	14	13	-	-	16
	celkem	53	244	49	293	98	8	-	354
	15-44	51	233	46	279	85	8	-	338
družka	15-19	2	3	-	3	-	-	-	5
cohabiting	20-24	2	17	10	27	2	-	-	29
	25-29	4	21	6	27	2	2	-	33
	30-34	6	15	1	16	4	-	-	22
	35-39	-	7	3	10	4	1	-	11
	40-44	2	1	-	1	1	-	-	3
	celkem	16	64	20	84	13	3	-	103
	15-44	16	64	20	84	13	3	-	103
nezjištěn	15-19	2	2	-	2	-	-	-	4
unknown	20-24	10	6	2	8	-	1	-	19
	25-29	13	3	2	5	-	3	-	21
	30-34	6	1	-	1	-	1	-	8
	35-39	10	3	-	3	1	-	-	13
	40-44	1	2	-	2	1	-	-	3
	celkem	42	17	4	21	2	5	-	68
	15-44	42	17	4	21	2	5	-	68

13. Potraty podle druhu, rodinného stavu a věku ženy*Abortions by category and by marital status and age of the woman*

Rodinný stav	Věková skupina	Samo- volné potraty	Umělá přerušeni těhotenství				Mimodě- ložní těho- tenství	Ostatní potraty	Potraty celkem
			miniinter- rupce	jiná legální	celkem	z toho ze zdr. důvodů			
Marital status	Age groups	Sponta- neous abortions	Legally induced abortions				Ectopic preg- nancies	Other abor- tions	Abor- tions total
			menstrual regulations	other	total	o.w. therap. abortions			
celkem	-14	2	16	10	26	16	-	-	28
total	15-19	587	2 142	776	2 918	176	33	-	3 538
	20-24	2 944	5 556	1 530	7 086	752	235	3	10 268
	25-29	3 771	6 751	1 343	8 094	1 216	525	6	12 396
	30-34	1 933	5 786	998	6 784	1 083	349	2	9 068
	35-39	1 187	4 345	727	5 072	882	183	2	6 444
	40-44	477	1 953	328	2 281	1 973	49	2	2 809
	45-49	69	234	33	267	239	2	-	338
	50+	2	2	-	2	1	1	-	5
	celkem	10 972	26 785	5 745	32 530	6 338	1 377	15	44 894
	15-44	10 899	26 533	5 702	32 235	6 082	1 374	15	44 523

14. Potraty podle druhu, kraje bydliště a vzdělání ženy

Abortions by category and by region of residence and education of the woman

Území, kraj	Vzdělání	Samo- volné potraty	Umělá přerušeni těhotenství				Mimodě- ložní tě- hotenství	Ostatní potraty	Potraty celkem	
			miniinter- rupce	jiná legální	cel- kem	z toho ze zdr. důvodů				
Territory	Education	Sponta- neous abortions	Legally induced abortions				Ectopic preg- nancies	Other abor- tions	Abor- tions total	
			menstrual regulations	other	total	o.w. therap. abortions				
Praha	zákl. neukonč.	9	56	22	78	11	-	-	87	
hl. m.	zákl. ukončené	57	400	150	550	44	5	-	612	
	stř. odborné	183	896	214	1 110	110	26	-	1 319	
	úplné stř. odb.	250	921	138	1 059	144	28	-	1 337	
	úplné stř. všeob.	94	432	56	488	58	10	-	592	
	bakalářské	4	13	2	15	1	-	-	19	
	vysokoškolské	111	336	41	377	75	5	1	494	
	nezjištěno	76	8	5	13	2	9	-	98	
	celkem	784	3 062	628	3 690	445	83	1	4 558	
Středo- český	<i>incomplete pri- mary education</i>	29	63	29	92	18	4	-	125	
	<i>primary educ.</i>	134	503	181	684	91	24	-	842	
	<i>secondary voca- tional training</i>	441	1 170	265	1 435	255	70	1	1 947	
	<i>specialized se- condary schools</i>	212	723	128	851	173	24	3	1 090	
	<i>grammar schools</i>	80	371	34	405	66	4	1	490	
	<i>bachelor study</i>	5	8	-	8	1	1	-	14	
	<i>university</i>	66	160	16	176	62	3	-	245	
	<i>unknown</i>	75	8	1	9	3	5	-	89	
		total	1 042	3 006	654	3 660	669	135	5	4 842
	Jihočeský	zákl. neukonč.	8	34	13	47	10	-	-	55
zákl. ukončené		71	280	74	354	43	10	-	435	
stř. odborné		308	688	112	800	112	43	1	1 152	
úplné stř. odb.		178	442	67	509	87	26	1	714	
úplné stř. všeob.		13	143	14	157	19	-	-	170	
bakalářské		5	3	-	3	1	-	-	8	
vysokoškolské		39	89	15	104	26	3	-	146	
nezjištěno		40	4	4	8	3	5	-	53	
	celkem	662	1 683	299	1 982	301	87	2	2 733	

14. Potraty podle druhu, kraje bydliště a vzdělání ženy

Abortions by category and by region of residence and education of the woman

Území, kraj	Vzdělání	Samo- volné potraty	Umělá přerušeni těhotenství				Mimodě- ložní tě- hotenství	Ostatní potraty	Potraty celkem
			miniinter- rupce	jiná legální	cel- kem	z toho ze zdr. důvodů			
Territory	Education	Sponta- neous abortions	Legally induced abortions				Ectopic preg- nancies	Other abor- tions	Abor- tions total
			menstrual regulations	other	total	o.w. therap. abortions			
Plzeňský	zákl. neukonč.	18	27	7	34	9	2	-	54
	zákl. ukončené	71	269	108	377	81	13	-	461
	stř. odborné	277	531	140	671	160	56	-	1 004
	úplné stř. odb.	152	414	79	493	147	34	-	679
	úplné stř. všeob.	32	131	25	156	43	3	-	191
	bakalářské	2	5	-	5	1	-	-	7
	vysokoškolské	53	75	10	85	34	2	-	140
	nezjištěno	50	1	3	4	-	5	-	59
	celkem	655	1 453	372	1 825	475	115	-	2 595
Karlovar- ský	<i>incomplete pri- mary education</i>	11	19	22	41	6	1	-	53
	<i>primary educ.</i>	135	236	169	405	34	20	-	560
	<i>secondary voca- tional training</i>	76	352	111	463	50	14	-	553
	<i>specialized se- condary schools</i>	52	187	65	252	39	9	-	313
	<i>grammar schools</i>	10	76	20	96	13	1	-	107
	<i>bachelor study</i>	-	2	1	3	-	-	-	3
	<i>university</i>	8	37	11	48	14	1	-	57
	<i>unknown</i>	34	5	7	12	2	11	-	57
	total	326	914	406	1 320	158	57	-	1 703
Ústecký	zákl. neukonč.	43	65	29	94	24	4	-	141
	zákl. ukončené	236	746	318	1 064	139	18	-	1 318
	stř. odborné	365	1 084	264	1 348	208	66	-	1 779
	úplné stř. odb.	186	662	103	765	141	20	-	971
	úplné stř. všeob.	38	159	33	192	36	2	-	232
	bakalářské	3	8	1	9	1	1	-	13
	vysokoškolské	55	94	8	102	32	4	-	161
	nezjištěno	205	17	7	24	6	16	-	245
	celkem	1 131	2 835	763	3 598	587	131	-	4 860

14. Potraty podle druhu, kraje bydliště a vzdělání ženy

Abortions by category and by region of residence and education of the woman

Území, kraj	Vzdělání	Samo- volné potraty	Umělá přerušeni těhotenství				Mimodě- ložní tě- hotenství	Ostatní potraty	Potraty celkem
			miniinter- rupce	jiná legální	cel- kem	z toho ze zdr. důvodů			
Territory	Education	Sponta- neous abortions	Legally induced abortions				Ectopic preg- nancies	Other abor- tions	Abor- tions total
			menstrual regulations	other	total	o.w. therap. abortions			
Liberecký	zákl. neukonč.	4	32	15	47	10	1	-	52
	zákl. ukončené	108	243	83	326	33	15	-	449
	stř. odborné	196	555	142	697	102	39	-	932
	úplné stř. odb.	95	366	59	425	72	23	-	543
	úplné stř. všeob.	40	106	16	122	28	6	-	168
	bakalářské	1	6	-	6	2	1	-	8
	vysokoškolské	28	58	6	64	24	3	-	95
	nezjištěno	27	7	1	8	2	7	-	42
	celkem	499	1 373	322	1 695	273	95	-	2 289
	Králové- hradecký	<i>incomplete pri- mary education</i>	12	30	13	43	15	2	-
<i>primary educ.</i>		53	238	83	321	65	10	-	384
<i>secondary voca- tional training</i>		160	550	128	678	208	38	-	876
<i>specialized se- condary schools</i>		118	419	64	483	155	19	-	620
<i>grammar schools</i>		55	139	15	154	50	3	-	212
<i>bachelor study</i>		3	4	2	6	-	-	-	9
<i>university</i>		33	79	14	93	48	2	-	128
<i>unknown</i>		88	5	12	17	12	17	-	122
total		522	1 464	331	1 795	553	91	-	2 408
Pardubic- ký		zákl. neukonč.	15	16	10	26	5	-	-
	zákl. ukončené	58	188	45	233	54	9	-	300
	stř. odborné	182	536	73	609	132	19	-	810
	úplné stř. odb.	86	329	55	384	110	14	-	484
	úplné stř. všeob.	27	89	12	101	36	8	-	136
	bakalářské	3	4	1	5	-	-	-	8
	vysokoškolské	30	52	7	59	25	3	-	92
	nezjištěno	103	-	5	5	5	15	-	123
	celkem	504	1 214	208	1 422	367	68	-	1 994

14. Potraty podle druhu, kraje bydliště a vzdělání ženy

Abortions by category and by region of residence and education of the woman

Území, kraj	Vzdělání	Samo- volné potraty	Umělá přerušeni těhotenství				Mimodě- ložní tě- hotenství	Ostatní potraty	Potraty celkem
			miniinter- rupce	jiná legální	cel- kem	z toho ze zdr. důvodů			
Territory	Education	Sponta- neous abortions	Legally induced abortions				Ectopic preg- nancies	Other abor- tions	Abor- tions total
			menstrual regulations	other	total	o.w. therap. abortions			
Vysočina	zákl. neukonč.	23	14	5	19	3	1	-	43
	zákl. ukončené	67	155	47	202	36	8	-	277
	stř. odborné	258	445	75	520	118	26	-	804
	úplné stř. odb.	140	299	37	336	91	12	-	488
	úplné stř. všeob.	42	120	15	135	33	1	1	179
	bakalářské	3	4	-	4	1	-	-	7
	vysokoškolské	34	37	5	42	10	7	-	83
	nezjištěno	27	4	2	6	-	-	-	33
	celkem	594	1 078	186	1 264	292	55	1	1 914
Jihomo- ravský	<i>incomplete pri- mary education</i>	26	34	21	55	14	-	-	81
	<i>primary educ.</i>	121	413	107	520	85	8	-	649
	<i>secondary voca- tional training</i>	442	853	172	1 025	185	50	1	1 518
	<i>specialized se- condary schools</i>	294	670	110	780	166	34	2	1 110
	<i>grammar schools</i>	120	323	43	366	62	15	-	501
	<i>bachelor study</i>	5	6	5	11	3	-	-	16
	<i>university</i>	148	156	25	181	57	11	-	340
	<i>unknown</i>	103	14	6	20	4	17	-	140
	total	1 259	2 469	489	2 958	576	135	3	4 355
Olomouc- ký	zákl. neukonč.	16	24	12	36	9	1	-	53
	zákl. ukončené	91	246	50	296	44	8	-	395
	stř. odborné	315	740	82	822	158	34	-	1 171
	úplné stř. odb.	146	443	46	489	111	17	-	652
	úplné stř. všeob.	54	127	14	141	31	2	-	197
	bakalářské	6	6	-	6	1	-	-	12
	vysokoškolské	64	92	12	104	39	6	-	174
	nezjištěno	-	-	1	1	-	-	-	1
	celkem	692	1 678	217	1 895	393	68	-	2 655

14. Potraty podle druhu, kraje bydliště a vzdělání ženy

Abortions by category and by region of residence and education of the woman

Území, kraj	Vzdělání	Samo- volné potraty	Umělá přerušeni těhotenství				Mimodě- ložní tě- hotenství	Ostatní potraty	Potraty celkem
			miniinter- rupce	jiná legální	cel- kem	z toho ze zdr. důvodů			
Territory	Education	Sponta- neous abortions	Legally induced abortions				Ectopic preg- nancies	Other abor- tions	Abor- tions total
			menstrual regulations	other	total	o.w. therap. abortions			
Zlínský	zákl. neukonč.	8	21	6	27	8	2	-	37
	zákl. ukončené	67	177	46	223	49	7	-	297
	stř. odborné	294	506	98	604	152	39	1	938
	úplné stř. odb.	158	302	46	348	96	19	2	527
	úplné stř. všeob.	54	170	41	211	59	8	-	273
	bakalářské	8	3	-	3	2	-	-	11
	vysokoškolské	61	74	12	86	26	5	-	152
	nezjištěno	15	7	2	9	5	6	-	30
	celkem	665	1 260	251	1 511	397	86	3	2 265
	Moravsko- slezský	<i>incomplete pri- mary education</i>	53	99	32	131	23	3	-
<i>primary educ.</i>		185	603	174	777	139	19	-	981
<i>secondary voca- tional training</i>		826	1 393	251	1 644	342	96	-	2 566
<i>specialized se- condary schools</i>		328	716	108	824	187	39	-	1 191
<i>grammar schools</i>		117	342	39	381	101	7	-	505
<i>bachelor study</i>		9	11	-	11	4	3	-	23
<i>university</i>		117	132	15	147	56	4	-	268
<i>unknown</i>		2	-	-	-	-	-	-	2
total		1 637	3 296	619	3 915	852	171	-	5 723
ČR		zákl. neukonč.	275	534	236	770	165	21	-
	zákl. ukončené	1 454	4 697	1 635	6 332	937	174	-	7 960
	stř. odborné	4 323	10 299	2 127	12 426	2 292	616	4	17 369
	úplné stř. odb.	2 395	6 893	1 105	7 998	1 719	318	8	10 719
	úplné stř. všeob.	776	2 728	377	3 105	635	70	2	3 953
	bakalářské	57	83	12	95	18	6	-	158
	vysokoškolské	847	1 471	197	1 668	528	59	1	2 575
	nezjištěno	845	80	56	136	44	113	-	1 094
	celkem	10 972	26 785	5 745	32 530	6 338	1 377	15	44 894

15. Potraty podle druhu a stáří plodu v týdnech
Abortions by category and by age of the foetus in weeks

Stáří plodu v týdnech	Samo- volné potraty	Umělá přerušeni těhotenství				Mimodě- ložní těho- tenství	Ostatní potraty	Potraty celkem
		miniinter- rupce	jiná legální	celkem	z toho ze zdr. důvodů			
<i>Age of the foetus in weeks</i>	<i>Sponta- neous abortions</i>	<i>Legally induced abortions</i>				<i>Ectopic preg- nancies</i>	<i>Other abor- tions</i>	<i>Abor- tions total</i>
		<i>menstrual regulations</i>	<i>other</i>	<i>total</i>	<i>o.w. therap. abortions</i>			
3	18	17	2	19	5	14	-	51
4	236	307	8	315	55	142	-	693
5	835	3 132	19	3 151	552	330	-	4 316
6	1 873	9 244	58	9 302	1 588	477	3	11 655
7	1 747	10 080	76	10 156	1 801	203	1	12 107
8	1 699	4 005	277	4 282	887	125	1	6 107
9	1 026	x	1 963	1 963	390	31	2	3 022
10	1 092	x	1 302	1 302	262	27	1	2 422
11	576	x	922	922	181	7	3	1 508
12	600	x	651	651	150	7	1	1 259
13	247	x	33	33	33	1	1	282
14	152	x	42	42	42	-	-	194
15	127	x	36	36	36	1	-	164
16	121	x	50	50	50	4	1	176
17	65	x	27	27	27	-	-	92
18	82	x	34	34	34	-	-	116
19	73	x	29	29	29	2	-	104
20	102	x	48	48	48	-	-	150
21	82	x	40	40	40	1	-	123
22	74	x	51	51	51	2	1	128
23	57	x	42	42	42	2	-	101
24	31	x	35	35	35	1	-	67
25	15	x	x	-	-	-	-	15
26	14	x	x	-	-	-	-	14
27	19	x	x	-	-	-	-	19
28	9	x	x	-	-	-	-	9
celkem	10 972	26 785	5 745	32 530	6 338	1 377	15	44 894
<i>total</i>								

16. Potraty podle druhu, kraje zařízení a stáří plodu v týdnech

Abortions by category and by region of health establishment and age of the foetus in weeks

Území, kraj	Stáří plodu v týdnech	Samo- volné potraty	Umělá přerušeni těhotenství				Mimodě- ložní tě- hotenství	Ostatní potraty	Potraty celkem
			miniinter- rupce	jiná legální	celkem	z toho ze zdr. důvodů			
Territory	Age of the foetus in weeks	Sponta- neous abortions	Legally induced abortions				Ectopic preg- nancies	Other abor- tions	Abor- tions total
			menstrual regulations	other	total	o.w. therap. abortions			
Praha hl. m.	-8	491	3 475	118	3 593	353	82	1	4 167
	9-12	278	x	577	577	64	11	-	866
	13+	93	x	107	107	107	7	-	207
	celkem	862	3 475	802	4 277	524	100	1	5 240
Středočeský	-8	590	2 795	56	2 851	506	107	-	3 548
	9-12	311	x	484	484	108	15	3	813
	13+	78	x	25	25	25	-	1	104
	celkem	979	2 795	565	3 360	639	122	4	4 465
Jihočeský	-8	373	1 746	29	1 775	236	82	-	2 230
	9-12	249	x	248	248	43	5	2	504
	13+	93	x	14	14	14	3	1	111
	celkem	715	1 746	291	2 037	293	90	3	2 845
Plzeňský	-8	382	1 476	29	1 505	371	119	-	2 006
	9-12	209	x	316	316	68	5	-	530
	13+	73	x	41	41	41	-	-	114
	celkem	664	1 476	386	1 862	480	124	-	2 650
Karlovarský	-8	158	831	23	854	99	40	-	1 052
	9-12	107	x	358	358	44	7	-	472
	13+	38	x	x	-	-	-	-	38
	celkem	303	831	381	1 212	143	47	-	1 562
Ústecký	-8	664	2 830	31	2 861	427	122	-	3 647
	9-12	309	x	675	675	115	9	-	993
	13+	167	x	55	55	55	-	-	222
	celkem	1 140	2 830	761	3 591	597	131	-	4 862

16. Potraty podle druhu, kraje zařízení a stáří plodu v týdnech*Abortions by category and by region of health establishment and age of the foetus in weeks*

Území, kraj	Stáří plodu v týdnech	Samo- volné potraty	Umělá přerušeni těhotenství				Mimodě- ložní tě- hotenství	Ostatní potraty	Potraty celkem
			miniinter- rupce	jiná legální	celkem	z toho ze zdr. důvodů			
Territory	Age of the foetus in weeks	Sponta- neous abortions	Legally induced abortions				Ectopic preg- nancies	Other abor- tions	Abor- tions total
			menstrual regulations	other	total	o.w. therap. abortions			
Liberecký	-8	334	1 327	22	1 349	208	83	-	1 766
	9-12	127	x	281	281	43	10	-	418
	13+	40	x	9	9	9	1	-	50
	celkem	501	1 327	312	1 639	260	94	-	2 234
Králové- hradecký	-8	361	1 506	3	1 509	408	87	-	1 957
	9-12	122	x	274	274	108	3	-	399
	13+	56	x	78	78	78	1	-	135
	celkem	539	1 506	355	1 861	594	91	-	2 491
Pardubický	-8	282	1 097	7	1 104	277	58	-	1 444
	9-12	115	x	160	160	33	1	-	276
	13+	49	x	4	4	4	-	-	53
	celkem	446	1 097	171	1 268	314	59	-	1 773
Vysočina	-8	299	1 003	25	1 028	240	54	-	1 381
	9-12	175	x	127	127	25	1	-	303
	13+	60	x	1	1	1	-	-	61
	celkem	534	1 003	153	1 156	266	55	-	1 745
Jihomoravský	-8	743	2 510	42	2 552	452	131	1	3 427
	9-12	381	x	418	418	88	4	2	805
	13+	206	x	50	50	50	2	1	259
	celkem	1 330	2 510	510	3 020	590	137	4	4 491
Olomoucký	-8	400	1 713	9	1 722	340	70	-	2 192
	9-12	219	x	192	192	50	-	-	411
	13+	90	x	20	20	20	-	-	110
	celkem	709	1 713	221	1 934	410	70	-	2 713

16. Potraty podle druhu, kraje zařízení a stáří plodu v týdnech*Abortions by category and by region of health establishment and age of the foetus in weeks*

Území, kraj	Stáří plodu v týdnech	Samo- volné potraty	Umělá přerušeni těhotenství				Mimodě- ložní tě- hotenství	Ostatní potraty	Potraty celkem
			miniinter- rupce	jiná legální	celkem	z toho ze zdr. důvodů			
Territory	Age of the foetus in weeks	Sponta- neous abortions	Legally induced abortions				Ectopic preg- nancies	Other abor- tions	Abor- tions total
			menstrual regulations	other	total	o.w. therap. abortions			
Zlínský	-8	358	1 229	26	1 255	312	85	3	1 701
	9-12	206	x	194	194	58	-	-	400
	13+	69	x	19	19	19	-	-	88
	celkem	633	1 229	239	1 468	389	85	3	2 189
Moravsko- slezský	-8	973	3 247	20	3 267	659	171	-	4 411
	9-12	486	x	534	534	136	1	-	1 021
	13+	158	x	44	44	44	-	-	202
	celkem	1 617	3 247	598	3 845	839	172	-	5 634
ČR	-8	6 408	26 785	440	27 225	4 888	1 291	5	34 929
	9-12	3 294	x	4 838	4 838	983	72	7	8 211
	13+	1 270	x	467	467	467	14	3	1 754
	celkem total	10 972	26 785	5 745	32 530	6 338	1 377	15	44 894

17. Potraty podle druhu, délky těhotenství a hmotnosti plodu*Abortions by category, length of pregnancy and weight of the foetus*

Pouze plody nad 16 týdnů / Only foetus over 16 weeks

Délka těhotenství v týdnech	Hmotnost plodu v gramech	Samovolné potraty	Umělá přerušeni těhotenství	Mimoděložní těhotenství	Ostatní potraty	Potraty celkem
<i>Length of pregnancy in weeks</i>	<i>Weight of the foetus in grams</i>	<i>Spontaneous abortions</i>	<i>Legally induced abortions</i>	<i>Ectopic pregnancies</i>	<i>Other abortions</i>	<i>Abortions total</i>
17	-499	63	25	-	-	88
	500-749	1	2	-	-	3
	750-999	1	-	-	-	1
	celkem	65	27	-	-	92
18	-499	80	33	-	-	113
	500-749	1	1	-	-	2
	750-999	1	-	-	-	1
	celkem	82	34	-	-	116
19	-499	71	27	2	-	100
	500-749	2	2	-	-	4
	750-999					
	celkem	73	29	2	-	104
20	-499	94	45	-	-	139
	500-749	8	3	-	-	11
	750-999					
	celkem	102	48	-	-	150
21	-499	72	34	1	-	107
	500-749	9	5	-	-	14
	750-999	1	1	-	-	2
	celkem	82	40	1	-	123
22	-499	57	40	2	1	100
	500-749	16	11	-	-	27
	750-999	1	-	-	-	1
	celkem	74	51	2	1	128
23	-499	35	18	1	-	54
	500-749	20	21	1	-	42
	750-999	2	3	-	-	5
	celkem	57	42	2	-	101

17. Potraty podle druhu, délky těhotenství a hmotnosti plodu*Abortions by category, length of pregnancy and weight of the foetus*

Pouze plody nad 16 týdnů / Only foetus over 16 weeks

Délka těho- tenství v týdnech	Hmotnost plodu v gramech	Samovolné potraty	Umělá přerušeni těhotenství	Mimodě- ložní těho- tenství	Ostatní potraty	Potraty celkem
<i>Length of pregnancy in weeks</i>	<i>Weight of the foetus in grams</i>	<i>Spontaneous abortions</i>	<i>Legally induced abortions</i>	<i>Ectopic pregnancies</i>	<i>Other abortions</i>	<i>Abortions total</i>
24	-499	12	11	-	-	23
	500-749	11	14	1	-	26
	750-999	8	10	-	-	18
	celkem	31	35	1	-	67
25	-499	4	-	-	-	4
	500-749	7	-	-	-	7
	750-999	4	-	-	-	4
	celkem	15	-	-	-	15
26	-499	8	-	-	-	8
	500-749	4	-	-	-	4
	750-999	2	-	-	-	2
	celkem	14	-	-	-	14
27	-499	3	-	-	-	3
	500-749	5	-	-	-	5
	750-999	11	-	-	-	11
	celkem	19	-	-	-	19
28	-499	2	-	-	-	2
	500-749	2	-	-	-	2
	750-999	5	-	-	-	5
	celkem	9	-	-	-	9
celkem	-499	501	233	6	1	741
total	500-749	86	59	2	-	147
	750-999	36	14	-	-	50
	celkem / total	623	306	8	1	938

18.1 Zdravotní důvody pro umělé přerušování těhotenství podle kapitol diagnóz a věku ženy *)

Medical reasons for legally induced abortions by chapter of diagnoses and by age of the woman *)

Kapitola/dg MKN-10 Chapter/dg ICD-10	Věková skupina Age group							Celkem Total
	-19	20-24	25-29	30-34	35-39	40-44	45+	
I. Některé infekční a parazitární nemoci (A00-B99) <i>I. Certain infectious and parasitic diseases (A00-B99)</i>								
B18	4	2	4	-	1	-	-	11
B58	1	3	2	4	-	-	-	10
ostatní dg. / other dg.	2	7	8	5	3	-	-	25
celkem / total	7	12	14	9	4	-	-	46
II. Novotvary (C00-D48) <i>II. Neoplasms (C00-D48)</i>								
D25	-	1	4	5	12	14	1	37
ostatní dg. / other dg.	-	5	11	16	13	4	-	49
celkem / total	-	6	15	21	25	18	1	86
III. Nemoci krve, krvetvorných orgánů a některé poruchy týkající se mechanické imunity (D50-D89) <i>III. Diseases of the blood and blood-forming organs and certain disorders involving the immune mechanism (D50-D89)</i>								
celkem / total	-	3	7	1	1	-	-	12
IV. Nemoci endokrinní, výživy a přeměny látek (E00-E90) <i>IV. Endocrine, nutritional and metabolic diseases (E00-E90)</i>								
E05	-	3	3	5	3	1	-	15
E10	-	2	4	2	4	1	-	13
ostatní dg. / other dg.	1	4	7	7	10	-	-	29
celkem / total	1	9	14	14	17	2	-	57
V. Poruchy duševní a poruchy chování (F00-F99) <i>V. Mental and behavioural disorders (F00-F99)</i>								
F20	1	5	2	4	-	-	-	12
F32	8	18	9	13	12	-	1	61
F41	-	2	5	4	4	1	-	16
F43	1	4	3	-	3	1	-	12
ostatní dg. / other dg.	7	16	9	19	13	1	-	65
celkem / total	17	45	28	40	32	3	1	166

18.1 Zdravotní důvody pro umělé přerušování těhotenství podle kapitol diagnóz a věku ženy *)

Medical reasons for legally induced abortions by chapter of diagnoses
and by age of the woman *)

Kapitola/dg MKN-10 Chapter/dg ICD-10	Věková skupina Age group							Celkem Total
	-19	20-24	25-29	30-34	35-39	40-44	45+	
VI. Nemoci nervové soustavy (G00-G99) <i>VI. Diseases of the nervous system (G00-G99)</i>								
G35	-	5	1	7	5	-	-	18
G40	5	9	8	5	3	-	-	30
ostatní dg. / other dg.	-	6	7	9	3	1	-	26
celkem / total	5	20	16	21	11	1	-	74
VII. Nemoci oka a očních adnex (H00-H59) <i>VII. Diseases of eye and adnexa (H00-H59)</i>								
celkem / total	-	-	-	3	2	-	-	5
VIII. Nemoci ucha a bradavkového výběžku (H60-H95) <i>VIII. Diseases of the ear and mastoid process (H60-H95)</i>								
celkem / total	-	3	2	3	1	1	-	10
IX. Nemoci oběhové soustavy (I00-I99) <i>IX. Diseases of the circulatory system (I00-I99)</i>								
I80	-	-	1	11	6	-	-	18
I83	-	-	7	8	7	2	-	24
ostatní dg. / other dg.	1	5	8	14	13	-	1	42
celkem / total	1	5	16	33	26	2	1	84
X. Nemoci dýchací soustavy (J00-J99) <i>X. Diseases of the respiratory system (J00-J99)</i>								
J45	-	5	6	6	5	-	-	22
ostatní dg. / other dg.	-	2	3	3	5	-	-	13
celkem / total	-	7	9	9	10	-	-	35
XI. Nemoci trávicí soustavy (K00-K93) <i>XI. Diseases of the digestive system (K00-K93)</i>								
celkem / total	2	7	14	20	18	2	-	63

**18.1 Zdravotní důvody pro umělé přerušování těhotenství podle kapitol
diagnóz a věku ženy *)**

*Medical reasons for legally induced abortions by chapter of diagnoses
and by age of the woman *)*

Kapitola/dg MKN-10 Chapter/dg ICD-10	Věková skupina Age group							Celkem Total
	-19	20-24	25-29	30-34	35-39	40-44	45+	
XII. Nemoci kůže a podkožního vaziva (L00-L99) <i>XII. Diseases of the skin and subcutaneous tissue (L00-L99)</i>								
celkem / total	-	-	-	3	3	-	-	6
XIII. Nemoci svalové a kosterní soustavy a pojivové tkáně (M00-M99) <i>XIII. Diseases of the musculoskeletal system and connective tissue (M00-M99)</i>								
M16	-	1	1	4	6	-	-	12
M51	-	-	1	4	5	-	-	10
ostatní dg. / other dg.	-	3	6	13	6	-	1	29
celkem / total	-	4	8	21	17	-	1	51
XIV. Nemoci močové a pohlavní soustavy (N00-N99) <i>XIV. Diseases of the musculoskeletal system and connective tissue (M00-M99)</i>								
N87	-	1	4	7	4	-	-	16
N91	3	2	17	10	6	26	1	65
ostatní dg. / other dg.	3	4	9	8	14	3	-	41
celkem / total	6	7	30	25	24	29	1	122
XV. Těhotenství, porod a šestinedělí (O00-O99) <i>XV. Pregnancy, childbirth and the puerperium (O00-O99)</i>								
O02	10	69	97	48	25	11	3	263
O03	2	5	10	4	6	7	-	34
O04	24	110	193	167	148	349	37	1 028
O24	-	1	3	5	3	-	-	12
O26	1	8	17	15	12	15	3	71
O28	3	30	18	21	30	302	38	442
O34	-	2	13	7	8	1	-	31
O35	27	115	151	135	102	185	23	738
O36	2	2	8	6	-	1	-	19
O82	-	-	7	6	1	-	-	14
O99	31	94	187	155	166	798	96	1 527
ostatní dg. / other dg.	2	10	29	18	14	15	-	88
celkem / total	102	446	733	587	515	1 684	200	4 267

**18.1 Zdravotní důvody pro umělé přerušování těhotenství podle kapitol
diagnóz a věku ženy *)**

*Medical reasons for legally induced abortions by chapter of diagnoses
and by age of the woman *)*

Kapitola/dg MKN-10 Chapter/dg ICD-10	Věková skupina Age group							Celkem Total
	-19	20-24	25-29	30-34	35-39	40-44	45+	
XVI. Některé stavy vzniklé v perinatálním období (P00-P96) <i>XVI. Certain conditions originating in the perinatal period (P00-P96)</i>								
P04	-	2	3	3	4	-	-	12
ostatní dg. / other dg.	-	2	5	2	2	1	-	12
celkem / total	-	4	8	5	6	1	-	24
XVII. Vrozené vady, deformace a chromosomální abnormality (Q00-Q99) <i>XVII. Congenital malformations, deformations and chromosomal abnormalities (Q00-Q99)</i>								
Q79	1	1	6	1	2	1	-	12
Q90	1	3	5	3	1	2	-	15
Q99	-	-	7	1	5	32	5	50
ostatní dg. / other dg.	5	23	35	23	8	2	-	96
celkem / total	7	27	53	28	16	37	5	173
XVIII. Příznaky, znaky a abnor. klinické a laboratorní nálezy NJ (R00-R99) <i>XVIII. Symptoms, signs and abnormal clinical and laboratory findings, not elsewhere classified (R00-R99)</i>								
celkem / total	1	2	5	2	-	2	-	12
XIX. Poranění, otravy a některé jiné následky vnějších příčin (S00-T98) <i>XIX. Injury, poisoning and certain other consequences of external causes (S00-T98)</i>								
celkem / total	1	4	5	3	4	-	-	17
XX. Vnější příčiny nemocnosti a úmrtnosti (V01-Y98) <i>XX. External causes of morbidity and mortality (V01-Y98)</i>								
Y40	1	3	1	3	3	1	-	12
Y42	6	26	20	27	6	-	1	86
Y76	-	2	2	3	5	-	-	12
ostatní dg. / other dg.	-	1	5	6	2	1	-	15
celkem / total	7	32	28	39	16	2	1	125

18.1 Zdravotní důvody pro umělé přerušování těhotenství podle kapitol diagnóz a věku ženy *)

*Medical reasons for legally induced abortions by chapter of diagnoses and by age of the woman *)*

Kapitola/dg MKN-10 Chapter/dg ICD-10	Věková skupina Age group							Celkem Total
	-19	20-24	25-29	30-34	35-39	40-44	45+	
XXI. Faktory ovlivňující zdravotní stav a kontakt se zdravot. službami (Z00-Z99)								
XXI. Factors influencing health status and contact with health services (Z00-Z99)								
Z30	18	90	175	169	101	32	3	588
Z31	1	-	2	1	-	6	2	12
Z35	14	8	11	10	16	71	11	141
Z60	-	-	1	-	1	20	2	24
Z87	-	4	1	3	4	24	9	45
Z91	1	-	-	1	3	31	2	38
Z92	-	2	5	6	4	-	-	17
ostatní dg. / other dg.	1	5	16	6	5	5	-	38
celkem / total	35	109	211	196	134	189	29	903
Celkem kapitoly diagnóz I.-XXI.								
Total chapter of diagnoses I.-XXI.								
Č R	192	752	1 216	1 083	882	1 973	240	6 338

*) kritériem pro výběr jednotlivých třímístných diagnóz byla četnost výskytu větší než 9 případů

*) criterion for selection of individual 3-digit diagnoses was occurrence higher than 9 cases

18.2 Zdravotní důvody pro umělé přerušování těhotenství podle kapitol diagnóz a kraje bydliště ženy *)

*Medical reasons for legally induced abortions by chapter of diagnoses and
by region of residence of the woman *)*

Kapitola/dg MKN-10 Chapter/dg ICD-10	Region bydliště / Region of residence														
	PHA	STC	JHC	PLZ	KAR	UST	LIB	HRA	PAR	VYS	JHM	OLO	ZLI	MSK	ČR
I. Některé infekční a parazitární nemoci (A00-B99)															
<i>I. Certain infectious and parasitic diseases (A00-B99)</i>															
B18	1	-	-	1	1	2	-	1	-	-	1	-	2	2	11
B58	-	-	-	-	-	1	1	-	-	1	-	-	1	6	10
ost. dg. / other dg.	2	2	-	5	2	7	1	-	1	-	3	-	1	1	25
celkem / total	3	2	-	6	3	10	2	1	1	1	4	-	4	9	46
II. Novotvary (C00-D48)															
<i>II. Neoplasms (C00-D48)</i>															
D25	5	1	4	2	-	2	2	1	3	-	3	-	2	12	37
ost. dg. / other dg.	4	1	2	6	2	8	2	2	2	1	5	1	7	6	49
celkem / total	9	2	6	8	2	10	4	3	5	1	8	1	9	18	86
III. Nemoci krve, krvetvorných orgánů a některé poruchy															
<i>III. Diseases of the blood and blood-forming organs and certain disorders</i>															
týkající se mechanické imunity (D50-D89)															
<i>involving the immune mechanism (D50-D89)</i>															
celkem / total	-	1	-	-	1	3	1	-	1	-	4	-	-	1	12
IV. Nemoci endokrinní, výživy a přeměny látek (E00-E90)															
<i>IV. Endocrine, nutritional and metabolic diseases (E00-E90)</i>															
E05	2	-	-	-	-	5	-	2	-	-	5	1	-	-	15
E10	1	1	-	1	-	3	1	-	2	-	2	-	1	1	13
ost. dg. / other dg.	1	3	-	4	-	9	1	2	-	-	3	-	1	5	29
celkem / total	4	4	-	5	-	17	2	4	2	-	10	1	2	6	57
IV. Nemoci endokrinní, výživy a přeměny látek (E00-E90)															
<i>IV. Endocrine, nutritional and metabolic diseases (E00-E90)</i>															
F20	-	1	-	1	-	4	1	1	-	-	1	-	2	1	12
F32	12	6	1	3	-	22	3	1	1	-	5	-	6	1	61
F41	2	2	2	1	-	1	1	1	-	2	-	-	-	4	16
F43	3	3	2	-	-	2	-	-	-	-	-	-	-	2	12
ost. dg. / other dg.	5	6	-	4	-	17	4	1	2	1	13	2	-	10	65
celkem / total	22	18	5	9	-	46	9	4	3	3	19	2	8	18	166

18.2 Zdravotní důvody pro umělé přerušování těhotenství podle kapitol diagnóz a kraje bydliště ženy *)

Medical reasons for legally induced abortions by chapter of diagnoses and
by region of residence of the woman *)

Kapitola/dg MKN-10 Chapter/dg ICD-10	Region bydliště / Region of residence														
	PHA	STC	JHC	PLZ	KAR	UST	LIB	HRA	PAR	VYS	JHM	OLO	ZLI	MSK	ČR
VI. Nemoci nervové soustavy (G00-G99)															
VI. Diseases of the nervous system (G00-G99)															
G35	6	1	1	-	-	2	3	-	-	-	3	1	1	-	18
G40	-	3	-	-	-	7	-	1	3	-	5	3	2	6	30
ost. dg. / other dg.	-	5	1	4	-	4	1	-	1	1	4	-	1	4	26
celkem / total	6	9	2	4	-	13	4	1	4	1	12	4	4	10	74
VII. Nemoci oka a očních adnex (H00-H59)															
VII. Diseases of eye and adnexa (H00-H59)															
celkem / total	1	1	1	-	-	-	-	-	-	-	1	-	1	-	5
VIII. Nemoci ucha a bradavkového výběžku (H60-H95)															
VIII. Diseases of the ear and mastoid process (H60-H95)															
celkem / total	-	-	-	1	-	3	3	1	1	1	-	-	-	-	10
IX. Nemoci oběhové soustavy (I00-I99)															
IX. Diseases of the circulatory system (I00-I99)															
I80	-	3	-	1	1	1	3	1	1	2	2	-	1	2	18
I83	1	2	-	4	1	1	1	-	-	3	6	-	1	4	24
ost. dg. / other dg.	4	1	-	12	2	4	4	1	1	1	7	1	-	4	42
celkem / total	5	6	-	17	4	6	8	2	2	6	15	1	2	10	84
X. Nemoci dýchací soustavy (J00-J99)															
X. Diseases of the respiratory system (J00-J99)															
J45	1	4	-	3	-	2	1	-	-	2	3	-	3	3	22
ost. dg. / other dg.	-	1	-	2	-	2	1	-	-	1	5	-	-	1	13
celkem / total	1	5	-	5	-	4	2	-	-	3	8	-	3	4	35
XI. Nemoci trávicí soustavy (K00-K93)															
XI. Diseases of the digestive system (K00-K93)															
celkem / total	5	8	1	5	1	8	2	1	6	2	14	3	2	5	63

18.2 Zdravotní důvody pro umělé přerušování těhotenství podle kapitol diagnóz a kraje bydliště ženy *)

Medical reasons for legally induced abortions by chapter of diagnoses and
by region of residence of the woman *)

Kapitola/dg MKN-10 Chapter/dg ICD-10	Region bydliště / Region of residence														
	PHA	STC	JHC	PLZ	KAR	UST	LIB	HRA	PAR	VYS	JHM	OLO	ZLI	MSK	ČR
XII. Nemoci kůže a podkožního vaziva (L00-L99)															
<i>XII. Diseases of the skin and subcutaneous tissue (L00-L99)</i>															
celkem / total	-	-	-	-	-	2	-	-	-	-	2	-	1	1	6
XIII. Nemoci svalové a kosterní soustavy a pojivové tkáně (M00-M99)															
<i>XIII. Diseases of the musculoskeletal system and connective tissue (M00-M99)</i>															
M51	1	3	-	-	-	2	2	-	2	-	1	-	1	-	12
ost. dg. / other dg.	-	1	-	1	-	1	-	-	1	-	2	-	1	3	10
celkem / total	1	10	1	5	-	7	4	1	3	-	7	1	3	8	51
XIV. Nemoci močové a pohlavní soustavy (N00-N99)															
<i>XIV. Diseases of the musculoskeletal system and connective tissue (M00-M99)</i>															
N87	1	-	-	8	-	-	1	-	-	-	2	-	1	3	16
ost. dg. / other dg.	1	63	-	-	-	-	-	-	-	-	1	-	-	-	65
celkem / total	3	66	-	12	4	4	7	2	2	2	7	1	3	9	122
XV. Těhotenství, porod a šestinedělí (O00-O99)															
<i>XV. Pregnancy, childbirth and the puerperium (O00-O99)</i>															
O02	29	61	7	4	2	6	15	49	13	13	17	1	44	2	263
O03	3	14	3	2	-	2	-	1	1	2	3	-	2	1	34
O04	244	218	72	1	1	3	1	4	6	89	64	107	10	208	1 028
O24	1	1	2	1	-	4	-	-	1	-	-	2	-	-	12
O26	4	1	5	4	1	2	5	39	6	3	-	-	-	1	71
O28	41	5	4	49	5	12	4	4	10	2	3	92	4	207	442
O34	2	2	8	4	1	1	-	4	-	1	1	-	4	3	31
O35	12	14	140	81	23	99	12	113	42	3	12	22	58	107	738
O36	2	1	1	4	1	2	1	-	1	-	-	4	1	1	19
O82	1	2	-	-	-	2	5	-	-	2	2	-	-	-	14
O99	15	45	21	220	83	154	94	246	192	109	223	6	100	19	1 527
ost. dg. / other dg.	7	12	2	8	1	9	2	9	6	1	10	5	8	8	88
celkem / total	361	376	265	378	118	296	139	469	278	225	335	239	231	557	4 267

18.2 Zdravotní důvody pro umělé přerušování těhotenství podle kapitol diagnóz a kraje bydliště ženy *)

*Medical reasons for legally induced abortions by chapter of diagnoses and
by region of residence of the woman *)*

Kapitola/dg MKN-10 Chapter/dg ICD-10	Region bydliště / Region of residence														
	PHA	STC	JHC	PLZ	KAR	UST	LIB	HRA	PAR	VYS	JHM	OLO	ZLI	MSK	ČR
XVI. Některé stavy vzniklé v perinatálním období (P00-P96)															
<i>XVI. Certain conditions originating in the perinatal period (P00-P96)</i>															
P04	-	2	-	-	-	5	3	-	-	-	2	-	-	-	12
ost. dg. / other dg.	1	4	1	-	-	2	4	-	-	-	-	-	-	-	12
celkem / total	1	6	1	-	-	7	7	-	-	-	2	-	-	-	24
XVII. Vrozené vady, deformace a chromosomální abnormality (Q00-Q99)															
<i>XVII. Congenital malformations, deformations and chromosomal abnormalities (Q00-Q99)</i>															
Q79	-	1	-	1	-	4	1	2	1	-	-	-	1	1	12
Q90	1	-	-	-	-	1	-	7	1	1	-	-	1	3	15
Q99	2	35	-	-	-	-	-	-	-	-	12	-	-	1	50
ost. dg. / other dg.	2	11	4	6	2	6	7	4	7	4	16	5	12	10	96
celkem / total	5	47	4	7	2	11	8	13	9	5	28	5	14	15	173
XVIII. Příznaky, znaky a abnor. klinické a laboratorní nálezy NJ (R00-R99)															
<i>XVIII. Symptoms, signs and abnormal clinical and laboratory findings, not elsewhere classified (R00-R99)</i>															
celkem / total	2	1	-	3	-	2	-	1	1	-	-	-	-	2	12
XIX. Poranění, otravy a některé jiné následky vnějších příčin (S00-T98)															
<i>XIX. Injury, poisoning and certain other consequences of external causes (S00-T98)</i>															
celkem / total	-	3	-	-	-	6	2	1	-	-	2	-	-	3	17
XX. Vnější příčiny nemocnosti a úmrtnosti (V01-Y98)															
<i>XX. External causes of morbidity and mortality (V01-Y98)</i>															
Y40	1	-	-	-	-	1	1	3	2	-	-	-	-	4	12
Y42	2	8	1	-	-	18	3	2	-	-	22	10	2	18	86
Y76	-	3	-	-	-	1	-	1	1	-	6	-	-	-	12
ost. dg. / other dg.	1	2	-	2	-	2	-	3	2	-	2	-	-	1	15
celkem / total	4	13	1	2	-	22	4	9	5	-	30	10	2	23	125

18.2 Zdravotní důvody pro umělé přerušování těhotenství podle kapitol diagnóz a kraje bydliště ženy *)

*Medical reasons for legally induced abortions by chapter of diagnoses and
by region of residence of the woman *)*

Kapitola/dg MKN-10 Chapter/dg ICD-10	Region bydliště / Region of residence														
	PHA	STC	JHC	PLZ	KAR	UST	LIB	HRA	PAR	VYS	JHM	OLO	ZLI	MSK	ČR
XXI. Faktory ovlivňující zdravotní stav a kontakt se zdravot. službami (Z00-Z99)															
XXI. Factors influencing health status and contact with health services (Z00-Z99)															
Z30	5	39	3	3	-	88	59	18	27	17	36	83	102	108	588
Z31	-	2	-	-	-	-	-	5	-	-	1	4	-	-	12
Z35	2	16	10	-	-	9	2	8	14	15	-	20	4	41	141
Z60	-	-	-	2	22	-	-	-	-	-	-	-	-	-	24
Z87	2	24	-	-	-	7	-	1	-	10	1	-	-	-	45
Z91	-	-	-	-	-	1	-	-	-	-	29	8	-	-	38
Z92	1	4	-	2	-	-	1	-	1	-	-	6	2	-	17
ost. dg. / other dg.	2	6	1	1	1	5	3	8	2	-	1	4	-	4	38
celkem / total	12	91	14	8	23	110	65	40	44	42	68	125	108	153	903
Celkem kapitoly diagnóz I.-XXI.															
Total chapter of diagnoses I.-XXI.															
ČR	445	669	301	475	158	587	273	553	367	292	576	393	397	852	6 338

*) kritériem pro výběr jednotlivých třímístných diagnóz byla četnost výskytu větší než 9 případů

*) criterion for selection of individual 3-digit diagnoses was occurrence higher than 9 cases

19. Potraty žen, které neměly žádný porod, podle druhu nynějšího potratu, věkových skupin a počtu předchozích UPT

Abortions of women with no previous deliveries, by category of abortion, age group, and number of previous LIA

Počet předchozích UPT	Věková skupina	Samo- volné potraty	Umělá přerušeni těhotenství				Mimodě- ložní těho- tenství	Ostatní potraty	Potraty celkem
			miniinter- rupce	jiná legální	celkem UPT	z toho ze zdr. důvodů			
Number of previous LIA	Age groups	Sponta- neous abortions	Legally induced abortions				Ectopic preg- nancies	Other abor- tions	Abor- tions total
			menstrual regulations	other	total	o.w. therap. abortions			
žádný none	-14	2	15	10	25	16	-	-	27
	15-19	481	1 792	608	2 400	134	26	-	2 907
	20-24	1 685	2 344	607	2 951	267	133	2	4 771
	25-29	1 346	643	174	817	131	194	3	2 360
	30-34	330	112	39	151	37	69	-	550
	35-39	129	33	24	57	18	25	-	211
	40-44	28	6	4	10	7	6	-	44
	45-49	3	-	-	-	-	-	-	3
	50+	-	-	-	-	-	-	-	-
	celkem	4 004	4 945	1 466	6 411	610	453	5	10 873
15-44	3 999	4 930	1 456	6 386	594	453	5	10 843	
jeden one	-14	-	-	-	-	-	-	-	-
	15-19	34	91	52	143	14	-	-	177
	20-24	188	367	131	498	45	17	-	703
	25-29	189	185	35	220	21	19	1	429
	30-34	64	65	11	76	16	9	-	149
	35-39	19	24	9	33	7	4	-	56
	40-44	4	4	-	4	4	-	-	8
	45-49	1	-	-	-	-	-	-	1
	50+	-	-	-	-	-	-	-	-
	celkem	499	736	238	974	107	49	1	1 523
15-44	498	736	238	974	107	49	1	1 522	

19. Potraty žen, které neměly žádný porod, podle druhu nynějšího potratu, věkových skupin a počtu předchozích UPT

Abortions of women with no previous deliveries, by category of abortion, age group, and number of previous LIA

Počet předchozích UPT	Věková skupina	Samo- volné potraty	Umělá přerušeni těhotenství				Mimodě- ložní těho- tenství	Ostatní potraty	Potraty celkem
			miniinter- rupce	jiná legální	celkem UPT	z toho ze zdr. důvodů			
Number of previous LIA	Age groups	Sponta- neous abortions	Legally induced abortions				Ectopic preg- nancies	Other abor- tions	Abor- tions total
			menstrual regulations	other	total	o.w. therap. abortions			
dva	-14	-	-	-	-	-	-	-	-
two	15-19	3	9	6	15	1	1	-	19
	20-24	26	43	13	56	8	1	-	83
	25-29	19	39	15	54	7	1	-	74
	30-34	15	11	4	15	2	2	-	32
	35-39	1	10	-	10	2	2	-	13
	40-44	-	1	1	2	1	-	-	2
	45-49	1	1	-	1	1	-	-	2
	50+	-	-	-	-	-	-	-	-
	celkem	65	114	39	153	22	7	-	225
	15-44	64	113	39	152	21	7	-	223
tři a více	-14	-	-	-	-	-	-	-	-
three	15-19	-	-	-	-	-	-	-	-
and more	20-24	1	12	6	18	2	-	-	19
	25-29	2	9	1	10	2	-	-	12
	30-34	2	4	3	7	2	-	-	9
	35-39	1	2	4	6	2	-	-	7
	40-44	2	1	-	1	1	-	-	3
	45-49	1	1	1	2	2	-	-	3
	50+	-	-	-	-	-	-	-	-
	celkem	9	29	15	44	11	-	-	53
	15-44	8	28	14	42	9	-	-	50

19. Potraty žen, které neměly žádný porod, podle druhu nynějšího potratu, věkových skupin a počtu předchozích UPT

Abortions of women with no previous deliveries, by category of abortion, age group, and number of previous LIA

Počet předchozích UPT	Věková skupina	Samo- volné potraty	Umělá přerušeni těhotenství				Mimodě- ložní těho- tenství	Ostatní potraty	Potraty celkem
			miniinter- rupce	jiná legální	celkem UPT	z toho ze zdr. důvodů			
Number of previous LIA	Age groups	Sponta- neous abortions	Legally induced abortions				Ectopic preg- nancies	Other abor- tions	Abor- tions total
			menstrual regulations	other	total	o.w. therap. abortions			
celkem	-14	2	15	10	25	16	-	-	27
total	15-19	518	1 892	666	2 558	149	27	-	3 103
	20-24	1 900	2 766	757	3 523	322	151	2	5 576
	25-29	1 556	876	225	1 101	161	214	4	2 875
	30-34	411	192	57	249	57	80	-	740
	35-39	150	69	37	106	29	31	-	287
	40-44	34	12	5	17	13	6	-	57
	45-49	6	2	1	3	3	-	-	9
	50+	-	-	-	-	-	-	-	-
	celkem	4 577	5 824	1 758	7 582	750	509	6	12 674
	15-44	4 569	5 807	1 747	7 554	731	509	6	12 638

20. Potraty žen, které neměly žádný porod, podle druhu nynějšího potratu, věkových skupin a počtu předchozích samovolných potratů

Abortions of women with no previous deliveries, by category of abortion, age group, and number of previous spontaneous abortions

Počet předchoz. samovolných potratů	Věková skupina	Samovolné potraty	Umělá přerušení těhotenství				Mimoděložní těhotenství	Ostatní potraty	Potraty celkem
			miniinter-rupce	jiná legální	celkem UPT	z toho ze zdr. důvodů			
<i>Number of previous spontaneous abortions</i>	<i>Age group</i>	<i>Spontaneous abortions</i>	<i>Legally induced abortions</i>				<i>Ectopic pregnancies</i>	<i>Other abortions</i>	<i>Abortions total</i>
			<i>menstrual regulations</i>	<i>other</i>	<i>total</i>	<i>o.w. therap. abortions</i>			
žádný <i>none</i>	-14	2	15	10	25	16	-	-	27
	15-19	497	1 875	654	2 529	144	21	-	3 047
	20-24	1 625	2 692	722	3 414	298	132	1	5 172
	25-29	1 287	824	205	1 029	142	168	4	2 488
	30-34	312	171	47	218	45	59	-	589
	35-39	102	57	26	83	20	25	-	210
	40-44	22	11	5	16	12	3	-	41
	45-49	2	2	1	3	3	-	-	5
	50+	-	-	-	-	-	-	-	-
	celkem	3 849	5 647	1 670	7 317	680	408	5	11 579
15-44	3 845	5 630	1 659	7 289	661	408	5	11 547	
jeden <i>one</i>	-14	-	-	-	-	-	-	-	-
	15-19	20	14	10	24	4	4	-	48
	20-24	233	66	30	96	21	19	1	349
	25-29	210	48	20	68	18	33	-	311
	30-34	71	13	5	18	4	15	-	104
	35-39	29	8	6	14	6	5	-	48
	40-44	8	1	-	1	1	2	-	11
	45-49	4	-	-	-	-	-	-	4
	50+	-	-	-	-	-	-	-	-
	celkem	575	150	71	221	54	78	1	875
15-44	571	150	71	221	54	78	1	871	

20. Potraty žen, které neměly žádný porod, podle druhu nynějšího potratu, věkových skupin a počtu předchozích samovolných potratů

Abortions of women with no previous deliveries, by category of abortion, age group, and number of previous spontaneous abortions

Počet předchoz. samovolných potratů	Věková skupina	Samovolné potraty	Umělá přerušení těhotenství				Mimoděložní těhotenství	Ostatní potraty	Potraty celkem
			miniinter-rupce	jiná legální	celkem UPT	z toho ze zdr. důvodů			
<i>Number of previous spontaneous abortions</i>	<i>Age group</i>	<i>Spontaneous abortions</i>	<i>Legally induced abortions</i>				<i>Ectopic pregnancies</i>	<i>Other abortions</i>	<i>Abortions total</i>
			<i>menstrual regulations</i>	<i>other</i>	<i>total</i>	<i>o.w. therap. abortions</i>			
dva	-14	-	-	-	-	-	-	-	-
two	15-19	1	2	2	4	1	1	-	6
	20-24	34	5	4	9	2	-	-	43
	25-29	38	2	-	2	1	11	-	51
	30-34	19	6	5	11	7	2	-	32
	35-39	9	1	2	3	2	1	-	13
	40-44	2	-	-	-	-	1	-	3
	45-49	-	-	-	-	-	-	-	-
	50+	-	-	-	-	-	-	-	-
	celkem	103	16	13	29	13	16	-	148
	15-44	103	16	13	29	13	16	-	148
tři a více	-14	-	-	-	-	-	-	-	-
three	15-19	-	1	-	1	-	1	-	2
and more	20-24	8	3	1	4	1	-	-	12
	25-29	21	2	-	2	-	2	-	25
	30-34	9	2	-	2	1	4	-	15
	35-39	10	3	3	6	1	-	-	16
	40-44	2	-	-	-	-	-	-	2
	45-49	-	-	-	-	-	-	-	-
	50+	-	-	-	-	-	-	-	-
	celkem	50	11	4	15	3	7	-	72
	15-44	50	11	4	15	3	7	-	72

20. Potraty žen, které neměly žádný porod, podle druhu nynějšího potratu, věkových skupin a počtu předchozích samovolných potratů

Abortions of women with no previous deliveries, by category of abortion, age group, and number of previous spontaneous abortions

Počet předchoz. samovolných potratů	Věková skupina	Samovolné potraty	Umělá přerušení těhotenství				Mimoděložní těhotenství	Ostatní potraty	Potraty celkem
			miniinter-rupce	jiná legální	celkem UPT	z toho ze zdr. důvodů			
<i>Number of previous spontaneous abortions</i>	<i>Age group</i>	<i>Spontaneous abortions</i>	<i>Legally induced abortions</i>				<i>Ectopic pregnancies</i>	<i>Other abortions</i>	<i>Abortions total</i>
			<i>menstrual regulations</i>	<i>other</i>	<i>total</i>	<i>o.w. therap. abortions</i>			
celkem	-14	2	15	10	25	16	-	-	27
total	15-19	518	1 892	666	2 558	149	27	-	3 103
	20-24	1 900	2 766	757	3 523	322	151	2	5 576
	25-29	1 556	876	225	1 101	161	214	4	2 875
	30-34	411	192	57	249	57	80	-	740
	35-39	150	69	37	106	29	31	-	287
	40-44	34	12	5	17	13	6	-	57
	45-49	6	2	1	3	3	-	-	9
	50+	-	-	-	-	-	-	-	-
	celkem	4 577	5 824	1 758	7 582	750	509	6	12 674
	15-44	4 569	5 807	1 747	7 554	731	509	6	12 638

**21. Potraty podle druhu nynějšího potratu a počtu předchozích porodů,
UPT a samovolných potratů**

*Abortions by category and by numbers of previous deliveries, LIA
and spontaneous abortions*

Dosavadní	Počet	Samo- volné potraty	Umělá přerušeni těhotenství				Mimodě- ložní těho- tenství	Ostatní potraty	Potraty celkem
			miniinter- rupce	jiná legální	celkem	z toho ze zdr. důvodů			
Previous	Number	Sponta- neous abortions	Legally induced abortions				Ectopic preg- nancies	Other abor- tions	Abor- tions total
			menstrual regulations	other	total	o.w. therap. abortions			
porody deliveries	žádný	4 577	5 824	1 758	7 582	750	509	6	12 674
	jeden	3 692	6 555	1 430	7 985	1 350	520	6	12 203
	dva	1 884	10 960	1 644	12 604	3 017	262	2	14 752
	tři a více	819	3 446	913	4 359	1 221	86	1	5 265
	celkem	10 972	26 785	5 745	32 530	6 338	1 377	15	44 894
UPT LIA	none	8 197	14 430	3 266	17 696	2 938	993	10	26 896
	one	1 926	7 150	1 362	8 512	1 809	274	2	10 714
	two	571	3 232	643	3 875	942	70	2	4 518
	three and more	278	1 973	474	2 447	649	40	1	2 766
	total	10 972	26 785	5 745	32 530	6 338	1 377	15	44 894
samovolné potraty sponta- neous abortions	žádný	8 539	22 931	4 847	27 778	5 127	1 063	12	37 392
	jeden	1 864	3 149	705	3 854	956	244	2	5 964
	dva	385	568	143	711	190	49	1	1 146
	tři a více	184	137	50	187	65	21	-	392
	celkem	10 972	26 785	5 745	32 530	6 338	1 377	15	44 894

22. Potraty cizích státních příslušnic podle druhu a kraje zařízení

Abortions of foreign nationals by category of abortion and region of health establishment

Území, kraj	Samo- volné potraty	Umělá přerušeni těhotenství				Mimodě- ložní těho- tenství	Ostatní potraty	Potraty celkem
		miniinter- rupce	jiná legální	celkem	z toho ze zdr. důvodů			
Territory, region	Sponta- neous abortions	Legally induced abortions				Ectopic preg- nancies	Other abor- tions	Abor- tions total
		menstrual regulations	other	total	o.w. therap. abortions			
Praha hl. m.	94	417	119	536	22	6	-	636
Středočeský	29	202	40	242	15	7	-	278
Jihočeský	18	95	24	119	10	5	-	142
Plzeňský	21	144	45	189	14	7	-	217
Karlovarský	19	171	77	248	7	5	-	272
Ústecký	31	167	44	211	19	9	-	251
Liberecký	19	69	20	89	11	2	-	110
Královéhradecký	17	49	16	65	7	6	-	88
Pardubický	3	25	7	32	0	2	-	37
Vysočina	2	49	13	62	2	1	-	65
Jihomoravský	32	94	25	119	7	2	-	153
Olomoucký	11	48	10	58	4	1	-	70
Zlínský	9	49	9	58	8	0	-	67
Moravskoslezský	23	54	11	65	8	2	-	90
ČR	328	1 633	460	2 093	134	55	-	2 476

23. Potraty podle kraje bydliště a druhu užívané antikoncepce
Abortions by region of residence and kind of used contraception

Území, kraj	Antikoncepce					% žen, které neužívají žádnou antikoncepci
	hormonální	nitroděložní	jiná	žádná	celkem	
Territory	Contraception					% of women using contraception
	hormonal	IUD	other	none	total	
	Samovolné potraty					
	<i>Spontaneous abortions</i>					
Praha hl. m.	4	3	-	777	784	99,11
Středočeský	13	1	-	1 028	1 042	98,66
Jihočeský	5	4	1	652	662	98,49
Plzeňský	2	8	-	645	655	98,47
Karlovarský	3	1	-	322	326	98,77
Ústecký	19	4	-	1 108	1 131	97,97
Liberecký	5	3	-	491	499	98,40
Královéhradecký	5	9	-	508	522	97,32
Pardubický	2	4	-	498	504	98,81
Vysočina	6	5	-	583	594	98,15
Jihomoravský	29	9	-	1 221	1 259	96,98
Olomoucký	1	12	-	679	692	98,12
Zlínský	7	8	1	649	665	97,59
Moravskoslezský	23	12	-	1 602	1 637	97,86
ČR	124	83	2	10 763	10 972	98,10

23. Potraty podle kraje bydliště a druhu užívané antikoncepce
Abortions by region of residence and kind of used contraception

Území, kraj	Antikoncepce					% žen, které neuvívají žádnou antikoncepci
	hormonální	nitroděložní	jiná	žádná	celkem	
Territory	Contraception					% of women using contraception
	hormonal	IUD	other	none	total	
Umělá přerušení těhotenství <i>Legally induced abortions</i>						
Praha hl. m.	67	36	3	3 584	3 690	97,13
Středočeský	98	88	1	3 473	3 660	94,89
Jihočeský	60	52	2	1 868	1 982	94,25
Plzeňský	76	49	-	1 700	1 825	93,15
Karlovarský	17	16	-	1 287	1 320	97,50
Ústecký	117	90	2	3 389	3 598	94,19
Liberecký	57	51	1	1 586	1 695	93,57
Královéhradecký	75	80	1	1 639	1 795	91,31
Pardubický	47	44	-	1 331	1 422	93,60
Vysočina	32	43	1	1 188	1 264	93,99
Jihomoravský	89	90	2	2 777	2 958	93,88
Olomoucký	64	89	15	1 727	1 895	91,13
Zlínský	70	58	-	1 383	1 511	91,53
Moravskoslezský	148	96	4	3 667	3 915	93,67
ČR	1 017	882	32	30 599	32 530	94,06

23. Potraty podle kraje bydliště a druhu užívané antikoncepce
Abortions by region of residence and kind of used contraception

Území, kraj	Antikoncepce					% žen, které neužívají žádnou antikoncepci
	hormonální	nitroděložní	jiná	žádná	celkem	
Territory	Contraception					% of women using contraception
	hormonal	IUD	other	none	total	
Miniinterrupce ze zdravotních důvodů <i>Menstrual regulations for therap. reasons</i>						
Praha hl. m.	6	18	-	302	326	92,64
Středočeský	31	68	-	397	496	80,04
Jihočeský	27	23	-	173	223	77,58
Plzeňský	56	43	-	259	358	72,35
Karlovarský	11	12	-	80	103	77,67
Ústecký	58	72	2	281	413	68,04
Liberecký	21	43	-	143	207	69,08
Královéhradecký	44	68	-	283	395	71,65
Pardubický	33	39	-	226	298	75,84
Vysočina	14	33	1	189	237	79,75
Jihomoravský	37	70	-	342	449	76,17
Olomoucký	35	78	5	206	324	63,58
Zlínský	50	49	-	197	296	66,55
Moravskoslezský	86	83	1	492	662	74,32
ČR	509	699	9	3 570	4 787	74,58

24. Užívaná antikoncepce absolutně a v relativních číslech podle kraje zařízení - údaje z Ročního výkazu o činnosti ZZ - obor gynekologie A(MZ)1-01

Contraception used, in absolute numbers and relative numbers by region of establishment - data from Annual Statement on activity of health establishment in branch of gynaecology A(MZ)1-01

Území, kraj	Koncem sledovaného období užívalo antikoncepci			Ze 100 žen fertilního věku *) užívalo k 31.12. antikoncepci		
	celkem žen	v tom		celkem	v tom	
		nitroděložní	hormonální		nitroděložní	hormonální
Territory	<i>By the end of investigated period, was used by</i>			<i>Of 100 women at fertile age *) contraception was used by (to 31.12.)</i>		
	<i>total number of women</i>	<i>o.w.</i>		<i>total</i>	<i>o.w.</i>	
		<i>IUD</i>	<i>hormonal</i>		<i>IUD</i>	<i>hormonal</i>
Praha hl. m.	136 711	15 942	120 769	55,25	6,44	48,81
Středočeský	94 464	14 610	79 854	40,52	6,27	34,25
Jihočeský	62 358	11 044	51 314	46,29	8,20	38,09
Plzeňský	45 177	8 464	36 713	38,82	7,27	31,55
Karlovarský	32 156	5 804	26 352	48,21	8,70	39,51
Ústecký	85 482	17 732	67 750	47,82	9,92	37,90
Liberecký	40 100	6 741	33 359	43,42	7,30	36,12
Královéhradecký	59 163	13 251	45 912	51,35	11,50	39,85
Pardubický	47 613	9 602	38 011	44,13	8,90	35,23
Vysočina	46 836	12 519	34 317	42,05	11,24	30,81
Jihomoravský	108 154	16 437	91 717	44,51	6,76	37,74
Olomoucký	75 491	12 720	62 771	54,35	9,16	45,19
Zlínský	56 999	13 919	43 080	43,98	10,74	33,24
Moravskoslezský	118 698	24 570	94 128	42,54	8,81	33,74
ČR	1 009 402	183 355	826 047	46,00	8,36	37,64

*) fertilní věk: 15-44 let

*) fertile age: 15-44 years

25. Potraty podle druhu, kraje a okresu zařízení*Abortions by category, region and district of health establishment*

Kraj, okres	Samo- volné potraty	Umělá přerušeni těhotenství				Mimodě- ložní těho- tenství	Ostatní potraty	Potraty celkem
		miniinter- rupce	jiná legální	celkem	z toho ze zdr. důvodů			
<i>Territory, districts</i>	<i>Sponta- neous abortion</i>	<i>Legally induced abortions</i>				<i>Ectopic preg- nancies</i>	<i>Other abor- tions</i>	<i>Abor- tions total</i>
		<i>menstrual regulation</i>	<i>other</i>	<i>total</i>	<i>o.w. therap. abortions</i>			
Praha 1	-	-	-	-	-	-	-	-
Praha 2	10	320	137	457	133	3	-	470
Praha 3	-	-	-	-	-	-	-	-
Praha 4	328	1 183	188	1 371	105	27	1	1 727
Praha 5	322	587	133	720	127	47	-	1 089
Praha 6	-	-	-	-	-	-	-	-
Praha 7	1	10	-	10	-	-	-	11
Praha 8	68	770	169	939	68	13	-	1 020
Praha 9	-	-	-	-	-	-	-	-
Praha 10	80	319	129	448	52	8	-	536
Praha 11	-	-	-	-	-	-	-	-
Praha 12	24	21	1	22	4	1	-	47
Praha 13	-	-	-	-	-	-	-	-
Praha 14	29	265	45	310	35	1	-	340
Praha 15	-	-	-	-	-	-	-	-
Praha hl. m.	862	3 475	802	4 277	524	100	1	5 240
Benešov	105	262	28	290	60	17	-	412
Beroun	104	275	32	307	53	8	-	419
Kladno	125	576	134	710	89	30	2	867
Kolín	96	175	73	248	34	12	-	356
Kutná Hora	77	231	30	261	73	11	-	349
Mělník	126	408	85	493	127	15	-	634
Mladá Boleslav	107	232	52	284	25	14	-	405
Nymburk	56	206	32	238	68	1	2	297
Praha-východ	48	112	18	130	13	4	-	182
Praha-západ	-	-	-	-	-	-	-	-
Příbram	88	209	54	263	57	9	-	360
Rakovník	47	109	27	136	40	1	-	184
Středočeský	979	2 795	565	3 360	639	122	4	4 465

25. Potraty podle druhu, kraje a okresu zařízení*Abortions by category, region and district of health establishment*

Kraj, okres	Samo- volné potraty	Umělá přerušeni těhotenství				Mimodě- ložní těho- tenství	Ostatní potraty	Potraty celkem
		miniinter- rupce	jiná legální	celkem	z toho ze zdr. důvodů			
<i>Territory, districts</i>	<i>Sponta- neous abortion</i>	<i>Legally induced abortions</i>				<i>Ectopic preg- nancies</i>	<i>Other abor- tions</i>	<i>Abor- tions total</i>
		<i>menstrual regulation</i>	<i>other</i>	<i>total</i>	<i>o.w. therap. abortions</i>			
České Budějovice	269	675	113	788	170	37	-	1 094
Český Krumlov	50	134	30	164	2	5	-	219
Jindřichův Hradec	103	227	33	260	32	13	-	376
Písek	103	197	33	230	42	-	-	333
Prachatice	58	148	17	165	22	9	-	232
Strakonice	30	136	35	171	9	3	3	207
Tábor	102	229	30	259	16	23	-	384
Jihočeský	715	1 746	291	2 037	293	90	3	2 845
Domažlice	46	88	23	111	26	10	-	167
Klatovy	84	226	24	250	46	7	-	341
Plzeň-město	384	685	215	900	276	77	-	1 361
Plzeň - jih	49	195	55	250	65	13	-	312
Plzeň - sever	-	-	-	-	-	-	-	-
Rokycany	40	121	26	147	45	10	-	197
Tachov	61	161	43	204	22	7	-	272
Plzeňský	664	1 476	386	1 862	480	124	-	2 650
Cheb	51	226	143	369	25	13	-	433
Karlovy Vary	154	332	131	463	71	14	-	631
Sokolov	98	273	107	380	47	20	-	498
Karlovarský	303	831	381	1 212	143	47	-	1 562
Děčín	188	438	118	556	83	16	-	760
Chomutov	144	536	128	664	101	27	-	835
Litoměřice	150	254	102	356	67	20	-	526
Louny	74	179	43	222	42	5	-	301
Most	180	446	98	544	82	15	-	739
Teplice	159	503	132	635	64	26	-	820
Ústí n. Labem	245	474	140	614	158	22	-	881
Ústecký	1 140	2 830	761	3 591	597	131	-	4 862

25. Potraty podle druhu, kraje a okresu zařízení*Abortions by category, region and district of health establishment*

Kraj, okres	Samo- volné potraty	Umělá přerušeni těhotenství				Mimodě- ložní těho- tenství	Ostatní potraty	Potraty celkem
		miniinter- rupce	jiná legální	celkem	z toho ze zdr. důvodů			
<i>Territory, districts</i>	<i>Sponta- neous abortion</i>	<i>Legally induced abortions</i>				<i>Ectopic preg- nancies</i>	<i>Other abor- tions</i>	<i>Abor- tions total</i>
		<i>menstrual regulation</i>	<i>other</i>	<i>total</i>	<i>o.w. therap. abortions</i>			
Česká Lípa	136	274	151	425	44	22	-	583
Jablonec n. Nisou	123	305	52	357	67	18	-	498
Liberec	140	569	79	648	109	39	-	827
Semily	102	179	30	209	40	15	-	326
Liberecký	501	1 327	312	1 639	260	94	-	2 234
Hradec Králové	208	705	143	848	292	35	-	1 091
Jičín	32	151	35	186	46	5	-	223
Náchod	91	181	44	225	71	10	-	326
Rychnov n. K.	86	147	77	224	98	12	-	322
Trutnov	122	322	56	378	87	29	-	529
Královéhradecký	539	1 506	355	1 861	594	91	-	2 491
Chrudim	105	187	24	211	43	17	-	333
Pardubice	105	329	69	398	72	15	-	518
Svitavy	137	350	49	399	135	11	-	547
Ústí n. Orlicí	99	231	29	260	64	16	-	375
Pardubický	446	1 097	171	1 268	314	59	-	1 773
Havlíčkův Brod	126	237	23	260	61	10	-	396
Jihlava	103	155	27	182	31	8	-	293
Pelhřimov	57	161	32	193	28	8	-	258
Třebíč	140	222	47	269	70	12	-	421
Žďár n. Sázavou	108	228	24	252	76	17	-	377
Vysočina	534	1 003	153	1 156	266	55	-	1 745

25. Potraty podle druhu, kraje a okresu zařízení

Abortions by category, region and district of health establishment

Kraj, okres	Samo- volné potraty	Umělá přerušení těhotenství				Mimodě- ložní těho- tenství	Ostatní potraty	Potraty celkem
		miniinter- rupce	jiná legální	celkem	z toho ze zdr. důvodů			
<i>Territory, districts</i>	<i>Sponta- neous abortion</i>	<i>Legally induced abortions</i>				<i>Ectopic preg- nancies</i>	<i>Other abor- tions</i>	<i>Abor- tions total</i>
		<i>menstrual regulation</i>	<i>other</i>	<i>total</i>	<i>o.w. therap. abortions</i>			
Blansko	87	143	18	161	34	13	-	261
Brno-město	748	1 082	296	1 378	253	55	4	2 185
Brno-venkov	66	189	26	215	27	10	-	291
Břeclav	108	220	43	263	67	1	-	372
Hodonín	146	389	40	429	78	25	-	600
Vyškov	47	203	29	232	36	10	-	289
Znojmo	128	284	58	342	95	23	-	493
Jihomoravský	1 330	2 510	510	3 020	590	137	4	4 491
Jeseník	74	112	15	127	30	3	-	204
Olomouc	202	517	80	597	148	25	-	824
Prostějov	112	313	31	344	30	1	-	457
Přerov	148	382	45	427	100	20	-	595
Šumperk	173	389	50	439	102	21	-	633
Olomoucký	709	1 713	221	1 934	410	70	-	2 713
Kroměříž	97	215	35	250	49	15	-	362
Uherské Hradiště	133	225	47	272	62	13	-	418
Vsetín	154	324	44	368	86	9	3	534
Zlín	249	465	113	578	192	48	-	875
Zlínský	633	1 229	239	1 468	389	85	3	2 189
Bruntál	134	326	43	369	74	22	-	525
Frýdek-Místek	353	518	58	576	114	49	-	978
Karviná	358	807	199	1 006	271	37	-	1 401
Nový Jičín	163	266	35	301	69	22	-	486
Opava	147	394	48	442	110	13	-	602
Ostrava-město	462	936	215	1 151	201	29	-	1 642
Moravskoslezský	1 617	3 247	598	3 845	839	172	-	5 634
ČR	10 972	26 785	5 745	32 530	6 338	1 377	15	44 894

26. Počet mimoděložních těhotenství podle kraje bydliště a věku ženy
Numbers of ectopic pregnancies by region of residence and age of the woman

Území, kraj	Věk ženy	Počet případů	Territory	Age of the woman	Number of cases
Praha hl. m.	15-19	2	Karlovarský	15-19	2
	20-24	13		20-24	10
	25-29	30		25-29	17
	30-34	26		30-34	13
	35-39	11		35-39	12
	40-44	1		40-44	3
	celkem	83		celkem	57
Středočeský	15-19	4	Ústecký	15-19	3
	20-24	24		20-24	25
	25-29	59		25-29	49
	30-34	28		30-34	27
	35-39	15		35-39	24
	40-44	5		40-44	3
	celkem	135		celkem	131
Jihočeský	15-19	3	Liberecký	15-19	3
	20-24	13		20-24	13
	25-29	36		25-29	27
	30-34	24		30-34	33
	35-39	8		35-39	16
	40-44	3		40-44	3
	celkem	87		celkem	95
Plzeňský	15-19	4	Královéhradecký	15-19	3
	20-24	25		20-24	16
	25-29	40		25-29	37
	30-34	34		30-34	22
	35-39	10		35-39	11
	40-44	2		40-44	2
	celkem	115		celkem	91

26. Počet mimoděložních těhotenství podle kraje bydliště a věku ženy
Numbers of ectopic pregnancies by region of residence and age of the woman

Území, kraj	Věk ženy	Počet případů	Territory	Age of the woman	Number of cases
Pardubický	15-19		Olomoucký	15-19	1
	20-24	18		20-24	7
	25-29	18		25-29	26
	30-34	20		30-34	18
	35-39	7		35-39	12
	40-44	5		40-44	4
	celkem	68		celkem	68
Vysočina	15-19		Zlínský	15-19	1
	20-24	8		20-24	9
	25-29	23		25-29	42
	30-34	13		30-34	23
	35-39	9		35-39	8
	40-44	1		40-44	2
	45-49	1		50+	1
celkem	55	celkem	86		
Jihomoravský	15-19	3	Moravskoslezský	15-19	4
	20-24	15		20-24	39
	25-29	56		25-29	65
	30-34	32		30-34	36
	35-39	22		35-39	18
	40-44	6		40-44	9
	45-49	1		celkem	171
celkem	135	ČR	15-19	33	
			20-24	235	
			25-29	525	
			30-34	349	
			35-39	183	
			40-44	49	
			45-49	2	
		50+	1		
		celkem	1 377		

27. Počty UPT bez zdravotních důvodů a počty stanovených poplatků podle kraje a okresu bydliště ženy

Numbers of LIA without medical reasons and numbers of prescribed fees, by region and district of residence of the woman

Kraj, okres	UPT bez zdravotních důvodů	Poplatek stanoven	
		absolutně	v % z UPT bez zdr. důvodů
Territory, districts	LIA without medical reasons	No. of fees prescribed	
		number of cases	in % LIA without medical reasons
Praha 1	94	93	98,94
Praha 2	107	101	94,39
Praha 3	210	204	97,14
Praha 4	749	730	97,46
Praha 5	489	479	97,96
Praha 6	258	254	98,45
Praha 7	125	119	95,20
Praha 8	334	327	97,90
Praha 9	399	391	97,99
Praha 10	402	380	94,53
Praha 11	39	38	97,44
Praha 12	31	30	96,77
Praha 13	-	-	x
Praha 14	4	4	100,00
Praha 15	4	3	75,00
Praha hl. m.	3 245	3 153	97,16
Benešov	227	226	99,56
Beroun	211	210	99,53
Kladno	568	551	97,01
Kolín	227	225	99,12
Kutná Hora	194	194	100,00
Mělník	296	292	98,65
Mladá Boleslav	277	266	96,03
Nymburk	171	170	99,42
Praha-východ	257	252	98,05
Praha-západ	211	209	99,05
Příbram	236	227	96,19
Rakovník	116	112	96,55
Středočeský	2 991	2 934	98,09

27. Počty UPT bez zdravotních důvodů a počty stanovených poplatků podle kraje a okresu bydliště ženy

Numbers of LIA without medical reasons and numbers of prescribed fees, by region and district of residence of the woman

Kraj, okres	UPT bez zdravotních důvodů	Poplatek stanoven	
		absolutně	v % z UPT bez zdr. důvodů
Territory, districts	LIA without medical reasons	No. of fees prescribed	
		number of cases	in % LIA without medical reasons
České Budějovice	495	488	98,59
Český Krumlov	245	220	89,80
Jindřichův Hradec	219	197	89,95
Písek	167	153	91,62
Prachatice	130	108	83,08
Strakonice	182	141	77,47
Tábor	243	216	88,89
Jihočeský	1 681	1 523	90,60
Domažlice	119	118	99,16
Klatovy	221	218	98,64
Plzeň-město	418	418	100,00
Plzeň-jih	156	156	100,00
Plzeň-sever	175	175	100,00
Rokycany	93	93	100,00
Tachov	168	168	100,00
Plzeňský	1 350	1 346	99,70
Cheb	406	406	100,00
Karlovy Vary	367	366	99,73
Sokolov	389	389	100,00
Karlovarský	1 162	1 161	99,91
Děčín	444	443	99,77
Chomutov	480	480	100,00
Litoměřice	310	309	99,68
Louny	276	276	100,00
Most	458	458	100,00
Teplice	593	593	100,00
Ústí n. Labem	450	448	99,56
Ústecký	3 011	3 007	99,87

27. Počty UPT bez zdravotních důvodů a počty stanovených poplatků podle kraje a okresu bydliště ženy

Numbers of LIA without medical reasons and numbers of prescribed fees, by region and district of residence of the woman

Kraj, okres	UPT bez zdravotních důvodů	Poplatek stanoven	
		absolutně	v % z UPT bez zdr. důvodů
Territory, districts	LIA without medical reasons	No. of fees prescribed	
		number of cases	in % LIA without medical reasons
Česká Lípa	448	447	99,78
Jablonec n. Nisou	278	278	100,00
Liberec	538	538	100,00
Semily	158	157	99,37
Liberecký	1 422	1 420	99,86
Hradec Králové	415	411	99,04
Jičín	166	164	98,80
Náchod	237	236	99,58
Rychnov n. K.	121	121	100,00
Trutnov	303	303	100,00
Královéhradecký	1 242	1 235	99,44
Chrudim	220	220	100,00
Pardubice	319	318	99,69
Svitavy	217	216	99,54
Ústí n. Orlicí	299	298	99,67
Pardubický	1 055	1 052	99,72
Havlíčkův Brod	194	194	100,00
Jihlava	197	196	99,49
Pelhřimov	161	157	97,52
Třebíč	206	203	98,54
Žďár n. Sázavou	214	199	92,99
Vysočina	972	949	97,63

27. Počty UPT bez zdravotních důvodů a počty stanovených poplatků podle kraje a okresu bydliště ženy

Numbers of LIA without medical reasons and numbers of prescribed fees, by region and district of residence of the woman

Kraj, okres	UPT bez zdravotních důvodů	Poplatek stanoven	
		absolutně	v % z UPT bez zdr. důvodů
Territory, districts	LIA without medical reasons	No. of fees prescribed	
		number of cases	in % LIA without medical reasons
Blansko	194	193	99,48
Brno - město	829	804	96,98
Brno - venkov	269	268	99,63
Břeclav	252	249	98,81
Hodonín	341	327	95,89
Vyškov	211	209	99,05
Znojmo	286	285	99,65
Jihomoravský	2 382	2 335	98,03
Jeseník	107	101	94,39
Olomouc	524	518	98,85
Prostějov	282	278	98,58
Přerov	309	299	96,76
Šumperk	280	275	98,21
Olomoucký	1 502	1 471	97,94
Kroměříž	243	241	99,18
Uherské Hradiště	266	266	100,00
Vsetín	279	273	97,85
Zlín	326	325	99,69
Zlínský	1 114	1 105	99,19
Bruntál	307	306	99,67
Frydek-Místek	416	407	97,84
Karviná	752	733	97,47
Nový Jičín	298	287	96,31
Opava	408	397	97,30
Ostrava-město	882	856	97,05
Moravskoslezský	3 063	2 986	97,49
ČR	26 192	25 677	98,03

Názvy diagnóz odpovídajících kódům v tabulkách 18.1 a 18.2*Verbal indication of diagnoses corresponding to codes in table 18.1 and 18.2*

Kód dg Code	Diagnóza MKN - 10 Diagnose ICD - 10
B18	Chronická virová hepatitida
B58	Toxoplazmóza - toxoplasmosis
D25	Leiomyom dělohy
E05	Tyreotoxikóza (Hypertyreóza)
E10	Diabetes mellitus závislý na insulinu
F20	Schizofrenie
F32	Depresivní fáze
F41	Jiné anxiosní poruchy
F43	Reakce na těžký stres a poruchy přizpůsobení
G35	Roztroušená skleróza - sclerosis multiplex
G40	Epilepsie - padoucnice
I80	Zánět žil - flebitis a tromboflebitis
I83	Žilní městky - varices - dolních končetin
J45	Astma
M16	Artróza kyčelního kloubu - coxarthrosis
M51	Onemocnění jiných meziobratlových plotének
N87	Dysplazie cervixu dělohy
N91	Chybějící, slabá a málo častá menstruace
O02	Jiné anomálie plodového vejce
O03	Samovolný potrat - abortus spontaneus
O04	Lékařský potrat
O24	Diabetes mellitus v těhotenství
O26	Péče o matku pro jiné stavy s převážným vlivem na těhotenství
O28	Abnormální nálezy při prenatálním screeningu u matky
O34	Péče o matku pro (známou nebo suspektní) abnormalitu mateřských pánevních orgánů
O35	Péče o matku pro (známé či suspektní) abnormality a poškození plodu
O36	Péče o matku pro jiné známé nebo suspektní nemoci a stavy plodu
O82	Porod jediného plodu císařským řezem
O99	Jiné nemoci matky zařaditelné jinam ale, komplikující těhotenství, porod a šestinedělí
P04	Postižení plodu a novorozence škodl.vlivy přenesenými placentární cestou nebo mateř.mlékem
Q89	Jiné vrozené vady, nezařazené jinde
Q90	Downův syndrom
Q99	Jiné abnormality chromosomů, nezařazené jinde

Názvy diagnóz odpovídajících kódům v tabulkách 18.1 a 18.2*Verbal indication of diagnoses corresponding to codes in table 18.1 and 18.2*

Kód dg Code	Diagnóza MKN - 10 Diagnose ICD - 10
Y40	Systémová antibiotika
Y42	Hormony a jejich syntetické náhrady a antagonisté, nezařazené(-í) jinde
Y76	Nežádoucí příhody související s porodnickými a gynekologickými přístroji (pomůckami)
Z30	Řízení antikoncepce
Z31	Řízení plodnosti
Z35	Dohled nad vysoce rizikovým (ohroženým) těhotenstvím
Z60	Problémy spojené se společenským (sociálním) prostředím
Z87	Jiné nemoci a stavy v osobní anamnéze
Z91	Rizikové faktory v osobní anamnéze, nezařazené jinde
Z92	Lékařská léčba v osobní anamnéze

Názvy diagnóz odpovídajících kódům v tabulkách 18.1 a 18.2*Verbal indication of diagnoses corresponding to codes in table 18.1 and 18.2*

Kód dg Code	Diagnóza MKN - 10 Diagnose ICD - 10
B18	<i>Chronic viral hepatitis</i>
B58	<i>Toxoplasmosis</i>
D25	<i>Leiomyoma of uterus</i>
E05	<i>Thyrotoxicosis</i>
E10	<i>Insulin-dependent diabetes mellitus</i>
F20	<i>Schizophrenia</i>
F32	<i>Depressive episode</i>
F41	<i>Other anxiety disorders</i>
F43	<i>Reaction to severe stress, and adjustment disorders</i>
G35	<i>Multiple sclerosis</i>
G40	<i>Epilepsy</i>
I80	<i>Phlebitis and thrombophlebitis</i>
I83	<i>Varicose veins of lower extremities</i>
J45	<i>Asthma</i>
M16	<i>Arthrosis of hip - coxarthrosis</i>
M51	<i>Other intervertebral disc disorders</i>
N87	<i>Dysplasia of cervix uteri</i>
N91	<i>Absent, scanty and rare menstruation</i>
O02	<i>Other abnormal products of conception</i>
O03	<i>Spontaneous abortion</i>
O04	<i>Medical abortion</i>
O24	<i>Diabetes mellitus in pregnancy</i>
O26	<i>Maternal care for other conditions predominantly related to pregnancy</i>
O28	<i>Abnormal findings on antenatal screening of mother</i>
O34	<i>Maternal care for known or suspected abnormality of pelvic organs</i>
O35	<i>Maternal care for known or suspected fetal abnormality and damage</i>
O36	<i>Maternal care for other known or suspected fetal problems</i>
O82	<i>Single delivery by caesarean section</i>
O99	<i>Other maternal diseases classifiable elsewhere but complicating pregnancy, childbirth and the puerperium</i>
P04	<i>Fetus and newborn affected by noxious influences transmitted via placenta or breast milk</i>
Q89	<i>Other congenital malformations, not elsewhere classified</i>
Q90	<i>Down's syndrome</i>
Q99	<i>Other chromosome abnormalities, not elsewhere classified</i>

Názvy diagnóz odpovídajících kódům v tabulkách 18.1 a 18.2

Verbal indication of diagnoses corresponding to codes in table 18.1 and 18.2

Kód dg Code	Diagnóza MKN - 10 Diagnose ICD - 10
Y40	<i>Systemic antibiotics</i>
Y42	<i>Hormones and their synthetic substitutes and antagonists, not elsewhere classified</i>
Y76	<i>Obstetric and gynaecological devices associated with adverse incidents</i>
Z30	<i>Contraceptive management</i>
Z31	<i>Procreative management</i>
Z35	<i>Supervision of high-risk pregnancy</i>
Z60	<i>Problems related to social environment</i>
Z87	<i>Personal history of other diseases and conditions</i>
Z91	<i>Personal history of risk-factors, not elsewhere classified</i>
Z92	<i>Personal history of medical treatment</i>