

# **Potraty 2002**

## *Abortions 2002*

---

ZDRAVOTNICKÁ STATISTIKA

Vydává Ústav zdravotnických informací a statistiky ČR

Praha 2, Palackého nám. 4

## **Potrasy**

K dispozici jsou publikace s daty od roku 1960, od roku 1995 v česko-anglické verzi.

Podkladem pro zpracování statistických údajů je povinné hlášení "Žádost o umělé přerušení těhotenství (UPT), hlášení potratu a mimoděložního těhotenství". Údaje o potratech jsou tříděny podle místa trvalého bydliště ženy, rodinného stavu, věku ženy, stáří plodu v týdnech, druhu potratů (samovolné, miniinterrupce, jiná legální UPT, ostatní potraty a mimoděložní těhotenství), užívané antikoncepce.

## **Abortions**

*Publications are available with data since 1960, since 1995 in Czech-English version.*

*The basis for statistical data processing are the mandatory reports „Application for legally induced abortion (LIA), report on abortion and ectopic pregnancy“. Data on abortions are classified by place of permanent residence, marital status and age of woman, age of fetus in weeks, kind of abortion (spontaneous, vacuum expiration, other LIA, other abortion, ectopic pregnancy), type of contraception used.*

© ÚZIS ČR, 2003

© Translation ÚZIS ČR

ISSN 1210-8642

ISBN 80-7280-268-2

Počet výtisků: 320

**Obsah**

	strana
Úvod .....	8
Potraty v České republice v roce 2002 .....	14
<b>Grafická část</b>	
1. Vývoj obecných měr potratovosti v letech 1960 - 2002 .....	19
2. Specifické míry potratovosti (UPT) v letech 1980 - 2002 .....	19
3. Vývoj počtu živě narozených dětí, UPT a samovolných potratů v letech 1960 - 2002 .....	20
4. Vývoj samovolných potratů na 100 narozených v letech 1960 - 2002 .....	20
5. Umělé přerušení těhotenství podle věku žen .....	21
6. Potratovost žen ve fertilním věku podle kraje .....	21
7. Struktura potratů podle druhu .....	22
8. Vývoj užívané antikoncepce v letech 1975 - 2002 .....	22
9. Počet UPT na 1000 žen ve fertilním věku .....	23
10. Okresy České republiky .....	23
<b>Tabulková část</b>	
1. Vývoj počtu potratů podle druhu a způsobu provedení .....	24
1.1 Vývoj ukazatelů potratovosti bez mimoděložních těhotenství - tuzemky .....	26
1.2 Vývoj ukazatelů potratovosti včetně mimoděložních těhotenství - tuzemky .....	28
2. Vývoj užívané antikoncepce absolutně a v relativních číslech .....	30
3. Potraty podle druhu, kraje a okresu bydliště ženy .....	32
4.1 Potraty podle druhu, kraje a okresu bydliště ženy na 1000 obyvatel .....	36
4.2 Potraty podle druhu, kraje a okresu bydliště ženy na 1000 žen fertilního věku .....	40
4.3 Potraty podle druhu, kraje a okresu bydliště ženy na 100 narozených .....	44
5. Ukazatelé potratovosti podle kraje a okresu bydliště ženy .....	48
6. Potraty podle druhu, kraje a okresu bydliště a věku ženy na 1000 žen příslušného věku .....	52
7. Potraty podle druhu a věku ženy .....	83
8. Potraty podle druhu, počtu živě narozených dětí před potratem a věkových skupin .....	85
9. Potraty podle druhu, kraje bydliště a počtu živě narozených dětí před potratem .....	88
10. Potraty podle druhu a rodinného stavu ženy .....	95
11. Potraty podle druhu a národnosti ženy .....	95
12. Potraty podle druhu a zaměstnání ženy .....	96
13. Potraty podle druhu, rodinného stavu a věku ženy .....	97
14. Potraty podle druhu, kraje bydliště a vzdělání ženy .....	100
15. Potraty podle druhu a stáří plodu v týdnech .....	105

16.	Potravy podle druhu, kraje zařízení a stáří plodu v týdnech .....	106
17.	Potravy podle druhu, délky těhotenství a hmotnosti plodu .....	109
18.1	Zdravotní důvody pro umělé přerušování těhotenství podle kapitol diagnóz a věku ženy .....	111
18.2	Zdravotní důvody pro umělé přerušování těhotenství podle kapitol diagnóz a kraje bydliště ženy.....	115
19.	Potravy žen, které neměly žádný porod, podle druhu nynějšího potratu, věkových skupin a počtu předchozích UPT .....	119
20.	Potravy žen, které neměly žádný porod, podle druhu nynějšího potratu, věkových skupin a počtu předchozích samovolných potratů .....	122
21.	Potravy podle druhu nynějšího potratu a počtu předchozích porodů, UPT a samovolných potratů .....	125
22.	Potravy cizích státních příslušnic podle druhu a kraje zařízení .....	126
23.	Potravy podle kraje bydliště a druhu užívané antikoncepce .....	127
24.	Užívaná antikoncepce absolutně a v relativních číslech podle kraje zařízení - údaje z Ročního výkazu o činnosti ZZ - obor gynekologie A(MZ)1-01 .....	130
25.	Potravy podle druhu, kraje a okresu zařízení .....	131
26.	Počet mimoděložních těhotenství podle kraje bydliště a věku ženy .....	135
27.	Počty UPT bez zdravotních důvodů a počty stanovených poplatků podle kraje a okresu bydliště ženy .....	137
	Názvy diagnóz odpovídajících kódům v tabulkách 18.1 a 18.2 .....	141
	Seznam zkratk názvů krajů.....	143

## Contents

	page
Introduction .....	8
Abortions in the Czech Republic in 2002 .....	14
<b>Charts</b>	
1. Trend of general abortion rates 1960 - 2002 .....	19
2. Specific abortion rates (LIA) in 1980 - 2002 .....	19
3. Trend of numbers of live births, LIA and spontaneous abortions in 1960 - 2002 .....	20
4. Trend of spontaneous abortions per 100 births 1960 - 2002 .....	20
5. Legally induced abortions by age of the woman .....	21
6. Abortion rate of women in fertile age by region .....	21
7. Structure of abortions by category .....	22
8. Trend of numbers of contraception used in 1975 - 2002 .....	22
9. Number of LIA per 1000 women at age.....	23
10. Districts of the Czech Republic .....	23
<b>Tables</b>	
1. Trend of numbers abortions by category and method .....	24
1.1 Trend of abortion rate indicators without ectopic pregnancies - resident women .....	26
1.2 Trend of abortion rate indicators including ectopis pregnancies - resident women .....	28
2. Trend of numbers of contraception used in absolute numbers and relative numbers .....	30
3. Abortions by category, region and district of residence of the woman .....	32
4.1 Abortions by category, region and district of residence of the woman per 1000 inhabitants .....	36
4.2 Abortions by category, region and district of residence of the woman per 1000 women in fertile age .....	40
4.3 Abortions by category, region and district of residence of the woman per 100 births .....	44
5. Indicators of abortion rate by region and district of residence of the woman.....	48
6. Abortions by category, region and district of residence and age of the woman per 1000 women of corresponding age .....	52
7. Abortions by category and by age of the woman .....	83
8. Abortions by category, number of preceding live births and age group .....	85
9. Abortions by category, region of residence and number of preceding live births .....	88
10. Abortions by category and by marital status of the woman .....	95
11. Abortions by category and by nationality of the woman .....	95
12. Abortions by category and by occupation of the woman .....	96

13. Abortions by category and by marital status and age of the woman .....	97
14. Abortions by category and by region of residence and education of the woman .....	100
15. Abortions by category and by age of the foetus in weeks .....	105
16. Abortions by category and by region of health establishment and age of the foetus in weeks .....	106
17. Abortions by category, length of pregnancy and weight of the foetus .....	109
18.1 Medical reasons for legally induced abortions by chapter of diagnoses and by age of the woman .....	111
18.2 Medical reasons for legally induced abortions by chapter of diagnoses and by region of residence of the woman .....	115
19. Abortions of women with no previous deliveries, by category of abortion, age group, and number of previous LIA .....	119
20. Abortions of women with no previous deliveries, by category of abortion, age group, and number of previous spontaneous abortions .....	122
21. Abortions by category and by numbers of previous deliveries, LIA and spontaneous abortions .....	125
22. Abortions of foreign nationals by category of abortion and region of health establishment .....	126
23. Abortions by region of residence and kind of used contraception .....	127
24. Contraception used, in absolute numbers and relative numbers by region of establishment - data from Annual Statement on activity of health establishment in branch of gynaecology A(MZ)1-01 .....	130
25. Abortions by category, region and district of health establishment .....	131
26. Numbers of ectopic pregnancies by region of residence and age of the woman .....	135
27. Numbers of LIA without medical reasons and numbers of prescribed fees, by region and district of residence of the woman .....	137
Verbal indication of diagnoses corresponding to codes in table 18.1 and 18.2 .....	141
List of abbreviations of regions .....	143

## Značky v tabulkách

- Ležatá čárka (-)** v tabulce na místě čísla značí, že se jev nevyskytoval  
**Nula (0; 0,0; 0,00)** znamená, že se jev vyskytl, ale hodnota vypočteného ukazatele je menší než polovina jednotky použité v tabulce  
**Tečka (.)** na místě čísla značí, že údaj není k dispozici nebo je nespolehlivý  
**Ležatý křížek (x)** značí, že zápis není možný z logických důvodů

## *Symbols in the tables*

- A dash (-)** *in place of a number indicates that the phenomenon did not occur*  
**0 or 0,0 or 0,00** *indicates that the phenomenon occurred, but value of calculated indicator is less than half of unit used in table*  
**A dot (.)** *in place of a number indicates that the number is not available or cannot be relied on*  
**A skew cross (x)** *indicates that the entry is not applicable for logical reasons*

## Úvod

Publikace „Potravy 2002“ patří do edice „Zdravotnická statistika“ a je vydávána Ústavem zdravotnických informací a statistiky ČR. K dispozici jsou publikace s daty od roku 1960, od roku 1995 vychází v dvojjazyčné česko-anglické verzi.

Tato publikace vychází z informací Národního zdravotnického informačního systému (NZIS). Vstupními formuláři pro informace o potratech jsou jednak výkaz z Programu statistických zjišťování Ministerstva zdravotnictví - A(MZ)1-01 Roční výkaz o činnosti zdravotnického zařízení pro obor gynekologie (údaje o antikoncepci) a dále povinné hlášení „Žádost o umělé přerušení těhotenství (UPT), hlášení potratu a mimoděložního těhotenství“ (tiskopis NZIS 018 1).

Sběr hlášení a zpracování provádí v rámci NZIS ÚZIS ČR, který vydává pro vyplňování vstupních formulářů, jejich sběr a zpracování Metodiku NZIS. Toto povinné hlášení se vyplňuje za ženy s trvalým pobytem na území ČR a za cizinky s jiným než přechodným pobytem na území ČR.

ÚZIS ČR měsíčně předává soubor o potratech Českému statistickému úřadu pro potřeby demografické statistiky.

Povinnému hlášení podléhají všechny druhy potratů (samovolné, miniinterrupce, jiná legální přerušení těhotenství, ostatní potraty a případy ukončení mimoděložního těhotenství) provedené ve zdravotnických zařízeních České republiky. „Žádosti“ o umělé přerušení těhotenství, které nebyly realizovány, nepodléhají hlášení.

Povinnost hlásit všechny druhy potratů vyplývá z legislativních norem. Podle vyhlášky MZ ČSR 11/1988 Sb., o povinném hlášení ukončení těhotenství, úmrtí dítěte a úmrtí matky se:

### 1. **potratem rozumí ukončení těhotenství ženy, při němž:**

- a) plod neprojevuje ani jednu ze známek života a jeho porodní hmotnost je nižší než 1000 g a pokud ji nelze zjistit, jestliže je těhotenství kratší než 28 týdnů,
- b) plod projevuje alespoň jednu ze známek života a má porodní hmotnost nižší než 500 g, ale nepřežije 24 hodin po porodu,
- c) z dělohy ženy bylo vyňato plodové vejce bez plodu, anebo těhotenská sliznice.

### 2. **potratem rozumí též ukončení mimoděložního těhotenství anebo umělé přerušení těhotenství provedené podle zvláštních předpisů (Zákon ČNR č.66/1988 Sb., o umělém přerušení těhotenství. Vyhláška MZ ČSR č. 75/1986 Sb., kterou se provádí zákon ČNR č. 66/1986 Sb., o umělém přerušení těhotenství).**



## Druh potratu

1. *samovolný*: spontánní vypuzení plodu z dělohy před ukončením 28. týdne těhotenství.

2. *miniinterrupce*: jedná se o umělé ukončení těhotenství prováděné vakuovou aspirací. Tato metoda je pro ženu šetrnější a lze ji provést v raném stádiu těhotenství, tj. do sedmého týdne u prvorodičky a do osmého týdne u druhorodičky.

3. *jiné legální UPT*: legální ukončení těhotenství jinou metodou než miniinterrupcí do 12. týdne, u zdravotních důvodů do 24. týdne těhotenství.

Po uplynutí 12 týdnů těhotenství lze uměle přerušit těhotenství, jen je-li ohrožen život ženy nebo je prokázáno těžké poškození plodu nebo, že plod je neschopen života. Nepatří sem ukončení mimoděložního těhotenství.

4. *ostatní potraty*: tj. potrat, který si žena přivodila sama nebo potrat provedený či iniciovaný nedovoleně jinou osobou - jedná se převážně o tzv. kriminální potraty.

5. *mimoděložní*: umělé ukončení mimoděložního těhotenství.

Vzniká při uhnízdění oplodněného vajíčka mimo dělohu, většinou ve vejcovodu, popř. též ve vaječniku či dutině břišní. Často je důsledkem předchozích onemocnění, zejména zánětů, které ztěžují průchod oplodněného vajíčka. Příznaky zprvu připomínají normální těhotenství, ale častěji jsou přítomny bolesti břicha. Rostoucí zárodek způsobí zhruba za 6 - 12 týdnů (podle místa patologického uhnízdění) prasknutí vejcovodu s krvácením do břicha a celkovým těžkým stavem. Léčba je chirurgická.

Před rokem 1992 byl zaveden příplatek za umělé přerušení těhotenství, které nebylo ze zdravotních důvodů a těhotenství bylo starší více než 8 týdnů. Od roku 1992 se umělé přerušení těhotenství z jiných než zdravotních důvodů provádí za úhradu.

### *Poznámky:*

Fertilním věkem ženy se rozumí věk 15 - 49 let.

V období 1958 - 1986 nebyla mimoděložní těhotenství v potratech evidována. Od roku 1987 - 1993 jsou případy mimoděložního těhotenství započítány pouze v celkovém počtu potratů. Od roku 1994 se mimoděložní těhotenství vykazují nejen v celkovém počtu potratů, ale i samostatně.

Vývoj ukazatelů potratovosti bez mimoděložních těhotenství od roku 1960 vykazuje tabulka 1.1. Obdobný vývoj potratovosti včetně mimoděložních těhotenství sleduje tabulka 1.2, která uvádí i počty miniinterrupcí, evidovaných od roku 1987. Vývoj užívané antikoncepce podle druhu je obsažen od roku 1970 v tabulce 2. Jde o ženskou antikoncepci předepsanou lékařem.

Tabulky 16, 22, 24 a 25 poskytují údaje podle místa provedení potratu (zařízení), ostatní tabulky podle místa trvalého či dlouhodobého bydliště ženy. Samostatné údaje za cizinky obsahuje tabulka 22 a za mimoděložní těhotenství tabulka 26.

Tabulka 18 je za UPT ze zdravotních důvodů (podle MKN-10), a to podle věku a regionu bydliště ženy; jednotlivé diagnózy jsou uváděny, pokud se vyskytly u 10 a více případů, zbývající případy jsou zařazeny pod ostatní diagnózy.

Počty UPT bez zdravotních důvodů včetně stanovených poplatků podle regionu a okresu bydliště ženy jsou obsaženy v tabulce 27.

Publikace je doplněna seznamem diagnóz odpovídajících kódům v tabulce 18.1 a 18.2.

V ÚZIS ČR jsou k dispozici absolutní údaje za všechny diagnózy, které se vyskytly.

## Introduction

The publication "Abortions 2002" in the series "Health Statistics" is published by Institute of Health Information and Statistics of the CR (IHIS C). Issues dating from 1960 on are available, from 1995 it appears in bilingual Czech-English version.

The publication is based on data collected in the National Health Information System (NHIS). The primary inputs are data from the forms of the Programme of Statistic Investigations "Annual Report on Activity of Health Establishment in Gynaecology" (A(MZ)1-01) and from the mandatory reports "Application for Interruption of Pregnancy / Report on Abortion or Etopic Pregnancy" (NZIS 018 1).

The data are collected and processed in the framework of NHIS by IHIS CR which also provides NHIS Methodical Instruction for data input in the forms and their further processing. Files on abortion data are provided by IHIS demographic statistics CR every month to Czech Statistical Office for processing of.

Reports on abortions are mandatory for all cases of abortion (spontaneous, menstrual regulations, other legally induced abortions - LIA, other abortions and interruptions of ectopic pregnancy) performed in health care establishments in the CR. The forms are returned for all cases of women resident in the CR and for foreign national with other than transient stay in the CR. "Application for Interruption" which were not realized are not reported.

The obligation of reporting all kinds of abortions follows from legislative rules. The Decree of MoH on mandatory notifications of terminated pregnancies also fixed the terminology as follows:

### **Abortion is**

1. termination of pregnancy such that
  - a) the foetus shows no evidence of life and its birth weight is lower than 1000 g, or, if the weight cannot be measured, the gestation period was shorter than 28 weeks,
  - b) the foetus shows one or more signs of life but its birth weight is lower than 500 g and it dies within 24 hours after birth,
  - c) only ovum without foetus or only decidua was extracted
2. termination of ectopic pregnancy, or termination induced in accordance with special regulations (Act no. 66/1988 on induced termination of pregnancy, MoH Decree no. 75/1986 relating to Act no. 66/1986).

**Categories of abortion:**

1. *Spontaneous abortion*: spontaneous expulsion of foetus from uterus before the end of 28th week of gestation.

2. *Menstrual regulation*: legally induced abortion by means of vacuum aspiration. This method is relatively gentle to the woman and may be performed in early stages of gestation, i.e. till 7th week in case of first pregnancy and till 8th week in other cases.

3. *Other legally induced abortion*: legal artificial termination of pregnancy by method other than vacuum aspiration, done till 12th week of gestation or, up to 24th week for medically indicated reasons.

Artificial termination is indicated if life of mother is endangered, or foetus is seriously damaged or incapable of life. Ectopic pregnancy is not included.

4. *Other abortions*: those performed or initiated by the woman or by other unauthorized person, mostly case of s.c. criminal abortions.

5. *Ectopic*: termination of ectopic pregnancy.

Results from development of fertilized ovum outside uterus, mostly in fallopian tube or in ovary or in abdominal cavity. It is often a consequence of preceding disease, e.g., infection, which hinder normal passage of fertilized ovum. Symptoms are initially similar to normal pregnancy but more often accompanied by pain in abdomen. The growing nucleus causes rupture of fallopian tube within 6-12 weeks, with inner haemorrhage and a serious condition. Treatment is surgical.

Before 1992, a small additional fee was charged for legally induced abortion for other than medical reasons performed after the 8th week. Since 1992, legally induced abortion for other than medical reasons are fully charged to the patient.

*Notes:*

Fertile age is understood as age 15 - 49 years.

In the period 1958 - 1986 ectopic pregnancies were not included in abortions. From 1987 to 1993 ectopic pregnancies were included only in the total numbers of abortions. Since 1994 ectopic pregnancies are included in the totals and also separately summarized.

The trend of abortion rate without ectopic pregnancies from 1960 is shown in Table 1.1. A similar trend of abortions including ectopic pregnancies is shown in Table 1.2, which also shows numbers of menstrual regulations which in their turn are separately registered from 1987. The trend of usage of contraception from 1970 is in Table 2; only woman contraception prescribed by doctor is registered.

Tables 16, 22, 24 and 25 provide data broken by locality of establishment (where abortion was performed), other tables by locality of residence of the woman. Separate data concerning foreign nationals are in Table 22 and data on ectopic pregnancy in Table 26.

Table 18 contains LIA for medical reasons, broken by age and region of residence of the woman; separate diagnoses are entered if registered in 10 or more cases, remaining cases are classified as 'other diagnoses'.

Numbers of LIA for other than medical reasons and numbers of cases where a fee was charged are in Table 27, by regions and districts of residence of the woman.

The publication is supplemented by a list of diagnoses corresponding to codes in Table 18.1 and 18.2

Absolute numbers for all diagnoses are available in IHIS CR.

## Potravy v České republice v roce 2002

Na základě statistických výsledků tohoto roku se opět potvrzuje již dlouhodobý pokles potratů, zmiňovaný v publikacích předešlých let. Tuto pozitivní změnu populačního vývoje České republiky sledujeme už od konce 80. let, kdy potratovost u nás dosáhla maximální hodnoty 125 331 potratů (47 potratů na 1000 žen fertillního věku). V následujících letech byl odstartován úbytek potratů a v letech 90tých pak každým rokem pozorujeme výrazné snižování. Takže zatím nejnižší hodnota za celou dobu evidence potratů byla dosažena v posledním roce, tj. v roce 2002 (39 726 potratů, což je 15,6 potratů na 1000 žen ve fertillním věku). Většina pozorovaných změn se odehrávala jednak v přímé souvislosti s legislativními opatřeními a dále s dostupností antikoncepce. V roce 1986 se zrušení interrupčních komisí projevilo jako nárůst počtu potratů, který ale neměl dlouhé trvání. Přesně podle předpokladu odborníků, již za tři roky poté, začaly počty potratů klesat. Uvedený pokles byl na začátku 90tých let velmi prudký, postupně se snižování zpomalilo, ale i tak dochází každoročně ke stále nižšímu počtu prováděných potratů. Za hlavní příčiny úbytku potratů se považuje jednak rozšíření všech možných typů antikoncepce, daleko větší možnosti seberealizace mladých lidí, menší podpora státu poskytovaná dětem a také zavedení poplatku za provedení potratu jiného než ze zdravotních důvodů.

Od 70tých let se v České republice sleduje antikoncepce předepsaná lékařem. V prvních letech používalo antikoncepci jen něco přes 100 000 žen a z nich zhruba dvě třetiny používalo antikoncepci nitroděložní. Postupem času sice přibývalo stále více uživatelů antikoncepce hormonální, ale až do začátku 90tých let zůstala zachována dominance nitroděložní. Od roku 1993 začínají ženy upřednostňovat antikoncepci hormonální a v roce 2000 již používalo nějakou formu antikoncepce přes milion žen. V roce 2002 jich bylo 1 139 042, z nichž 85,2 % upřednostnilo antikoncepci hormonální, ostatní ženy daly přednost antikoncepci nitroděložní. Podíváme-li se na danou situaci z pohledu relativních čísel, situace v roce 2002 byla následující: 448 žen z 1000 používalo antikoncepci předepsanou lékařem, z nichž 382 hormonální a 66 antikoncepci nitroděložní.

Z celkového počtu 40 992 potratů v roce 2002 (tj. o 1 489 potratů méně než vloni) jich 56,9 % představovaly miniinterrupce, 26,5 % samovolné potraty, 13,5 % jiné legální přerušování těhotenství a 3,1 % mimoděložní těhotenství. Počet potratů ze zdravotních důvodů se v absolutních počtech rovněž neustále snižuje. Za povšimnutí stojí, že v roce 1993 se při zavedení poplatku za „nezdravotní potrat“ počet „zdravotních potratů“ zdvojnásobil. V současné době se ale opět dostáváme v tomto sledovaném ukazateli na velmi přijatelnou hodnotu 5429 potratů ročně. Znamená to tedy, že ze zdravotních důvodů bylo v roce 2002 přerušeno 13,2 % těhotenství.

Problematika mezinárodního srovnání potratovosti je komplikovaná zejména otázkou regulace menstruace. Regulace menstruace totiž ve většině států zůstává mimo statistická sledování. Jde o odsátí obsahu děložní dutiny krátce po vynechání menstruace. Tento výkon se provádí v ambulanci a ve většině států se neregistruje jako potrat, ačkoliv je jasné, že v nemalém procentu těchto výkonů o umělý potrat jde. V České republice není výkon regulace menstruace povolen, protože je v rozporu se zákonnými předpisy. Těhotenství musí být nejdříve zjištěno a pak

zákonným způsobem přerušeno. Tím se stává, že Česká republika je v počtu potratů na jednom z předních míst ve střední a západní Evropě.

Podle údajů Světové zdravotnické organizace dosáhlo v roce 2001 (zatím poslední dostupné hodnoty) neslavného prvenství v četnosti potratů opět Rusko (1420 potratů na 1000 živě narozených). Za Rusko se řadí Rumunsko a následuje Bělorusko. Jsou to země, jejichž hodnota potratů na 1000 živě narozených rovněž přesahuje hranici 1000 potratů. Těsně pod touto hranicí se pohybují další země - Estonsko, Ukrajina, Lotyšsko a Bulharsko. Česká republika v roce 2001 s hodnotou 335 potratů (na 1000 živě narozených) zaujímá „pomyslný“ střed tabulky evropských zemí (Slovensko 446 potratů na 1000 živě narozených) a je na srovnatelné úrovni se státy jako je Švédsko (347 / 1000), Itálie a Francie (265 / 1000), Norsko a Dánsko (245 / 1000). Nejnižší potratovost vykazuje Tadžikistán (65 / 1000), z evropských zemí Belgie a Řecko (110 / 1000).

Obecně se dá říci, že neplatí žádná jednoduchá úměra typu čím méně potratů tím více narozených dětí. I v zemích s velmi nízkou potratovostí dochází k úbytku obyvatel (Německo) a v Irsku, kde jsou potraty absolutně zakázány, klesl za posledních 10 let přirozený přírůstek na polovinu.

Výše uvedený text se týkal pouze potratů provedených ženám s českou státní příslušností. Kromě toho bylo provedeno 2751 potratů cizím státním příslušnicím s jiným než přechodným pobytem na území České republiky. Tudiž úhrnný počet potratů v České republice (tj. za „tuzemky“ a „cizinky“) v roce 2002 byl 43 743. Cizinky se podílely na úhrnném počtu potratů 6,3 % (v roce 2001 5,7 %). Toto procento od roku 1992 stále stoupá.

Pro rychlý přehled situace v roce 2002 a posouzení vývojových trendů uvádíme následující dvě tabulky. Tabulku I. členěnou podle druhu potratu a věku ženy v přepočtu na 100 narozených v roce 2002 a tabulku II. s vývojovou řadou počtu ukončených těhotenství.

**I. Potraty podle druhu a věku ženy na 100 narozených v ČR***Abortions by category and age of the woman per 100 births in CR*

Věk ženy	Samo- volné potraty	Umělá přerušeni těhotenství				Mimoděložní těhotenství	Ostatní potraty	Potraty celkem vč. mimoděložního těhotenství
		mini- interrupce	jiná legální	celkem	z toho ze zdr. důvodů			
Age of the woman	Sponta- neous abortions	Legally induced abortions				Ectopic pregnancies	Other abor- tions	Abortions total including ectopic pregnancies
		menstrual regulations	other	total	o.w. therap. abortions			
-14	15,00	100,00	55,00	155,00	75,00	-	5,00	175,00
15 - 19	13,51	52,44	18,42	70,86	4,70	0,71	0,03	85,11
20 - 24	10,42	20,17	5,91	26,08	2,63	0,76	0,04	37,29
25 - 29	9,80	14,30	3,40	17,70	2,56	1,09	0,01	28,61
30 - 34	11,60	27,59	5,58	33,17	5,21	2,05	0,04	46,85
35 - 39	21,14	67,76	12,38	80,14	14,22	3,21	-	104,50
40 - 44	54,92	176,73	32,10	208,84	176,62	5,03	-	268,79
45 - 49	196,55	696,55	120,69	817,24	713,79	13,79	-	1 168,97
<b>celkem total</b>	<b>11,66</b>	<b>25,06</b>	<b>5,94</b>	<b>31,01</b>	<b>5,83</b>	<b>1,36</b>	<b>0,02</b>	<b>44,06</b>



## II. Vývoj počtu ukončených těhotenství v ČR (absolutně a v procentech)

*Trend of number of terminated pregnancies in CR (absolute and percentage)*

Údaje ÚZIS ČR - sledují potraty pouze za české státní příslušnice (tuzemky)

*Data collected by IHIS CR concern only abortions of Czech citizens*

Rok	Ukončená těho- tenství	Ze 100 ukončených těhotenství				Potraty		Narození	
		potratů celkem *)	z toho UPT	narozených		celkem *)	z toho UPT	celkem	z toho živě
				celkem	z toho živě				
Year	Termi- nated pregnan- cies	Of 100 terminated pregnancies				Abortions		Births	
		abortions total *)	o.w. LIA	births		total *)	o.w. LIA	total	o.w. live births
				total	o.w. live births				
<b>1960</b>	<b>215 374</b>	<b>39,57</b>	<b>31,36</b>	<b>60,43</b>	<b>59,84</b>	<b>85 213</b>	<b>67 550</b>	<b>130 161</b>	<b>128 879</b>
1961	219 563	39,79	31,91	60,21	59,67	87 362	70 062	132 201	131 019
1962	218 260	38,29	30,25	61,71	61,19	83 565	66 031	134 695	133 557
1963	221 739	32,32	23,21	67,68	67,12	71 677	51 470	150 062	148 840
1964	226 554	31,29	22,74	68,71	68,16	70 888	51 524	155 666	154 420
<b>1965</b>	<b>224 886</b>	<b>33,95</b>	<b>26,04</b>	<b>66,05</b>	<b>65,56</b>	<b>76 341</b>	<b>58 554</b>	<b>148 545</b>	<b>147 438</b>
1966	225 522	36,94	29,18	63,06	62,59	83 316	65 818	142 206	141 162
1967	226 144	38,35	30,89	61,65	61,22	86 731	69 850	139 413	138 448
1968	227 485	39,16	31,86	60,84	60,42	89 089	72 488	138 396	137 437
1969	235 243	38,72	31,57	61,28	60,86	91 088	74 263	144 155	143 165
<b>1970</b>	<b>238 402</b>	<b>37,55</b>	<b>30,16</b>	<b>62,45</b>	<b>62,02</b>	<b>89 509</b>	<b>71 893</b>	<b>148 893</b>	<b>147 865</b>
1971	241 685	35,77	28,41	64,23	63,79	86 452	68 652	155 233	154 180
1972	249 565	33,99	26,08	66,01	65,58	84 821	65 079	164 744	163 661
1973	259 939	29,62	21,50	70,38	69,92	76 986	55 898	182 953	181 750
1974	273 557	28,56	20,83	71,44	71,00	78 130	56 969	195 427	194 215
<b>1975</b>	<b>269 211</b>	<b>28,36</b>	<b>20,62</b>	<b>71,64</b>	<b>71,24</b>	<b>76 342</b>	<b>55 511</b>	<b>192 869</b>	<b>191 776</b>
1976	266 430	29,24	21,35	70,76	70,33	77 908	56 889	188 522	187 378
1977	264 521	30,87	23,10	69,13	68,71	81 656	61 114	182 865	181 763
1978	263 933	31,79	24,21	68,21	67,78	83 915	63 904	180 018	178 901
1979	256 708	32,58	25,13	67,42	67,05	83 624	64 505	173 084	172 112
<b>1980</b>	<b>241 168</b>	<b>35,87</b>	<b>28,58</b>	<b>64,13</b>	<b>63,77</b>	<b>86 503</b>	<b>68 930</b>	<b>154 665</b>	<b>153 801</b>
1981	234 559	38,10	30,51	61,90	61,58	89 373	71 574	145 186	144 438
1982	234 049	39,11	31,84	60,89	60,56	91 531	74 531	142 518	141 738
1983	230 165	39,99	32,60	60,01	59,71	92 033	75 037	138 132	137 431
1984	234 225	41,26	33,96	58,74	58,47	96 638	79 534	137 587	136 941

## II. Vývoj počtu ukončených těhotenství v ČR (absolutně a v procentech)

*Trend of number of terminated pregnancies in CR (absolute and percentage)*

Údaje ÚZIS ČR - sledují potraty pouze za české státní příslušnice (tuzemky)

*Data collected by IHIS CR concern only abortions of Czech citizens*

Rok	Ukončená těhotenství	Ze 100 ukončených těhotenství				Potraty		Narození	
		potratů celkem *)	z toho UPT	narozených		celkem *)	z toho UPT	celkem	z toho živě
				celkem	z toho živě				
Year	Terminated pregnancies	Of 100 terminated pregnancies				Abortions		Births	
		abortions total *)	o.w. LIA	births		total *)	o.w. LIA	total	o.w. live births
				total	o.w. live births				
<b>1985</b>	<b>235 845</b>	<b>42,13</b>	<b>35,21</b>	<b>57,87</b>	<b>57,61</b>	<b>99 357</b>	<b>83 042</b>	<b>136 488</b>	<b>135 881</b>
1986	233 394	42,61	35,80	57,39	57,14	99 452	83 564	133 942	133 356
1987	256 073	48,66	42,06	51,34	51,13	124 604	107 717	131 469	130 921
1988	260 368	48,83	42,26	51,17	50,95	127 130	110 031	133 238	132 667
1989	252 931	49,04	42,46	50,96	50,75	124 050	107 403	128 881	128 356
<b>1990</b>	<b>254 789</b>	<b>48,55</b>	<b>42,05</b>	<b>51,45</b>	<b>51,24</b>	<b>123 695</b>	<b>107 131</b>	<b>131 094</b>	<b>130 564</b>
1991	248 638	47,78	41,48	52,22	52,03	118 788	103 124	129 850	129 354
1992	230 586	47,03	40,52	52,97	52,78	108 444	93 435	122 142	121 705
1993	205 507	40,89	33,77	59,11	58,89	84 037	69 398	121 470	121 025
1994	173 015	38,20	31,02	61,80	61,60	66 100	53 674	106 915	106 579
<b>1995</b>	<b>156 540</b>	<b>38,42</b>	<b>30,85</b>	<b>61,58</b>	<b>61,39</b>	<b>60 143</b>	<b>48 286</b>	<b>96 397</b>	<b>96 097</b>
1996	148 947	39,06	31,22	60,94	60,72	58 184	46 506	90 763	90 446
1997	145 901	37,68	29,65	62,32	62,14	54 971	43 261	90 930	90 657
1998	144 127	36,98	28,40	63,02	62,82	53 298	40 935	90 829	90 535
1999	139 243	35,53	26,69	64,47	64,26	49 469	37 157	89 774	89 471
<b>2000</b>	<b>136 063</b>	<b>33,00</b>	<b>23,91</b>	<b>67,00</b>	<b>66,81</b>	<b>44 894</b>	<b>32 530</b>	<b>91 169</b>	<b>90 910</b>
2001	133 459	31,83	22,75	68,17	67,97	42 481	30 358	90 978	90 715
2002	134 039	30,58	21,52	69,42	69,22	40 992	28 850	93 047	92 786

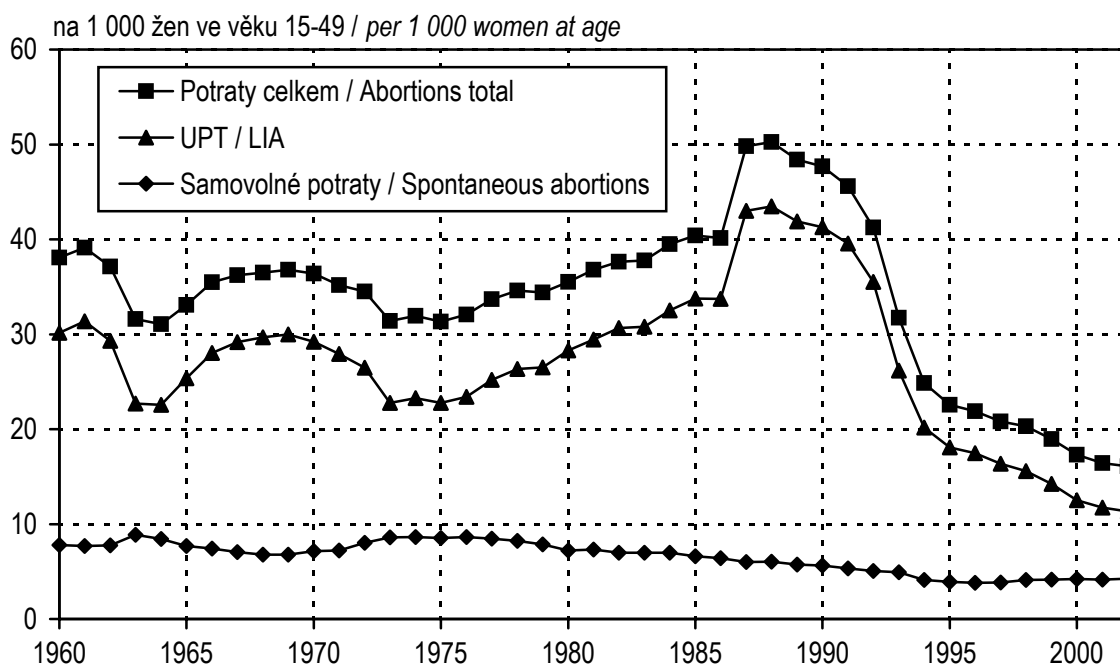
\*) včetně mimoděložních potratů od roku 1987

Pozn.: UPT = umělá přerušeni těhotenství

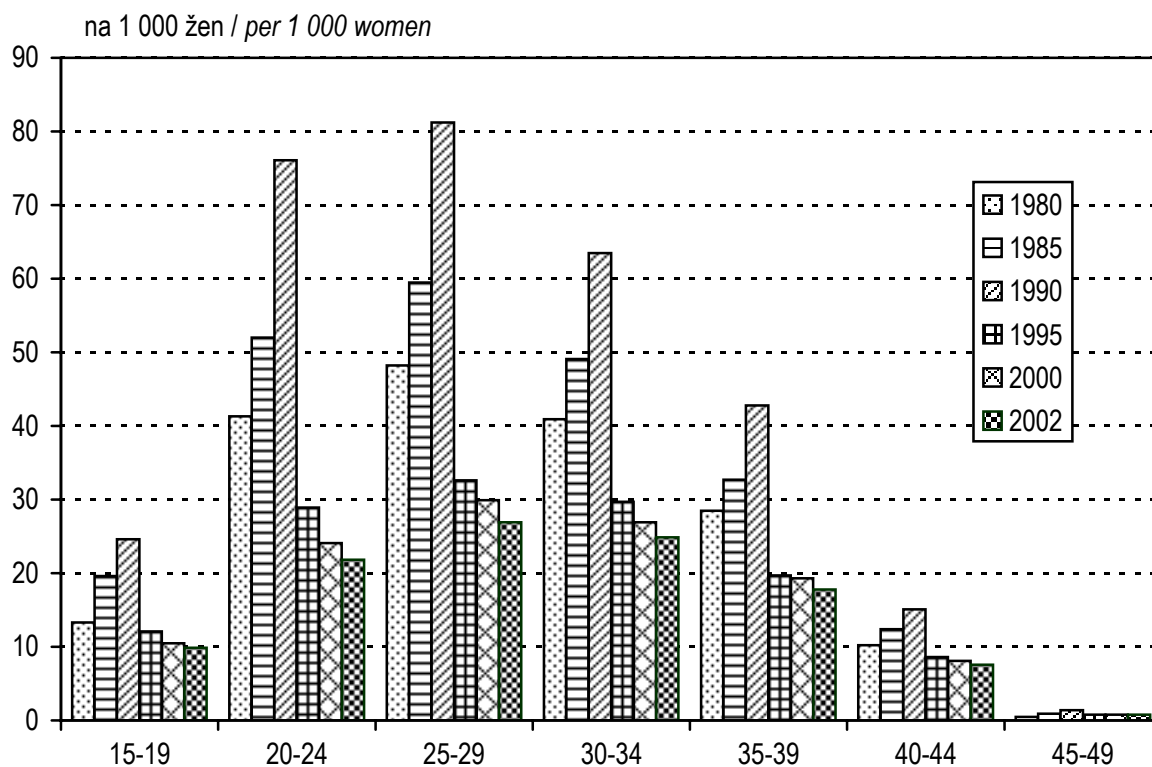
\*) including ectopic pregnancies from 1987

Note: LIA = legally induced abortions

### 1. Vývoj obecných měr potratovosti Trend of general abortion rates

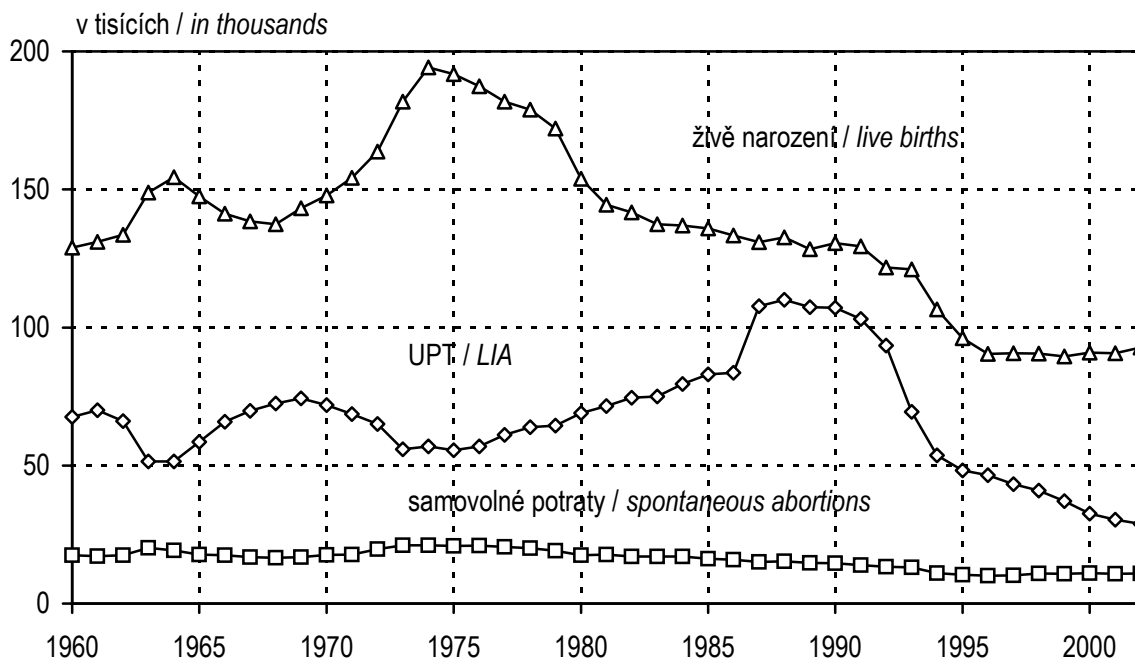


### 2. Specifické míry potratovosti (UPT) Specific abortion rates (LIA)



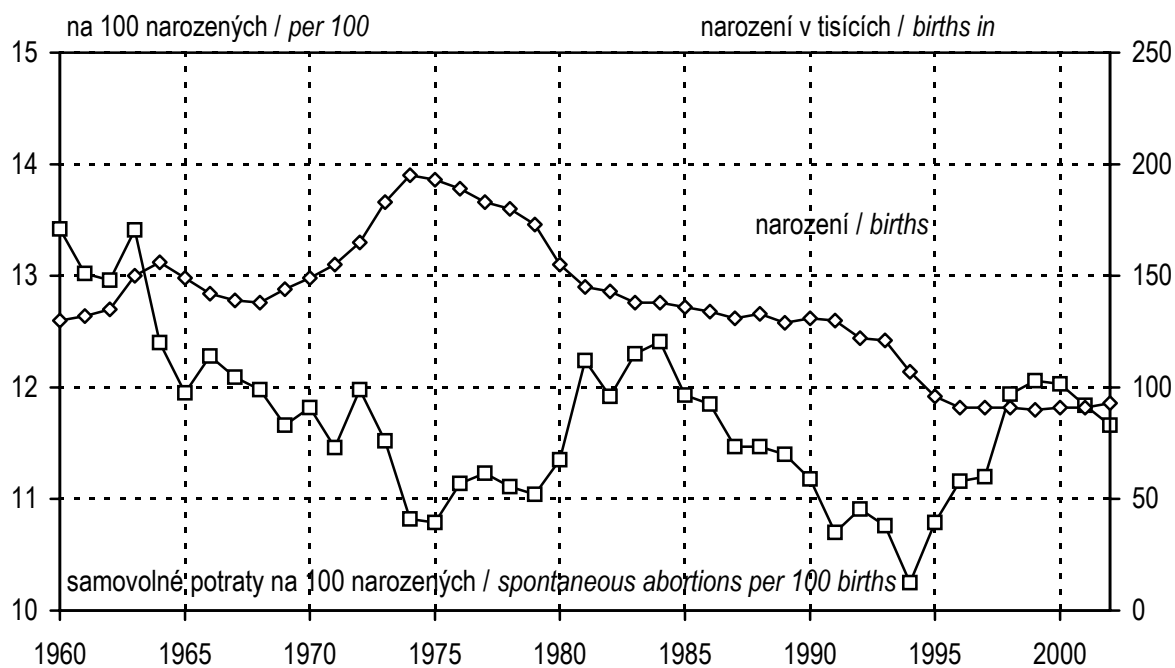
### 3. Vývoj počtu živě narozených dětí, UPT a samovolných potratů

Trend of numbers of live births, LIA and spontaneous abortions

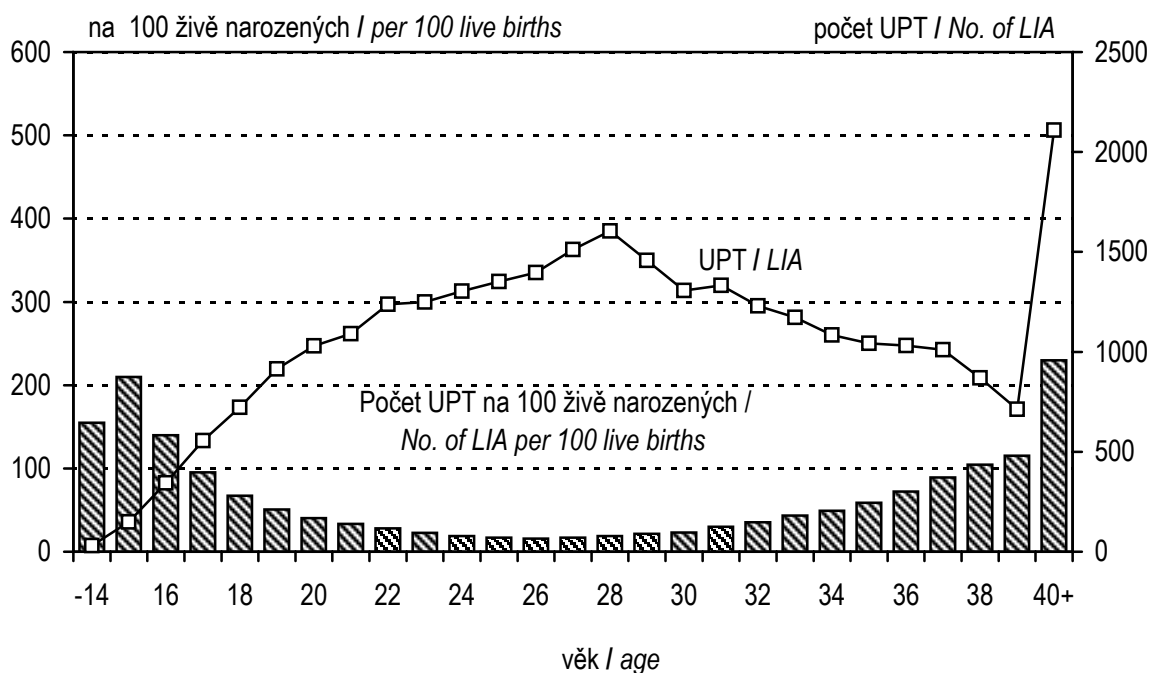


### 4. Vývoj samovolných potratů na 100 narozených

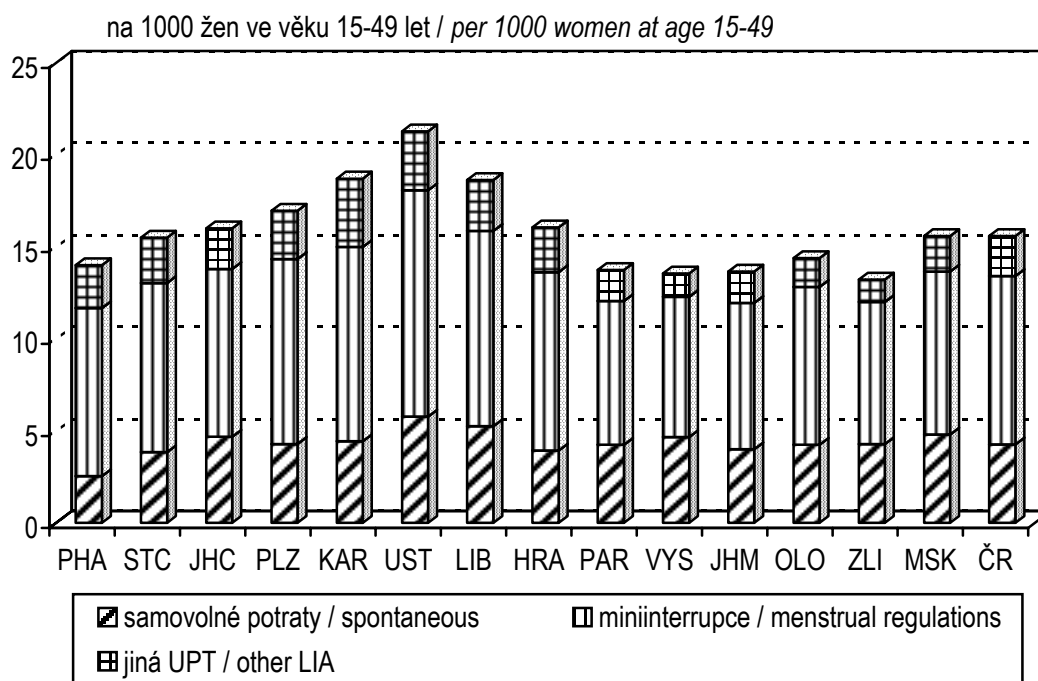
Trend of spontaneous abortions per 100 births



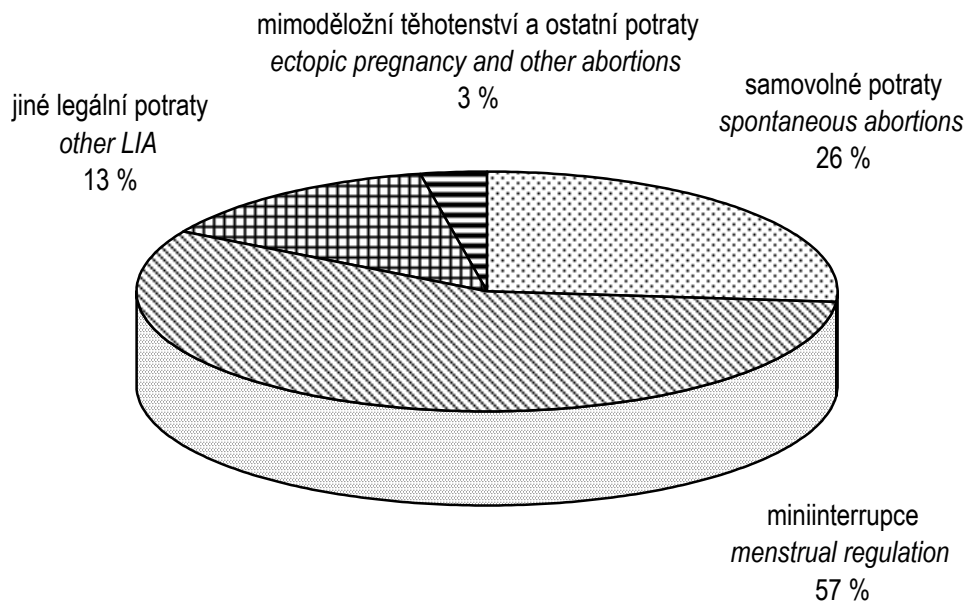
### 5. Umělé přerušení těhotenství podle věku žen Legally induced abortions by age of woman



### 6. Potratovost žen ve fertilním věku podle kraje Abortion rate of women in fertile age by region

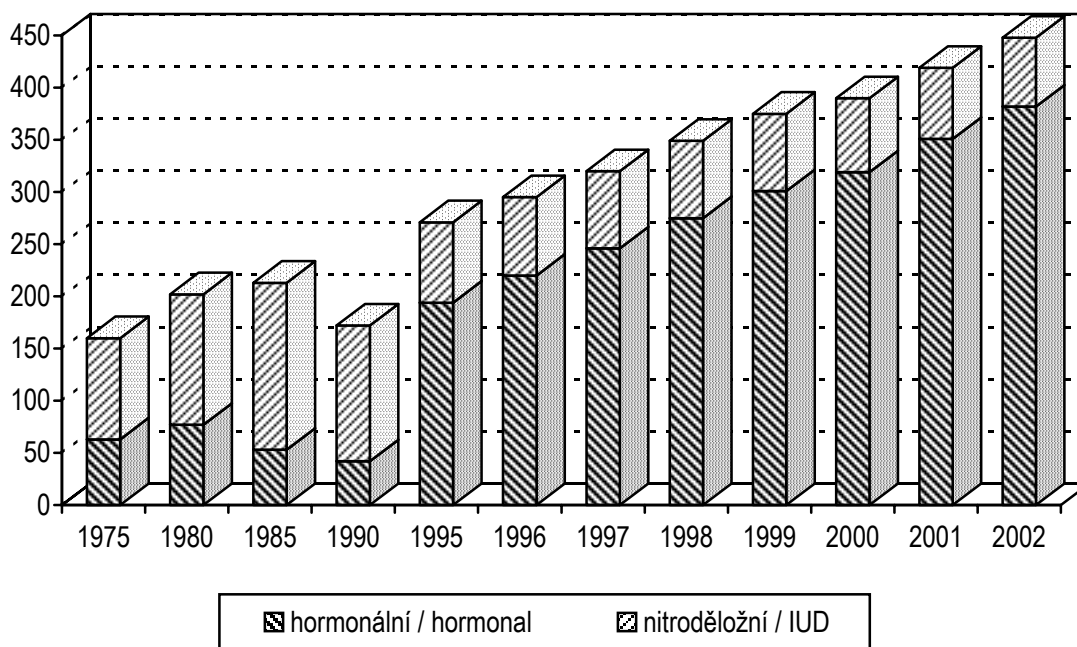


### 7. Struktura potratů podle druhu Structure of abortions by category

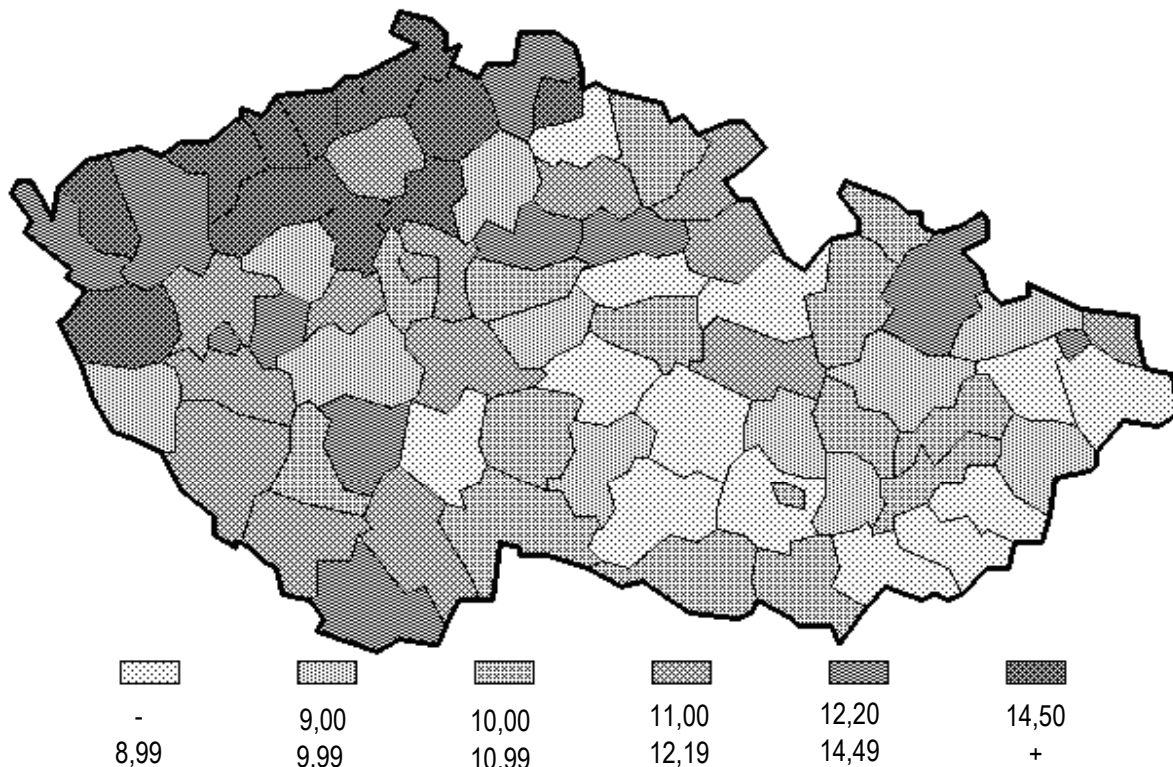


### 8. Vývoj užívané antikoncepce Trend of numbers of contraception used

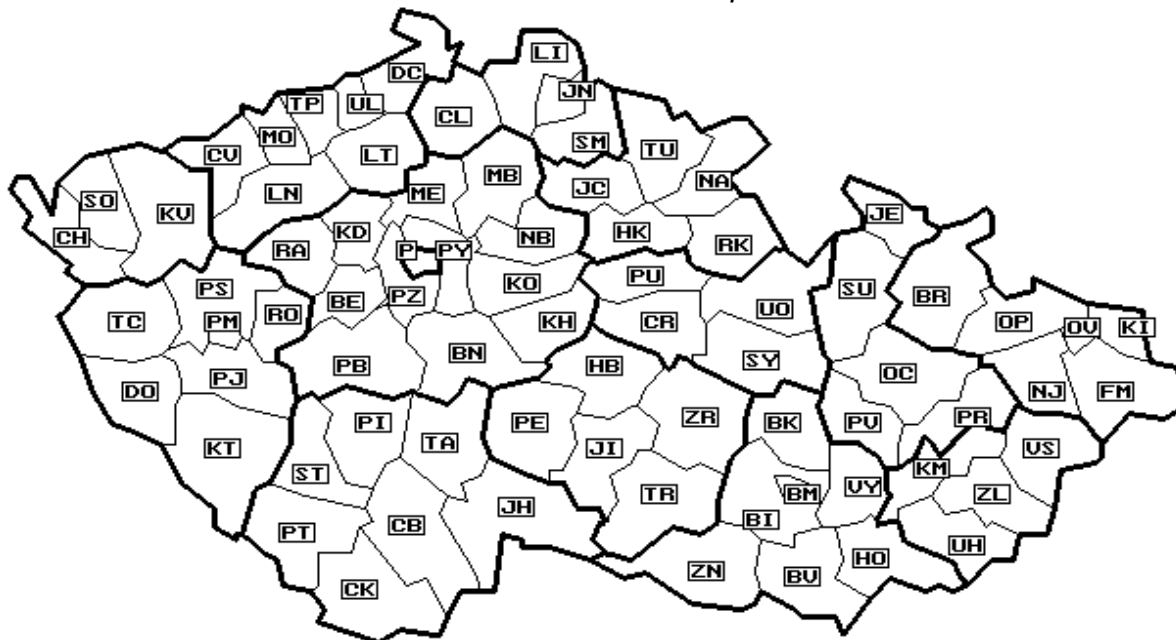
na 1000 žen ve věku 15-49 let / per 1000 women at age 15-49



**9. Počet UPT na 1 000 žen ve fertilním věku**  
*No. of LIA per 1 000 women at fertile age*



**10. Okresy České republiky**  
*Districts of the Czech Republic*



**1. Vývoj počtu potratů v ČR podle druhu a způsobu provedení**  
*Trend of numbers of abortions in CR by category and method*

Rok	Potraty											
	české občanky (data publikovaná ÚZIS ČR)										cizinky	úhrnem vč. cizinek
	samo- volné	umělá přerušení těhotenství				ostat- ní	celkem bez MDT	mimo- dělož. těhot. (MDT)	celkem vč. MDT			
miniinter- rupce		jiné legální	celkem	z toho ze zdrav. důvodů								
	Abortions											
Year	Czech citizens (data published by IHIS CR)										foreign- ners	total including foreign.
	sponta- neous	legally induced abortions				other	total without ectopic pregn.	ectopic preg- nancies	total including ectopic pregn.			
		menstrual regula- tions	other	total	o.w. therap. abortions							
<b>1960</b>	<b>17 471</b>	.	.	<b>67 550</b>	<b>8 582</b>	<b>192</b>	<b>85 213</b>	.	.	.	.	
1961	17 207	.	.	70 062	10 045	93	87 362	.	.	.	.	
1962	17 462	.	.	66 031	10 191	72	83 565	.	.	.	.	
1963	20 124	.	.	51 470	9 783	83	71 677	.	.	.	.	
1964	19 304	.	.	51 524	9 326	60	70 888	.	.	.	.	
<b>1965</b>	<b>17 747</b>	.	.	<b>58 554</b>	<b>10 590</b>	<b>40</b>	<b>76 341</b>	.	.	.	.	
1966	17 466	.	.	65 818	12 129	32	83 316	.	.	.	.	
1967	16 853	.	.	69 850	13 416	28	86 731	.	.	.	.	
1968	16 582	.	.	72 488	14 883	19	89 089	.	.	.	.	
1969	16 810	.	.	74 263	15 999	15	91 088	.	.	.	.	
<b>1970</b>	<b>17 597</b>	.	.	<b>71 893</b>	<b>12 793</b>	<b>19</b>	<b>89 509</b>	.	.	.	.	
1971	17 789	.	.	68 652	12 244	11	86 452	.	.	.	.	
1972	19 733	.	.	65 079	13 928	9	84 821	.	.	.	.	
1973	21 079	.	.	55 898	11 263	9	76 986	.	.	.	.	
1974	21 145	.	.	56 969	10 898	16	78 130	.	.	.	.	
<b>1975</b>	<b>20 812</b>	.	.	<b>55 511</b>	<b>10 105</b>	<b>19</b>	<b>76 342</b>	.	.	.	.	
1976	20 998	.	.	56 889	10 353	21	77 908	.	.	.	.	
1977	20 531	.	.	61 114	12 058	11	81 656	.	.	.	.	
1978	20 005	.	.	63 904	11 729	6	83 915	.	.	.	.	
1979	19 111	.	.	64 505	11 924	8	83 624	.	.	.	.	
<b>1980</b>	<b>17 561</b>	.	.	<b>68 930</b>	<b>13 274</b>	<b>12</b>	<b>86 503</b>	.	.	.	.	
1981	17 774	.	.	71 574	14 442	25	89 373	.	.	.	.	
1982	16 990	.	.	74 531	14 886	10	91 531	.	.	.	.	
1983	16 989	.	.	75 037	14 376	7	92 033	.	.	.	.	
1984	17 070	.	.	79 534	15 039	34	96 638	.	.	.	.	



### 1. Vývoj počtu potratů v ČR podle druhu a způsobu provedení

*Trend of numbers of abortions in CR by category and method*

Rok	Potraty											
	české občanky (data publikovaná ÚZIS ČR)										cizinky	úhrnem vč. cizinek
	samo- volné	umělá přerušení těhotenství				ostat- ní	celkem bez MDT	mimo- dělož. těhot. (MDT)	celkem vč. MDT			
miniinter- rupce		jiné legální	celkem	z toho ze zdrav. důvodů								
	Abortions											
Year	Czech citizens (data published by IHIS CR)										foreign- ners	total including foreign.
	sponta- neous	legally induced abortions				other	total without ectopic pregn.	ectopic preg- nancies	total including ectopic pregn.			
		menstrual regula- tions	other	total	o.w. therap. abortions							
<b>1985</b>	<b>16 281</b>	.	.	<b>83 042</b>	<b>15 626</b>	<b>34</b>	<b>99 357</b>	.	.	.	.	
1986	15 873	.	.	83 564	15 029	15	99 452	.	.	.	.	
1987	15 081	78 536	29 181	107 717	11 095	24	122 822	1 782	124 604	2 134	126 738	
1988	15 282	85 493	24 538	110 031	10 087	18	125 331	1 799	127 130	2 216	129 346	
1989	14 689	85 216	22 187	107 403	9 871	18	122 110	1 940	124 050	2 577	126 627	
<b>1990</b>	<b>14 656</b>	<b>86 444</b>	<b>20 687</b>	<b>107 131</b>	<b>9 428</b>	<b>15</b>	<b>121 802</b>	<b>1 893</b>	<b>123 695</b>	<b>2 361</b>	<b>126 056</b>	
1991	13 892	83 915	19 209	103 124	8 836	23	117 039	1 749	118 788	1 266	120 054	
1992	13 324	77 040	16 395	93 435	10 270	4	106 763	1 681	108 444	880	109 324	
1993	13 076	56 982	12 416	69 398	15 738	3	82 477	1 560	84 037	1 409	85 446	
1994	10 958	45 694	7 980	53 674	13 046	8	64 640	1 460	66 100	1 334	67 434	
<b>1995</b>	<b>10 397</b>	<b>40 755</b>	<b>7 531</b>	<b>48 286</b>	<b>11 679</b>	<b>12</b>	<b>58 695</b>	<b>1 448</b>	<b>60 143</b>	<b>1 447</b>	<b>61 590</b>	
1996	10 129	39 125	7 381	46 506	10 884	19	56 654	1 530	58 184	1 778	59 962	
1997	10 188	36 497	6 764	43 261	9 578	6	53 455	1 516	54 971	2 002	56 973	
1998	10 844	34 193	6 742	40 935	8 742	12	51 791	1 507	53 298	2 356	55 654	
1999	10 824	30 834	6 323	37 157	7 634	11	47 992	1 477	49 469	2 634	52 103	
<b>2000</b>	<b>10 972</b>	<b>26 785</b>	<b>5 745</b>	<b>32 530</b>	<b>6 338</b>	<b>15</b>	<b>43 517</b>	<b>1 377</b>	<b>44 894</b>	<b>2 476</b>	<b>47 370</b>	
2001	10 769	24 483	5 875	30 358	5 877	2	41 129	1 352	42 481	2 576	45 057	
2002	10 853	23 322	5 528	28 850	5 429	23	39 726	1 266	40 992	2 751	43 743	

Pozn.: Celkový počet potratů bez mimoděložního těhotenství se používá jen pro mezinárodní srovnání.

Od r.1987 - Podle zákona ČNR č. 66/1986 Sb. (o umělém přerušení těhotenství)

cizinky = cizí státní příslušnice s trvalým a dlouhodobým pobytem v ČR

Note: Total number of abortions without ectopic pregnancies is used only for international comparison.

Since 1987 - by ČNR Act no. 66/1986 (on legally induced abortion)

foreigners = foreign citizens with permanent or long-term residence in CR

**1.1 Vývoj ukazatelů potratovosti bez mimoděložních těhotenství - tuzemky**  
*Trend of abortion rate indicators without ectopic pregnancies - resident women*

Rok	Potraty			Ze 100 ukončených těhotenství bylo potratů	Ze 100 potratů bylo UPT
	na 1000 obyvatel	na 100 narozených	na 1 000 žen fertilního věku		
Year	Abortions			Of 100 terminated pregnancies abortions were	Of 100 abortions LIA were
	per 1 000 inhabitants	per 100 births	per 1 000 women at fertile age		
<b>1960</b>	<b>8,8</b>	<b>65,5</b>	<b>38,1</b>	<b>39,6</b>	<b>79,3</b>
1961	9,1	66,1	39,1	39,8	80,2
1962	8,7	62,0	37,1	38,3	79,0
1963	7,4	47,8	31,6	32,3	71,8
1964	7,3	45,5	31,0	31,3	72,7
<b>1965</b>	<b>7,8</b>	<b>51,4</b>	<b>33,1</b>	<b>33,9</b>	<b>76,7</b>
1966	8,5	58,6	35,5	36,9	79,0
1967	8,8	62,2	36,2	38,4	80,5
1968	9,0	64,4	36,5	39,2	81,4
1969	9,2	63,2	36,8	38,7	81,5
<b>1970</b>	<b>9,1</b>	<b>60,1</b>	<b>36,4</b>	<b>37,5</b>	<b>80,3</b>
1971	8,8	55,7	35,2	35,8	79,4
1972	8,6	51,5	34,5	34,0	76,7
1973	7,8	42,1	31,4	29,6	72,6
1974	7,8	40,0	31,9	28,6	72,9
<b>1975</b>	<b>7,6</b>	<b>39,6</b>	<b>31,3</b>	<b>28,4</b>	<b>72,7</b>
1976	7,7	41,3	32,1	29,2	73,0
1977	8,0	44,7	33,7	30,9	74,8
1978	8,2	46,6	34,6	31,8	76,2
1979	8,1	48,3	34,4	32,6	77,1
<b>1980</b>	<b>8,4</b>	<b>55,9</b>	<b>35,5</b>	<b>35,9</b>	<b>79,7</b>
1981	8,7	61,6	36,8	38,1	80,1
1982	8,9	64,2	37,6	39,1	81,4
1983	8,9	66,6	37,8	40,0	81,5
1984	9,4	70,2	39,5	41,3	82,3
<b>1985</b>	<b>9,6</b>	<b>72,8</b>	<b>40,4</b>	<b>42,1</b>	<b>83,6</b>
1986	9,6	74,3	40,1	42,6	84,0
1987	11,9	93,4	49,1	48,0	87,7
1988	12,1	94,1	49,5	48,1	87,8
1989	11,8	94,7	47,7	48,3	88,0
<b>1990</b>	<b>11,8</b>	<b>92,9</b>	<b>47,0</b>	<b>47,8</b>	<b>88,0</b>

**1.1 Vývoj ukazatelů potratovosti bez mimoděložních těhotenství - tuzemky***Trend of abortion rate indicators without ectopic pregnancies - resident women*

Rok	Potraty			Ze 100 ukončených těhotenství bylo potratů	Ze 100 potratů bylo UPT
	na 1000 obyvatel	na 100 narozených	na 1 000 žen fertilního věku		
Year	Abortions			Of 100 terminated pregnancies abortions were	Of 100 abortions LIA were
	per 1 000 inhabitants	per 100 births	per 1 000 women at fertile age		
1991	11,4	90,1	44,9	47,1	88,1
1992	10,3	87,4	40,6	46,3	87,5
1993	8,0	67,9	31,1	40,1	84,1
1994	6,3	60,5	24,3	37,4	83,0
<b>1995</b>	<b>5,7</b>	<b>60,9</b>	<b>22,0</b>	<b>37,5</b>	<b>82,3</b>
1996	5,5	62,4	21,3	38,0	82,1
1997	5,2	58,8	20,2	36,6	80,9
1998	5,0	57,0	19,7	35,9	79,0
1999	4,7	53,5	18,4	34,5	77,4
<b>2000</b>	<b>4,2</b>	<b>47,7</b>	<b>16,8</b>	<b>32,0</b>	<b>74,8</b>
2001	4,0	45,2	15,9	30,8	73,8
2002	3,9	42,7	15,6	29,6	72,6

## 1.2 Vývoj ukazatelů potratovosti včetně mimoděložních těhotenství

- tuzemky

*Trend of abortion rate indicators including ectopic pregnancies*

- resident women

Rok	Potraty			Miniinterrupce		
	na 1000 obyvatel	na 100 narozených	na 1000 žen fertilního věku	na 100 ukonč. těhotenství	na 100 potratů	na 1000 žen fertilního věku *)
Year	<i>Abortions</i>			<i>Menstrual regulations</i>		
	<i>per 1000 inhabitants</i>	<i>per 100 births</i>	<i>per 1000 women at fertile age</i>	<i>per 100 terminated preg.</i>	<i>per 100 abortions</i>	<i>per 1000 women at fertile age *)</i>
1987	12,0	94,8	49,8	30,7	63,0	31,4
1988	12,3	95,4	50,3	32,8	67,2	33,8
1989	12,0	96,3	48,4	33,7	68,7	33,3
<b>1990</b>	<b>11,9</b>	<b>94,4</b>	<b>47,7</b>	<b>33,9</b>	<b>69,9</b>	<b>33,3</b>
1991	11,5	91,5	45,6	33,7	70,6	32,2
1992	10,5	88,8	41,2	33,4	71,0	29,3
1993	8,1	69,2	31,7	27,7	67,8	21,5
1994	6,4	61,8	24,9	26,4	69,1	17,2
<b>1995</b>	<b>5,8</b>	<b>62,4</b>	<b>22,6</b>	<b>26,0</b>	<b>67,8</b>	<b>15,3</b>
1996	5,6	64,1	21,9	26,3	67,2	14,7
1997	5,3	60,5	20,8	25,0	66,4	13,8
1998	5,2	58,7	20,3	23,7	64,2	13,0
1999	4,8	55,1	19,0	22,1	62,3	11,8
<b>2000</b>	<b>4,4</b>	<b>49,2</b>	<b>17,3</b>	<b>19,7</b>	<b>59,7</b>	<b>10,3</b>
2001	4,1	46,7	16,4	18,3	57,6	9,5
2002	4,0	44,1	16,1	17,4	56,9	9,2

## 1.2 Vývoj ukazatelů potratovosti včetně mimoděložních těhotenství

- tuzemky

*Trend of abortion rate indicators including ectopic pregnancies*

- resident women

Rok	Ze 100 UPT			Mimoděložní těhotenství		
	zdravotní důvody	mini-interrupce	jiné legální	na 100 ukonč. těhotenství	na 100 narozených	na 1000 žen fertilního věku
Year	Of 100 LIA			Ectopic pregnancies		
	therap. abortions	menstrual regulations	others	per 100 terminated preg.	per 100 births	per 1000 women at fertile age
1987	10,3	72,9	27,1	0,7	1,4	0,7
1988	9,2	77,7	22,3	0,7	1,4	0,7
1989	9,2	79,4	20,7	0,8	1,5	0,8
<b>1990</b>	<b>8,8</b>	<b>80,7</b>	<b>19,3</b>	<b>0,7</b>	<b>1,4</b>	<b>0,7</b>
1991	8,6	81,4	18,6	0,7	1,3	0,7
1992	11,0	82,5	17,5	0,7	1,4	0,6
1993	22,7	82,1	17,9	0,8	1,3	0,6
1994	24,3	85,1	14,9	0,8	1,4	0,5
<b>1995</b>	<b>24,2</b>	<b>84,4</b>	<b>15,6</b>	<b>0,9</b>	<b>1,5</b>	<b>0,5</b>
1996	23,4	84,1	15,9	1,0	1,7	0,6
1997	22,1	84,4	15,6	1,0	1,7	0,6
1998	21,4	83,5	16,5	1,0	1,7	0,6
1999	20,6	83,0	17,0	1,1	1,6	0,6
<b>2000</b>	<b>19,5</b>	<b>82,3</b>	<b>17,7</b>	<b>1,0</b>	<b>1,5</b>	<b>0,5</b>
2001	19,4	80,6	19,4	1,0	1,5	0,5
2002	18,8	80,8	19,2	0,9	1,4	0,5

\*) fertilní věk: 15-49 let

\*) *fertile age: 15-49 years*

**2. Vývoj užívané antikoncepce absolutně a v relativních číslech**

*Trend of numbers of contraception used, in absolute numbers  
and relative numbers*

Rok	Antikoncepce k 31.12.							
	absolutně				na 1 000 žen fertil.věku			
	celkem	nitroděložní	hormonální	jiná	celkem	nitroděložní	hormonální	jiná
Year	Contraception to 31.12.							
	absolute				of 1 000 women at fertile age			
	total	IUD	hormonal	other	total	IUD	hormonal	other
<b>1970</b>	<b>101 632</b>	<b>69 880</b>	<b>31 752</b>	.	<b>41,37</b>	<b>28,44</b>	<b>12,92</b>	.
1971	117 571	78 663	38 908	.	47,82	31,99	15,82	.
1972	125 047	74 827	50 220	.	50,90	30,46	20,44	.
1973	285 780	186 173	99 607	.	116,64	75,98	40,65	.
1974	331 244	214 324	113 266	3 654	134,15	86,80	45,87	1,48
<b>1975</b>	<b>391 212</b>	<b>234 964</b>	<b>153 327</b>	<b>2 921</b>	<b>160,98</b>	<b>96,68</b>	<b>63,09</b>	<b>1,20</b>
1976	401 744	237 794	160 550	3 400	165,72	98,09	66,23	1,40
1977	421 132	251 047	165 113	4 972	173,93	103,68	68,19	2,05
1978	443 362	267 332	170 876	5 154	182,79	110,22	70,45	2,12
1979	466 606	282 133	178 598	5 875	191,73	115,93	73,39	2,41
<b>1980</b>	<b>493 125</b>	<b>302 447</b>	<b>185 819</b>	<b>4 859</b>	<b>203,18</b>	<b>124,61</b>	<b>76,56</b>	<b>2,00</b>
1981	517 190	339 632	172 507	5 051	212,86	139,78	71,00	2,08
1982	530 193	364 526	160 860	4 807	217,92	149,83	66,12	1,98
1983	524 951	374 957	145 380	4 614	215,13	153,66	59,58	1,89
1984	529 896	388 390	138 094	3 412	216,14	158,42	56,33	1,39
<b>1985</b>	<b>530 483</b>	<b>395 727</b>	<b>131 232</b>	<b>3 524</b>	<b>214,96</b>	<b>160,35</b>	<b>53,18</b>	<b>1,43</b>
1986	531 860	398 733	129 708	3 419	213,76	160,25	52,13	1,37
1987	512 489	391 765	117 556	3 168	203,91	155,88	46,77	1,26
1988	493 863	373 058	117 217	3 588	194,12	146,63	46,07	1,41
1989	462 719	351 119	107 792	3 808	179,37	136,11	41,78	1,48

**2. Vývoj užívané antikoncepce absolutně a v relativních číslech**

*Trend of numbers of contraception used, in absolute numbers  
and relative numbers*

Rok	Antikoncepce k 31.12.							
	absolutně				na 1 000 žen fertil.věku			
	celkem	nitroděložní	hormonální	jiná	celkem	nitroděložní	hormonální	jiná
Year	Contraception to 31.12.							
	absolute				of 1 000 women at fertile age			
	total	IUD	hormonal	other	total	IUD	hormonal	other
<b>1990</b>	<b>454 609</b>	<b>338 850</b>	<b>110 147</b>	<b>5 612</b>	<b>174,30</b>	<b>129,92</b>	<b>42,23</b>	<b>2,15</b>
1991	438 371	305 666	124 760	7 945	167,42	116,74	47,65	3,03
1992	476 132	291 823	176 746	7 563	180,22	110,46	66,90	2,86
1993	604 533	278 369	313 877	12 287	227,74	104,87	118,24	4,63
1994	649 538	217 922	431 616	.	243,82	81,80	162,02	.
<b>1995</b>	<b>723 031</b>	<b>204 339</b>	<b>518 692</b>	.	<b>271,07</b>	<b>76,61</b>	<b>194,46</b>	.
1996	782 448	200 134	582 314	.	295,07	75,47	219,59	.
1997	841 474	194 307	647 167	.	319,43	73,76	245,67	.
1998	912 844	193 079	719 765	.	348,73	73,76	274,97	.
1999	976 190	191 420	784 770	.	374,89	73,51	301,37	.
<b>2000</b>	<b>1 009 402</b>	<b>183 355</b>	<b>826 047</b>	.	<b>390,08</b>	<b>70,86</b>	<b>319,22</b>	.
2001	1 084 432	176 147	908 285	.	419,07	68,07	351,00	.
2002	1 139 042	168 206	970 836	.	448,30	66,20	382,10	.

**3. Potraty podle druhu, kraje a okresu bydliště ženy***Abortions by category, region and district of residence of the woman*

Území, kraj	Samo- volné potraty	Umělá přerušení těhotenství				Mimodě- ložní těho- tenství	Ostatní potraty	Potraty celkem
		miniinter- rupce	jiná legální	celkem	z toho ze zdr. důvodů			
Territory	Sponta- neous abortions	Legally induced abortions				Ectopic preg- nancies	Other abor- tions	Abor- tions total
		menstrual regulations	other	total	o.w. therap. abortions			
Praha 1	23	83	20	103	17	2	-	128
Praha 2	19	114	26	140	24	1	-	160
Praha 3	38	153	40	193	23	10	-	241
Praha 4	174	594	137	731	97	23	2	930
Praha 5	123	349	103	452	89	27	-	602
Praha 6	107	295	66	361	54	3	1	472
Praha 7	31	102	25	127	21	3	-	161
Praha 8	62	258	70	328	37	7	-	397
Praha 9	77	336	78	414	62	14	1	506
Praha 10	76	310	97	407	47	8	-	491
Praha 11	-	24	6	30	-	-	-	30
Praha 12	1	9	-	9	-	-	-	10
Praha 13	-	1	-	1	1	-	-	1
Praha 14	1	3	2	5	1	-	-	6
Praha 15	-	3	-	3	-	-	-	3
<b>Praha hl. m.</b>	732	2 634	670	3 304	473	98	4	4 138
Benešov	81	225	33	258	49	13	-	352
Beroun	92	173	38	211	41	5	-	308
Kladno	171	427	131	558	71	18	-	747
Kolín	92	168	65	233	48	11	1	337
Kutná Hora	73	135	33	168	42	6	-	247
Mělník	76	276	94	370	54	6	1	453
Mladá Boleslav	108	226	52	278	31	11	-	397
Nymburk	48	201	53	254	65	3	-	305
Praha-východ	81	230	51	281	39	15	-	377
Praha-západ	90	181	52	233	37	8	-	331
Příbram	103	203	62	265	59	18	-	386
Rakovník	54	107	18	125	26	6	-	185
<b>Středočeský</b>	1 069	2 552	682	3 234	562	120	2	4 425



**3. Potraty podle druhu, kraje a okresu bydliště ženy***Abortions by category, region and district of residence of the woman*

Území, kraj	Samo- volné potraty	Umělá přerušení těhotenství				Mimodě- ložní těho- tenství	Ostatní potraty	Potraty celkem
		miniinter- rupce	jiná legální	celkem	z toho ze zdr. důvodů			
Territory	Sponta- neous abortions	Legally induced abortions				Ectopic preg- nancies	Other abor- tions	Abor- tions total
		menstrual regulations	other	total	o.w. therap. abortions			
České Budějovice	236	436	114	550	113	32	-	818
Český Krumlov	78	178	42	220	31	10	-	308
Jindřichův Hradec	115	197	36	233	39	15	-	363
Písek	74	170	42	212	59	-	1	287
Prachatice	55	132	24	156	29	9	1	221
Strakonice	44	118	60	178	38	2	-	224
Tábor	132	198	29	227	24	9	-	368
<b>Jihočeský</b>	<b>734</b>	<b>1 429</b>	<b>347</b>	<b>1 776</b>	<b>333</b>	<b>77</b>	<b>2</b>	<b>2 589</b>
Domažlice	71	117	27	144	37	9	-	224
Klatovy	58	203	45	248	29	2	-	308
Plzeň-město	208	442	125	567	175	41	-	816
Plzeň-jih	75	150	38	188	62	8	-	271
Plzeň-sever	74	164	48	212	51	15	-	301
Rokycany	55	124	30	154	46	4	-	213
Tachov	42	163	44	207	36	8	-	257
<b>Plzeňský</b>	<b>583</b>	<b>1 363</b>	<b>357</b>	<b>1 720</b>	<b>436</b>	<b>87</b>	<b>-</b>	<b>2 390</b>
Cheb	90	223	94	317	34	28	-	435
Karlovy Vary	127	300	93	393	44	8	-	528
Sokolov	128	297	101	398	40	22	-	548
<b>Karlovarský</b>	<b>345</b>	<b>820</b>	<b>288</b>	<b>1 108</b>	<b>118</b>	<b>58</b>	<b>-</b>	<b>1 511</b>
Děčín	193	365	132	497	82	29	-	719
Chomutov	155	399	113	512	80	13	1	681
Litoměřice	147	215	102	317	63	3	-	467
Louny	118	246	67	313	62	16	-	447
Most	170	426	40	466	60	15	-	651
Teplice	174	503	118	621	77	32	-	827
Ústí n/L	232	383	89	472	114	15	-	719
<b>Ústecký</b>	<b>1 189</b>	<b>2 537</b>	<b>661</b>	<b>3 198</b>	<b>538</b>	<b>123</b>	<b>1</b>	<b>4 511</b>

**3. Potraty podle druhu, kraje a okresu bydliště ženy***Abortions by category, region and district of residence of the woman*

Území, kraj	Samo- volné potraty	Umělá přerušení těhotenství				Mimodě- ložní těho- tenství	Ostatní potraty	Potraty celkem
		miniinter- rupce	jiná legální	celkem	z toho ze zdr. důvodů			
<i>Territory</i>	<i>Sponta- neous abortions</i>	<i>Legally induced abortions</i>				<i>Ectopic preg- nancies</i>	<i>Other abor- tions</i>	<i>Abor- tions total</i>
		<i>menstrual regulations</i>	<i>other</i>	<i>total</i>	<i>o.w. therap. abortions</i>			
Česká Lípa	149	297	110	407	37	23	-	579
Jablonec n. Nisou	119	261	63	324	68	18	-	461
Liberec	189	454	90	544	99	19	-	752
Semily	106	127	33	160	30	11	-	277
<b>Liberecký</b>	<b>563</b>	<b>1 139</b>	<b>296</b>	<b>1 435</b>	<b>234</b>	<b>71</b>	<b>-</b>	<b>2 069</b>
Hradec Králové	167	478	75	553	169	22	-	742
Jičín	51	187	31	218	30	8	-	277
Náchod	94	244	84	328	103	21	-	443
Rychnov n. K	57	151	71	222	90	16	-	295
Trutnov	160	245	65	310	89	26	2	498
<b>Královéhradecký</b>	<b>529</b>	<b>1 305</b>	<b>326</b>	<b>1 631</b>	<b>481</b>	<b>93</b>	<b>2</b>	<b>2 255</b>
Chrudim	130	221	43	264	61	18	-	412
Pardubice	126	245	74	319	79	12	6	463
Svitavy	119	264	41	305	81	17	6	447
Ústí n/Orl.	158	250	54	304	46	24	-	486
<b>Pardubický</b>	<b>533</b>	<b>980</b>	<b>212</b>	<b>1 192</b>	<b>267</b>	<b>71</b>	<b>12</b>	<b>1 808</b>
Havlíčkův Brod	101	189	19	208	42	16	-	325
Jihlava	134	209	48	257	40	12	-	403
Pelhřimov	81	149	26	175	28	8	-	264
Třebíč	124	206	41	247	53	21	-	392
Žďár n. Sázavou	157	226	28	254	43	19	-	430
<b>Vysočina</b>	<b>597</b>	<b>979</b>	<b>162</b>	<b>1 141</b>	<b>206</b>	<b>76</b>	<b>-</b>	<b>1 814</b>
Blansko	136	210	44	254	41	15	-	405
Brno-město	385	774	187	961	133	32	-	1 378
Brno-venkov	172	239	49	288	51	14	-	474
Břeclav	100	267	62	329	76	9	-	438
Hodonín	148	314	48	362	72	19	-	529
Vyškov	85	165	29	194	34	11	-	290
Znojmo	95	259	57	316	83	10	-	421
<b>Jihomoravský</b>	<b>1 121</b>	<b>2 228</b>	<b>476</b>	<b>2 704</b>	<b>490</b>	<b>110</b>	<b>-</b>	<b>3 935</b>

**3. Potraty podle druhu, kraje a okresu bydliště ženy***Abortions by category, region and district of residence of the woman*

Území, kraj	Samo- volné potraty	Umělá přerušeni těhotenství				Mimodě- ložní těho- tenství	Ostatní potraty	Potraty celkem
		miniinter- rupce	jiná legální	celkem	z toho ze zdr. důvodů			
Territory	Sponta- neous abortions	Legally induced abortions				Ectopic preg- nancies	Other abor- tions	Abor- tions total
		menstrual regulations	other	total	o.w. therap. abortions			
Jeseník	54	101	15	116	29	11	-	181
Olomouc	209	453	94	547	113	18	-	774
Prostějov	106	246	42	288	39	2	-	396
Přerov	160	293	63	356	72	14	-	530
Šumperk	153	284	37	321	57	23	-	497
<b>Olomoucký</b>	682	1 377	251	1 628	310	68	-	2 378
Kroměříž	99	237	35	272	47	5	-	376
Uherské Hradiště	144	256	44	300	76	23	-	467
Vsetín	161	301	37	338	54	11	-	510
Zlín	235	359	67	426	110	37	-	698
<b>Zlínský</b>	639	1 153	183	1 336	287	76	-	2 051
Bruntál	141	308	66	374	82	18	-	533
Frýdek-Místek	334	428	63	491	108	16	-	841
Karviná	373	637	191	828	191	24	-	1 225
Nový Jičín	183	253	58	311	78	29	-	523
Opava	191	363	69	432	85	15	-	638
Ostrava-město	315	837	170	1 007	150	36	-	1 358
<b>Moravskoslezský</b>	1 537	2 826	617	3 443	694	138	-	5 118
<b>ČR</b>	<b>10 853</b>	<b>23 322</b>	<b>5 528</b>	<b>28 850</b>	<b>5 429</b>	<b>1 266</b>	<b>23</b>	<b>40 992</b>

## 4.1 Potraty podle druhu, kraje a okresu bydliště ženy

Abortions by category, region and district of residence of the woman

Území, kraj	Samo- volné potraty	Umělá přerušení těhotenství				Mimodě- ložní těho- tenství	Ostatní potraty	Potraty celkem
		miniinter- rupce	jiná legální	celkem	z toho ze zdr. důvodů			
Territory	Sponta- neous abortions	Legally induced abortions				Ectopic preg- nancies	Other abor- tions	Abor- tions total
		menstrual regulations	other	total	o.w. therap. abortions			
<b>na 1 000 obyvatel</b> per 1 000 inhabitants								
<b>Praha hl. m.</b>	0,63	2,27	0,58	2,85	0,41	0,08	-	3,57
Benešov	0,87	2,42	0,35	2,77	0,53	0,14	-	3,78
Beroun	1,21	2,28	0,50	2,78	0,54	0,07	-	4,05
Kladno	1,14	2,84	0,87	3,72	0,47	0,12	-	4,97
Kolín	0,96	1,76	0,68	2,44	0,50	0,12	0,01	3,53
Kutná Hora	1,00	1,84	0,45	2,29	0,57	0,08	-	3,37
Mělník	0,80	2,91	0,99	3,90	0,57	0,06	0,01	4,78
Mladá Boleslav	0,95	1,99	0,46	2,44	0,27	0,10	-	3,49
Nymburk	0,57	2,38	0,63	3,00	0,77	0,04	-	3,61
Praha-východ	0,83	2,36	0,52	2,88	0,40	0,15	-	3,87
Praha-západ	1,05	2,11	0,61	2,72	0,43	0,09	-	3,86
Příbram	0,96	1,89	0,58	2,47	0,55	0,17	-	3,60
Rakovník	1,00	1,98	0,33	2,31	0,48	0,11	-	3,42
<b>Středočeský</b>	0,95	2,27	0,61	2,87	0,50	0,11	-	3,93
České Budějovice	1,32	2,45	0,64	3,08	0,63	0,18	-	4,59
Český Krumlov	1,31	2,98	0,70	3,69	0,52	0,17	-	5,16
Jindřichův Hradec	1,24	2,12	0,39	2,51	0,42	0,16	-	3,91
Písek	1,05	2,42	0,60	3,01	0,84	-	0,01	4,08
Prachatice	1,07	2,57	0,47	3,03	0,56	0,17	0,02	4,29
Strakonice	0,63	1,70	0,86	2,56	0,55	0,03	-	3,22
Tábor	1,29	1,93	0,28	2,21	0,23	0,09	-	3,59
<b>Jihočeský</b>	1,17	2,29	0,56	2,84	0,53	0,12	-	4,14

## 4.1 Potraty podle druhu, kraje a okresu bydliště ženy

Abortions by category, region and district of residence of the woman

Území, kraj	Samo- volné potraty	Umělá přerušeni těhotenství				Mimodě- ložní těho- tenství	Ostatní potraty	Potraty celkem
		miniinter- rupce	jiná legální	celkem	z toho ze zdr. důvodů			
Territory	Sponta- neous abortions	Legally induced abortions				Ectopic preg- nancies	Other abor- tions	Abor- tions total
		menstrual regulations	other	total	o.w. therap. abortions			
	<b>na 1 000 obyvatel</b> per 1 000 inhabitants							
Domažlice	1,21	1,99	0,46	2,45	0,63	0,15	-	3,80
Klatovy	0,66	2,31	0,51	2,82	0,33	0,02	-	3,51
Plzeň-město	1,27	2,69	0,76	3,46	1,07	0,25	-	4,97
Plzeň-jih	1,10	2,19	0,56	2,75	0,91	0,12	-	3,97
Plzeň-sever	1,01	2,23	0,65	2,89	0,69	0,20	-	4,10
Rokycany	1,20	2,72	0,66	3,37	1,01	0,09	-	4,67
Tachov	0,82	3,18	0,86	4,04	0,70	0,16	-	5,02
<b>Plzeňský</b>	1,06	2,48	0,65	3,13	0,79	0,16	-	4,35
Cheb	1,01	2,51	1,06	3,56	0,38	0,31	-	4,89
Karlovy Vary	1,04	2,47	0,76	3,23	0,36	0,07	-	4,34
Sokolov	1,37	3,19	1,08	4,27	0,43	0,24	-	5,88
<b>Karlovarský</b>	1,14	2,70	0,95	3,65	0,39	0,19	-	4,97
Děčín	1,44	2,73	0,99	3,72	0,61	0,22	-	5,38
Chomutov	1,24	3,20	0,91	4,11	0,64	0,10	0,01	5,46
Litoměřice	1,28	1,88	0,89	2,77	0,55	0,03	-	4,08
Louny	1,37	2,86	0,78	3,64	0,72	0,19	-	5,21
Most	1,45	3,64	0,34	3,99	0,51	0,13	-	5,57
Teplice	1,38	3,98	0,93	4,92	0,61	0,25	-	6,55
Ústí n/L	1,97	3,26	0,76	4,02	0,97	0,13	-	6,12
<b>Ústecký</b>	1,45	3,10	0,81	3,90	0,66	0,15	-	5,50
Česká Lípa	1,41	2,80	1,04	3,84	0,35	0,22	-	5,47
Jablonec n. Nisou	1,35	2,97	0,72	3,68	0,77	0,20	-	5,24
Liberec	1,19	2,87	0,57	3,44	0,63	0,12	-	4,75
Semily	1,41	1,69	0,44	2,13	0,40	0,15	-	3,68
<b>Liberecký</b>	1,32	2,66	0,69	3,36	0,55	0,17	-	4,84

## 4.1 Potraty podle druhu, kraje a okresu bydliště ženy

Abortions by category, region and district of residence of the woman

Území, kraj	Samo- volné potraty	Umělá přerušení těhotenství				Mimodě- ložní těho- tenství	Ostatní potraty	Potraty celkem
		miniinter- rupce	jiná legální	celkem	z toho ze zdr. důvodů			
Territory	Sponta- neous abortions	Legally induced abortions				Ectopic preg- nancies	Other abor- tions	Abor- tions total
		menstrual regulations	other	total	o.w. therap. abortions			
<b>na 1 000 obyvatel</b> per 1 000 inhabitants								
Hradec Králové	1,05	2,99	0,47	3,46	1,06	0,14	-	4,65
Jičín	0,66	2,42	0,40	2,82	0,39	0,10	-	3,58
Náchod	0,84	2,17	0,75	2,92	0,92	0,19	-	3,94
Rychnov n. K	0,72	1,91	0,90	2,81	1,14	0,20	-	3,74
Trutnov	1,33	2,04	0,54	2,58	0,74	0,22	0,02	4,14
<b>Královéhradecký</b>	0,96	2,38	0,59	2,97	0,88	0,17	-	4,11
Chrudim	1,24	2,10	0,41	2,51	0,58	0,17	-	3,92
Pardubice	0,78	1,52	0,46	1,98	0,49	0,07	0,04	2,88
Svitavy	1,16	2,58	0,40	2,98	0,79	0,17	0,06	4,37
Ústí n/Orl.	1,14	1,80	0,39	2,19	0,33	0,17	-	3,50
<b>Pardubický</b>	1,05	1,93	0,42	2,35	0,53	0,14	0,02	3,57
Havlíčkův Brod	1,06	1,99	0,20	2,19	0,44	0,17	-	3,43
Jihlava	1,24	1,93	0,44	2,37	0,37	0,11	-	3,72
Pelhřimov	1,12	2,05	0,36	2,41	0,39	0,11	-	3,64
Třebíč	1,06	1,76	0,35	2,11	0,45	0,18	-	3,35
Žďár n. Sázavou	1,26	1,81	0,22	2,03	0,34	0,15	-	3,44
<b>Vysočina</b>	1,15	1,89	0,31	2,20	0,40	0,15	-	3,50
Blansko	1,27	1,95	0,41	2,36	0,38	0,14	-	3,77
Brno-město	1,04	2,08	0,50	2,59	0,36	0,09	-	3,71
Brno-venkov	1,07	1,49	0,30	1,79	0,32	0,09	-	2,95
Břeclav	0,81	2,16	0,50	2,66	0,62	0,07	-	3,55
Hodonín	0,93	1,97	0,30	2,28	0,45	0,12	-	3,33
Vyškov	0,98	1,91	0,33	2,24	0,39	0,13	-	3,35
Znojmo	0,83	2,27	0,50	2,77	0,73	0,09	-	3,69
<b>Jihomoravský</b>	1,00	1,98	0,42	2,41	0,44	0,10	-	3,50

## 4.1 Potraty podle druhu, kraje a okresu bydliště ženy

Abortions by category, region and district of residence of the woman

Území, kraj	Samo- volné potraty	Umělá přerušení těhotenství				Mimodě- ložní těho- tenství	Ostatní potraty	Potraty celkem
		miniinter- rupce	jiná legální	celkem	z toho ze zdr. důvodů			
Territory	Sponta- neous abortions	Legally induced abortions				Ectopic preg- nancies	Other abor- tions	Abor- tions total
		menstrual regulations	other	total	o.w. therap. abortions			
<b>na 1 000 obyvatel</b> per 1 000 inhabitants								
Jeseník	1,28	2,39	0,35	2,74	0,68	0,26	-	4,27
Olomouc	0,93	2,02	0,42	2,44	0,50	0,08	-	3,45
Prostějov	0,97	2,24	0,38	2,63	0,36	0,02	-	3,61
Přerov	1,18	2,17	0,47	2,63	0,53	0,10	-	3,92
Šumperk	1,21	2,25	0,29	2,55	0,45	0,18	-	3,94
<b>Olomoucký</b>	1,07	2,16	0,39	2,55	0,49	0,11	-	3,73
Kroměříž	0,92	2,19	0,32	2,52	0,44	0,05	-	3,48
Uherské Hradiště	1,00	1,78	0,31	2,08	0,53	0,16	-	3,24
Vsetín	1,10	2,05	0,25	2,31	0,37	0,08	-	3,48
Zlín	1,21	1,84	0,34	2,19	0,56	0,19	-	3,58
<b>Zlínský</b>	1,08	1,94	0,31	2,25	0,48	0,13	-	3,46
Bruntál	1,35	2,94	0,63	3,57	0,78	0,17	-	5,09
Frydek-Místek	1,47	1,89	0,28	2,17	0,48	0,07	-	3,71
Karviná	1,34	2,29	0,69	2,98	0,69	0,09	-	4,41
Nový Jičín	1,15	1,59	0,36	1,95	0,49	0,18	-	3,28
Opava	1,06	2,01	0,38	2,39	0,47	0,08	-	3,52
Ostrava-město	1,00	2,66	0,54	3,20	0,48	0,11	-	4,32
<b>Moravskoslezský</b>	1,22	2,24	0,49	2,72	0,55	0,11	-	4,05
<b>ČR</b>	<b>1,06</b>	<b>2,29</b>	<b>0,54</b>	<b>2,83</b>	<b>0,53</b>	<b>0,12</b>	-	<b>4,02</b>

## 4.2 Potraty podle druhu, kraje a okresu bydliště ženy

Abortions by category, region and district of residence of the woman

Území, kraj	Samo- volné potraty	Umělá přerušeni těhotenství				Mimodě- ložní těho- tenství	Ostatní potraty	Potraty celkem
		miniinter- rupce	jiná legální	celkem	z toho ze zdr. důvodů			
Territory	Sponta- neous abortions	Legally induced abortions				Ectopic preg- nancies	Other abor- tions	Abor- tions total
		menstrual regulations	other	total	o.w. therap. abortions			
<b>na 1 000 žen fertilního věku</b> <i>per 1 000 women in fertile age</i>								
<b>Praha hl. m.</b>	2,54	9,14	2,32	11,46	1,64	0,34	0,01	14,35
Benešov	3,55	9,86	1,45	11,30	2,15	0,57	-	15,42
Beroun	4,95	9,31	2,05	11,36	2,21	0,27	-	16,58
Kladno	4,61	11,52	3,53	15,06	1,92	0,49	-	20,16
Kolín	3,96	7,23	2,80	10,03	2,07	0,47	0,04	14,51
Kutná Hora	4,09	7,57	1,85	9,42	2,35	0,34	-	13,85
Mělník	3,25	11,80	4,02	15,82	2,31	0,26	0,04	19,37
Mladá Boleslav	3,80	7,95	1,83	9,78	1,09	0,39	-	13,96
Nymburk	2,31	9,66	2,55	12,21	3,13	0,14	-	14,66
Praha-východ	3,37	9,56	2,12	11,67	1,62	0,62	-	15,66
Praha-západ	4,24	8,52	2,45	10,97	1,74	0,38	-	15,58
Příbram	3,84	7,56	2,31	9,87	2,20	0,67	-	14,38
Rakovník	4,07	8,07	1,36	9,43	1,96	0,45	-	13,95
<b>Středočeský</b>	3,85	9,19	2,46	11,65	2,02	0,43	0,01	15,94
České Budějovice	5,20	9,61	2,51	12,12	2,49	0,70	-	18,02
Český Krumlov	5,05	11,52	2,72	14,23	2,01	0,65	-	19,92
Jindřichův Hradec	4,97	8,51	1,55	10,06	1,68	0,65	-	15,68
Písek	4,32	9,92	2,45	12,37	3,44	-	0,06	16,75
Prachatice	4,18	10,04	1,82	11,86	2,20	0,68	0,08	16,80
Strakonice	2,55	6,84	3,48	10,32	2,20	0,12	-	12,99
Tábor	5,21	7,82	1,15	8,97	0,95	0,36	-	14,54
<b>Jihočeský</b>	4,68	9,11	2,21	11,32	2,12	0,49	0,01	16,51



## 4.2 Potraty podle druhu, kraje a okresu bydliště ženy

Abortions by category, region and district of residence of the woman

Území, kraj	Samo- volné potraty	Umělá přerušeni těhotenství				Mimodě- ložní těho- tenství	Ostatní potraty	Potraty celkem
		miniinter- rupce	jiná legální	celkem	z toho ze zdr. důvodů			
Territory	Sponta- neous abortions	Legally induced abortions				Ectopic preg- nancies	Other abor- tions	Abor- tions total
		menstrual regulations	other	total	o.w. therap. abortions			
<b>na 1 000 žen fertilního věku</b> per 1 000 women in fertile age								
Domažlice	4,84	7,98	1,84	9,82	2,52	0,61	-	15,27
Klatovy	2,68	9,38	2,08	11,45	1,34	0,09	-	14,23
Plzeň-město	5,11	10,86	3,07	13,93	4,30	1,01	-	20,05
Plzeň-jih	4,62	9,24	2,34	11,58	3,82	0,49	-	16,69
Plzeň-sever	4,09	9,06	2,65	11,71	2,82	0,83	-	16,62
Rokycany	4,99	11,25	2,72	13,97	4,17	0,36	-	19,33
Tachov	3,13	12,14	3,28	15,42	2,68	0,60	-	19,14
<b>Plzeňský</b>	4,29	10,04	2,63	12,66	3,21	0,64	-	17,60
Cheb	3,91	9,69	4,08	13,77	1,48	1,22	-	18,90
Karlovy Vary	4,15	9,81	3,04	12,85	1,44	0,26	-	17,27
Sokolov	5,32	12,33	4,19	16,53	1,66	0,91	-	22,76
<b>Karlovarský</b>	4,44	10,56	3,71	14,26	1,52	0,75	-	19,45
Děčín	5,85	11,06	4,00	15,06	2,49	0,88	-	21,79
Chomutov	4,75	12,24	3,47	15,71	2,45	0,40	0,03	20,89
Litoměřice	5,24	7,67	3,64	11,30	2,25	0,11	-	16,65
Louny	5,48	11,42	3,11	14,54	2,88	0,74	-	20,76
Most	5,70	14,28	1,34	15,62	2,01	0,50	-	21,83
Teplice	5,53	15,99	3,75	19,73	2,45	1,02	-	26,28
Ústí n/L	7,80	12,88	2,99	15,87	3,83	0,50	-	24,18
<b>Ústecký</b>	5,77	12,30	3,21	15,51	2,61	0,60	-	21,88
Česká Lípa	5,37	10,70	3,96	14,66	1,33	0,83	-	20,86
Jablonec n. Nisou	5,39	11,83	2,86	14,68	3,08	0,82	-	20,89
Liberec	4,82	11,59	2,30	13,88	2,53	0,48	-	19,19
Semily	5,80	6,95	1,81	8,76	1,64	0,60	-	15,17
<b>Liberecký</b>	5,25	10,62	2,76	13,38	2,18	0,66	-	19,29

## 4.2 Potraty podle druhu, kraje a okresu bydliště ženy

Abortions by category, region and district of residence of the woman

Území, kraj	Samo- volné potraty	Umělá přerušení těhotenství				Mimodě- ložní těho- tenství	Ostatní potraty	Potraty celkem
		miniinter- rupce	jiná legální	celkem	z toho ze zdr. důvodů			
Territory	Sponta- neous abortions	Legally induced abortions				Ectopic preg- nancies	Other abor- tions	Abor- tions total
		menstrual regulations	other	total	o.w. therap. abortions			
<b>na 1 000 žen fertilního věku</b> per 1 000 women in fertile age								
Hradec Králové	4,25	12,17	1,91	14,08	4,30	0,56	-	18,89
Jičín	2,72	9,98	1,65	11,63	1,60	0,43	-	14,78
Náchod	3,42	8,87	3,05	11,93	3,75	0,76	-	16,11
Rychnov n. K	2,93	7,75	3,65	11,40	4,62	0,82	-	15,15
Trutnov	5,41	8,29	2,20	10,49	3,01	0,88	0,07	16,84
<b>Královéhradecký</b>	3,93	9,70	2,42	12,12	3,57	0,69	0,01	16,76
Chrudim	5,06	8,60	1,67	10,27	2,37	0,70	-	16,02
Pardubice	3,15	6,13	1,85	7,98	1,98	0,30	0,15	11,58
Svitavy	4,68	10,39	1,61	12,00	3,19	0,67	0,24	17,59
Ústí n/Orl.	4,60	7,28	1,57	8,85	1,34	0,70	-	14,15
<b>Pardubický</b>	4,25	7,81	1,69	9,50	2,13	0,57	0,10	14,41
Havlíčkův Brod	4,34	8,11	0,82	8,93	1,80	0,69	-	13,95
Jihlava	4,95	7,72	1,77	9,50	1,48	0,44	-	14,89
Pelhřimov	4,66	8,58	1,50	10,08	1,61	0,46	-	15,20
Třebíč	4,20	6,98	1,39	8,37	1,80	0,71	-	13,29
Žďár n. Sázavou	5,06	7,28	0,90	8,19	1,39	0,61	-	13,86
<b>Vysočina</b>	4,66	7,63	1,26	8,90	1,61	0,59	-	14,14
Blansko	5,15	7,95	1,67	9,62	1,55	0,57	-	15,33
Brno-město	4,14	8,33	2,01	10,34	1,43	0,34	-	14,83
Brno-venkov	4,43	6,16	1,26	7,42	1,31	0,36	-	12,22
Břeclav	3,17	8,46	1,97	10,43	2,41	0,29	-	13,88
Hodonín	3,68	7,80	1,19	8,99	1,79	0,47	-	13,14
Vyškov	3,96	7,68	1,35	9,03	1,58	0,51	-	13,50
Znojmo	3,30	8,98	1,98	10,96	2,88	0,35	-	14,60
<b>Jihomoravský</b>	4,00	7,95	1,70	9,65	1,75	0,39	-	14,04

## 4.2 Potraty podle druhu, kraje a okresu bydliště ženy

*Abortions by category, region and district of residence of the woman*

Území, kraj	Samo- volné potraty	Umělá přerušeni těhotenství				Mimodě- ložní těho- tenství	Ostatní potraty	Potraty celkem
		miniinter- rupce	jiná legální	celkem	z toho ze zdr. důvodů			
Territory	Sponta- neous abortions	Legally induced abortions				Ectopic preg- nancies	Other abor- tions	Abor- tions total
		menstrual regulations	other	total	o.w. therap. abortions			
<b>na 1 000 žen fertilního věku</b> <i>per 1 000 women in fertile age</i>								
Jeseník	5,09	9,53	1,41	10,94	2,74	1,04	-	17,07
Olomouc	3,65	7,92	1,64	9,56	1,98	0,31	-	13,53
Prostějov	3,87	8,99	1,54	10,53	1,43	0,07	-	14,48
Přerov	4,72	8,65	1,86	10,51	2,13	0,41	-	15,65
Šumperk	4,84	8,99	1,17	10,16	1,80	0,73	-	15,74
<b>Olomoucký</b>	4,25	8,57	1,56	10,14	1,93	0,42	-	14,81
Kroměříž	3,65	8,73	1,29	10,02	1,73	0,18	-	13,85
Uherské Hradiště	3,99	7,10	1,22	8,32	2,11	0,64	-	12,95
Vsetín	4,34	8,11	1,00	9,11	1,46	0,30	-	13,75
Zlín	4,78	7,31	1,36	8,67	2,24	0,75	-	14,21
<b>Zlínský</b>	4,28	7,72	1,22	8,94	1,92	0,51	-	13,72
Bruntál	5,30	11,58	2,48	14,07	3,08	0,68	-	20,05
Frydek-Místek	5,90	7,56	1,11	8,67	1,91	0,28	-	14,85
Karviná	5,34	9,12	2,74	11,86	2,74	0,34	-	17,54
Nový Jičín	4,51	6,24	1,43	7,67	1,92	0,72	-	12,90
Opava	4,14	7,86	1,49	9,35	1,84	0,32	-	13,82
Ostrava-město	3,94	10,47	2,13	12,59	1,88	0,45	-	16,98
<b>Moravskoslezský</b>	4,81	8,84	1,93	10,77	2,17	0,43	-	16,01
<b>ČR</b>	<b>4,26</b>	<b>9,15</b>	<b>2,17</b>	<b>11,32</b>	<b>2,13</b>	<b>0,50</b>	<b>0,01</b>	<b>16,09</b>

## 4.3 Potraty podle druhu, kraje a okresu bydliště ženy

*Abortions by category, region and district of residence of the woman*

Území, kraj	Samo- volné potraty	Umělá přerušení těhotenství				Mimodě- ložní těho- tenství	Ostatní potraty	Potraty celkem
		miniinter- rupce	jiná legální	celkem	z toho ze zdr. důvodů			
Territory	Sponta- neous abortions	Legally induced abortions				Ectopic preg- nancies	Other abor- tions	Abor- tions total
		menstrual regulations	other	total	o.w. therap. abortions			
<b>na 100 narozených</b> <i>per 100 births</i>								
<b>Praha hl. m.</b>	7,53	27,10	6,89	34,00	4,87	1,01	0,04	42,58
Benešov	9,62	26,72	3,92	30,64	5,82	1,54	-	41,81
Beroun	13,55	25,48	5,60	31,08	6,04	0,74	-	45,36
Kladno	12,01	29,99	9,20	39,19	4,99	1,26	-	52,46
Kolín	10,15	18,54	7,17	25,72	5,30	1,21	0,11	37,20
Kutná Hora	12,39	22,92	5,60	28,52	7,13	1,02	-	41,94
Mělník	7,72	28,02	9,54	37,56	5,48	0,61	0,10	45,99
Mladá Boleslav	10,01	20,95	4,82	25,76	2,87	1,02	-	36,79
Nymburk	5,89	24,66	6,50	31,17	7,98	0,37	-	37,42
Praha-východ	8,99	25,53	5,66	31,19	4,33	1,66	-	41,84
Praha-západ	10,55	21,22	6,10	27,32	4,34	0,94	-	38,80
Příbram	10,68	21,06	6,43	27,49	6,12	1,87	-	40,04
Rakovník	11,39	22,57	3,80	26,37	5,49	1,27	-	39,03
<b>Středočeský</b>	10,17	24,28	6,49	30,77	5,35	1,14	0,02	42,10
České Budějovice	14,48	26,75	6,99	33,74	6,93	1,96	-	50,18
Český Krumlov	12,32	28,12	6,64	34,76	4,90	1,58	-	48,66
Jindřichův Hradec	13,69	23,45	4,29	27,74	4,64	1,79	-	43,21
Písek	11,54	26,52	6,55	33,07	9,20	-	0,16	44,77
Prachatice	11,07	26,56	4,83	31,39	5,84	1,81	0,20	44,47
Strakonice	7,03	18,85	9,58	28,43	6,07	0,32	-	35,78
Tábor	15,00	22,50	3,30	25,80	2,73	1,02	-	41,82
<b>Jihočeský</b>	12,77	24,87	6,04	30,90	5,79	1,34	0,03	45,05

## 4.3 Potraty podle druhu, kraje a okresu bydliště ženy

Abortions by category, region and district of residence of the woman

Území, kraj	Samo- volné potraty	Umělá přerušení těhotenství				Mimodě- ložní těho- tenství	Ostatní potraty	Potraty celkem
		miniinter- rupce	jiná legální	celkem	z toho ze zdr. důvodů			
Territory	Sponta- neous abortions	Legally induced abortions				Ectopic preg- nancies	Other abor- tions	Abor- tions total
		menstrual regulations	other	total	o.w. therap. abortions			
<b>na 100 narozených</b> per 100 births								
Domažlice	13,35	21,99	5,08	27,07	6,95	1,69	-	42,11
Klatovy	7,26	25,41	5,63	31,04	3,63	0,25	-	38,55
Plzeň-město	14,33	30,46	8,61	39,08	12,06	2,83	-	56,24
Plzeň-jih	12,14	24,27	6,15	30,42	10,03	1,29	-	43,85
Plzeň-sever	11,42	25,31	7,41	32,72	7,87	2,31	-	46,45
Rokycany	14,55	32,80	7,94	40,74	12,17	1,06	-	56,35
Tachov	8,77	34,03	9,19	43,22	7,52	1,67	-	53,65
<b>Plzeňský</b>	11,89	27,79	7,28	35,07	8,89	1,77	-	48,73
Cheb	9,96	24,67	10,40	35,07	3,76	3,10	-	48,12
Karlovy Vary	11,59	27,37	8,49	35,86	4,01	0,73	-	48,18
Sokolov	13,38	31,03	10,55	41,59	4,18	2,30	-	57,26
<b>Karlovarský</b>	11,67	27,73	9,74	37,47	3,99	1,96	-	51,10
Děčín	14,18	26,82	9,70	36,52	6,02	2,13	-	52,83
Chomutov	12,10	31,15	8,82	39,97	6,25	1,01	0,08	53,16
Litoměřice	13,84	20,24	9,60	29,85	5,93	0,28	-	43,97
Louny	13,98	29,15	7,94	37,09	7,35	1,90	-	52,96
Most	14,63	36,66	3,44	40,10	5,16	1,29	-	56,02
Teplice	14,09	40,73	9,55	50,28	6,23	2,59	-	66,96
Ústí n/L	18,41	30,40	7,06	37,46	9,05	1,19	-	57,06
<b>Ústecký</b>	14,49	30,92	8,06	38,98	6,56	1,50	0,01	54,98
Česká Lípa	13,76	27,42	10,16	37,58	3,42	2,12	-	53,46
Jablonec n. Nisou	14,07	30,85	7,45	38,30	8,04	2,13	-	54,49
Liberec	12,24	29,40	5,83	35,23	6,41	1,23	-	48,70
Semily	15,70	18,81	4,89	23,70	4,44	1,63	-	41,04
<b>Liberecký</b>	13,57	27,46	7,14	34,59	5,64	1,71	-	49,88

## 4.3 Potraty podle druhu, kraje a okresu bydliště ženy

Abortions by category, region and district of residence of the woman

Území, kraj	Samo- volné potraty	Umělá přerušení těhotenství				Mimodě- ložní těho- tenství	Ostatní potraty	Potraty celkem
		miniinter- rupce	jiná legální	celkem	z toho ze zdr. důvodů			
Territory	Sponta- neous abortions	Legally induced abortions				Ectopic preg- nancies	Other abor- tions	Abor- tions total
		menstrual regulations	other	total	o.w. therap. abortions			
<b>na 100 narozených</b> per 100 births								
Hradec Králové	12,16	34,81	5,46	40,28	12,31	1,60	-	54,04
Jičín	7,29	26,71	4,43	31,14	4,29	1,14	-	39,57
Náchod	8,84	22,95	7,90	30,86	9,69	1,98	-	41,67
Rychnov n. K	7,61	20,16	9,48	29,64	12,02	2,14	-	39,39
Trutnov	14,83	22,71	6,02	28,73	8,25	2,41	0,19	46,15
<b>Královéhradecký</b>	10,66	26,29	6,57	32,86	9,69	1,87	0,04	45,43
Chrudim	13,93	23,69	4,61	28,30	6,54	1,93	-	44,16
Pardubice	9,15	17,79	5,37	23,17	5,74	0,87	0,44	33,62
Svitavy	12,33	27,36	4,25	31,61	8,39	1,76	0,62	46,32
Ústí n/Orl.	11,39	18,02	3,89	21,92	3,32	1,73	-	35,04
<b>Pardubický</b>	11,43	21,02	4,55	25,57	5,73	1,52	0,26	38,78
Havlíčkův Brod	11,64	21,77	2,19	23,96	4,84	1,84	-	37,44
Jihlava	13,21	20,61	4,73	25,35	3,94	1,18	-	39,74
Pelhřimov	12,54	23,07	4,02	27,09	4,33	1,24	-	40,87
Třebíč	12,17	20,22	4,02	24,24	5,20	2,06	-	38,47
Žďár n. Sázavou	12,89	18,56	2,30	20,85	3,53	1,56	-	35,30
<b>Vysočina</b>	12,53	20,55	3,40	23,95	4,32	1,59	-	38,07
Blansko	14,38	22,20	4,65	26,85	4,33	1,59	-	42,81
Brno-město	11,20	22,52	5,44	27,96	3,87	0,93	-	40,09
Brno-venkov	11,70	16,26	3,33	19,59	3,47	0,95	-	32,24
Břeclav	9,89	26,41	6,13	32,54	7,52	0,89	-	43,32
Hodonín	10,49	22,25	3,40	25,66	5,10	1,35	-	37,49
Vyškov	10,49	20,37	3,58	23,95	4,20	1,36	-	35,80
Znojmo	9,36	25,52	5,62	31,13	8,18	0,99	-	41,48
<b>Jihomoravský</b>	11,10	22,06	4,71	26,77	4,85	1,09	-	38,96

**4.3 Potraty podle druhu, kraje a okresu bydliště ženy***Abortions by category, region and district of residence of the woman*

Území, kraj	Samo- volné potraty	Umělá přerušení těhotenství				Mimodě- ložní těho- tenství	Ostatní potraty	Potraty celkem
		miniinter- rupce	jiná legální	celkem	z toho ze zdr. důvodů			
Territory	Sponta- neous abortions	Legally induced abortions				Ectopic preg- nancies	Other abor- tions	Abor- tions total
		menstrual regulations	other	total	o.w. therap. abortions			
<b>na 100 narozených</b> <i>per 100 births</i>								
Jeseník	14,25	26,65	3,96	30,61	7,65	2,90	-	47,76
Olomouc	10,47	22,70	4,71	27,40	5,66	0,90	-	38,78
Prostějov	10,91	25,31	4,32	29,63	4,01	0,21	-	40,74
Přerov	13,27	24,30	5,22	29,52	5,97	1,16	-	43,95
Šumperk	13,55	25,16	3,28	28,43	5,05	2,04	-	44,02
<b>Olomoucký</b>	12,00	24,23	4,42	28,65	5,46	1,20	-	41,85
Kroměříž	11,11	26,60	3,93	30,53	5,27	0,56	-	42,20
Uherské Hradiště	11,48	20,41	3,51	23,92	6,06	1,83	-	37,24
Vsetín	12,21	22,82	2,81	25,63	4,09	0,83	-	38,67
Zlín	13,51	20,64	3,85	24,50	6,33	2,13	-	40,14
<b>Zlínský</b>	12,28	22,16	3,52	25,68	5,52	1,46	-	39,42
Bruntál	13,95	30,46	6,53	36,99	8,11	1,78	-	52,72
Frydek-Místek	16,56	21,22	3,12	24,34	5,35	0,79	-	41,70
Karviná	15,22	26,00	7,80	33,80	7,80	0,98	-	50,00
Nový Jičín	12,22	16,89	3,87	20,76	5,21	1,94	-	34,91
Opava	11,73	22,30	4,24	26,54	5,22	0,92	-	39,19
Ostrava-město	10,95	29,10	5,91	35,01	5,22	1,25	-	47,22
<b>Moravskoslezský</b>	13,39	24,62	5,37	29,99	6,05	1,20	-	44,58
<b>ČR</b>	<b>11,66</b>	<b>25,06</b>	<b>5,94</b>	<b>31,01</b>	<b>5,83</b>	<b>1,36</b>	<b>0,02</b>	<b>44,06</b>

**5. Ukazatelé potratovosti podle kraje a okresu bydliště ženy***Indicators of abortion rate by region and district of residence of the woman*

Území, kraj	Ze 100 potratů		Ze 100 ukonč. těhotenství		Ze 100 UPT	
	samovolné	UPT	UPT	potraty celkem	miniinter-rupce	zdravotní důvody
Territory	Of 100 abortions		Of 100 terminated pregnancies		Of 100 LIA	
	spontaneous	LIA	LIA	abortions total	menstrual regulations	therapeutic abortions
Praha 1	17,97	80,47	.	.	80,58	16,50
Praha 2	11,88	87,50	.	.	81,43	17,14
Praha 3	15,77	80,08	.	.	79,27	11,92
Praha 4	18,71	78,60	.	.	81,26	13,27
Praha 5	20,43	75,08	.	.	77,21	19,69
Praha 6	22,67	76,48	.	.	81,72	14,96
Praha 7	19,25	78,88	.	.	80,31	16,54
Praha 8	15,62	82,62	.	.	78,66	11,28
Praha 9	15,22	81,82	.	.	81,16	14,98
Praha 10	15,48	82,89	.	.	76,17	11,55
Praha 11	0,00	100,00	.	.	80,00	0,00
Praha 12	10,00	90,00	.	.	100,00	0,00
Praha 13	0,00	100,00	.	.	100,00	100,00
Praha 14	16,67	83,33	.	.	60,00	20,00
Praha 15	0,00	100,00	.	.	100,00	0,00
<b>Praha hl. m.</b>	17,69	79,85	23,85	29,86	79,72	14,32
Benešov	23,01	73,30	21,61	29,48	87,21	18,99
Beroun	29,87	68,51	21,38	31,21	81,99	19,43
Kladno	22,89	74,70	25,70	34,41	76,52	12,72
Kolín	27,30	69,14	18,74	27,11	72,10	20,60
Kutná Hora	29,55	68,02	20,10	29,55	80,36	25,00
Mělník	16,78	81,68	25,73	31,50	74,59	14,59
Mladá Boleslav	27,20	70,03	18,83	26,90	81,29	11,15
Nymburk	15,74	83,28	22,68	27,23	79,13	25,59
Praha-východ	21,49	74,54	21,99	29,50	81,85	13,88
Praha-západ	27,19	70,39	19,68	27,96	77,68	15,88
Příbram	26,68	68,65	19,63	28,59	76,60	22,26
Rakovník	29,19	67,57	18,97	28,07	85,60	20,80
<b>Středočeský</b>	24,16	73,08	21,65	29,63	78,91	17,38



**5. Ukazatelé potratovosti podle kraje a okresu bydliště ženy***Indicators of abortion rate by region and district of residence of the woman*

Území, kraj	Ze 100 potratů		Ze 100 ukonč. těhotenství		Ze 100 UPT	
	samovolné	UPT	UPT	potraty celkem	miniinter-rupce	zdravotní důvody
Territory	Of 100 abortions		Of 100 terminated pregnancies		Of 100 LIA	
	spontaneous	LIA	LIA	abortions total	menstrual regulations	therapeutic abortions
České Budějovice	28,85	67,24	22,47	33,42	79,27	20,55
Český Krumlov	25,32	71,43	23,38	32,73	80,91	14,09
Jindřichův Hradec	31,68	64,19	19,37	30,17	84,55	16,74
Písek	25,78	73,87	22,84	30,93	80,19	27,83
Prachatice	24,89	70,59	21,73	30,78	84,62	18,59
Strakonice	19,64	79,46	20,94	26,35	66,29	21,35
Tábor	35,87	61,68	18,19	29,49	87,22	10,57
<b>Jihočeský</b>	28,35	68,60	21,31	31,06	80,46	18,75
Domažlice	31,70	64,29	19,05	29,63	81,25	25,69
Klatovy	18,83	80,52	22,40	27,82	81,85	11,69
Plzeň-město	25,49	69,49	25,01	35,99	77,95	30,86
Plzeň-jih	27,68	69,37	21,15	30,48	79,79	32,98
Plzeň-sever	24,58	70,43	22,34	31,72	77,36	24,06
Rokycany	25,82	72,30	26,06	36,04	80,52	29,87
Tachov	16,34	80,54	28,13	34,92	78,74	17,39
<b>Plzeňský</b>	24,39	71,97	23,58	32,76	79,24	25,35
Cheb	20,69	72,87	23,67	32,49	70,35	10,73
Karlovy Vary	24,05	74,43	24,20	32,51	76,34	11,20
Sokolov	23,36	72,63	26,45	36,41	74,62	10,05
<b>Karlovarský</b>	22,83	73,33	24,80	33,82	74,01	10,65
Děčín	26,84	69,12	23,89	34,57	73,44	16,50
Chomutov	22,76	75,18	26,10	34,71	77,93	15,63
Litoměřice	31,48	67,88	20,73	30,54	67,82	19,87
Louny	26,40	70,02	24,24	34,62	78,59	19,81
Most	26,11	71,58	25,70	35,91	91,42	12,88
Teplice	21,04	75,09	30,12	40,11	81,00	12,40
Ústí n/L	32,27	65,65	23,85	36,33	81,14	24,15
<b>Ústecký</b>	26,36	70,89	25,15	35,47	79,33	16,82

**5. Ukazatelé potratovosti podle kraje a okresu bydliště ženy***Indicators of abortion rate by region and district of residence of the woman*

Území, kraj	Ze 100 potratů		Ze 100 ukonč. těhotenství		Ze 100 UPT	
	samovolné	UPT	UPT	potraty celkem	miniinter-rupce	zdravotní důvody
Territory	Of 100 abortions		Of 100 terminated pregnancies		Of 100 LIA	
	spontaneous	LIA	LIA	abortions total	menstrual regulations	therapeutic abortions
Česká Lípa	25,73	70,29	24,49	34,84	72,97	9,09
Jablonec n. Nisou	25,81	70,28	24,79	35,27	80,56	20,99
Liberec	25,13	72,34	23,69	32,75	83,46	18,20
Semily	38,27	57,76	16,81	29,10	79,38	18,75
<b>Liberecký</b>	27,21	69,36	23,08	33,28	79,37	16,31
Hradec Králové	22,51	74,53	26,15	35,08	86,44	30,56
Jičín	18,41	78,70	22,31	28,35	85,78	13,76
Náchod	21,22	74,04	21,78	29,42	74,39	31,40
Rychnov n. K	19,32	75,25	21,26	28,26	68,02	40,54
Trutnov	32,13	62,25	19,66	31,58	79,03	28,71
<b>Královéhradecký</b>	23,46	72,33	22,59	31,24	80,01	29,49
Chrudim	31,55	64,08	19,63	30,63	83,71	23,11
Pardubice	27,21	68,90	17,34	25,16	76,80	24,76
Svitavy	26,62	68,23	21,60	31,66	86,56	26,56
Ústí n/Orl.	32,51	62,55	16,23	25,95	82,24	15,13
<b>Pardubický</b>	29,48	65,93	18,42	27,94	82,21	22,40
Havlíčkův Brod	31,08	64,00	17,44	27,24	90,87	20,19
Jihlava	33,25	63,77	18,14	28,44	81,32	15,56
Pelhřimov	30,68	66,29	19,23	29,01	85,14	16,00
Třebíč	31,63	63,01	17,51	27,78	83,40	21,46
Žďár n. Sázavou	36,51	59,07	15,41	26,09	88,98	16,93
<b>Vysočina</b>	32,91	62,90	17,34	27,57	85,80	18,05

**5. Ukazatelé potratovosti podle kraje a okresu bydliště ženy***Indicators of abortion rate by region and district of residence of the woman*

Území, kraj	Ze 100 potratů		Ze 100 ukonč. těhotenství		Ze 100 UPT	
	samovolné	UPT	UPT	potraty celkem	miniinter-rupce	zdravotní důvody
Territory	Of 100 abortions		Of 100 terminated pregnancies		Of 100 LIA	
	spontaneous	LIA	LIA	abortions total	menstrual regulations	therapeutic abortions
Blansko	33,58	62,72	18,80	29,98	82,68	16,14
Brno-město	27,94	69,74	19,96	28,62	80,54	13,84
Brno-venkov	36,29	60,76	14,81	24,38	82,99	17,71
Břeclav	22,83	75,11	22,71	30,23	81,16	23,10
Hodonín	27,98	68,43	18,66	27,27	86,74	19,89
Vyškov	29,31	66,90	17,64	26,36	85,05	17,53
Znojmo	22,57	75,06	22,01	29,32	81,96	26,27
<b>Jihomoravský</b>	28,49	68,72	19,27	28,04	82,40	18,12
Jeseník	29,83	64,09	20,71	32,32	87,07	25,00
Olomouc	27,00	70,67	19,75	27,94	82,82	20,66
Prostějov	26,77	72,73	21,05	28,95	85,42	13,54
Přerov	30,19	67,17	20,51	30,53	82,30	20,22
Šumperk	30,78	64,59	19,74	30,57	88,47	17,76
<b>Olomoucký</b>	28,68	68,46	20,20	29,50	84,58	19,04
Kroměříž	26,33	72,34	21,47	29,68	87,13	17,28
Uherské Hradiště	30,84	64,24	17,43	27,14	85,33	25,33
Vsetín	31,57	66,27	18,48	27,88	89,05	15,98
Zlín	33,67	61,03	17,48	28,64	84,27	25,82
<b>Zlínský</b>	31,16	65,14	18,42	28,27	86,30	21,48
Bruntál	26,45	70,17	24,22	34,52	82,35	21,93
Frýdek-Místek	39,71	58,38	17,18	29,43	87,17	22,00
Karviná	30,45	67,59	22,53	33,33	76,93	23,07
Nový Jičín	34,99	59,46	15,39	25,88	81,35	25,08
Opava	29,94	67,71	19,06	28,16	84,03	19,68
Ostrava-město	23,20	74,15	23,78	32,07	83,12	14,90
<b>Moravskoslezský</b>	30,03	67,27	20,74	30,84	82,08	20,16
<b>ČR</b>	<b>26,48</b>	<b>70,38</b>	<b>21,52</b>	<b>30,58</b>	<b>80,84</b>	<b>18,82</b>

## 6. Potraty podle druhu, regionu a okresu bydliště a věku ženy na 1 000 žen příslušného věku

*Abortions by category, region and district of residence and age of the woman  
per 1 000 women of corresponding age*

Území, kraj	Věk ženy	Samo- volné potraty	Umělá přerušení těhotenství				Mimodě- ložní těho- tenství	Ostatní potraty	Potraty celkem
			miniinter- rupce	jiná legální	cel- kem	z toho ze zdr. důvodů			
Territory	Age of the woman	Sponta- neous abortions	Legally induced abortions				Ectopic preg- nancies	Other abor- tions	Abor- tions total
			menstrual regulations	other	total	o.w. therap. abortions			
Praha hl. m.	-14	-	0,07	-	0,07	0,03	-	-	0,07
	15-19	0,65	6,35	1,54	7,90	0,22	0,15	-	8,70
	20-24	2,57	12,29	3,76	16,05	0,82	0,21	-	18,84
	25-29	5,05	12,85	3,64	16,49	1,53	0,63	0,04	22,21
	30-34	4,43	13,47	3,03	16,49	2,08	0,80	0,05	21,77
	35-39	2,68	11,64	2,50	14,14	1,73	0,35	-	17,17
	40-44	1,55	5,94	1,32	7,26	5,07	0,14	-	8,95
	45-49	0,06	0,54	0,09	0,63	0,41	0,02	-	0,71
	<b>CELKEM9</b>	2,54	9,14	2,32	11,46	1,64	0,34	0,01	14,35
Benešov	15-19	0,98	6,51	2,28	8,78	0,98	-	-	9,76
	20-24	7,68	11,25	1,65	12,90	0,27	0,55	-	21,13
	25-29	5,51	14,17	2,89	17,06	2,89	1,57	-	24,14
	30-34	4,33	20,30	1,66	21,96	3,33	1,33	-	27,62
	35-39	4,83	10,01	0,69	10,70	2,07	-	-	15,53
	40-44	0,68	6,50	0,68	7,18	5,81	0,34	-	8,21
	45-49	-	0,29	-	0,29	0,29	-	-	0,29
	<b>CELKEM9</b>	3,55	9,86	1,45	11,30	2,15	0,57	-	15,42
Beroun	-14	-	-	0,45	0,45	0,45	-	-	0,45
	15-19	1,74	8,68	1,30	9,98	-	-	-	11,71
	20-24	5,06	9,03	4,70	13,73	2,53	0,36	-	19,15
	25-29	10,45	12,91	1,54	14,45	1,23	0,31	-	25,21
	30-34	9,53	16,01	3,05	19,06	3,43	0,76	-	29,36
	35-39	4,28	10,89	1,95	12,84	1,95	-	-	17,12
	40-44	1,80	5,83	0,90	6,73	4,94	0,45	-	8,98
	45-49	-	1,06	0,35	1,41	1,41	-	-	1,41
	<b>CELKEM9</b>	4,95	9,31	2,05	11,36	2,21	0,27	-	16,58

## 6. Potraty podle druhu, regionu a okresu bydliště a věku ženy na 1 000 žen příslušného věku

*Abortions by category, region and district of residence and age of the woman  
per 1 000 women of corresponding age*

Území, kraj	Věk ženy	Samo- volné potraty	Umělá přerušení těhotenství				Mimodě- ložní těho- tenství	Ostatní potraty	Potraty celkem
			miniinter- rupce	jiná legální	cel- kem	z toho ze zdr. důvodů			
Territory	Age of the woman	Sponta- neous abortions	Legally induced abortions				Ectopic preg- nancies	Other abor- tions	Abor- tions total
			menstrual regulations	other	total	o.w. therap. abortions			
Kladno	15-19	2,25	5,85	4,05	9,90	0,67	0,22	-	12,37
	20-24	6,18	16,29	6,18	22,47	1,12	0,19	-	28,83
	25-29	9,75	17,36	5,79	23,15	1,83	1,07	-	33,96
	30-34	6,06	18,55	2,94	21,49	1,29	1,29	-	28,84
	35-39	4,23	13,08	3,27	16,35	1,35	0,38	-	20,97
	40-44	2,04	6,58	2,04	8,62	7,72	-	-	10,66
	45-49	-	0,35	-	0,35	0,35	-	-	0,35
	<b>CELKEM9</b>	4,61	11,52	3,53	15,06	1,92	0,49	-	20,16
Kolín	15-19	0,68	4,08	2,04	6,12	0,34	-	0,34	7,15
	20-24	5,83	8,61	4,72	13,33	1,39	0,28	-	19,44
	25-29	9,37	9,12	4,69	13,81	2,71	1,73	-	24,91
	30-34	5,76	13,76	4,48	18,25	3,20	0,96	-	24,97
	35-39	3,36	10,07	2,35	12,42	1,34	-	-	15,77
	40-44	0,69	4,48	0,34	4,82	4,82	-	-	5,51
	45-49	0,28	0,55	0,28	0,83	0,83	-	-	1,10
	<b>CELKEM9</b>	3,96	7,23	2,80	10,03	2,07	0,47	0,04	14,51
Kutná Hora	15-19	1,23	4,92	1,23	6,16	0,82	-	-	7,39
	20-24	8,06	8,80	2,20	11,00	1,47	-	-	19,06
	25-29	8,20	9,90	3,07	12,98	2,05	0,34	-	21,52
	30-34	5,82	16,62	3,74	20,36	6,23	0,42	-	26,59
	35-39	3,39	10,17	1,27	11,44	2,97	1,27	-	16,10
	40-44	0,88	2,64	1,32	3,96	3,52	0,44	-	5,28
		<b>CELKEM9</b>	4,09	7,57	1,85	9,42	2,35	0,34	-

**6. Potraty podle druhu, regionu a okresu bydliště a věku ženy  
na 1 000 žen příslušného věku**

*Abortions by category, region and district of residence and age of the woman  
per 1 000 women of corresponding age*

Území, kraj	Věk ženy	Samo- volné potraty	Umělá přerušení těhotenství				Mimodě- ložní těho- tenství	Ostatní potraty	Potraty celkem
			miniinter- rupce	jiná legální	cel- kem	z toho ze zdr. důvodů			
Territory	Age of the woman	Sponta- neous abortions	Legally induced abortions				Ectopic preg- nancies	Other abor- tions	Abor- tions total
			menstrual regulations	other	total	o.w. therap. abortions			
Mělník	15-19	1,69	5,40	2,70	8,09	0,34	-	-	9,78
	20-24	6,45	13,77	6,74	20,52	2,93	0,59	-	27,55
	25-29	5,93	19,45	6,40	25,85	3,56	0,47	-	32,25
	30-34	4,42	20,62	8,54	29,17	3,83	0,59	0,29	34,47
	35-39	2,22	15,25	1,91	17,16	1,59	-	-	19,38
	40-44	0,72	4,29	0,36	4,65	3,22	-	-	5,36
	45-49	-	0,29	-	0,29	0,29	-	-	0,29
	<b>CELKEM9</b>	3,25	11,80	4,02	15,82	2,31	0,26	0,04	19,37
Mladá Boleslav	-14	-	-	0,29	0,29	0,29	-	-	0,29
	15-19	1,40	2,24	0,84	3,07	-	-	-	4,47
	20-24	5,62	10,78	2,47	13,26	0,45	-	-	18,87
	25-29	8,83	10,79	3,14	13,93	1,37	0,98	-	23,73
	30-34	5,42	13,69	3,10	16,79	1,03	1,03	-	23,24
	35-39	1,94	11,94	2,22	14,16	1,11	0,28	-	16,38
	40-44	0,88	4,41	0,29	4,70	2,94	0,29	-	5,88
	45-49	0,45	0,90	-	0,90	0,68	-	-	1,35
	<b>CELKEM9</b>	3,80	7,95	1,83	9,78	1,09	0,39	-	13,96
Nymburk	-14	-	-	0,40	0,40	0,40	-	-	0,40
	15-19	0,40	5,19	0,40	5,59	0,40	-	-	5,99
	20-24	2,44	11,58	3,66	15,23	2,44	-	-	17,67
	25-29	6,87	12,96	5,02	17,98	2,38	0,53	-	25,38
	30-34	2,06	17,17	3,78	20,95	4,81	0,34	-	23,35
	35-39	1,51	13,22	2,64	15,86	5,29	-	-	17,37
	40-44	1,16	5,82	0,78	6,60	6,60	-	-	7,76
	45-49	-	0,32	-	0,32	0,32	-	-	0,32
	<b>CELKEM9</b>	2,31	9,66	2,55	12,21	3,13	0,14	-	14,66

## 6. Potraty podle druhu, regionu a okresu bydliště a věku ženy na 1 000 žen příslušného věku

*Abortions by category, region and district of residence and age of the woman  
per 1 000 women of corresponding age*

Území, kraj	Věk ženy	Samo- volné potraty	Umělá přerušení těhotenství				Mimodě- ložní těho- tenství	Ostatní potraty	Potraty celkem
			miniinter- rupce	jiná legální	cel- kem	z toho ze zdr. důvodů			
<i>Territory</i>	<i>Age of the woman</i>	<i>Sponta- neous abortions</i>	<i>Legally induced abortions</i>				<i>Ectopic preg- nancies</i>	<i>Other abor- tions</i>	<i>Abor- tions total</i>
			<i>menstrual regulations</i>	<i>other</i>	<i>total</i>	<i>o.w. therap. abortions</i>			
Praha - východ	15-19	1,70	5,10	3,06	8,15	0,34	-	-	9,85
	20-24	5,57	12,26	3,07	15,33	1,11	0,28	-	21,18
	25-29	7,19	13,42	1,68	15,10	0,48	1,20	-	23,48
	30-34	4,39	16,11	2,34	18,45	2,34	1,46	-	24,31
	35-39	2,46	12,90	3,38	16,27	1,84	1,23	-	19,96
	40-44	1,00	5,98	1,66	7,65	5,98	-	-	8,64
	<b>CELKEM9</b>		3,37	9,56	2,12	11,67	1,62	0,62	-
Praha - západ	15-19	1,56	7,82	2,35	10,17	-	-	-	11,74
	20-24	4,66	8,65	2,33	10,98	1,00	1,00	-	16,64
	25-29	7,52	11,01	3,76	14,77	2,15	0,81	-	23,09
	30-34	8,43	15,61	3,75	19,36	1,87	0,31	-	28,10
	35-39	4,81	11,34	3,09	14,43	2,75	0,34	-	19,58
	40-44	1,18	4,33	1,58	5,91	4,73	-	-	7,09
	<b>CELKEM9</b>		4,24	8,52	2,45	10,97	1,74	0,38	-
Příbram	15-19	1,39	4,17	1,95	6,12	0,56	0,28	-	7,79
	20-24	5,64	6,87	2,21	9,08	1,47	0,25	-	14,96
	25-29	9,16	10,25	3,71	13,95	1,74	1,09	-	24,20
	30-34	5,41	14,53	3,13	17,67	2,56	2,56	-	25,65
	35-39	3,04	10,79	3,87	14,66	2,49	0,55	-	18,26
	40-44	0,60	5,36	0,89	6,25	5,96	-	-	6,85
	45-49	0,24	1,22	0,24	1,46	1,22	-	-	1,70
	<b>CELKEM9</b>		3,84	7,56	2,31	9,87	2,20	0,67	-

## 6. Potraty podle druhu, regionu a okresu bydliště a věku ženy na 1 000 žen příslušného věku

*Abortions by category, region and district of residence and age of the woman  
per 1 000 women of corresponding age*

Území, kraj	Věk ženy	Samo- volné potraty	Umělá přerušení těhotenství				Mimodě- ložní těho- tenství	Ostatní potraty	Potraty celkem
			miniinter- rupce	jiná legální	cel- kem	z toho ze zdr. důvodů			
Territory	Age of the woman	Sponta- neous abortions	Legally induced abortions				Ectopic preg- nancies	Other abor- tions	Abor- tions total
			menstrual regulations	other	total	o.w. therap. abortions			
Rakovník	15-19	4,11	2,94	1,18	4,11	-	-	-	8,23
	20-24	5,92	10,36	3,45	13,81	0,99	0,49	-	20,22
	25-29	9,81	8,47	1,34	9,81	0,89	1,78	-	21,41
	30-34	2,80	17,95	2,24	20,19	3,93	-	-	22,99
	35-39	2,93	11,12	0,59	11,70	2,34	0,59	-	15,21
	40-44	1,18	5,92	0,59	6,51	5,92	-	-	7,70
	45-49	0,48	0,48	-	0,48	0,48	-	-	0,95
	<b>CELKEM9</b>	4,07	8,07	1,36	9,43	1,96	0,45	-	13,95
Středočeský kraj	-14	-	-	0,09	0,09	0,09	-	-	0,09
	15-19	1,54	5,19	2,08	7,28	0,40	0,06	0,03	8,90
	20-24	5,77	10,97	3,70	14,67	1,38	0,31	-	20,75
	25-29	8,24	12,90	3,82	16,72	1,96	0,99	-	25,95
	30-34	5,45	16,75	3,59	20,34	2,89	1,01	0,03	26,83
	35-39	3,28	11,87	2,44	14,31	2,14	0,38	-	17,97
	40-44	1,08	5,25	1,00	6,25	5,28	0,12	-	7,45
	45-49	0,12	0,47	0,07	0,54	0,49	-	-	0,66
<b>CELKEM9</b>	3,85	9,19	2,46	11,65	2,02	0,43	0,01	15,94	
České Budějovice	-14	0,18	-	-	-	-	-	-	0,18
České Budějovice	15-19	1,39	4,52	1,74	6,25	0,17	0,17	-	7,82
	20-24	5,19	10,83	4,12	14,95	1,07	0,61	-	20,74
	25-29	13,43	14,33	2,69	17,02	2,69	1,54	-	31,99
	30-34	9,91	17,78	3,93	21,71	4,56	1,73	-	33,35
	35-39	2,39	13,40	3,51	16,91	3,03	0,48	-	19,79
	40-44	1,73	4,50	1,21	5,71	5,19	0,17	-	7,61
	45-49	-	0,58	0,29	0,87	0,87	-	-	0,87
	<b>CELKEM9</b>	5,20	9,61	2,51	12,12	2,49	0,70	-	18,02



## 6. Potraty podle druhu, regionu a okresu bydliště a věku ženy na 1 000 žen příslušného věku

*Abortions by category, region and district of residence and age of the woman  
per 1 000 women of corresponding age*

Území, kraj	Věk ženy	Samo- volné potraty	Umělá přerušení těhotenství				Mimodě- ložní těho- tenství	Ostatní potraty	Potraty celkem
			miniinter- rupce	jiná legální	cel- kem	z toho ze zdr. důvodů			
<i>Territory</i>	<i>Age of the woman</i>	<i>Sponta- neous abortions</i>	<i>Legally induced abortions</i>				<i>Ectopic preg- nancies</i>	<i>Other abor- tions</i>	<i>Abor- tions total</i>
			<i>menstrual regulations</i>	<i>other</i>	<i>total</i>	<i>o.w. therap. abortions</i>			
Český	-14	-	0,50	-	0,50	-	-	-	0,50
Krumlov	15-19	0,95	6,18	2,38	8,56	-	-	-	9,51
	20-24	8,25	15,27	3,30	18,57	1,24	0,83	-	27,65
	25-29	12,38	16,13	3,75	19,88	1,13	2,25	-	34,51
	30-34	5,76	21,59	2,40	23,99	1,44	0,48	-	30,23
	35-39	4,52	12,55	4,52	17,07	3,51	0,50	-	22,09
	40-44	1,02	6,10	2,54	8,65	6,61	-	-	9,66
	45-49	-	0,90	-	0,90	0,90	-	-	0,90
	<b>CELKEM9</b>		5,05	11,52	2,72	14,23	2,01	0,65	-
Jindřichův Hradec	15-19	1,98	5,27	2,31	7,58	0,33	-	-	9,56
	20-24	7,61	9,71	2,89	12,59	1,84	0,26	-	20,46
	25-29	11,50	13,54	1,79	15,33	2,30	1,53	-	28,36
	30-34	5,11	11,51	1,60	13,10	1,92	1,60	-	19,81
	35-39	3,86	14,39	1,75	16,14	3,51	0,70	-	20,70
	40-44	2,36	4,05	0,34	4,39	1,69	0,34	-	7,09
	45-49	0,29	0,58	-	0,58	0,29	-	-	0,87
	<b>CELKEM9</b>		4,97	8,51	1,55	10,06	1,68	0,65	-
Písek	15-19	0,93	3,71	1,39	5,10	-	-	-	6,03
	20-24	5,24	12,73	3,37	16,10	3,37	-	-	21,35
	25-29	9,90	13,66	3,07	16,73	4,10	-	0,34	26,97
	30-34	5,56	18,40	5,13	23,53	5,13	-	-	29,10
	35-39	2,66	12,85	3,10	15,95	5,76	-	-	18,61
	40-44	4,59	5,97	0,92	6,89	4,59	-	-	11,48
	45-49	-	1,15	-	1,15	1,15	-	-	1,15
	<b>CELKEM9</b>		4,32	9,92	2,45	12,37	3,44	-	0,06

## 6. Potraty podle druhu, regionu a okresu bydliště a věku ženy na 1 000 žen příslušného věku

*Abortions by category, region and district of residence and age of the woman  
per 1 000 women of corresponding age*

Území, kraj	Věk ženy	Samo- volné potraty	Umělá přerušení těhotenství				Mimodě- ložní těho- tenství	Ostatní potraty	Potraty celkem
			miniinter- rupce	jiná legální	cel- kem	z toho ze zdr. důvodů			
Territory	Age of the woman	Sponta- neous abortions	Legally induced abortions				Ectopic preg- nancies	Other abor- tions	Abor- tions total
			menstrual regulations	other	total	o.w. therap. abortions			
Prachatice	-14	-	0,60	-	0,60	-	-	-	0,60
	15-19	-	7,95	1,14	9,09	0,57	-	-	9,09
	20-24	8,00	12,24	3,77	16,01	2,35	0,47	-	24,48
	25-29	9,29	16,26	3,72	19,97	2,79	0,93	-	30,19
	30-34	5,62	12,36	1,12	13,48	3,37	2,81	0,56	22,47
	35-39	2,88	14,39	1,15	15,54	1,73	0,58	-	19,00
	40-44	1,17	4,69	1,17	5,86	4,10	-	-	7,03
	45-49	0,53	0,53	-	0,53	0,53	-	-	1,06
	<b>CELKEM9</b>	4,18	10,04	1,82	11,86	2,20	0,68	0,08	16,80
Strakonice	-14	-	-	0,47	0,47	0,47	-	-	0,47
	15-19	-	2,26	1,36	3,62	-	-	-	3,62
	20-24	4,48	7,09	5,97	13,07	2,61	-	-	17,55
	25-29	4,79	10,96	6,16	17,12	3,77	0,68	-	22,60
	30-34	2,63	13,17	4,83	18,00	1,32	-	-	20,63
	35-39	3,47	8,68	3,90	12,58	3,47	-	-	16,05
	40-44	1,83	4,12	0,92	5,04	2,75	-	-	6,87
	45-49	-	1,12	-	1,12	0,75	-	-	1,12
	<b>CELKEM9</b>	2,55	6,84	3,48	10,32	2,20	0,12	-	12,99
Tábor	15-19	1,21	2,43	0,61	3,03	-	-	-	4,25
	20-24	7,53	9,60	1,30	10,90	0,26	0,52	-	18,95
	25-29	10,12	13,57	1,84	15,41	0,69	0,69	-	26,22
	30-34	11,05	15,41	1,74	17,15	1,16	0,58	-	28,78
	35-39	3,05	7,93	0,92	8,85	1,53	0,31	-	12,21
	40-44	2,15	3,99	1,23	5,22	3,38	0,31	-	7,68
	45-49	-	0,52	0,26	0,78	-	-	-	0,78
	<b>CELKEM9</b>	5,21	7,82	1,15	8,97	0,95	0,36	-	14,54

## 6. Potraty podle druhu, regionu a okresu bydliště a věku ženy na 1 000 žen příslušného věku

*Abortions by category, region and district of residence and age of the woman  
per 1 000 women of corresponding age*

Území, kraj	Věk ženy	Samo- volné potraty	Umělá přerušení těhotenství				Mimodě- ložní těho- tenství	Ostatní potraty	Potraty celkem
			miniinter- rupce	jiná legální	cel- kem	z toho ze zdr. důvodů			
Territory	Age of the woman	Sponta- neous abortions	Legally induced abortions				Ectopic preg- nancies	Other abor- tions	Abor- tions total
			menstrual regulations	other	total	o.w. therap. abortions			
Jihočeský kraj	-14	0,05	0,10	0,05	0,15	0,05	-	-	0,20
	15-19	1,08	4,43	1,57	6,00	0,15	0,05	-	7,14
	20-24	6,43	10,82	3,48	14,31	1,62	0,41	-	21,15
	25-29	10,84	13,98	3,03	17,01	2,43	1,16	0,04	29,05
	30-34	7,38	15,98	3,08	19,06	2,94	1,12	0,05	27,61
	35-39	3,09	12,09	2,76	14,84	3,14	0,39	-	18,32
	40-44	2,10	4,64	1,15	5,79	4,09	0,15	-	8,04
	45-49	0,08	0,72	0,13	0,85	0,64	-	-	0,93
	<b>CELKEM9</b>	4,68	9,11	2,21	11,32	2,12	0,49	0,01	16,51
Domažlice	15-19	1,10	3,31	1,65	4,96	0,55	0,55	-	6,61
	20-24	10,16	7,95	2,65	10,60	2,65	0,88	-	21,64
	25-29	8,49	10,42	1,93	12,35	2,70	0,77	-	21,60
	30-34	4,88	15,14	2,44	17,58	2,93	0,98	-	23,44
	35-39	5,71	12,45	2,59	15,04	2,59	1,04	-	21,78
	40-44	1,69	5,06	1,69	6,75	5,62	-	-	8,44
	45-49	-	0,89	-	0,89	0,89	-	-	0,89
	<b>CELKEM9</b>	4,84	7,98	1,84	9,82	2,52	0,61	-	15,27
Klatovy	15-19	1,05	4,55	2,80	7,35	0,35	-	-	8,40
	20-24	4,34	12,09	3,72	15,80	0,62	0,31	-	20,45
	25-29	6,12	13,03	2,92	15,95	1,60	0,27	-	22,33
	30-34	2,42	16,93	2,07	19,00	2,07	-	-	21,42
	35-39	2,46	14,04	1,75	15,79	1,40	-	-	18,25
	40-44	1,08	3,98	1,08	5,06	3,25	-	-	6,15
	45-49	0,30	0,61	-	0,61	0,30	-	-	0,91
	<b>CELKEM9</b>	2,68	9,38	2,08	11,45	1,34	0,09	-	14,23

## 6. Potraty podle druhu, regionu a okresu bydliště a věku ženy na 1 000 žen příslušného věku

*Abortions by category, region and district of residence and age of the woman  
per 1 000 women of corresponding age*

Území, kraj	Věk ženy	Samo- volné potraty	Umělá přerušení těhotenství				Mimodě- ložní těho- tenství	Ostatní potraty	Potraty celkem
			miniinter- rupce	jiná legální	cel- kem	z toho ze zdr. důvodů			
Territory	Age of the woman	Sponta- neous abortions	Legally induced abortions				Ectopic preg- nancies	Other abor- tions	Abor- tions total
			menstrual regulations	other	total	o.w. therap. abortions			
Plzeň-město	15-19	1,66	5,60	3,94	9,55	0,83	-	-	11,21
	20-24	6,54	13,91	3,76	17,67	3,11	0,16	-	24,38
	25-29	12,99	17,74	5,03	22,77	7,40	2,37	-	38,13
	30-34	7,21	19,55	3,99	23,53	6,45	3,04	-	33,78
	35-39	4,09	12,84	2,23	15,07	4,09	1,12	-	20,28
	40-44	1,31	5,23	2,05	7,29	6,91	0,19	-	8,78
	45-49	-	0,45	0,45	0,91	0,91	-	-	0,91
<b>CELKEM9</b>		5,11	10,86	3,07	13,93	4,30	1,01	-	20,05
Plzeň-jih	15-19	2,48	3,97	2,98	6,94	-	-	-	9,42
	20-24	8,38	8,38	5,03	13,41	1,68	0,84	-	22,62
	25-29	9,62	12,37	4,12	16,49	4,47	1,03	-	27,14
	30-34	6,45	17,05	2,76	19,82	7,83	0,46	-	26,73
	35-39	3,72	16,26	0,93	17,19	6,50	-	-	20,90
	40-44	-	6,40	-	6,40	6,40	0,49	-	6,89
	45-49	-	0,39	-	0,39	0,39	0,39	-	0,78
<b>CELKEM9</b>		4,62	9,24	2,34	11,58	3,82	0,49	-	16,69
Plzeň-sever	15-19	0,86	5,99	5,14	11,13	0,43	0,43	-	12,41
	20-24	8,47	11,78	2,58	14,35	1,84	1,47	-	24,29
	25-29	10,33	13,15	4,38	17,53	5,01	2,50	-	30,37
	30-34	2,86	13,08	2,04	15,13	2,04	0,41	-	18,40
	35-39	3,71	14,82	3,29	18,11	5,76	-	-	21,82
	40-44	-	2,29	0,46	2,75	2,75	0,46	-	3,21
	45-49	-	1,07	0,36	1,43	1,43	-	-	1,43
<b>CELKEM9</b>		4,09	9,06	2,65	11,71	2,82	0,83	-	16,62

**6. Potraty podle druhu, regionu a okresu bydliště a věku ženy  
na 1 000 žen příslušného věku**

*Abortions by category, region and district of residence and age of the woman  
per 1 000 women of corresponding age*

Území, kraj	Věk ženy	Samo- volné potraty	Umělá přerušení těhotenství				Mimodě- ložní těho- tenství	Ostatní potraty	Potraty celkem
			miniinter- rupce	jiná legální	cel- kem	z toho ze zdr. důvodů			
Territory	Age of the woman	Sponta- neous abortions	Legally induced abortions				Ectopic preg- nancies	Other abor- tions	Abor- tions total
			menstrual regulations	other	total	o.w. therap. abortions			
Rokycany	15-19	2,68	5,35	0,67	6,02	-	-	-	8,70
	20-24	9,23	10,46	5,54	16,00	3,69	-	-	25,23
	25-29	10,18	16,60	2,14	18,75	4,82	1,07	-	29,99
	30-34	5,87	20,22	6,52	26,74	4,57	0,65	-	33,27
	35-39	4,19	20,94	2,79	23,73	10,47	0,70	-	28,61
	40-44	1,43	5,01	1,43	6,44	6,44	-	-	7,87
	<b>CELKEM9</b>	4,99	11,25	2,72	13,97	4,17	0,36	-	19,33
Tachov	15-19	1,07	8,05	2,15	10,19	-	-	-	11,27
	20-24	5,60	12,74	4,58	17,32	1,53	0,51	-	23,43
	25-29	6,46	21,10	6,89	27,99	1,72	2,15	-	36,61
	30-34	2,73	20,75	4,37	25,12	4,92	0,55	-	28,40
	35-39	2,72	11,96	3,26	15,23	3,81	-	-	17,94
	40-44	1,19	7,16	-	7,16	5,97	-	-	8,35
	45-49	1,04	0,52	0,52	1,04	1,04	0,52	-	2,59
	50+	-	0,50	-	0,50	0,50	-	-	0,50
<b>CELKEM9</b>	3,13	12,14	3,28	15,42	2,68	0,60	-	19,14	

**6. Potraty podle druhu, regionu a okresu bydliště a věku ženy  
na 1 000 žen příslušného věku**

*Abortions by category, region and district of residence and age of the woman  
per 1 000 women of corresponding age*

Území, kraj	Věk ženy	Samo- volné potraty	Umělá přerušení těhotenství				Mimodě- ložní těho- tenství	Ostatní potraty	Potraty celkem	
			miniinter- rupce	jiná legální	cel- kem	z toho ze zdr. důvodů				
Territory	Age of the woman	Sponta- neous abortions	Legally induced abortions				Ectopic preg- nancies	Other abor- tions	Abor- tions total	
			menstrual regulations	other	total	o.w. therap. abortions				
Plzeňský kraj	15-19	1,51	5,29	3,08	8,37	0,41	0,12	-	10,00	
	20-24	7,19	11,63	3,84	15,47	2,22	0,54	-	23,21	
	25-29	9,79	15,16	4,12	19,28	4,54	1,60	-	30,66	
	30-34	4,95	17,65	3,35	21,00	4,62	1,21	-	27,16	
	35-39	3,78	14,22	2,33	16,55	4,50	0,50	-	20,83	
	40-44	0,99	4,95	1,16	6,11	5,47	0,17	-	7,27	
	45-49	0,14	0,57	0,24	0,80	0,76	0,09	-	1,04	
	50+	-	0,05	-	0,05	0,05	-	-	0,05	
	<b>CELKEM9</b>	4,29	10,04	2,63	12,66	3,21	0,64	-	17,60	
Cheb	15-19	2,49	10,31	3,91	14,22	-	-	-	16,71	
	20-24	6,69	16,29	7,27	23,57	0,29	2,04	-	32,30	
	25-29	7,97	12,07	6,03	18,10	1,21	1,69	-	27,76	
	30-34	4,42	12,94	4,42	17,36	1,58	1,26	-	23,04	
	35-39	2,61	10,11	4,56	14,67	0,65	1,96	-	19,24	
	40-44	1,38	4,14	1,73	5,87	5,87	1,38	-	8,63	
	45-49	0,29	1,15	-	1,15	1,15	-	-	1,43	
		<b>CELKEM9</b>	3,91	9,69	4,08	13,77	1,48	1,22	-	18,90
Karlovy Vary	-14	-	-	0,27	0,27	-	-	-	0,27	
	15-19	1,51	9,04	4,52	13,56	0,50	-	-	15,06	
	20-24	6,48	14,04	6,26	20,31	1,73	0,22	-	27,00	
	25-29	7,71	14,11	2,82	16,93	0,56	0,56	-	25,20	
	30-34	5,86	16,37	2,69	19,06	1,47	0,73	-	25,65	
	35-39	4,72	11,67	2,73	14,40	1,99	0,25	-	19,36	
	40-44	1,56	2,33	2,08	4,41	4,15	-	-	5,97	
	45-49	0,21	0,21	-	0,21	0,21	-	-	0,43	
		<b>CELKEM9</b>	4,15	9,81	3,04	12,85	1,44	0,26	-	17,27

## 6. Potraty podle druhu, regionu a okresu bydliště a věku ženy na 1 000 žen příslušného věku

*Abortions by category, region and district of residence and age of the woman  
per 1 000 women of corresponding age*

Území, kraj	Věk ženy	Samo- volné potraty	Umělá přerušení těhotenství				Mimodě- ložní těho- tenství	Ostatní potraty	Potraty celkem
			miniinter- rupce	jiná legální	cel- kem	z toho ze zdr. důvodů			
Territory	Age of the woman	Sponta- neous abortions	Legally induced abortions				Ectopic preg- nancies	Other abor- tions	Abor- tions total
			menstrual regulations	other	total	o.w. therap. abortions			
Sokolov	15-19	3,89	8,09	5,99	14,08	0,60	-	-	17,97
	20-24	8,47	18,62	9,59	28,22	1,69	0,56	-	37,25
	25-29	12,11	22,00	4,20	26,21	1,73	1,98	-	40,30
	30-34	7,80	18,20	4,91	23,11	0,87	1,44	-	32,35
	35-39	2,10	10,82	3,01	13,83	1,20	2,10	-	18,04
	40-44	0,34	5,10	0,68	5,78	5,44	-	-	6,12
	45-49	0,29	0,29	0,29	0,58	0,58	-	-	0,88
	<b>CELKEM9</b>	5,32	12,33	4,19	16,53	1,66	0,91	-	22,76
	<b>Karlovarský kraj</b>	-14	-	-	0,10	0,10	-	-	-
Karlovarský kraj	15-19	2,57	9,08	4,84	13,91	0,39	-	-	16,48
	20-24	7,15	16,11	7,58	23,69	1,29	0,86	-	31,70
	25-29	9,11	15,85	4,22	20,07	1,11	1,33	-	30,51
	30-34	6,06	15,95	3,92	19,86	1,31	1,12	-	27,04
	35-39	3,26	10,94	3,36	14,30	1,34	1,34	-	18,90
	40-44	1,13	3,71	1,55	5,26	5,06	0,41	-	6,81
	45-49	0,26	0,52	0,09	0,60	0,60	-	-	0,86
	<b>CELKEM9</b>	4,44	10,56	3,71	14,26	1,52	0,75	-	19,45
	<b>Děčín</b>	-14	-	0,24	-	0,24	0,24	-	-
Děčín	15-19	3,72	8,61	4,89	13,50	0,93	-	-	17,22
	20-24	9,06	16,35	7,48	23,83	2,17	1,38	-	34,27
	25-29	12,28	15,93	5,31	21,23	2,65	1,66	-	35,17
	30-34	6,42	15,85	4,50	20,34	2,36	1,28	-	28,05
	35-39	4,03	12,81	3,56	16,37	3,32	1,42	-	21,83
	40-44	2,73	5,18	1,36	6,55	6,55	-	-	9,28
	45-49	-	0,20	-	0,20	0,20	-	-	0,20
	<b>CELKEM9</b>	5,85	11,06	4,00	15,06	2,49	0,88	-	21,79

## 6. Potraty podle druhu, regionu a okresu bydliště a věku ženy na 1 000 žen příslušného věku

*Abortions by category, region and district of residence and age of the woman  
per 1 000 women of corresponding age*

Území, kraj	Věk ženy	Samo- volné potraty	Umělá přerušení těhotenství				Mimodě- ložní těho- tenství	Ostatní potraty	Potraty celkem
			miniinter- rupce	jiná legální	cel- kem	z toho ze zdr. důvodů			
Territory	Age of the woman	Sponta- neous abortions	Legally induced abortions				Ectopic preg- nancies	Other abor- tions	Abor- tions total
			menstrual regulations	other	total	o.w. therap. abortions			
Chomutov	-14	-	0,48	-	0,48	0,24	-	-	0,48
	15-19	3,39	10,63	4,30	14,93	0,68	-	-	18,33
	20-24	10,66	17,10	6,64	23,73	1,81	0,20	-	34,59
	25-29	8,53	18,87	4,35	23,23	3,99	-	0,18	31,94
	30-34	4,81	17,85	4,58	22,43	2,97	1,83	-	29,06
	35-39	3,17	14,04	3,17	17,21	2,04	0,68	-	21,06
	40-44	1,21	4,61	0,73	5,34	5,10	0,24	-	6,80
	45-49	-	0,42	-	0,42	0,42	-	-	0,42
	<b>CELKEM9</b>	4,75	12,24	3,47	15,71	2,45	0,40	0,03	20,89
Litoměřice	-14	-	0,30	-	0,30	0,30	-	-	0,30
	15-19	1,99	4,27	3,42	7,69	0,57	-	-	9,68
	20-24	8,98	10,33	4,71	15,04	0,22	-	-	24,02
	25-29	10,74	12,36	6,48	18,84	3,04	0,41	-	29,98
	30-34	8,18	11,08	4,22	15,30	3,16	-	-	23,47
	35-39	3,59	9,12	3,59	12,71	2,21	0,28	-	16,58
	40-44	0,89	4,44	2,07	6,51	6,21	-	-	7,39
	45-49	-	0,46	0,23	0,69	0,69	-	-	0,69
	<b>CELKEM9</b>	5,24	7,67	3,64	11,30	2,25	0,11	-	16,65
Louny	-14	-	0,74	-	0,74	0,37	-	-	0,74
	15-19	1,69	9,46	4,05	13,51	1,35	0,34	-	15,54
	20-24	12,00	14,40	4,50	18,90	3,90	0,60	-	31,50
	25-29	9,63	18,19	5,08	23,27	1,87	1,34	-	34,23
	30-34	8,35	17,40	3,48	20,88	1,74	2,44	-	31,67
	35-39	1,84	10,69	3,32	14,01	3,32	-	-	15,85
	40-44	1,86	7,46	0,37	7,83	7,83	0,37	-	10,07
	45-49	0,93	0,31	0,31	0,62	0,62	-	-	1,55
	<b>CELKEM9</b>	5,48	11,42	3,11	14,54	2,88	0,74	-	20,76



## 6. Potraty podle druhu, regionu a okresu bydliště a věku ženy na 1 000 žen příslušného věku

*Abortions by category, region and district of residence and age of the woman  
per 1 000 women of corresponding age*

Území, kraj	Věk ženy	Samo- volné potraty	Umělá přerušení těhotenství				Mimodě- ložní těho- tenství	Ostatní potraty	Potraty celkem
			miniinter- rupce	jiná legální	cel- kem	z toho ze zdr. důvodů			
Territory	Age of the woman	Sponta- neous abortions	Legally induced abortions				Ectopic preg- nancies	Other abor- tions	Abor- tions total
			menstrual regulations	other	total	o.w. therap. abortions			
Most	-14	-	0,26	-	0,26	0,26	-	-	0,26
	15-19	3,48	11,92	1,99	13,91	0,75	0,50	-	17,88
	20-24	10,96	21,03	2,24	23,27	1,12	0,45	-	34,68
	25-29	12,07	22,94	1,01	23,94	1,81	0,60	-	36,62
	30-34	5,08	21,78	3,15	24,93	2,66	1,21	-	31,22
	35-39	4,41	12,78	0,70	13,48	1,63	0,23	-	18,12
	40-44	1,92	5,22	0,27	5,49	5,22	0,55	-	7,96
	45-49	-	1,17	-	1,17	1,17	-	-	1,17
	<b>CELKEM9</b>	5,70	14,28	1,34	15,62	2,01	0,50	-	21,83
Teplíce	15-19	1,97	12,10	5,92	18,02	1,73	-	-	20,00
	20-24	10,68	27,34	7,05	34,39	3,84	0,85	-	45,92
	25-29	10,28	25,35	6,20	31,55	3,19	1,42	-	43,25
	30-34	8,59	20,26	3,30	23,56	0,66	2,64	-	34,79
	35-39	3,28	16,16	2,11	18,27	1,87	1,64	-	23,19
	40-44	0,81	5,68	0,27	5,95	5,68	-	-	6,77
	45-49	0,44	0,22	0,22	0,44	0,44	0,22	-	1,09
	<b>CELKEM9</b>	5,53	15,99	3,75	19,73	2,45	1,02	-	26,28
Ústí n. Labem	-14	0,28	0,28	-	0,28	0,28	-	-	0,55
	15-19	4,23	10,30	3,43	13,73	2,91	-	-	17,96
	20-24	11,41	14,77	5,15	19,91	1,79	0,22	-	31,54
	25-29	16,42	20,25	3,83	24,08	4,20	1,64	-	42,14
	30-34	9,07	15,82	4,88	20,70	4,19	0,70	-	30,47
	35-39	6,20	15,38	2,48	17,86	4,22	0,50	-	24,55
	40-44	2,39	9,54	0,30	9,84	9,54	-	-	12,22
	45-49	0,46	0,93	-	0,93	0,93	-	-	1,39
	<b>CELKEM9</b>	7,80	12,88	2,99	15,87	3,83	0,50	-	24,18

**6. Potraty podle druhu, regionu a okresu bydliště a věku ženy  
na 1 000 žen příslušného věku**

*Abortions by category, region and district of residence and age of the woman  
per 1 000 women of corresponding age*

Území, kraj	Věk ženy	Samo- volné potraty	Umělá přerušeni těhotenství				Mimodě- ložní těho- tenství	Ostatní potraty	Potraty celkem
			miniinter- rupce	jiná legální	cel- kem	z toho ze zdr. důvodů			
Territory	Age of the woman	Sponta- neous abortions	Legally induced abortions				Ectopic preg- nancies	Other abor- tions	Abor- tions total
			menstrual regulations	other	total	o.w. therap. abortions			
Ústecký kraj	-14	0,04	0,31	-	0,31	0,23	-	-	0,35
	15-19	2,99	9,72	4,03	13,75	1,26	0,11	-	16,86
	20-24	10,46	17,48	5,50	22,98	2,07	0,54	-	33,98
	25-29	11,51	19,20	4,63	23,82	3,03	1,02	0,03	36,38
	30-34	7,15	17,23	4,04	21,27	2,55	1,43	-	29,85
	35-39	3,88	13,20	2,65	15,85	2,61	0,73	-	20,46
	40-44	1,67	5,91	0,77	6,68	6,48	0,16	-	8,52
	45-49	0,23	0,52	0,10	0,62	0,62	0,03	-	0,88
	<b>CELKEM9</b>	5,77	12,30	3,21	15,51	2,61	0,60	-	21,88
Česká Lípa	15-19	1,83	6,53	4,44	10,98	0,78	-	-	12,81
	20-24	9,77	15,82	7,21	23,03	1,86	0,70	-	33,50
	25-29	12,53	17,46	4,11	21,57	1,03	1,23	-	35,33
	30-34	5,58	15,15	6,91	22,06	1,33	2,13	-	29,76
	35-39	3,26	12,77	3,80	16,58	0,27	1,36	-	21,20
	40-44	1,79	4,18	0,30	4,47	3,88	0,30	-	6,56
	45-49	-	0,25	0,25	0,50	0,50	-	-	0,50
	<b>CELKEM9</b>	5,37	10,70	3,96	14,66	1,33	0,83	-	20,86
Jablonec n. Nisou	15-19	1,06	6,39	3,55	9,94	1,42	-	-	11,00
	20-24	8,21	16,72	3,81	20,53	1,47	1,17	-	29,92
	25-29	10,34	14,48	2,59	17,06	2,33	2,07	-	29,47
	30-34	9,41	20,43	5,84	26,27	6,16	0,97	-	36,65
	35-39	5,20	17,00	2,08	19,08	2,43	1,04	-	25,33
	40-44	1,13	6,38	1,88	8,26	8,26	-	-	9,39
	45-49	0,30	0,30	0,30	0,60	0,60	-	-	0,90
	<b>CELKEM9</b>	5,39	11,83	2,86	14,68	3,08	0,82	-	20,89

## 6. Potraty podle druhu, regionu a okresu bydliště a věku ženy na 1 000 žen příslušného věku

*Abortions by category, region and district of residence and age of the woman  
per 1 000 women of corresponding age*

Území, kraj	Věk ženy	Samo- volné potraty	Umělá přerušení těhotenství				Mimodě- ložní těho- tenství	Ostatní potraty	Potraty celkem
			miniinter- rupce	jiná legální	cel- kem	z toho ze zdr. důvodů			
Territory	Age of the woman	Sponta- neous abortions	Legally induced abortions				Ectopic preg- nancies	Other abor- tions	Abor- tions total
			menstrual regulations	other	total	o.w. therap. abortions			
Liberec	-14	-	0,20	-	0,20	-	-	-	0,20
	15-19	2,10	6,92	2,94	9,86	1,26	-	-	11,95
	20-24	5,61	18,06	4,03	22,09	1,93	0,18	-	27,88
	25-29	10,61	17,65	3,31	20,95	3,72	1,24	-	32,81
	30-34	6,62	18,59	2,32	20,92	3,75	0,89	-	28,43
	35-39	4,77	12,02	2,86	14,88	2,10	0,76	-	20,41
	40-44	1,74	4,79	0,22	5,01	5,01	-	-	6,75
	<b>CELKEM9</b>	4,82	11,59	2,30	13,88	2,53	0,48	-	19,19
	Semily	15-19	1,68	4,62	1,68	6,29	-	-	-
20-24		7,75	7,40	3,88	11,28	1,06	0,70	-	19,74
25-29		11,46	8,28	2,23	10,51	0,96	1,27	-	23,25
30-34		9,30	13,17	2,71	15,89	2,71	1,55	-	26,73
35-39		5,45	10,48	1,26	11,74	2,52	0,42	-	17,61
40-44		2,25	3,15	0,45	3,60	3,60	-	-	5,85
45-49		0,74	1,10	-	1,10	1,10	-	-	1,84
<b>CELKEM9</b>		5,80	6,95	1,81	8,76	1,64	0,60	-	15,17
Liberecký kraj	-14	-	0,07	-	0,07	-	-	-	0,07
	15-19	1,74	6,31	3,26	9,57	0,94	-	-	11,31
	20-24	7,63	15,33	4,80	20,13	1,66	0,62	-	28,37
	25-29	11,19	15,42	3,19	18,61	2,30	1,41	-	31,21
	30-34	7,39	17,18	4,26	21,44	3,46	1,33	-	30,16
	35-39	4,58	12,97	2,68	15,65	1,76	0,92	-	21,14
	40-44	1,71	4,68	0,62	5,30	5,14	0,08	-	7,09
	45-49	0,19	0,31	0,12	0,44	0,44	-	-	0,62
	<b>CELKEM9</b>	5,25	10,62	2,76	13,38	2,18	0,66	-	19,29

## 6. Potraty podle druhu, regionu a okresu bydliště a věku ženy na 1 000 žen příslušného věku

*Abortions by category, region and district of residence and age of the woman  
per 1 000 women of corresponding age*

Území, kraj	Věk ženy	Samo- volné potraty	Umělá přerušení těhotenství				Mimodě- ložní těho- tenství	Ostatní potraty	Potraty celkem
			miniinter- rupce	jiná legální	cel- kem	z toho ze zdr. důvodů			
Territory	Age of the woman	Sponta- neous abortions	Legally induced abortions				Ectopic preg- nancies	Other abor- tions	Abor- tions total
			menstrual regulations	other	total	o.w. therap. abortions			
Hradec Králové	15-19	1,24	10,74	1,65	12,39	2,07	-	-	13,63
	20-24	6,93	14,53	3,89	18,42	3,04	0,17	-	25,52
	25-29	8,92	16,50	3,12	19,62	5,35	1,63	-	30,17
	30-34	5,53	22,32	2,40	24,72	6,83	1,11	-	31,36
	35-39	3,89	14,79	1,56	16,35	6,81	0,19	-	20,43
	40-44	2,04	5,31	0,20	5,52	5,31	0,61	-	8,18
	45-49	-	0,95	0,16	1,11	1,11	-	-	1,11
	<b>CELKEM9</b>	4,25	12,17	1,91	14,08	4,30	0,56	-	18,89
Jčín	15-19	-	4,86	0,81	5,67	-	-	-	5,67
	20-24	4,17	12,52	2,43	14,96	1,04	-	-	19,13
	25-29	6,20	16,12	3,10	19,22	1,86	1,86	-	27,29
	30-34	2,08	17,08	1,67	18,75	1,25	-	-	20,83
	35-39	4,01	13,22	2,40	15,63	2,00	0,80	-	20,43
	40-44	1,29	5,15	0,86	6,01	5,15	-	-	7,29
	45-49	0,34	0,34	-	0,34	0,34	-	-	0,68
	<b>CELKEM9</b>	2,72	9,98	1,65	11,63	1,60	0,43	-	14,78
Náchod	15-19	1,65	5,23	4,41	9,64	0,83	-	-	11,29
	20-24	5,27	11,02	3,83	14,85	4,07	0,72	-	20,84
	25-29	7,49	13,32	3,75	17,07	5,41	1,04	-	25,60
	30-34	4,15	14,02	4,93	18,96	4,41	2,34	-	25,45
	35-39	3,00	12,54	2,45	15,00	5,73	0,55	-	18,54
	40-44	0,90	3,91	1,80	5,71	5,11	0,60	-	7,22
	45-49	-	0,49	-	0,49	0,49	-	-	0,49
	<b>CELKEM9</b>	3,42	8,87	3,05	11,93	3,75	0,76	-	16,11

## 6. Potraty podle druhu, regionu a okresu bydliště a věku ženy na 1 000 žen příslušného věku

*Abortions by category, region and district of residence and age of the woman  
per 1 000 women of corresponding age*

Území, kraj	Věk ženy	Samo- volné potraty	Umělá přerušení těhotenství				Mimodě- ložní těho- tenství	Ostatní potraty	Potraty celkem
			miniinter- rupce	jiná legální	cel- kem	z toho ze zdr. důvodů			
Territory	Age of the woman	Sponta- neous abortions	Legally induced abortions				Ectopic preg- nancies	Other abor- tions	Abor- tions total
			menstrual regulations	other	total	o.w. therap. abortions			
Rychnov n. Kněžnou	15-19	0,38	3,03	1,14	4,17	1,14	0,38	-	4,93
	20-24	3,67	8,68	7,68	16,37	6,35	0,33	-	20,37
	25-29	5,61	15,36	8,86	24,22	9,75	2,07	-	31,90
	30-34	5,61	11,22	2,99	14,21	3,74	1,87	-	21,69
	35-39	4,01	8,83	1,20	10,04	4,01	0,80	-	14,85
	40-44	0,43	3,83	1,70	5,53	4,68	-	-	5,96
	45-49	-	1,02	-	1,02	1,02	-	-	1,02
	50+	-	0,33	-	0,33	0,33	-	-	0,33
	<b>CELKEM9</b>	2,93	7,75	3,65	11,40	4,62	0,82	-	15,15
Trutnov	15-19	2,65	6,36	1,06	7,42	1,32	-	-	10,07
	20-24	6,64	11,29	4,43	15,72	3,10	0,66	0,44	23,47
	25-29	11,09	11,28	2,87	14,15	4,59	2,10	-	27,35
	30-34	7,26	12,58	2,18	14,76	2,90	1,21	-	23,23
	35-39	6,19	10,06	3,35	13,41	3,35	1,55	-	21,14
	40-44	1,98	4,81	1,13	5,94	5,09	0,28	-	8,20
	45-49	0,22	0,67	-	0,67	0,67	-	-	0,89
		<b>CELKEM9</b>	5,41	8,29	2,20	10,49	3,01	0,88	0,07
Králové- hradecký kraj	15-19	1,33	6,63	1,90	8,53	1,21	0,06	-	9,91
	20-24	5,66	11,96	4,35	16,31	3,47	0,39	0,10	22,46
	25-29	8,26	14,46	4,02	18,48	5,35	1,71	-	28,45
	30-34	5,20	16,13	2,87	19,00	4,28	1,35	-	25,54
	35-39	4,24	12,22	2,21	14,43	4,75	0,74	-	19,41
	40-44	1,46	4,68	1,03	5,72	5,11	0,37	-	7,54
	45-49	0,10	0,72	0,05	0,77	0,77	-	-	0,87
	50+	-	0,05	-	0,05	0,05	-	-	0,05
		<b>CELKEM9</b>	3,93	9,70	2,42	12,12	3,57	0,69	0,01

**6. Potraty podle druhu, regionu a okresu bydliště a věku ženy  
na 1 000 žen příslušného věku**

*Abortions by category, region and district of residence and age of the woman  
per 1 000 women of corresponding age*

Území, kraj	Věk ženy	Samo- volné potraty	Umělá přerušení těhotenství				Mimodě- ložní těho- tenství	Ostatní potraty	Potraty celkem
			miniinter- rupce	jiná legální	cel- kem	z toho ze zdr. důvodů			
Territory	Age of the woman	Sponta- neous abortions	Legally induced abortions				Ectopic preg- nancies	Other abor- tions	Abor- tions total
			menstrual regulations	other	total	o.w. therap. abortions			
Chrudim	15-19	1,99	4,26	3,69	7,95	1,42	-	-	9,94
	20-24	9,63	10,61	3,46	14,07	2,22	0,49	-	24,19
	25-29	10,38	13,92	1,65	15,57	2,83	1,65	-	27,59
	30-34	7,06	12,65	0,88	13,53	2,65	1,77	-	22,36
	35-39	2,65	11,80	1,47	13,27	2,36	0,59	-	16,52
	40-44	1,85	5,56	0,31	5,87	4,63	0,31	-	8,03
	45-49	0,26	0,78	-	0,78	0,78	-	-	1,03
	<b>CELKEM9</b>	5,06	8,60	1,67	10,27	2,37	0,70	-	16,02
Pardubice	-14	-	-	-	-	-	-	0,21	0,21
	15-19	0,60	2,02	2,42	4,44	1,01	-	-	5,04
	20-24	4,54	7,07	2,69	9,76	1,51	0,34	0,50	15,14
	25-29	8,51	10,81	3,32	14,13	2,45	0,14	-	22,78
	30-34	2,74	9,69	1,83	11,52	2,19	1,10	0,37	15,73
	35-39	2,30	9,58	2,11	11,69	3,64	0,57	-	14,56
	40-44	1,74	2,32	0,39	2,71	2,71	-	-	4,45
	45-49	0,16	0,48	-	0,48	0,48	-	-	0,64
<b>CELKEM9</b>	3,15	6,13	1,85	7,98	1,98	0,30	0,15	11,58	
Svitavy	15-19	1,17	6,45	2,05	8,50	0,59	-	-	9,68
	20-24	5,87	12,72	3,18	15,90	2,69	0,73	0,73	23,24
	25-29	10,37	18,49	2,03	20,51	5,41	1,13	0,45	32,46
	30-34	8,07	15,24	1,49	16,74	4,18	2,09	0,30	27,20
	35-39	3,71	10,51	2,16	12,68	3,71	0,62	-	17,01
	40-44	1,61	6,75	-	6,75	5,46	-	-	8,35
	45-49	-	0,53	-	0,53	0,26	-	-	0,53
	50+	0,25	-	-	-	-	-	-	0,25
<b>CELKEM9</b>	4,68	10,39	1,61	12,00	3,19	0,67	0,24	17,59	

## 6. Potraty podle druhu, regionu a okresu bydliště a věku ženy na 1 000 žen příslušného věku

*Abortions by category, region and district of residence and age of the woman  
per 1 000 women of corresponding age*

Území, kraj	Věk ženy	Samo- volné potraty	Umělá přerušení těhotenství				Mimodě- ložní těho- tenství	Ostatní potraty	Potraty celkem
			miniinter- rupce	jiná legální	cel- kem	z toho ze zdr. důvodů			
Territory	Age of the woman	Sponta- neous abortions	Legally induced abortions				Ectopic preg- nancies	Other abor- tions	Abor- tions total
			menstrual regulations	other	total	o.w. therap. abortions			
Ústí n. Orlicí	-14	-	0,22	-	0,22	-	-	-	0,22
	15-19	1,12	5,35	0,89	6,24	0,22	0,45	-	7,81
	20-24	6,09	9,05	2,95	12,00	1,48	0,55	-	18,65
	25-29	10,08	9,27	1,63	10,89	0,65	1,14	-	22,11
	30-34	6,56	11,63	2,96	14,59	1,69	1,27	-	22,41
	35-39	4,03	10,75	1,34	12,09	2,69	1,12	-	17,24
	40-44	1,98	3,71	0,50	4,21	2,72	0,25	-	6,44
	45-49	0,20	0,20	0,40	0,59	0,40	-	-	0,79
	<b>CELKEM9</b>	4,60	7,28	1,57	8,85	1,34	0,70	-	14,15
Pardubický kraj	-14	-	0,06	-	0,06	-	-	0,06	0,13
	15-19	1,16	4,34	2,20	6,53	0,79	0,12	-	7,82
	20-24	6,31	9,54	3,03	12,56	1,90	0,51	0,31	19,69
	25-29	9,70	12,54	2,25	14,80	2,62	0,92	0,09	25,50
	30-34	5,73	11,92	1,89	13,81	2,54	1,48	0,18	21,19
	35-39	3,13	10,55	1,78	12,32	3,13	0,74	-	16,19
	40-44	1,80	4,24	0,32	4,56	3,66	0,13	-	6,49
	45-49	0,16	0,47	0,11	0,58	0,47	-	-	0,74
	50+	0,05	-	-	-	-	-	-	0,05
<b>CELKEM9</b>	4,25	7,81	1,69	9,50	2,13	0,57	0,10	14,41	
Havlíčkův Brod	15-19	2,19	5,32	1,56	6,88	-	-	-	9,07
	20-24	6,90	8,29	1,10	9,39	1,10	0,83	-	17,12
	25-29	11,53	11,79	1,28	13,07	1,54	1,28	-	25,88
	30-34	5,71	13,63	1,27	14,90	2,54	0,95	-	21,55
	35-39	1,30	11,72	-	11,72	2,93	1,30	-	14,32
	40-44	0,33	4,69	0,33	5,02	4,02	0,33	-	5,69
	45-49	0,30	0,89	-	0,89	0,89	-	-	1,19
	<b>CELKEM9</b>	4,34	8,11	0,82	8,93	1,80	0,69	-	13,95

## 6. Potraty podle druhu, regionu a okresu bydliště a věku ženy na 1 000 žen příslušného věku

*Abortions by category, region and district of residence and age of the woman  
per 1 000 women of corresponding age*

Území, kraj	Věk ženy	Samo- volné potraty	Umělá přerušení těhotenství				Mimodě- ložní těho- tenství	Ostatní potraty	Potraty celkem
			miniinter- rupce	jiná legální	cel- kem	z toho ze zdr. důvodů			
Territory	Age of the woman	Sponta- neous abortions	Legally induced abortions				Ectopic preg- nancies	Other abor- tions	Abor- tions total
			menstrual regulations	other	total	o.w. therap. abortions			
Jihlava	-14	-	-	0,30	0,30	-	-	-	0,30
	15-19	1,40	5,88	1,68	7,56	-	-	-	8,96
	20-24	6,81	10,57	2,82	13,39	0,70	0,47	-	20,68
	25-29	10,34	10,34	2,80	13,14	2,58	1,08	-	24,55
	30-34	8,16	11,96	1,09	13,05	0,54	0,54	-	21,75
	35-39	5,47	8,93	2,59	11,52	0,58	0,58	-	17,57
	40-44	0,58	4,93	0,87	5,80	5,51	0,29	-	6,67
	45-49	0,25	0,75	-	0,75	0,50	-	-	1,00
	<b>CELKEM9</b>	4,95	7,72	1,77	9,50	1,48	0,44	-	14,89
Pelhřimov	15-19	0,43	4,31	0,43	4,74	-	-	-	5,17
	20-24	6,69	10,78	2,23	13,02	2,23	-	-	19,71
	25-29	12,77	15,53	3,80	19,32	1,73	1,04	-	33,13
	30-34	6,39	15,33	2,56	17,89	2,56	0,85	-	25,13
	35-39	2,57	8,15	0,86	9,01	1,29	1,29	-	12,86
	40-44	1,32	3,53	-	3,53	2,65	-	-	4,85
	45-49	0,40	0,80	-	0,80	0,80	-	-	1,19
<b>CELKEM9</b>	4,66	8,58	1,50	10,08	1,61	0,46	-	15,20	
Třebíč	15-19	0,24	3,86	1,45	5,31	-	-	-	5,55
	20-24	5,21	7,16	2,17	9,33	1,30	1,08	-	15,62
	25-29	10,31	10,31	1,62	11,92	1,21	1,41	-	23,65
	30-34	7,51	11,92	2,33	14,25	2,59	2,07	-	23,84
	35-39	2,99	9,71	1,00	10,70	2,49	0,25	-	13,94
	40-44	1,85	5,03	1,06	6,08	5,03	-	-	7,93
	45-49	-	0,48	-	0,48	0,48	-	-	0,48
	<b>CELKEM9</b>	4,20	6,98	1,39	8,37	1,80	0,71	-	13,29



**6. Potraty podle druhu, regionu a okresu bydliště a věku ženy  
na 1 000 žen příslušného věku**

*Abortions by category, region and district of residence and age of the woman  
per 1 000 women of corresponding age*

Území, kraj	Věk ženy	Samo- volné potraty	Umělá přerušení těhotenství				Mimodě- ložní těho- tenství	Ostatní potraty	Potraty celkem
			miniinter- rupce	jiná legální	cel- kem	z toho ze zdr. důvodů			
Territory	Age of the woman	Sponta- neous abortions	Legally induced abortions				Ectopic preg- nancies	Other abor- tions	Abor- tions total
			menstrual regulations	other	total	o.w. therap. abortions			
Žďár n. Sázavou	15-19	1,62	3,48	1,16	4,64	-	-	-	6,26
	20-24	8,34	6,51	1,22	7,73	0,81	1,02	-	17,08
	25-29	10,90	9,59	0,94	10,53	1,69	0,75	-	22,18
	30-34	5,62	12,87	1,40	14,28	1,87	1,40	-	21,30
	35-39	4,09	13,48	0,72	14,21	1,44	0,72	-	19,02
	40-44	2,31	4,11	0,77	4,88	3,85	0,26	-	7,45
	45-49	0,24	0,24	-	0,24	0,24	-	-	0,48
	<b>CELKEM9</b>	5,06	7,28	0,90	8,19	1,39	0,61	-	13,86
Vysočina	-14	-	-	0,06	0,06	-	-	-	0,06
	15-19	1,20	4,50	1,31	5,81	-	-	-	7,01
	20-24	6,82	8,41	1,89	10,30	1,14	0,75	-	17,87
	25-29	11,01	11,10	1,93	13,03	1,75	1,11	-	25,15
	30-34	6,70	12,94	1,68	14,61	1,96	1,21	-	22,53
	35-39	3,40	10,62	1,06	11,67	1,76	0,76	-	15,84
	40-44	1,34	4,52	0,67	5,19	4,34	0,18	-	6,72
	45-49	0,22	0,61	-	0,61	0,55	-	-	0,83
<b>CELKEM9</b>	4,66	7,63	1,26	8,90	1,61	0,59	-	14,14	
Blansko	15-19	1,71	5,13	1,14	6,27	0,29	0,29	-	8,27
	20-24	7,61	6,66	2,14	8,80	1,67	0,95	-	17,36
	25-29	11,43	14,73	2,64	17,37	1,32	0,66	-	29,46
	30-34	7,66	11,63	2,84	14,46	2,55	1,42	-	23,54
	35-39	3,54	11,80	2,06	13,86	0,29	0,29	-	17,69
	40-44	1,84	4,29	0,61	4,90	4,90	0,31	-	7,05
	45-49	0,25	0,50	-	0,50	0,25	-	-	0,75
	<b>CELKEM9</b>	5,15	7,95	1,67	9,62	1,55	0,57	-	15,33

## 6. Potraty podle druhu, regionu a okresu bydliště a věku ženy na 1 000 žen příslušného věku

*Abortions by category, region and district of residence and age of the woman  
per 1 000 women of corresponding age*

Území, kraj	Věk ženy	Samo- volné potraty	Umělá přerušení těhotenství				Mimodě- ložní těho- tenství	Ostatní potraty	Potraty celkem
			miniinter- rupce	jiná legální	cel- kem	z toho ze zdr. důvodů			
Territory	Age of the woman	Sponta- neous abortions	Legally induced abortions				Ectopic preg- nancies	Other abor- tions	Abor- tions total
			menstrual regulations	other	total	o.w. therap. abortions			
Brno-město	15-19	1,43	7,49	1,87	9,36	0,53	0,09	-	10,87
	20-24	4,22	10,95	3,29	14,25	1,22	0,21	-	18,69
	25-29	7,59	10,58	2,67	13,25	1,12	1,12	-	21,96
	30-34	7,50	12,15	2,61	14,76	1,63	0,33	-	22,58
	35-39	4,11	11,70	2,61	14,31	1,26	0,47	-	18,89
	40-44	3,39	5,30	0,83	6,13	4,22	-	-	9,52
	45-49	0,20	0,27	0,14	0,41	0,27	-	-	0,61
	50+	-	0,13	-	0,13	0,07	-	-	0,13
	<b>CELKEM9</b>	4,14	8,33	2,01	10,34	1,43	0,34	-	14,83
Brno-venkov	15-19	1,02	4,28	1,43	5,71	0,20	0,20	-	6,93
	20-24	5,68	6,54	1,38	7,92	-	0,34	-	13,94
	25-29	8,78	8,35	2,16	10,51	1,87	0,43	-	19,73
	30-34	7,88	10,56	1,43	11,99	2,51	0,72	-	20,58
	35-39	3,24	9,13	1,52	10,66	1,33	0,76	-	14,65
	40-44	2,53	2,74	0,63	3,38	2,96	-	-	5,91
	45-49	-	0,36	-	0,36	0,36	-	-	0,36
	<b>CELKEM9</b>	4,43	6,16	1,26	7,42	1,31	0,36	-	12,22
Břeclav	15-19	1,65	6,36	1,88	8,24	0,47	-	-	9,89
	20-24	4,20	11,61	3,20	14,81	2,20	0,20	-	19,21
	25-29	6,04	10,75	3,77	14,52	3,21	1,32	-	21,88
	30-34	4,68	15,91	2,34	18,25	3,98	0,23	-	23,16
	35-39	3,59	11,24	1,20	12,44	4,07	-	-	16,02
	40-44	1,02	2,30	0,51	2,81	2,56	-	-	3,83
	45-49	0,22	0,22	0,22	0,43	0,43	-	-	0,65
	<b>CELKEM9</b>	3,17	8,46	1,97	10,43	2,41	0,29	-	13,88

## 6. Potraty podle druhu, regionu a okresu bydliště a věku ženy na 1 000 žen příslušného věku

*Abortions by category, region and district of residence and age of the woman  
per 1 000 women of corresponding age*

Území, kraj	Věk ženy	Samo- volné potraty	Umělá přerušení těhotenství				Mimodě- ložní těho- tenství	Ostatní potraty	Potraty celkem
			miniinter- rupce	jiná legální	cel- kem	z toho ze zdr. důvodů			
Territory	Age of the woman	Sponta- neous abortions	Legally induced abortions				Ectopic preg- nancies	Other abor- tions	Abor- tions total
			menstrual regulations	other	total	o.w. therap. abortions			
Hodonín	15-19	0,90	3,80	0,90	4,70	0,36	-	-	5,61
	20-24	3,97	9,20	2,38	11,59	1,27	0,32	-	15,87
	25-29	10,63	11,82	1,50	13,32	2,10	1,20	-	25,14
	30-34	4,75	12,25	0,73	12,98	2,38	1,28	-	19,01
	35-39	3,38	12,57	1,69	14,25	2,44	0,19	-	17,82
	40-44	0,39	3,89	0,97	4,86	4,09	0,19	-	5,45
	45-49	0,17	0,34	-	0,34	0,17	-	-	0,52
	<b>CELKEM9</b>	3,68	7,80	1,19	8,99	1,79	0,47	-	13,14
	Vyškov	15-19	1,03	5,49	-	5,49	-	-	-
20-24		5,67	5,37	1,49	6,86	0,60	-	-	12,53
25-29		9,88	11,80	3,02	14,81	1,65	1,92	-	26,61
30-34		5,94	15,03	2,80	17,83	2,45	0,35	-	24,12
35-39		2,47	11,63	0,70	12,34	1,76	1,06	-	15,86
40-44		0,74	4,44	0,37	4,81	4,44	-	-	5,55
45-49		0,32	-	0,63	0,63	0,63	-	-	0,95
<b>CELKEM9</b>		3,96	7,68	1,35	9,03	1,58	0,51	-	13,50
Znojmo	-14	-	0,27	-	0,27	0,27	-	-	0,27
	15-19	1,76	7,78	2,01	9,79	1,25	-	-	11,54
	20-24	4,87	10,84	2,88	13,72	1,99	0,44	-	19,03
	25-29	7,67	13,53	3,03	16,56	3,23	1,21	-	25,44
	30-34	4,11	11,03	2,05	13,09	3,34	0,26	-	17,45
	35-39	2,43	12,71	2,43	15,14	4,33	0,27	-	17,85
	40-44	0,86	5,44	0,86	6,30	6,01	-	-	7,16
	45-49	-	0,47	0,23	0,70	0,47	-	-	0,70
	<b>CELKEM9</b>	3,30	8,98	1,98	10,96	2,88	0,35	-	14,60

**6. Potraty podle druhu, regionu a okresu bydliště a věku ženy  
na 1 000 žen příslušného věku**

*Abortions by category, region and district of residence and age of the woman  
per 1 000 women of corresponding age*

Území, kraj	Věk ženy	Samo- volné potraty	Umělá přerušení těhotenství				Mimodě- ložní těho- tenství	Ostatní potraty	Potraty celkem
			miniinter- rupce	jiná legální	cel- kem	z toho ze zdr. důvodů			
Territory	Age of the woman	Sponta- neous abortions	Legally induced abortions				Ectopic preg- nancies	Other abor- tions	Abor- tions total
			menstrual regulations	other	total	o.w. therap. abortions			
Jiho- moravský kraj	-14	-	0,03	-	0,03	0,03	-	-	0,03
	15-19	1,35	6,00	1,46	7,46	0,47	0,08	-	8,90
	20-24	4,89	9,32	2,60	11,91	1,25	0,32	-	17,13
	25-29	8,56	11,24	2,62	13,85	1,87	1,08	-	23,49
	30-34	6,39	12,41	2,11	14,52	2,46	0,61	-	21,51
	35-39	3,48	11,51	1,95	13,47	2,01	0,43	-	17,38
	40-44	1,98	4,27	0,74	5,01	4,10	0,06	-	7,05
	45-49	0,17	0,31	0,14	0,45	0,33	-	-	0,62
	50+	-	0,05	-	0,05	0,02	-	-	0,05
	<b>CELKEM9</b>	4,00	7,95	1,70	9,65	1,75	0,39	-	14,04
Jeseník	15-19	2,76	9,68	-	9,68	0,69	0,69	-	13,13
	20-24	7,97	11,65	1,84	13,49	1,84	1,23	-	22,69
	25-29	11,00	14,29	3,85	18,14	3,30	1,65	-	30,79
	30-34	6,91	16,13	2,30	18,43	3,84	3,84	-	29,19
	35-39	4,31	10,05	0,72	10,77	4,31	-	-	15,08
	40-44	1,53	4,60	0,77	5,37	5,37	-	-	6,90
	45-49	-	0,59	-	0,59	0,59	-	-	0,59
		<b>CELKEM9</b>	5,09	9,53	1,41	10,94	2,74	1,04	-
Olomouc	15-19	0,55	2,62	1,93	4,56	0,41	-	-	5,11
	20-24	4,35	9,04	2,01	11,05	0,89	0,33	-	15,74
	25-29	8,98	11,67	1,80	13,47	1,40	-	-	22,44
	30-34	5,14	11,59	3,69	15,28	3,29	1,19	-	21,61
	35-39	3,98	13,01	1,19	14,21	1,99	0,53	-	18,72
	40-44	0,82	5,48	0,82	6,30	5,34	0,27	-	7,39
	45-49	0,12	1,17	0,12	1,29	1,05	-	-	1,40
		<b>CELKEM9</b>	3,65	7,92	1,64	9,56	1,98	0,31	-

**6. Potraty podle druhu, regionu a okresu bydliště a věku ženy  
na 1 000 žen příslušného věku**

*Abortions by category, region and district of residence and age of the woman  
per 1 000 women of corresponding age*

Území, kraj	Věk ženy	Samo- volné potraty	Umělá přerušení těhotenství				Mimodě- ložní těho- tenství	Ostatní potraty	Potraty celkem
			miniinter- rupce	jiná legální	cel- kem	z toho ze zdr. důvodů			
Territory	Age of the woman	Sponta- neous abortions	Legally induced abortions				Ectopic preg- nancies	Other abor- tions	Abor- tions total
			menstrual regulations	other	total	o.w. therap. abortions			
Prostějov	15-19	0,84	5,32	0,84	6,16	0,28	-	-	7,00
	20-24	5,51	10,79	2,20	12,99	0,44	0,22	-	18,72
	25-29	8,98	13,36	2,92	16,28	1,88	0,21	-	25,46
	30-34	5,59	13,68	2,79	16,48	0,84	-	-	22,06
	35-39	3,45	12,95	1,15	14,10	0,86	-	-	17,55
	40-44	0,87	5,54	0,29	5,83	5,83	-	-	6,71
	45-49	-	0,25	-	0,25	0,25	-	-	0,25
	<b>CELKEM9</b>	3,87	8,99	1,54	10,53	1,43	0,07	-	14,48
	Přerov	15-19	1,78	5,58	1,34	6,92	0,22	-	-
20-24		4,47	12,05	3,30	15,36	2,33	0,39	-	20,22
25-29		11,75	12,27	1,75	14,03	2,10	0,53	-	26,30
30-34		6,98	13,76	2,96	16,72	2,54	1,27	-	24,97
35-39		3,49	11,33	1,96	13,29	2,18	0,65	-	17,43
40-44		2,75	3,66	1,60	5,27	5,04	-	-	8,01
45-49		0,21	0,62	-	0,62	0,62	-	-	0,82
<b>CELKEM9</b>		4,72	8,65	1,86	10,51	2,13	0,41	-	15,65
Šumperk		15-19	1,44	5,29	1,68	6,97	0,48	0,24	-
	20-24	7,96	12,24	2,45	14,69	1,02	0,82	-	23,46
	25-29	9,08	14,90	1,45	16,35	2,54	0,73	-	26,16
	30-34	6,12	15,54	1,18	16,72	2,83	2,59	-	25,44
	35-39	5,51	9,26	0,75	10,02	2,25	0,25	-	15,77
	40-44	2,27	4,03	0,50	4,53	3,52	0,50	-	7,30
	45-49	0,21	0,21	-	0,21	0,21	-	-	0,42
	<b>CELKEM9</b>	4,84	8,99	1,17	10,16	1,80	0,73	-	15,74

**6. Potraty podle druhu, regionu a okresu bydliště a věku ženy  
na 1 000 žen příslušného věku**

*Abortions by category, region and district of residence and age of the woman  
per 1 000 women of corresponding age*

Území, kraj	Věk ženy	Samo- volné potraty	Umělá přerušení těhotenství				Mimodě- ložní těho- tenství	Ostatní potraty	Potraty celkem
			miniinter- rupce	jiná legální	cel- kem	z toho ze zdr. důvodů			
Territory	Age of the woman	Sponta- neous abortions	Legally induced abortions				Ectopic preg- nancies	Other abor- tions	Abor- tions total
			menstrual regulations	other	total	o.w. therap. abortions			
<b>Olomoucký kraj</b>	15-19	1,20	4,74	1,43	6,17	0,38	0,10	-	7,46
	20-24	5,52	10,76	2,38	13,15	1,19	0,48	-	19,14
	25-29	9,70	12,89	2,05	14,94	1,98	0,40	-	25,03
	30-34	5,92	13,48	2,80	16,27	2,66	1,45	-	23,64
	35-39	4,10	11,72	1,24	12,96	2,05	0,38	-	17,44
	40-44	1,57	4,76	0,83	5,59	5,01	0,20	-	7,36
	45-49	0,13	0,67	0,04	0,71	0,63	-	-	0,84
	<b>CELKEM9</b>	4,25	8,57	1,56	10,14	1,93	0,42	-	14,81
Kroměříž	15-19	0,82	4,63	1,91	6,54	0,27	-	-	7,36
	20-24	4,71	12,71	1,41	14,12	1,18	-	-	18,82
	25-29	8,72	11,56	1,09	12,65	1,09	0,65	-	22,03
	30-34	7,31	16,03	2,81	18,85	1,41	0,28	-	26,44
	35-39	2,25	8,43	1,41	9,84	1,12	0,28	-	12,37
	40-44	0,29	7,24	0,58	7,81	7,53	-	-	8,10
	45-49	0,25	0,25	-	0,25	0,25	-	-	0,49
	<b>CELKEM9</b>	3,65	8,73	1,29	10,02	1,73	0,18	-	13,85
Uherské Hradiště	15-19	1,46	5,00	1,04	6,04	0,42	-	-	7,50
	20-24	4,24	7,07	1,41	8,48	1,24	0,53	-	13,25
	25-29	9,84	11,01	2,17	13,17	1,17	1,67	-	24,68
	30-34	5,72	11,44	2,04	13,48	2,86	1,43	-	20,63
	35-39	3,87	7,95	1,02	8,97	2,45	0,61	-	13,46
	40-44	1,51	5,81	0,65	6,45	6,45	-	-	7,96
	45-49	-	0,78	-	0,78	0,78	-	-	0,78
	<b>CELKEM9</b>	3,99	7,10	1,22	8,32	2,11	0,64	-	12,95

## 6. Potraty podle druhu, regionu a okresu bydliště a věku ženy na 1 000 žen příslušného věku

*Abortions by category, region and district of residence and age of the woman  
per 1 000 women of corresponding age*

Území, kraj	Věk ženy	Samo- volné potraty	Umělá přerušení těhotenství				Mimodě- ložní těho- tenství	Ostatní potraty	Potraty celkem
			miniinter- rupce	jiná legální	cel- kem	z toho ze zdr. důvodů			
Territory	Age of the woman	Sponta- neous abortions	Legally induced abortions				Ectopic preg- nancies	Other abor- tions	Abor- tions total
			menstrual regulations	other	total	o.w. therap. abortions			
Vsetín	15-19	0,99	6,96	1,59	8,55	0,99	0,20	-	9,74
	20-24	5,21	12,57	1,26	13,83	0,18	0,18	-	19,22
	25-29	10,31	10,15	0,81	10,95	0,97	0,48	-	21,74
	30-34	7,15	13,70	1,59	15,29	2,78	0,60	-	23,03
	35-39	4,06	7,74	0,97	8,70	1,74	0,39	-	13,15
	40-44	1,06	4,65	0,63	5,28	3,59	0,21	-	6,55
	45-49	0,19	0,37	0,19	0,56	0,37	-	-	0,75
	<b>CELKEM9</b>	4,34	8,11	1,00	9,11	1,46	0,30	-	13,75
	Zlín	-14	0,17	-	0,17	0,17	-	-	-
15-19		1,27	5,73	0,95	6,68	0,64	-	-	7,96
20-24		4,70	8,49	1,31	9,80	1,57	0,52	-	15,02
25-29		13,94	9,57	2,25	11,82	2,01	1,65	-	27,42
30-34		5,37	11,21	1,69	12,90	2,92	2,30	-	20,57
35-39		3,86	10,97	2,16	13,13	2,94	0,62	-	17,61
40-44		1,58	4,44	0,95	5,39	5,39	-	-	6,97
45-49		0,27	0,54	-	0,54	0,54	-	-	0,81
50+		-	0,14	-	0,14	0,14	-	-	0,14
<b>CELKEM9</b>	4,78	7,31	1,36	8,67	2,24	0,75	-	14,21	
Zlínský kraj	-14	0,05	-	0,05	0,05	-	-	-	0,11
	15-19	1,16	5,66	1,31	6,97	0,61	0,05	-	8,19
	20-24	4,71	9,90	1,34	11,24	1,08	0,35	-	16,30
	25-29	11,13	10,41	1,66	12,08	1,39	1,19	-	24,39
	30-34	6,25	12,75	1,95	14,70	2,60	1,30	-	22,25
	35-39	3,63	8,95	1,44	10,40	2,19	0,50	-	14,52
	40-44	1,20	5,33	0,73	6,06	5,59	0,05	-	7,31
	45-49	0,18	0,50	0,05	0,54	0,50	-	-	0,73
	50+	-	0,05	-	0,05	0,05	-	-	0,05
<b>CELKEM9</b>	4,28	7,72	1,22	8,94	1,92	0,51	-	13,72	

## 6. Potraty podle druhu, regionu a okresu bydliště a věku ženy na 1 000 žen příslušného věku

*Abortions by category, region and district of residence and age of the woman  
per 1 000 women of corresponding age*

Území, kraj	Věk ženy	Samo- volné potraty	Umělá přerušení těhotenství				Mimodě- ložní těho- tenství	Ostatní potraty	Potraty celkem
			miniinter- rupce	jiná legální	cel- kem	z toho ze zdr. důvodů			
Territory	Age of the woman	Sponta- neous abortions	Legally induced abortions				Ectopic preg- nancies	Other abor- tions	Abor- tions total
			menstrual regulations	other	total	o.w. therap. abortions			
Bruntál	-14	-	0,54	-	0,54	-	-	-	0,54
	15-19	1,94	8,33	3,33	11,67	-	0,28	-	13,89
	20-24	9,11	16,30	3,59	19,89	1,92	0,96	-	29,95
	25-29	9,23	17,58	2,86	20,44	4,40	1,10	-	30,77
	30-34	8,17	21,13	4,51	25,63	5,35	1,97	-	35,77
	35-39	6,24	10,10	2,08	12,18	5,35	0,30	-	18,72
	40-44	1,22	5,18	0,91	6,10	4,57	-	-	7,31
	45-49	-	0,49	-	0,49	0,49	-	-	0,49
	<b>CELKEM9</b>	5,30	11,58	2,48	14,07	3,08	0,68	-	20,05
Frýdek- Místek	-14	-	0,13	-	0,13	-	-	-	0,13
	15-19	1,84	7,23	0,92	8,15	0,39	-	-	9,99
	20-24	6,97	8,87	1,77	10,64	0,83	0,24	-	17,85
	25-29	13,28	10,10	1,81	11,90	1,91	0,85	-	26,04
	30-34	9,75	11,44	1,82	13,26	2,34	0,52	-	23,52
	35-39	5,56	8,08	0,88	8,96	1,64	0,13	-	14,65
	40-44	2,20	5,91	0,28	6,19	5,78	0,14	-	8,53
	45-49	0,12	0,85	0,12	0,97	0,85	-	-	1,09
	<b>CELKEM9</b>	5,90	7,56	1,11	8,67	1,91	0,28	-	14,85
Karviná	-14	-	-	0,11	0,11	-	-	-	0,11
	15-19	3,20	5,88	2,99	8,87	1,03	-	-	12,07
	20-24	9,56	14,39	3,72	18,11	1,91	0,70	-	28,38
	25-29	9,56	13,57	4,28	17,85	3,28	0,55	-	27,97
	30-34	8,14	14,11	4,43	18,54	4,43	0,82	-	27,50
	35-39	4,25	10,43	2,51	12,95	3,19	0,29	-	17,49
	40-44	1,75	4,38	0,77	5,15	5,04	-	-	6,90
	45-49	0,30	0,30	0,10	0,40	0,40	-	-	0,70
	<b>CELKEM9</b>	5,34	9,12	2,74	11,86	2,74	0,34	-	17,54



## 6. Potraty podle druhu, regionu a okresu bydliště a věku ženy na 1 000 žen příslušného věku

*Abortions by category, region and district of residence and age of the woman  
per 1 000 women of corresponding age*

Území, kraj	Věk ženy	Samo- volné potraty	Umělá přerušení těhotenství				Mimodě- ložní těho- tenství	Ostatní potraty	Potraty celkem
			miniinter- rupce	jiná legální	cel- kem	z toho ze zdr. důvodů			
Territory	Age of the woman	Sponta- neous abortions	Legally induced abortions				Ectopic preg- nancies	Other abor- tions	Abor- tions total
			menstrual regulations	other	total	o.w. therap. abortions			
Nový Jičín	15-19	2,19	3,47	1,10	4,57	0,37	-	-	6,77
	20-24	6,11	8,36	2,41	10,77	1,61	0,64	-	17,52
	25-29	8,96	8,37	2,20	10,57	2,20	1,47	-	21,00
	30-34	7,62	9,79	2,18	11,97	1,99	1,45	-	21,04
	35-39	3,65	7,67	0,73	8,40	1,28	1,10	-	13,14
	40-44	1,58	5,12	1,18	6,30	5,91	0,20	-	8,07
	45-49	0,33	0,50	-	0,50	0,50	-	-	0,84
	<b>CELKEM9</b>	4,51	6,24	1,43	7,67	1,92	0,72	-	12,90
	Opava	-14	-	-	0,17	0,17	-	-	-
15-19		2,07	3,82	1,27	5,09	0,16	-	-	7,16
20-24		5,35	10,00	1,41	11,41	0,99	0,42	-	17,18
25-29		9,08	10,66	2,11	12,77	1,97	0,13	-	21,98
30-34		6,89	12,93	2,18	15,12	2,18	0,67	-	22,67
35-39		3,70	12,22	1,93	14,15	1,93	0,97	-	18,82
40-44		1,14	4,56	1,30	5,86	4,89	0,16	-	7,16
45-49		-	0,87	0,15	1,02	1,02	-	-	1,02
<b>CELKEM9</b>		4,14	7,86	1,49	9,35	1,84	0,32	-	13,82
Ostrava- město	-14	-	0,20	0,20	0,40	0,30	-	-	0,40
	15-19	2,09	9,68	2,39	12,07	0,90	0,40	-	14,57
	20-24	5,98	16,39	3,59	19,98	1,79	0,51	-	26,47
	25-29	8,29	16,06	3,89	19,95	2,99	0,97	-	29,21
	30-34	4,99	13,91	2,67	16,58	1,78	0,62	-	22,20
	35-39	3,40	10,47	1,31	11,78	1,05	0,52	-	15,71
	40-44	1,56	4,87	0,49	5,35	3,89	-	-	6,91
	45-49	0,17	0,42	-	0,42	0,42	-	-	0,59
	<b>CELKEM9</b>	3,94	10,47	2,13	12,59	1,88	0,45	-	16,98

## 6. Potraty podle druhu, regionu a okresu bydliště a věku ženy na 1 000 žen příslušného věku

*Abortions by category, region and district of residence and age of the woman  
per 1 000 women of corresponding age*

Území, kraj	Věk ženy	Samo- volné potraty	Umělá přerušení těhotenství				Mimodě- ložní těho- tenství	Ostatní potraty	Potraty celkem
			miniinter- rupce	jiná legální	cel- kem	z toho ze zdr. důvodů			
Territory	Age of the woman	Sponta- neous abortions	Legally induced abortions				Ectopic preg- nancies	Other abor- tions	Abor- tions total
			menstrual regulations	other	total	o.w. therap. abortions			
Moravsko- slezský kraj	-14	-	0,12	0,10	0,22	0,07	-	-	0,22
	15-19	2,30	6,61	2,02	8,62	0,59	0,12	-	11,04
	20-24	7,10	12,62	2,81	15,44	1,51	0,55	-	23,09
	25-29	9,73	12,84	3,03	15,87	2,73	0,82	-	26,42
	30-34	7,38	13,45	2,93	16,39	2,84	0,87	-	24,64
	35-39	4,26	9,91	1,59	11,50	2,12	0,51	-	16,28
	40-44	1,63	4,95	0,75	5,71	4,93	0,07	-	7,41
	45-49	0,17	0,55	0,06	0,62	0,59	-	-	0,78
	<b>CELKEM9</b>	4,81	8,84	1,93	10,77	2,17	0,43	-	16,01
ČR	-14	0,01	0,06	0,04	0,10	0,05	-	-	0,11
	15-19	1,57	6,08	2,14	8,21	0,54	0,08	-	9,86
	20-24	6,09	11,80	3,46	15,25	1,54	0,45	0,02	21,82
	25-29	9,22	13,45	3,20	16,64	2,41	1,03	0,01	26,90
	30-34	6,15	14,63	2,96	17,59	2,76	1,09	0,02	24,85
	35-39	3,60	11,52	2,11	13,63	2,42	0,55	-	17,77
	40-44	1,54	4,96	0,90	5,87	4,96	0,14	-	7,55
	45-49	0,15	0,53	0,09	0,62	0,54	0,01	-	0,77
	50+	-	0,01	-	0,01	0,01	-	-	0,01
<b>CELKEM9</b>	4,26	9,15	2,17	11,32	2,13	0,50	0,01	16,09	

Poznámka: Věková skupina "-14" přepočtena na 1000 žen 10 - 14 letých.  
Věková skupina "50+" přepočtena na 1000 žen 50 - 54 letých.  
"CELKEM9" = celkový počet potratů ve všech věkových skupinách  
přepočtený na 1000 žen fertilního věku

Note: Age group "-14" calculated per 1 000 women 10 - 14.  
Age group "50+" calculated per 1 000 women 50 - 54.  
"CELKEM9" = total numbers of abortions calculated  
per 1 000 women of fertile age

## 7. Potraty podle druhu a věku ženy

*Abortions by category and by age of the woman*

Věk ženy	Samo- volné potraty	Umělá přerušení těhotenství				Mimodě- ložní těho- tenství	Ostatní potraty	Potraty celkem
		miniinter- rupce	jiná legální	celkem	z toho ze zdr. důvodů			
Age of the woman	Sponta- neous abortion	Legally induced abortions				Ectopic preg- nancies	Other abor- tions	Abor- tions total
		menstrual regulations	other	total	o.w. therap. abortions			
12	-	-	1	1	1	-	-	1
13	2	4	2	6	3	-	-	8
14	1	16	8	24	11	-	1	26
<b>-14</b>	<b>3</b>	<b>20</b>	<b>11</b>	<b>31</b>	<b>15</b>	<b>-</b>	<b>1</b>	<b>35</b>
15	14	101	48	149	17	2	1	166
16	43	249	95	344	22	-	-	387
17	95	408	147	555	32	1	-	651
18	142	536	187	723	43	10	-	875
19	218	693	221	914	64	14	-	1 146
<b>15-19</b>	<b>512</b>	<b>1 987</b>	<b>698</b>	<b>2 685</b>	<b>178</b>	<b>27</b>	<b>1</b>	<b>3 225</b>
20	347	785	245	1 030	95	19	-	1 396
21	355	839	252	1 091	91	22	2	1 470
22	439	957	281	1 238	110	35	1	1 713
23	546	974	276	1 250	126	39	2	1 837
24	675	1 017	286	1 303	174	58	3	2 039
<b>20-24</b>	<b>2 362</b>	<b>4 572</b>	<b>1 340</b>	<b>5 912</b>	<b>596</b>	<b>173</b>	<b>8</b>	<b>8 455</b>
25	785	1 074	277	1 351	178	62	-	2 198
26	850	1 105	291	1 396	204	96	1	2 343
27	857	1 215	297	1 512	204	108	1	2 478
28	850	1 329	275	1 604	243	100	3	2 557
29	712	1 191	266	1 457	230	85	1	2 255
<b>25-29</b>	<b>4 054</b>	<b>5 914</b>	<b>1 406</b>	<b>7 320</b>	<b>1 059</b>	<b>451</b>	<b>6</b>	<b>11 831</b>
30	552	1 082	225	1 307	193	95	2	1 956
31	476	1 103	230	1 333	205	81	1	1 891
32	425	1 011	219	1 230	207	65	2	1 722
33	344	983	189	1 172	181	74	2	1 592
34	345	918	167	1 085	177	64	-	1 494
<b>30-34</b>	<b>2 142</b>	<b>5 097</b>	<b>1 030</b>	<b>6 127</b>	<b>963</b>	<b>379</b>	<b>7</b>	<b>8 655</b>

## 7. Potraty podle druhu a věku ženy

*Abortions by category and by age of the woman*

Věk ženy	Samo- volné potraty	Umělá přerušení těhotenství				Mimodě- ložní těho- tenství	Ostatní potraty	Potraty celkem
		miniinter- rupce	jiná legální	celkem	z toho ze zdr. důvodů			
Age of the woman	Sponta- neous abortion	Legally induced abortions				Ectopic preg- nancies	Other abor- tions	Abor- tions total
		menstrual regulations	other	total	o.w. therap. abortions			
35	307	868	174	1 042	168	48	-	1 397
36	253	870	162	1 032	183	37	-	1 322
37	251	850	160	1 010	177	44	-	1 305
38	217	747	123	870	147	36	-	1 123
39	203	610	102	712	153	22	-	937
<b>35-39</b>	<b>1 231</b>	<b>3 945</b>	<b>721</b>	<b>4 666</b>	<b>828</b>	<b>187</b>	-	<b>6 084</b>
40	154	520	102	622	511	13	-	789
41	123	402	73	475	392	11	-	609
42	98	292	52	344	303	15	-	457
43	67	209	33	242	215	3	-	312
44	49	157	27	184	158	3	-	236
<b>40-44</b>	<b>491</b>	<b>1 580</b>	<b>287</b>	<b>1 867</b>	<b>1 579</b>	<b>45</b>	-	<b>2 403</b>
45	27	101	19	120	104	3	-	150
46	17	60	5	65	60	1	-	83
47	8	23	9	32	25	-	-	40
48	4	16	1	17	15	-	-	21
49	1	2	1	3	3	-	-	4
<b>45-49</b>	<b>57</b>	<b>202</b>	<b>35</b>	<b>237</b>	<b>207</b>	<b>4</b>	-	<b>298</b>
50	-	4	-	4	3	-	-	4
51	1	1	-	1	1	-	-	2
<b>50+</b>	<b>1</b>	<b>5</b>	<b>-</b>	<b>5</b>	<b>4</b>	<b>-</b>	<b>-</b>	<b>6</b>
<b>Celkem Total</b>	<b>10 853</b>	<b>23 322</b>	<b>5 528</b>	<b>28 850</b>	<b>5 429</b>	<b>1 266</b>	<b>23</b>	<b>40 992</b>

## 8. Potraty podle druhu, počtu živě narozených dětí před potratem a věkových skupin

*Abortions by category, number of preceding live births and age group*

Počet živě narozených dětí	Věková skupina	Samovolné potraty	Umělá přerušeni těhotenství				Mimoděložní těhotenství	Ostatní potraty	Potraty celkem	
			miniinter- rupce	jiná legální	celkem	z toho ze zdr. důvodů				
Number of preceding live births	Age groups	Spontaneous abortions	Legally induced abortions				Ectopic pregnancies	Other abortions	Abortions total	
			menstrual regulations	other	total	o.w. therap. abortions				
žádné none	-14	3	20	11	31	15	-	1	35	
	15-19	446	1 812	592	2 404	158	27	1	2 878	
	20-24	1 603	2 450	668	3 118	277	121	5	4 847	
	25-29	1 908	1 058	343	1 401	236	209	4	3 522	
	30-34	527	219	70	289	63	81	1	898	
	35-39	156	72	32	104	20	23	-	283	
	40-44	47	20	6	26	20	6	-	79	
	45-49	2	7	-	7	6	-	-	9	
	50+	1	-	-	-	-	-	-	1	
	<b>celkem</b>		4 693	5 658	1 722	7 380	795	467	12	12 552
<b>15-49</b>		4 689	5 638	1 711	7 349	780	467	11	12 516	
jedno one	-14	-	-	-	-	-	-	-	-	
	15-19	57	157	90	247	17	-	-	304	
	20-24	613	1 469	433	1 902	198	38	2	2 555	
	25-29	1 643	2 006	469	2 475	353	177	1	4 296	
	30-34	872	1 131	294	1 425	244	160	4	2 461	
	35-39	352	688	140	828	141	58	-	1 238	
	40-44	80	208	40	248	201	12	-	340	
	45-49	9	17	2	19	17	1	-	29	
	<b>celkem</b>		3 626	5 676	1 468	7 144	1 171	446	7	11 223
	<b>15-49</b>		3 626	5 676	1 468	7 144	1 171	446	7	11 223

## 8. Potraty podle druhu, počtu živě narozených dětí před potratem a věkových skupin

*Abortions by category, number of preceding live births and age group*

Počet živě narozených dětí	Věková skupina	Samo- volné potraty	Umělá přerušeni těhotenství				Mimodě- ložní těho- tenství	Ostatní potraty	Potraty celkem
			miniinter- rupce	jiná legální	celkem	z toho ze zdr. důvodů			
Number of preceding live births	Age groups	Sponta- neous abortions	Legally induced abortions				Ectopic preg- nancies	Other abor- tions	Abor- tions total
			menstrual regulations	other	total	o.w. therap. abortions			
dvě <i>two</i>	15-19	9	17	16	33	3	-	-	42
	20-24	111	558	189	747	98	13	-	871
	25-29	374	2 320	400	2 720	380	52	-	3 146
	30-34	548	2 835	388	3 223	480	105	2	3 878
	35-39	459	2 283	331	2 614	437	75	-	3 148
	40-44	217	932	149	1 081	922	21	-	1 319
	45-49	25	122	18	140	120	2	-	167
	50+	-	2	-	2	1	-	-	2
	<b>celkem</b>	1 743	9 069	1 491	10 560	2 441	268	2	12 573
<b>15-49</b>	1 743	9 067	1 491	10 558	2 440	268	2	12 571	
tři <i>three</i>	15-19	-	1	-	1	-	-	-	1
	20-24	26	78	46	124	21	1	1	152
	25-29	91	414	127	541	63	9	-	641
	30-34	126	733	166	899	138	22	-	1 047
	35-39	188	726	135	861	179	28	-	1 077
	40-44	96	341	58	399	331	5	-	500
	45-49	15	42	11	53	48	1	-	69
	50+	-	2	-	2	2	-	-	2
	<b>celkem</b>	542	2 337	543	2 880	782	66	1	3 489
<b>15-49</b>	542	2 335	543	2 878	780	66	1	3 487	
čtyři <i>four</i>	20-24	8	15	3	18	2	-	-	26
	25-29	27	90	43	133	14	2	1	163
	30-34	38	117	60	177	22	8	-	223
	35-39	43	126	49	175	31	3	-	221
	40-44	28	61	18	79	72	1	-	108
	45-49	3	10	2	12	11	-	-	15
	50+	-	1	-	1	1	-	-	1
	<b>celkem</b>	147	420	175	595	153	14	1	757
	<b>15-49</b>	147	419	175	594	152	14	1	756

### 8. Potraty podle druhu, počtu živě narozených dětí před potratem a věkových skupin

*Abortions by category, number of preceding live births and age group*

Počet živě narozených dětí	Věková skupina	Samovolné potraty	Umělá přerušeni těhotenství				Mimoděložní těhotenství	Ostatní potraty	Potraty celkem
			miniinter-rupce	jiná legální	celkem	z toho ze zdr. důvodů			
Number of preceding live births	Age groups	Spontaneous abortions	Legally induced abortions				Ectopic pregnancies	Other abortions	Abortions total
			menstrual regulations	other	total	o.w. therap. abortions			
pět a více five and more	15-19	-	-	-	-	-	-	-	-
	20-24	1	2	1	3	-	-	-	4
	25-29	11	26	24	50	13	2	-	63
	30-34	31	62	52	114	16	3	-	148
	35-39	33	50	34	84	20	-	-	117
	40-44	23	18	16	34	33	-	-	57
	45-49	3	4	2	6	5	-	-	9
	<b>celkem</b>	102	162	129	291	87	5	-	398
	<b>15-49</b>	102	162	129	291	87	5	-	398
<b>celkem</b>	-14	3	20	11	31	15	-	1	35
<b>total</b>	15-19	512	1 987	698	2 685	178	27	1	3 225
	20-24	2 362	4 572	1 340	5 912	596	173	8	8 455
	25-29	4 054	5 914	1 406	7 320	1 059	451	6	11 831
	30-34	2 142	5 097	1 030	6 127	963	379	7	8 655
	35-39	1 231	3 945	721	4 666	828	187	-	6 084
	40-44	491	1 580	287	1 867	1 579	45	-	2 403
	45-49	57	202	35	237	207	4	-	298
	50+	1	5	-	5	4	-	-	6
	<b>celkem</b>	10 853	23 322	5 528	28 850	5 429	1 266	23	40 992
	<b>15-49</b>	10 849	23 297	5 517	28 814	5 410	1 266	22	40 951

### 9. Potraty podle druhu, regionu bydliště a počtu živě narozených dětí před potratem

*Abortions by category, region of residence and number of preceding live births*

Území, kraj	Samo- volné potraty	Umělá přerušeni těhotenství				Mimodě- ložní těho- tenství	Ostatní potraty	Potraty celkem
		miniinter- rupce	jiná legální	celkem	z toho ze zdr. důvodů			
Territory	Sponta- neous abortions	Legally induced abortions				Ectopic preg- nancies	Other abor- tions	Abor- tions total
		menstrual regulations	other	total	o.w. therap. abortions			
Počet živě narozených dětí - <b>žádné</b> <i>Number of preceding live births - none</i>								
Praha hl. m.	349	874	260	1 134	80	49	2	1 534
Středočeský	469	547	188	735	75	43	1	1 248
Jihočeský	344	333	106	439	46	23	1	807
Plzeňský	250	290	111	401	58	41	-	692
Karlovarský	146	205	98	303	17	18	-	467
Ústecký	505	593	179	772	86	45	1	1 323
Liberecký	239	282	81	363	38	24	-	626
Královéhradecký	211	292	100	392	83	25	2	630
Pardubický	239	210	80	290	42	33	5	567
Vysočina	261	196	59	255	17	24	-	540
Jihomoravský	495	557	154	711	82	39	-	1 245
Olomoucký	279	316	77	393	41	21	-	693
Zlínský	263	317	54	371	30	33	-	667
Moravskoslezský	643	645	175	820	100	49	-	1 512
<b>ČR</b>	<b>4 693</b>	<b>5 657</b>	<b>1 722</b>	<b>7 379</b>	<b>795</b>	<b>467</b>	<b>12</b>	<b>12 551</b>



### 9. Potraty podle druhu, regionu bydliště a počtu živě narozených dětí před potratem

*Abortions by category, region of residence and number of preceding live births*

Území, kraj	Samo- volné potraty	Umělá přerušení těhotenství				Mimodě- ložní těho- tenství	Ostatní potraty	Potraty celkem
		miniinter- rupce	jiná legální	celkem	z toho ze zdr. důvodů			
Territory	Sponta- neous abortions	Legally induced abortions				Ectopic preg- nancies	Other abor- tions	Abor- tions total
		menstrual regulations	other	total	o.w. therap. abortions			
Počet živě narozených dětí - <b>jedno</b> <i>Number of preceding live births - one</i>								
Praha hl. m.	227	742	194	936	150	23	2	1 188
Středočeský	371	618	182	800	111	39	1	1 211
Jihočeský	242	316	91	407	73	27	1	677
Plzeňský	223	335	85	420	88	30	-	673
Karlovarský	116	233	75	308	23	27	-	451
Ústecký	398	693	180	873	110	46	-	1 317
Liberecký	198	295	79	374	52	27	-	599
Královéhradecký	181	304	95	399	123	42	-	622
Pardubický	173	193	54	247	52	22	3	445
Vysočina	189	194	33	227	40	27	-	443
Jihomoravský	348	539	137	676	105	40	-	1 064
Olomoucký	249	307	58	365	55	32	-	646
Zlínský	242	209	45	254	47	24	-	520
Moravskoslezský	469	698	160	858	142	40	-	1 367
<b>ČR</b>	<b>3 626</b>	<b>5 676</b>	<b>1 468</b>	<b>7 144</b>	<b>1 171</b>	<b>446</b>	<b>7</b>	<b>11 223</b>

### 9. Potraty podle druhu, regionu bydliště a počtu živě narozených dětí před potratem

*Abortions by category, region of residence and number of preceding live births*

Území, kraj	Samo- volné potraty	Umělá přerušeni těhotenství				Mimodě- ložní těho- tenství	Ostatní potraty	Potraty celkem
		miniinter- rupce	jiná legální	celkem	z toho ze zdr. důvodů			
Territory	Sponta- neous abortions	Legally induced abortions				Ectopic preg- nancies	Other abor- tions	Abor- tions total
		menstrual regulations	other	total	o.w. therap. abortions			
Počet živě narozených dětí - <b>dvě</b> <i>Number of preceding live births - two</i>								
Praha hl. m.	116	800	140	940	179	19	-	1 075
Středočeský	152	1 066	212	1 278	277	28	-	1 458
Jihočeský	97	574	87	661	135	21	-	779
Plzeňský	76	586	112	698	215	10	-	784
Karlovarský	53	265	67	332	50	12	-	397
Ústecký	172	911	184	1 095	233	21	-	1 288
Liberecký	71	409	82	491	101	16	-	578
Královéhradecký	99	551	85	636	193	22	-	757
Pardubický	88	413	45	458	120	14	2	562
Vysočina	104	461	39	500	108	21	-	625
Jihomoravský	209	862	135	997	221	24	-	1 230
Olomoucký	99	579	73	652	152	8	-	759
Zlínský	105	480	58	538	150	15	-	658
Moravskoslezský	302	1 112	172	1 284	307	37	-	1 623
<b>ČR</b>	<b>1 743</b>	<b>9 069</b>	<b>1 491</b>	<b>10 560</b>	<b>2 441</b>	<b>268</b>	<b>2</b>	<b>12 573</b>

### 9. Potraty podle druhu, regionu bydliště a počtu živě narozených dětí před potratem

*Abortions by category, region of residence and number of preceding live births*

Území, kraj	Samo- volné potraty	Umělá přerušení těhotenství				Mimodě- ložní těho- tenství	Ostatní potraty	Potraty celkem
		miniinter- rupce	jiná legální	celkem	z toho ze zdr. důvodů			
Territory	Sponta- neous abortions	Legally induced abortions				Ectopic preg- nancies	Other abor- tions	Abor- tions total
		menstrual regulations	other	total	o.w. therap. abortions			
Počet živě narozených dětí - <b>tři</b> Number of preceding live births - <b>three</b>								
Praha hl. m.	32	182	49	231	46	6	-	269
Středočeský	56	257	59	316	70	6	-	378
Jihočeský	40	174	43	217	61	6	-	263
Plzeňský	27	126	29	155	65	4	-	186
Karlovarský	20	91	29	120	22	1	-	141
Ústecký	63	257	74	331	78	11	-	405
Liberecký	34	119	37	156	31	3	-	193
Královéhradecký	32	117	25	142	50	3	-	177
Pardubický	20	127	27	154	43	1	1	176
Vysočina	28	108	18	126	34	4	-	158
Jihomoravský	48	219	37	256	68	6	-	310
Olomoucký	40	138	27	165	52	6	-	211
Zlínský	19	127	18	145	50	4	-	168
Moravskoslezský	83	295	71	366	112	5	-	454
<b>ČR</b>	<b>542</b>	<b>2 337</b>	<b>543</b>	<b>2 880</b>	<b>782</b>	<b>66</b>	<b>1</b>	<b>3 489</b>

### 9. Potraty podle druhu, regionu bydliště a počtu živě narozených dětí před potratem

*Abortions by category, region of residence and number of preceding live births*

Území, kraj	Samo- volné potraty	Umělá přerušení těhotenství				Mimodě- ložní těho- tenství	Ostatní potraty	Potraty celkem
		miniinter- rupce	jiná legální	celkem	z toho ze zdr. důvodů			
Territory	Sponta- neous abortions	Legally induced abortions				Ectopic preg- nancies	Other abor- tions	Abor- tions total
		menstrual regulations	other	total	o.w. therap. abortions			
Počet živě narozených dětí - <b>čtyři</b> <i>Number of preceding live births - four</i>								
Praha hl. m.	3	29	18	47	10	-	-	50
Středočeský	13	41	20	61	22	4	-	78
Jihočeský	8	27	11	38	15	-	-	46
Plzeňský	3	20	12	32	8	1	-	36
Karlovarský	7	21	11	32	2	-	-	39
Ústecký	28	50	20	70	18	-	-	98
Liberecký	14	28	11	39	8	1	-	54
Královéhradecký	3	30	13	43	19	-	-	46
Pardubický	9	24	2	26	4	-	1	36
Vysočina	9	16	11	27	5	-	-	36
Jihomoravský	11	38	10	48	6	1	-	60
Olomoucký	6	28	10	38	9	1	-	45
Zlínský	7	16	4	20	8	-	-	27
Moravskoslezský	26	52	22	74	19	6	-	106
<b>ČR</b>	<b>147</b>	<b>420</b>	<b>175</b>	<b>595</b>	<b>153</b>	<b>14</b>	<b>1</b>	<b>757</b>

### 9. Potraty podle druhu, regionu bydliště a počtu živě narozených dětí před potratem

*Abortions by category, region of residence and number of preceding live births*

Území, kraj	Samo- volné potraty	Umělá přerušeni těhotenství				Mimodě- ložní těho- tenství	Ostatní potraty	Potraty celkem
		miniinter- rupce	jiná legální	celkem	z toho ze zdr. důvodů			
Territory	Sponta- neous abortions	Legally induced abortions				Ectopic preg- nancies	Other abor- tions	Abor- tions total
		menstrual regulations	other	total	o.w. therap. abortions			
Počet živě narozených dětí - <b>pět a více</b> <i>Number of preceding live births - five and more</i>								
Praha hl. m.	5	7	9	16	8	1	-	22
Středočeský	8	23	21	44	7	-	-	52
Jihočeský	3	5	9	14	3	-	-	17
Plzeňský	4	6	8	14	2	1	-	19
Karlovarský	3	5	8	13	4	-	-	16
Ústecký	23	33	24	57	13	-	-	80
Liberecký	7	6	6	12	4	-	-	19
Královéhradecký	3	11	8	19	13	1	-	23
Pardubický	4	13	4	17	6	1	-	22
Vysočina	6	4	2	6	2	-	-	12
Jihomoravský	10	13	3	16	8	-	-	26
Olomoucký	9	9	6	15	1	-	-	24
Zlínský	3	4	4	8	2	-	-	11
Moravskoslezský	14	24	17	41	14	1	-	56
<b>ČR</b>	<b>102</b>	<b>163</b>	<b>129</b>	<b>292</b>	<b>87</b>	<b>5</b>	<b>-</b>	<b>399</b>

### 9. Potraty podle druhu, regionu bydliště a počtu živě narozených dětí před potratem

*Abortions by category, region of residence and number of preceding live births*

Území, kraj	Samo- volné potraty	Umělá přerušení těhotenství				Mimodě- ložní těho- tenství	Ostatní potraty	Potraty celkem
		miniinter- rupce	jiná legální	celkem	z toho ze zdr. důvodů			
Territory	Sponta- neous abortions	Legally induced abortions				Ectopic preg- nancies	Other abor- tions	Abor- tions total
		menstrual regulations	other	total	o.w. therap. abortions			
Počet všech potratů - <b>celkem</b>								
Number of all abortions - <b>total</b>								
Praha hl. m.	732	2 634	670	3 304	473	98	4	4 138
Středočeský	1 069	2 552	682	3 234	562	120	2	4 425
Jihočeský	734	1 429	347	1 776	333	77	2	2 589
Plzeňský	583	1 363	357	1 720	436	87	-	2 390
Karlovarský	345	820	288	1 108	118	58	-	1 511
Ústecký	1 189	2 537	661	3 198	538	123	1	4 511
Liberecký	563	1 139	296	1 435	234	71	-	2 069
Královéhradecký	529	1 305	326	1 631	481	93	2	2 255
Pardubický	533	980	212	1 192	267	71	12	1 808
Vysočina	597	979	162	1 141	206	76	-	1 814
Jihomoravský	1 121	2 228	476	2 704	490	110	-	3 935
Olomoucký	682	1 377	251	1 628	310	68	-	2 378
Zlínský	639	1 153	183	1 336	287	76	-	2 051
Moravskoslezský	1 537	2 826	617	3 443	694	138	-	5 118
<b>ČR</b>	<b>10 853</b>	<b>23 322</b>	<b>5 528</b>	<b>28 850</b>	<b>5 429</b>	<b>1 266</b>	<b>23</b>	<b>40 992</b>

**10. Potraty podle druhu a rodinného stavu ženy***Abortions by category and by marital status of the woman*

Rodinný stav	Samo- volné potraty	Umělá přerušeni těhotenství				Mimodě- ložní těho- tenství	Ostatní potraty	Potraty celkem
		mini- interrupce	jiná legální	celkem	z toho ze zdr. důvodů			
Marital status	Sponta- neous abortions	Legally induced abortions				Ectopic preg- nancies	Other abor- tions	Abor- tions total
		menstrual regulations	other	total	o.w. therap. abortions			
svobodná/single	3 154	7 995	2 366	10 361	943	292	8	13 815
vdaná/married	6 619	11 944	2 390	14 334	3 525	781	14	21 748
rozvedená/divorced	904	3 061	697	3 758	851	176	1	4 839
vdova/widow	56	214	42	256	81	6	-	318
družka/cohabiting	17	59	19	78	14	1	-	96
nezjištěn/unknown	103	49	14	63	15	10	-	176
<b>celkem/total</b>	<b>10 853</b>	<b>23 322</b>	<b>5 528</b>	<b>28 850</b>	<b>5 429</b>	<b>1 266</b>	<b>23</b>	<b>40 992</b>

**11. Potraty podle druhu a národnosti ženy***Abortions by category and by nationality of the woman*

Národnost	Samo- volné potraty	Umělá přerušeni těhotenství				Mimo- děložní těhotenství	Ostatní potraty	Potraty celkem
		mini- interrupce	jiná legální	celkem	z toho ze zdr. důvodů			
Nationality	Sponta- neous abortions	Legally induced abortions				Ectopic preg- nancies	Other abor- tions	Abor- tions total
		menstrual regulations	other	total	o.w. therap. abortions			
česká/Czech	10 526	22 677	5 347	28 024	5 263	1 235	23	39 808
slovenská/Slovak	49	297	70	367	76	2	-	418
moravská/Moravian	93	150	42	192	28	4	-	289
slezská/Silesian	4	8	0	8	1	0	-	12
maďarská/Hungarian	0	15	3	18	4	1	-	19
romská/Gypsy	107	70	44	114	27	9	-	230
polská/Polish	10	29	4	33	11	1	-	44
německá/German	3	19	1	20	2	1	-	24
jiná/other	25	54	10	64	12	5	-	94
nezjištěna/unknown	36	3	7	10	5	8	-	54
<b>celkem/total</b>	<b>10 853</b>	<b>23 322</b>	<b>5 528</b>	<b>28 850</b>	<b>5 429</b>	<b>1 266</b>	<b>23</b>	<b>40 992</b>

## 12. Potraty podle druhu a zaměstnání ženy

*Abortions by category and by occupation of the woman*

Zaměstnání	Samo- volné potraty	Umělá přerušeni těhotenství				Mimodě- ložní těho- tenství	Ostatní potraty	Potraty celkem
		miniinter- rupce	jiná legální	cel- kem	z toho ze zdr. důvodů			
Occupation	Sponta- neous abortions	Legally induced abortions				Ectopic preg- nancies	Other abor- tions	Abor- tions total
		menstrual regulations	other	total	o.w. therap. abortions			
osoby bez pracovního zařazení / persons without economic activity	4 347	11 411	3 176	14 587	2 161	456	11	19 401
vedoucí a řídící pracovníci/ managers	111	242	38	280	64	12	0	403
vědecké a odborné duševní pracovníci / scientists and other experts	311	435	82	517	174	37	0	865
technické, zdravotnické a pedagog. prac. / technicians, health pers. and teachers	1 293	2 086	387	2 473	732	144	2	3 912
nižší administr. pracovníci / lower administration staff	1 407	2 357	432	2 789	649	142	3	4 341
provozní pracovníci ve služ- bách / operational workers	1 839	4 052	823	4 875	898	257	2	6 973
kvalif. zemědělské a lesní dělnice / qualified workers in forestry and agricult.	48	113	24	137	35	6	0	191
řemeslnice a kvalif. dělnice / craft and qualified workers	524	839	184	1 023	236	76	2	1 625
obsluha strojů a zařízení / operators of machines and equipment	381	677	125	802	181	47	3	1 233
pomocné a nekvalif. pracovníci / auxiliary and unqualified workers	592	1 110	257	1 367	299	89	0	2 048
<b>celkem</b> <b>total</b>	10 853	23 322	5 528	28 850	5 429	1 266	23	40 992



**13. Potraty podle druhu, rodinného stavu a věku ženy***Abortions by category and by marital status and age of the woman*

Rodinný stav	Věková skupina	Samo- volné potraty	Umělá přerušení těhotenství				Mimodě- ložní těho- tenství	Ostatní potraty	Potraty celkem
			miniinter- rupce	jiná legální	celkem	z toho ze zdr. důvodů			
Marital status	Age groups	Sponta- neous abortions	Legally induced abortions				Ectopic preg- nancies	Other abor- tions	Abor- tions total
			menstrual regulations	other	total	o.w. therap. abortions			
svobodná <i>single</i>	-14	3	20	11	31	15	-	1	35
	15-19	466	1 924	671	2 595	170	27	1	3 089
	20-24	1 272	3 418	970	4 388	352	94	2	5 756
	25-29	994	1 875	509	2 384	237	105	2	3 485
	30-34	281	529	141	670	88	47	2	1 000
	35-39	110	179	56	235	35	14	-	359
	40-44	24	46	8	54	42	5	-	83
	45-49	3	4	-	4	4	-	-	7
	50+	1	-	-	-	-	-	-	1
<b>celkem</b>	<b>3 154</b>	<b>7 995</b>	<b>2 366</b>	<b>10 361</b>	<b>943</b>	<b>292</b>	<b>8</b>	<b>13 815</b>	
vdaná <i>married</i>	15-19	34	52	23	75	8	-	-	109
	20-24	1 011	996	320	1 316	220	74	6	2 407
	25-29	2 780	3 321	721	4 042	707	288	4	7 114
	30-34	1 559	3 488	659	4 147	724	259	4	5 969
	35-39	856	2 810	445	3 255	591	126	-	4 237
	40-44	340	1 117	196	1 313	1 113	30	-	1 683
	45-49	39	156	26	182	159	4	-	225
	50+	-	4	-	4	3	-	-	4
	<b>celkem</b>	<b>6 619</b>	<b>11 944</b>	<b>2 390</b>	<b>14 334</b>	<b>3 525</b>	<b>781</b>	<b>14</b>	<b>21 748</b>
rozvedená <i>divorced</i>	15-19	1	2	-	2	-	-	-	3
	20-24	49	120	40	160	14	5	-	214
	25-29	233	662	159	821	107	50	-	1 104
	30-34	269	1 012	213	1 225	141	66	1	1 561
	35-39	237	866	206	1 072	184	46	-	1 355
	40-44	102	365	70	435	369	9	-	546
	45-49	13	33	9	42	35	-	-	55
	50+	-	1	-	1	1	-	-	1
<b>celkem</b>	<b>904</b>	<b>3 061</b>	<b>697</b>	<b>3 758</b>	<b>851</b>	<b>176</b>	<b>1</b>	<b>4 839</b>	

**13. Potraty podle druhu, rodinného stavu a věku ženy***Abortions by category and by marital status and age of the woman*

Rodinný stav	Věková skupina	Samo- volné potraty	Umělá přerušení těhotenství				Mimodě- ložní těho- tenství	Ostatní potraty	Potraty celkem
			miniinter- rupce	jiná legální	celkem	z toho ze zdr. důvodů			
Marital status	Age groups	Sponta- neous abortions	Legally induced abortions				Ectopic preg- nancies	Other abor- tions	Abor- tions total
			menstrual regulations	other	total	o.w. therap. abortions			
vdova	15-19	1	-	1	1	-	-	-	2
widow	20-24	1	9	2	11	2	-	-	12
	25-29	9	28	4	32	1	2	-	43
	30-34	12	49	10	59	8	2	-	73
	35-39	17	73	13	86	13	1	-	104
	40-44	16	47	12	59	49	1	-	76
	45-49	-	8	-	8	8	-	-	8
	<b>celkem</b>		56	214	42	256	81	6	-
družka	15-19	-	3	1	4	-	-	-	4
cohabiting	20-24	-	20	2	22	4	-	-	22
	25-29	8	19	9	28	4	-	-	36
	30-34	4	7	5	12	-	1	-	17
	35-39	2	7	1	8	2	-	-	10
	40-44	1	2	1	3	3	-	-	4
	45-49	2	1	-	1	1	-	-	3
	<b>celkem</b>		17	59	19	78	14	1	-
nezjištěn	15-19	10	6	2	8	-	-	-	18
unknown	20-24	29	9	6	15	4	-	-	44
	25-29	30	9	4	13	3	6	-	49
	35-39	9	10	-	10	3	-	-	19
	40-44	8	3	-	3	3	-	-	11
	<b>celkem</b>		103	49	14	63	15	10	-

**13. Potraty podle druhu, rodinného stavu a věku ženy***Abortions by category and by marital status and age of the woman*

Rodinný stav	Věková skupina	Samo- volné potraty	Umělá přerušeni těhotenství				Mimodě- ložní těho- tenství	Ostatní potraty	Potraty celkem
			miniinter- rupce	jiná legální	celkem	z toho ze zdr. důvodů			
Marital status	Age groups	Sponta- neous abortions	Legally induced abortions				Ectopic preg- nancies	Other abor- tions	Abor- tions total
			menstrual regulations	other	total	o.w. therap. abortions			
<b>celkem</b>	-14	3	20	11	31	15	-	1	35
<b>total</b>	15-19	512	1 987	698	2 685	178	27	1	3 225
	20-24	2 362	4 572	1 340	5 912	596	173	8	8 455
	25-29	4 054	5 914	1 406	7 320	1 059	451	6	11 831
	30-34	2 142	5 097	1 030	6 127	963	379	7	8 655
	35-39	1 231	3 945	721	4 666	828	187	-	6 084
	40-44	491	1 580	287	1 867	1 579	45	-	2 403
	45-49	57	202	35	237	207	4	-	298
	50+	1	5	-	5	4	-	-	6
<b>celkem</b>		10 853	23 322	5 528	28 850	5 429	1 266	23	40 992

## 14. Potraty podle druhu, regionu bydliště a vzdělání ženy

Abortions by category and by region of residence and education of the woman

Území, kraj	Vzdělání	Samo- volné potraty	Umělá přerušeni těhotenství				Mimodě- ložní tě- hotenství	Ostatní potraty	Potraty celkem
			miniinter- rupce	jiná legální	cel- kem	z toho ze zdr. důvodů			
Territory	Education	Sponta- neous abortions	Legally induced abortions				Ectopic preg- nancies	Other abor- tions	Abor- tions total
			menstrual regulations	other	total	o.w. therap. abortions			
Praha hl. m.	zákl. neukonč.	12	32	15	47	6	1	-	60
	zákl. ukončené	41	371	138	509	40	13	-	563
	stř. odborné	155	744	206	950	124	18	-	1 123
	úplné stř. odb.	135	756	144	900	137	18	4	1 057
	úplné stř. všeob.	86	439	87	526	66	11	-	623
	bakalářské	2	21	4	25	5	1	-	28
	vysokoškolské	136	257	59	316	85	13	-	465
	nezjištěno	165	14	17	31	10	23	-	219
	<b>celkem</b>	732	2 634	670	3 304	473	98	4	4 138
	Středo- český	<i>incomplete pri- mary education</i>	33	39	28	67	12	3	-
<i>primary educ.</i>		149	453	181	634	100	17	1	801
<i>secondary voca- tional training</i>		385	952	275	1 227	193	43	1	1 656
<i>specialised se- condary schools</i>		214	662	117	779	153	26	-	1 019
<i>grammar schools</i>		81	288	50	338	50	3	-	422
<i>bachelor study</i>		5	19	1	20	4	1	-	26
<i>university</i>		58	132	25	157	49	5	-	220
<i>unknown</i>		144	7	5	12	1	22	-	178
<b>total</b>		1 069	2 552	682	3 234	562	120	2	4 425
Jihočeský		zákl. neukonč.	11	37	15	52	10	1	-
	zákl. ukončené	66	245	83	328	57	10	-	404
	stř. odborné	267	564	114	678	114	30	-	975
	úplné stř. odb.	192	365	68	433	86	18	1	644
	úplné stř. všeob.	12	126	21	147	25	2	-	161
	bakalářské	1	2	1	3	-	1	-	5
	vysokoškolské	36	79	15	94	29	2	-	132
	nezjištěno	149	11	30	41	12	13	1	204
	<b>celkem</b>	734	1 429	347	1 776	333	77	2	2 589

## 14. Potraty podle druhu, regionu bydliště a vzdělání ženy

Abortions by category and by region of residence and education of the woman

Území, kraj	Vzdělání	Samo- volné potraty	Umělá přerušeni těhotenství				Mimodě- ložní tě- hotenství	Ostatní potraty	Potraty celkem
			miniinter- rupce	jiná legální	cel- kem	z toho ze zdr. důvodů			
Territory	Education	Sponta- neous abortions	Legally induced abortions				Ectopic preg- nancies	Other abor- tions	Abor- tions total
			menstrual regulations	other	total	o.w. therap. abortions			
Plzeňský	zákl. neukonč.	15	16	15	31	4	-	-	46
	zákl. ukončené	61	248	109	357	69	9	-	427
	stř. odborné	206	492	124	616	150	37	-	859
	úplné stř. odb.	140	389	62	451	129	21	-	612
	úplné stř. všeob.	20	137	16	153	41	2	-	175
	bakalářské	1	6	3	9	3	-	-	10
	vysokoškolské	46	68	16	84	35	3	-	133
	nezjištěno	94	7	12	19	5	15	-	128
	<b>celkem</b>	<b>583</b>	<b>1 363</b>	<b>357</b>	<b>1 720</b>	<b>436</b>	<b>87</b>	<b>-</b>	<b>2 390</b>
Karlovar- ský	<i>incomplete pri- mary education</i>	6	23	13	36	5	-	-	42
	<i>primary educ.</i>	79	262	123	385	27	9	-	473
	<i>secondary voca- tional training</i>	112	296	94	390	42	16	-	518
	<i>specialised se- condary schools</i>	61	150	38	188	28	13	-	262
	<i>grammar schools</i>	19	53	8	61	10	3	-	83
	<i>bachelor study</i>	-	4	-	4	-	-	-	4
	<i>university</i>	11	21	3	24	4	2	-	37
	<i>unknown</i>	57	11	9	20	2	15	-	92
	<b>celkem</b>	<b>345</b>	<b>820</b>	<b>288</b>	<b>1 108</b>	<b>118</b>	<b>58</b>	<b>-</b>	<b>1 511</b>
Ústecký	zákl. neukonč.	38	71	29	100	19	-	-	138
	zákl. ukončené	228	694	281	975	136	23	1	1 227
	stř. odborné	369	926	224	1 150	180	52	-	1 571
	úplné stř. odb.	193	558	84	642	125	25	-	860
	úplné stř. všeob.	59	180	18	198	35	5	-	262
	bakalářské	5	6	1	7	-	-	-	12
	vysokoškolské	47	69	14	83	34	4	-	134
	nezjištěno	250	33	10	43	9	14	-	307
	<b>celkem</b>	<b>1 189</b>	<b>2 537</b>	<b>661</b>	<b>3 198</b>	<b>538</b>	<b>123</b>	<b>1</b>	<b>4 511</b>

## 14. Potraty podle druhu, regionu bydliště a vzdělání ženy

Abortions by category and by region of residence and education of the woman

Území, kraj	Vzdělání	Samo- volné potraty	Umělá přerušeni těhotenství				Mimodě- ložní tě- hotenství	Ostatní potraty	Potraty celkem
			miniinter- rupce	jiná legální	cel- kem	z toho ze zdr. důvodů			
Territory	Education	Sponta- neous abortions	Legally induced abortions				Ectopic preg- nancies	Other abor- tions	Abor- tions total
			menstrual regulations	other	total	o.w. therap. abortions			
Liberecký	zákl. neukonč.	5	26	8	34	6	1	-	40
	zákl. ukončené	81	201	95	296	31	12	-	389
	stř. odborné	234	457	116	573	79	30	-	837
	úplné stř. odb.	119	323	55	378	83	14	-	511
	úplné stř. všeob.	61	82	14	96	20	4	-	161
	bakalářské	1	6	-	6	1	1	-	8
	vysokoškolské	47	40	5	45	12	5	-	97
	nezjištěno	15	4	3	7	2	4	-	26
	<b>celkem</b>	563	1 139	296	1 435	234	71	-	2 069
Králové- hradecký	<i>incomplete pri- mary education</i>	6	35	18	53	11	-	-	59
	<i>primary educ.</i>	48	237	87	324	77	5	-	377
	<i>secondary voca- tional training</i>	169	500	110	610	185	26	2	807
	<i>specialised se- condary schools</i>	112	355	63	418	121	14	-	544
	<i>grammar schools</i>	47	95	20	115	35	8	-	170
	<i>bachelor study</i>	2	5	1	6	1	1	-	9
	<i>university</i>	40	71	14	85	39	9	-	134
	<i>unknown</i>	105	7	13	20	12	30	-	155
	<b>celkem</b>	529	1 305	326	1 631	481	93	2	2 255
Pardubic- ký	zákl. neukonč.	10	25	7	32	10	-	2	44
	zákl. ukončené	51	148	53	201	29	4	2	258
	stř. odborné	164	401	93	494	110	33	4	695
	úplné stř. odb.	119	276	39	315	72	15	3	452
	úplné stř. všeob.	30	81	7	88	29	6	-	124
	bakalářské	-	3	-	3	-	-	-	3
	vysokoškolské	27	46	8	54	13	2	1	84
	nezjištěno	132	-	5	5	4	11	-	148
	<b>celkem</b>	533	980	212	1 192	267	71	12	1 808

## 14. Potraty podle druhu, regionu bydliště a vzdělání ženy

Abortions by category and by region of residence and education of the woman

Území, kraj	Vzdělání	Samo- volné potraty	Umělá přerušeni těhotenství				Mimodě- ložní tě- hotenství	Ostatní potraty	Potraty celkem
			miniinter- rupce	jiná legální	cel- kem	z toho ze zdr. důvodů			
Territory	Education	Sponta- neous abortions	Legally induced abortions				Ectopic preg- nancies	Other abor- tions	Abor- tions total
			menstrual regulations	other	total	o.w. therap. abortions			
Vysočina	zákl. neukonč.	11	11	7	18	2	1	-	30
	zákl. ukončené	55	150	40	190	22	11	-	256
	stř. odborné	236	399	67	466	90	32	-	734
	úplné stř. odb.	126	269	28	297	43	13	-	436
	úplné stř. všeob.	36	101	11	112	31	5	-	153
	bakalářské	11	2	1	3	1	1	-	15
	vysokoškolské	64	44	5	49	15	4	-	117
	nezjištěno	58	3	3	6	2	9	-	73
	<b>celkem</b>	597	979	162	1 141	206	76	-	1 814
Jihomo- ravský	<i>incomplete pri- mary education</i>	27	43	14	57	10	-	-	84
	<i>primary educ.</i>	96	354	96	450	56	6	-	552
	<i>secondary voca- tional training</i>	364	814	182	996	167	39	-	1 399
	<i>specialised se- condary schools</i>	256	558	107	665	142	32	-	953
	<i>grammar schools</i>	151	284	40	324	53	15	-	490
	<i>bachelor study</i>	6	10	1	11	2	-	-	17
	<i>university</i>	116	143	27	170	44	5	-	291
	<i>unknown</i>	105	22	9	31	16	13	-	149
	<b>celkem</b>	1 121	2 228	476	2 704	490	110	-	3 935
Olomouc- ký	zákl. neukonč.	17	27	4	31	5	-	-	48
	zákl. ukončené	76	207	61	268	52	6	-	350
	stř. odborné	306	576	104	680	116	39	-	1 025
	úplné stř. odb.	161	381	54	435	81	14	-	610
	úplné stř. všeob.	51	98	17	115	22	5	-	171
	bakalářské	1	3	1	4	-	-	-	5
	vysokoškolské	68	85	10	95	34	4	-	167
	nezjištěno	2	-	-	-	-	-	-	2
<b>celkem</b>	682	1 377	251	1 628	310	68	-	2 378	

## 14. Potraty podle druhu, regionu bydliště a vzdělání ženy

Abortions by category and by region of residence and education of the woman

Území, kraj	Vzdělání	Samo- volné potraty	Umělá přerušeni těhotenství				Mimodě- ložní tě- hotenství	Ostatní potraty	Potraty celkem
			miniinter- rupce	jiná legální	cel- kem	z toho ze zdr. důvodů			
Territory	Education	Sponta- neous abortions	Legally induced abortions				Ectopic preg- nancies	Other abor- tions	Abor- tions total
			menstrual regulations	other	total	o.w. therap. abortions			
Zlínský	zákl. neukonč.	18	15	3	18	4	2	-	38
	zákl. ukončené	61	183	49	232	33	3	-	296
	stř. odborné	258	432	46	478	101	25	-	761
	úplné stř. odb.	164	313	52	365	78	22	-	551
	úplné stř. všeob.	45	149	19	168	42	3	-	216
	bakalářské	4	6	-	6	-	1	-	11
	vysokoškolské	51	54	13	67	28	6	-	124
	nezjištěno	38	1	1	2	1	14	-	54
	<b>celkem</b>	639	1 153	183	1 336	287	76	-	2 051
Moravsko- slezský	<i>incomplete pri- mary education</i>	39	101	42	143	21	4	-	186
	<i>primary educ.</i>	192	520	175	695	127	11	-	898
	<i>secondary voca- tional training</i>	762	1 130	234	1 364	254	72	-	2 198
	<i>specialised se- condary schools</i>	307	672	95	767	169	19	-	1 093
	<i>grammar schools</i>	109	276	46	322	72	16	-	447
	<i>bachelor study</i>	2	12	2	14	4	-	-	16
	<i>university</i>	118	115	22	137	47	14	-	269
	<i>unknown</i>	8	-	1	1	-	2	-	11
	<b>celkem</b>	1 537	2 826	617	3 443	694	138	-	5 118
ČR	zákl. neukonč.	248	501	218	719	125	13	2	982
	zákl. ukončené	1 284	4 273	1 571	5 844	856	139	4	7 271
	stř. odborné	3 987	8 683	1 989	10 672	1 905	492	7	15 158
	úplné stř. odb.	2 299	6 027	1 006	7 033	1 447	264	8	9 604
	úplné stř. všeob.	807	2 389	374	2 763	531	88	-	3 658
	bakalářské	41	105	16	121	21	7	-	169
	vysokoškolské	865	1 224	236	1 460	468	78	1	2 404
	nezjištěno	1 322	120	118	238	76	185	1	1 746
	<b>celkem</b>	10 853	23 322	5 528	28 850	5 429	1 266	23	40 992



**15. Potraty podle druhu a stáří plodu v týdnech**  
*Abortions by category and by age of the foetus in weeks*

Stáří plodu v týdnech	Samo- volné potraty	Umělá přerušeni těhotenství				Mimodě- ložní těho- tenství	Ostatní potraty	Potraty celkem
		miniinter- rupce	jiná legální	celkem	z toho ze zdr. důvodů			
<i>Age of the foetus in weeks</i>	<i>Sponta- neous abortions</i>	<i>Legally induced abortions</i>				<i>Ectopic preg- nancies</i>	<i>Other abor- tions</i>	<i>Abor- tions total</i>
		<i>menstrual regulations</i>	<i>other</i>	<i>total</i>	<i>o.w. therap. abortions</i>			
3	14	8	1	9	3	19	-	42
4	165	275	10	285	47	150	-	600
5	812	2 655	30	2 685	430	351	-	3 848
6	1 768	7 915	57	7 972	1 271	399	4	10 143
7	1 860	8 570	76	8 646	1 454	195	6	10 707
8	1 827	3 899	303	4 202	778	91	1	6 121
9	1 172	x	1 771	1 771	405	21	2	2 966
10	1 040	x	1 281	1 281	233	21	5	2 347
11	504	x	882	882	140	9	-	1 395
12	577	x	582	582	133	5	-	1 164
13	230	x	31	31	31	-	-	261
14	135	x	36	36	36	1	-	172
15	91	x	27	27	27	-	-	118
16	94	x	40	40	40	2	-	136
17	75	x	32	32	32	-	-	107
18	71	x	32	32	32	-	2	105
19	57	x	55	55	55	-	-	112
20	97	x	71	71	71	1	1	170
21	63	x	50	50	50	-	-	113
22	76	x	70	70	70	-	-	146
23	57	x	55	55	55	1	-	113
24	28	x	36	36	36	-	-	64
25	14	x	x	-	-	-	-	14
26	7	x	x	-	-	-	-	7
27	7	x	x	-	-	-	-	7
28	12	x	x	-	-	-	2	14
<b>celkem</b>	<b>10 853</b>	<b>23 322</b>	<b>5 528</b>	<b>28 850</b>	<b>5 429</b>	<b>1 266</b>	<b>23</b>	<b>40 992</b>
<i>total</i>								

**16. Potraty podle druhu, regionu zařízení a stáří plodu v týdnech**  
*Abortions by category and by region of health establishment and age of the foetus in weeks*

Území	Stáří plodu v týdnech	Samo- volné potraty	Umělá přerušení těhotenství				Mimodě- ložní tě- hotenství	Ostatní potraty	Potraty celkem
			miniinter- rupce	jiná legální	celkem	z toho ze zdr. důvodů			
Territory	Age of the foetus in weeks	Sponta- neous abortions	Legally induced abortions				Ectopic preg- nancies	Other abor- tions	Abor- tions total
			menstrual regulations	other	total	o.w. therap. abortions			
Praha hl. m.	-8	544	3 193	128	3 321	347	103	5	3 973
	9-12	239	x	586	586	104	6	2	833
	13+	70	x	118	118	118	2	2	192
	<b>celkem</b>	853	3 193	832	4 025	569	111	9	4 998
Středočeský	-8	620	2 279	94	2 373	404	102	-	3 095
	9-12	277	x	476	476	77	9	-	762
	13+	82	x	18	18	18	-	-	100
	<b>total</b>	979	2 279	588	2 867	499	111	-	3 957
Jihočeský	-8	389	1 488	60	1 548	251	72	-	2 009
	9-12	291	x	261	261	52	7	-	559
	13+	97	x	51	51	51	-	-	148
	<b>celkem</b>	777	1 488	372	1 860	354	79	-	2 716
Plzeňský	-8	314	1 373	14	1 387	326	87	-	1 788
	9-12	212	x	320	320	86	3	-	535
	13+	71	x	34	34	34	-	-	105
	<b>celkem</b>	597	1 373	368	1 741	446	90	-	2 428
Karlovarský	-8	163	753	8	761	76	48	-	972
	9-12	117	x	260	260	24	5	-	382
	13+	39	x	1	1	1	1	-	41
	<b>celkem</b>	319	753	269	1 022	101	54	-	1 395
Ústecký	-8	735	2 502	18	2 520	410	115	-	3 370
	9-12	311	x	583	583	79	3	-	897
	13+	142	x	39	39	39	-	-	181
	<b>celkem</b>	1 188	2 502	640	3 142	528	118	-	4 448

**16. Potraty podle druhu, regionu zařízení a stáří plodu v týdnech***Abortions by category and by region of health establishment and age of the foetus in weeks*

Území	Stáří plodu v týdnech	Samo- volné potraty	Umělá přerušení těhotenství				Mimodě- ložní tě- hotenství	Ostatní potraty	Potraty celkem
			miniinter- rupce	jiná legální	celkem	z toho ze zdr. důvodů			
Territory	Age of the foetus in weeks	Sponta- neous abortions	Legally induced abortions				Ectopic preg- nancies	Other abor- tions	Abor- tions total
			menstrual regulations	other	total	o.w. therap. abortions			
Liberecký	-8	403	1 105	8	1 113	172	71	-	1 587
	9-12	144	x	266	266	51	2	-	412
	13+	35	x	14	14	14	1	2	52
	<b>celkem</b>	582	1 105	288	1 393	237	74	2	2 051
Králové- hradecký	-8	342	1 326	8	1 334	341	89	-	1 765
	9-12	131	x	278	278	105	4	-	413
	13+	67	x	71	71	71	1	-	139
	<b>celkem</b>	540	1 326	357	1 683	517	94	-	2 317
Pardubický	-8	266	878	16	894	181	66	6	1 232
	9-12	160	x	145	145	29	1	5	311
	13+	45	x	6	6	6	-	1	52
	<b>celkem</b>	471	878	167	1 045	216	67	12	1 595
Vysočina	-8	321	855	19	874	148	74	-	1 269
	9-12	170	x	94	94	15	1	-	265
	13+	53	x	2	2	2	-	-	55
	<b>celkem</b>	544	855	115	970	165	75	-	1 589
Jiho- moravský	-8	715	2 321	76	2 397	382	113	-	3 225
	9-12	317	x	364	364	68	2	-	683
	13+	129	-	77	77	77	-	-	206
	<b>celkem</b>	1 161	2 321	517	2 838	527	115	-	4 114
Olomoucký	-8	417	1 361	2	1 363	233	60	-	1 840
	9-12	202	x	213	213	52	4	-	419
	13+	76	x	28	28	28	-	-	104
	<b>celkem</b>	695	1 361	243	1 604	313	64	-	2 363
Zlínský	-8	357	1 124	20	1 144	237	70	-	1 571
	9-12	209	-	144	144	27	6	-	359
	13+	69	x	16	16	16	-	-	85
	<b>celkem</b>	635	1 124	180	1 304	280	76	-	2 015

**16. Potraty podle druhu, regionu zařízení a stáří plodu v týdnech**  
*Abortions by category and by region of health establishment and age of the foetus in weeks*

Území	Stáří plodu v týdnech	Samovolné potraty	Umělá přerušeni těhotenství				Mimoděložní těhotenství	Ostatní potraty	Potraty celkem
			miniinter-rupce	jiná legální	celkem	z toho ze zdr. důvodů			
Territory	Age of the foetus in weeks	Spontaneous abortions	Legally induced abortions				Ectopic pregnancies	Other abortions	Abortions total
			menstrual regulations	other	total	o.w. therap. abortions			
Moravsko-slezský	-8	860	2 764	6	2 770	475	135	-	3 765
	9-12	513	x	526	526	142	3	-	1 042
	13+	139	x	60	60	60	-	-	199
	<b>celkem</b>	1 512	2 764	592	3 356	677	138	-	5 006
ČR	-8	6 446	23 322	477	23 799	3 983	1 205	11	31 461
	9-12	3 293	x	4 516	4 516	911	56	7	7 872
	13+	1 114	x	535	535	535	5	5	1 659
	<b>celkem</b>	<b>10 853</b>	<b>23 322</b>	<b>5 528</b>	<b>28 850</b>	<b>5 429</b>	<b>1 266</b>	<b>23</b>	<b>40 992</b>

**17. Potraty podle druhu, délky těhotenství a hmotnosti plodu***Abortions by category, length of pregnancy and weight of the foetus*

Pouze plody nad 16 týdnů / Only foetuses over 16 weeks

Délka těho- tenství v týdnech	Hmotnost plodu v gramech	Samovolné potraty	Umělá přerušení těhotenství	Mimodě- ložní těho- tenství	Ostatní potraty	Potraty celkem
<i>Length of pregnancy in weeks</i>	<i>Weight of the foetus in grams</i>	<i>Spontaneous abortions</i>	<i>Legally induced abortions</i>	<i>Ectopic pregnancies</i>	<i>Other abortions</i>	<i>Abortions total</i>
17	-499	75	31	-	-	106
	500-749	-	1	-	-	1
	750-999	-	-	-	-	-
	<b>celkem</b>	75	32	-	-	107
18	-499	68	32	-	2	102
	500-749	1	-	-	-	1
	750-999	2	-	-	-	2
	<b>celkem</b>	71	32	-	2	105
19	-499	54	55	-	-	109
	500-749	2	-	-	-	2
	750-999	1	-	-	-	1
	<b>celkem</b>	57	55	-	-	112
20	-499	92	68	1	1	162
	500-749	5	1	-	-	6
	750-999	-	2	-	-	2
	<b>celkem</b>	97	71	1	1	170
21	-499	55	43	-	-	98
	500-749	6	6	-	-	12
	750-999	2	1	-	-	3
	<b>celkem</b>	63	50	-	-	113
22	-499	51	45	-	-	96
	500-749	23	22	-	-	45
	750-999	2	3	-	-	5
	<b>celkem</b>	76	70	-	-	146
23	-499	29	26	1	-	56
	500-749	25	26	-	-	51
	750-999	3	3	-	-	6
	<b>celkem</b>	57	55	1	-	113

**17. Potraty podle druhu, délky těhotenství a hmotnosti plodu***Abortions by category, length of pregnancy and weight of the foetus*

Pouze plody nad 16 týdnů / Only foetuses over 16 weeks

Délka těho- tenství v týdnech	Hmotnost plodu v gramech	Samovolné potraty	Umělá přerušení těhotenství	Mimodě- ložní těho- tenství	Ostatní potraty	Potraty celkem
<i>Length of pregnancy in weeks</i>	<i>Weight of the foetus in grams</i>	<i>Spontaneous abortions</i>	<i>Legally induced abortions</i>	<i>Ectopic pregnancies</i>	<i>Other abortions</i>	<i>Abortions total</i>
24	-499	11	16	-	-	27
	500-749	11	15	-	-	26
	750-999	6	5	-	-	11
	<b>celkem</b>	28	36	-	-	64
25	-499	5	-	-	-	5
	500-749	8	-	-	-	8
	750-999	1	-	-	-	1
	<b>celkem</b>	14	-	-	-	14
26	-499	2	-	-	-	2
	500-749	3	-	-	-	3
	750-999	2	-	-	-	2
	<b>celkem</b>	7	-	-	-	7
27	-499	1	-	-	-	1
	500-749	1	-	-	-	1
	750-999	5	-	-	-	5
	<b>celkem</b>	7	-	-	-	7
28	-499	3	-	-	1	4
	500-749	5	-	-	-	5
	750-999	4	-	-	1	5
	<b>celkem</b>	12	-	-	2	14
<b>celkem</b> <i>total</i>	-499	446	316	2	4	768
	500-749	90	70	-	-	160
	750-999	28	15	-	1	44
	<b>celkem / total</b>	564	401	2	5	972

**18.1 Zdravotní důvody pro umělé přerušování těhotenství podle kapitol  
diagnóz a věku ženy \*)**

*Medical reasons for legally induced abortions by chapter of diagnoses  
and by age of the woman \*)*

Kapitola/dg MKN-10 Chapter/dg ICD-10	Věková skupina Age group							Celkem Total
	-19	20-24	25-29	30-34	35-39	40-44	45+	
I. Některé infekční a parazitární nemoci (A00-B99) <i>I. Certain infectious and parasitic diseases (A00-B99)</i>								
celkem / total	6	7	10	13	8	-	-	44
II. Novotvary (C00-D48) <i>II. Neoplasms (C00-D48)</i>								
C50	-	-	2	4	4	1	-	11
D25	-	-	1	3	9	4	2	19
ostatní dg. / other dg.	2	9	8	10	8	4	-	41
celkem / total	2	9	11	17	21	9	2	71
III. Nemoci krve, krvetvorných orgánů a některé poruchy týkající se mechanické imunity (D50-D89) <i>III. Diseases of the blood and blood-forming organs and certain disorders involving the immune mechanism (D50-D89)</i>								
celkem / total	-	2	2	4	3	-	1	12
IV. Nemoci endokrinní, výživy a přeměny látek (E00-E90) <i>IV. Endocrine, nutritional and metabolic diseases (E00-E90)</i>								
E05	-	3	2	3	4	-	-	12
E10	-	2	3	9	-	-	-	14
ostatní dg. / other dg.	2	2	5	11	7	2	-	29
celkem / total	2	7	10	23	11	2	-	55
V. Poruchy duševní a poruchy chování (F00-F99) <i>V. Mental and behavioural disorders (F00-F99)</i>								
F32	5	11	13	9	6	1	-	45
F41	2	2	2	6	6	3	-	21
ostatní dg. / other dg.	5	20	17	14	13	1	-	70
celkem / total	12	33	32	29	25	5	-	136
VI. Nemoci nervové soustavy (G00-G99) <i>VI. Diseases of the nervous system (G00-G99)</i>								
G35	-	-	4	7	3	1	-	15
G40	2	6	8	7	5	-	-	28
ostatní dg. / other dg.	-	5	6	8	2	1	1	23
celkem / total	2	11	18	22	10	2	1	66

**18.1 Zdravotní důvody pro umělé přerušování těhotenství podle kapitol  
diagnóz a věku ženy \*)**

*Medical reasons for legally induced abortions by chapter of diagnoses  
and by age of the woman \*)*

Kapitola/dg MKN-10 Chapter/dg ICD-10	Věková skupina Age group							Celkem Total
	-19	20-24	25-29	30-34	35-39	40-44	45+	
IX. Nemoci oběhové soustavy (I00-I99)								
<i>IX. Diseases of the circulatory system (I00-I99)</i>								
I10	-	-	2	4	5	1	-	12
I80	-	4	4	4	4	1	-	17
I83	-	4	2	7	5	-	-	18
ostatní dg. / other dg.	3	2	11	11	8	6	-	41
celkem / total	3	10	19	26	22	8	-	88
X. Nemoci dýchací soustavy (J00-J99)								
<i>X. Diseases of the respiratory system (J00-J99)</i>								
J45	-	2	5	2	7	-	-	16
ostatní dg. / other dg.	-	-	2	2	5	2	-	11
celkem / total	-	2	7	4	12	2	-	27
XI. Nemoci trávicí soustavy (K00-K93)								
<i>XI. Diseases of the digestive system (K00-K93)</i>								
celkem / total	2	5	9	10	25	1	-	52
XIII. Nemoci svalové a kosterní soustavy a pojivové tkáně (M00-M99)								
<i>XIII. Diseases of the musculoskeletal system and connective tissue (M00-M99)</i>								
celkem / total	1	1	8	9	15	1	-	35
XIV. Nemoci močové a pohlavní soustavy (N00-N99)								
<i>XIV. Diseases of the genitourinary system and genital diseases (N00-N99)</i>								
N91	4	5	9	11	9	35	2	75
ostatní dg. / other dg.	2	2	11	9	9	4	1	38
celkem / total	6	7	20	20	18	39	3	113



**18.1 Zdravotní důvody pro umělé přerušování těhotenství podle kapitol  
diagnóz a věku ženy \*)**

*Medical reasons for legally induced abortions by chapter of diagnoses  
and by age of the woman \*)*

Kapitola/dg MKN-10 Chapter/dg ICD-10	Věková skupina Age group							Celkem Total
	-19	20-24	25-29	30-34	35-39	40-44	45+	
XV. Těhotenství, porod a šestinedělí (O00-O99)								
<i>XV. Pregnancy, childbirth and the puerperium (O00-O99)</i>								
O02	8	40	85	58	27	16	-	234
O03	3	12	12	12	7	5	1	52
O04	46	124	217	213	192	317	38	1 147
O26	1	2	10	6	11	11	3	44
O28	-	13	18	14	18	246	38	347
O34	-	4	10	17	13	1	1	46
O35	19	72	120	96	86	129	23	545
O36	-	4	3	4	1	6	-	18
O82	-	3	5	8	4	-	-	20
O99	24	66	120	97	102	577	74	1 060
ostatní dg. / other dg.	3	13	26	23	10	2	-	77
celkem / total	104	353	626	548	471	1 310	178	3 590
XVI. Některé stavy vzniklé v perinatálním období (P00-P96)								
<i>XVI. Certain conditions originating in the perinatal period (P00-P96)</i>								
celkem / total	-	2	4	5	1	-	-	12
XVII. Vrozené vady, deformace a chromosomální abnormality (Q00-Q99)								
<i>XVII. Congenital malformations, deformations and chromosomal abnormalities (Q00-Q99)</i>								
Q79	3	3	7	-	-	-	-	13
Q89	1	-	7	1	-	1	-	10
Q90	-	4	7	10	7	5	-	33
Q99	1	5	13	5	3	27	4	58
ostatní dg. / other dg.	2	23	32	14	14	3	1	89
celkem / total	7	35	66	30	24	36	5	203

**18.1 Zdravotní důvody pro umělé přerušování těhotenství podle kapitol  
diagnóz a věku ženy \*)**

*Medical reasons for legally induced abortions by chapter of diagnoses  
and by age of the woman \*)*

Kapitola/dg MKN-10 Chapter/dg ICD-10	Věková skupina Age group							Celkem Total
	-19	20-24	25-29	30-34	35-39	40-44	45+	
XIX. Poranění, otravy a některé jiné následky vnějších příčin (S00-T98)								
<i>XIX. Injury, poisoning and certain other consequences of external causes (S00-T98)</i>								
celkem / total	2	4	1	2	2	-	-	11
XX. Vnější příčiny nemocnosti a úmrtnosti (V01-Y98)								
<i>XX. External causes of morbidity and mortality (V01-Y98)</i>								
Y42	9	11	11	11	5	1	-	48
ostatní dg. / other dg.	1	1	10	10	9	1	-	32
celkem / total	10	12	21	21	14	2	-	80
XXI. Faktory ovlivňující zdravotní stav a kontakt se zdravot. službami (Z00-Z99)								
<i>XXI. Factors influencing health status and contact with health services (Z00-Z99)</i>								
Z30	24	70	157	135	98	41	6	531
Z35	3	-	5	10	11	48	3	80
Z60	1	1	-	1	1	18	4	26
Z82	2	2	2	4	1	-	-	11
Z87	-	1	3	3	5	17	5	34
Z91	1	-	-	-	2	21	2	26
Z97	-	1	1	4	5	-	-	11
ostatní dg. / other dg.	3	14	23	16	17	16	1	90
celkem / total	34	89	191	173	140	161	21	809
Ostatní kapitoly								
Other chapters								
celkem / total	-	7	4	7	6	1	-	25
Celkem (kapitola I. - XXI.)								
<i>Total (chapter I. - XXI.)</i>								
Č R	193	596	1 059	963	828	1 579	211	5 429

\*) kritériem pro výběr jednotlivých třímístných diagnóz byla četnost výskytu větší než 9 případů

\*) *criterion for selection of individual 3-digit diagnoses was occurrence higher than 9 cases*

## 18.2 Zdravotní důvody pro umělé přerušování těhotenství podle kapitol diagnóz a kraje bydliště ženy \*)

*Medical reasons for legally induced abortions by chapter of diagnoses and  
region of residence of the woman \*)*

Kapitola/dg MKN-10 Chapter/dg ICD-10	Region bydliště / Region of residence														
	PHA	STC	JHC	PLZ	KAR	UST	LIB	HRA	PAR	VYS	JHM	OLO	ZLI	MSK	ČR
I. Některé infekční a parazitární nemoci (A00-B99)															
<i>I. Certain infectious and parasitic diseases (A00-B99)</i>															
celkem / total	2	5	1	3	2	11	4	-	-	1	4	1	3	7	44
II. Novotvary (C00-D48)															
<i>II. Neoplasms (C00-D48)</i>															
C50	2	1	1	1	1	1	1	1	-	-	1	-	-	1	11
D25	3	2	-	1	-	-	-	1	1	-	-	2	1	8	19
ost. dg. / other dg.	3	4	2	5	-	10	2	2	2	1	3	1	2	4	41
celkem / total	8	7	3	7	1	11	3	4	3	1	4	3	3	13	71
III. Nemoci krve, krvetvorných orgánů a některé poruchy															
<i>III. Diseases of the blood and blood-forming organs and certain disorders</i>															
týkající se mechanické imunity (D50-D89)															
<i>involving the immune mechanism (D50-D89)</i>															
celkem / total	-	1	-	1	-	1	-	-	1	1	6	-	1	-	12
IV. Nemoci endokrinní, výživy a přeměny látek (E00-E90)															
<i>IV. Endocrine, nutritional and metabolic diseases (E00-E90)</i>															
E05	1	1	1	2	-	2	1	-	1	-	3	-	-	-	12
E10	1	-	-	1	-	2	1	1	-	-	5	3	-	-	14
ost. dg. / other dg.	3	2	1	8	1	5	-	1	2	2	3	-	-	1	29
celkem / total	5	3	2	11	1	9	2	2	3	2	11	3	-	1	55
IV. Nemoci endokrinní, výživy a přeměny látek (E00-E90)															
<i>IV. Endocrine, nutritional and metabolic diseases (E00-E90)</i>															
F32	8	2	2	3	-	16	5	-	2	-	5	-	-	2	45
F41	4	-	3	2	-	5	1	-	2	-	-	2	1	1	21
ost. dg. / other dg.	7	8	1	4	2	19	8	2	2	3	6	2	3	3	70
celkem / total	19	10	6	9	2	40	14	2	6	3	11	4	4	6	136
VI. Nemoci nervové soustavy (G00-G99)															
<i>VI. Diseases of the nervous system (G00-G99)</i>															
G35	3	1	-	1	-	-	1	-	-	-	2	1	2	4	15
G40	-	1	1	6	-	5	2	-	1	1	6	-	-	5	28
ost. dg. / other dg.	2	2	-	8	-	8	-	-	1	-	1	-	-	1	23
celkem / total	5	4	1	15	-	13	3	-	2	1	9	1	2	10	66

## 18.2 Zdravotní důvody pro umělé přerušování těhotenství podle kapitol diagnóz a kraje bydliště ženy \*)

Medical reasons for legally induced abortions by chapter of diagnoses and  
region of residence of the woman \*)

Kapitola/dg MKN-10 Chapter/dg ICD-10	Region bydliště / Region of residence														
	PHA	STC	JHC	PLZ	KAR	UST	LIB	HRA	PAR	VYS	JHM	OLO	ZLI	MSK	ČR
IX. Nemoci oběhové soustavy (I00-I99)															
<i>IX. Diseases of the circulatory system (I00-I99)</i>															
I10	-	1	1	-	-	2	-	-	-	1	4	1	-	2	12
I80	1	2	-	1	-	3	2	2	-	-	5	-	1	-	17
I83	-	-	-	5	-	5	3	-	-	-	1	-	-	4	18
ost. dg. / other dg.	6	3	3	10	1	3	-	1	1	1	5	1	2	4	41
celkem / total	7	6	4	16	1	13	5	3	1	2	15	2	3	10	88
X. Nemoci dýchací soustavy (J00-J99)															
<i>X. Diseases of the respiratory system (J00-J99)</i>															
J45	1	1	-	4	1	2	-	-	-	-	2	-	3	2	16
ost. dg. / other dg.	2	1	-	4	-	3	-	-	-	-	-	-	-	1	11
celkem / total	3	2	-	8	1	5	-	-	-	-	2	-	3	3	27
XI. Nemoci trávicí soustavy (K00-K93)															
<i>XI. Diseases of the digestive system (K00-K93)</i>															
celkem / total	5	6	2	7	2	9	3	1	-	-	10	-	3	4	52
XIII. Nemoci svalové a kosterní soustavy a pojivové tkáně (M00-M99)															
<i>XIII. Diseases of the musculoskeletal system and connective tissue (M00-M99)</i>															
celkem / total	4	2	-	2	2	7	2	-	2	2	6	-	3	3	35
XIV. Nemoci močové a pohlavní soustavy (N00-N99)															
<i>XIV. Diseases of the genitourinary system (N00-N99)</i>															
N91	2	71	-	-	-	-	1	-	-	-	1	-	-	-	75
ost. dg. / other dg.	2	7	2	3	4	4	4	2	2	1	1	-	2	4	38
celkem / total	4	78	2	3	4	4	5	2	2	1	2	-	2	4	113

**18.2 Zdravotní důvody pro umělé přerušování těhotenství podle kapitol  
diagnóz a kraje bydliště ženy \*)**

*Medical reasons for legally induced abortions by chapter of diagnoses and  
region of residence of the woman \*)*

Kapitola/dg MKN-10 Chapter/dg ICD-10	Region bydliště / Region of residence														
	PHA	STC	JHC	PLZ	KAR	UST	LIB	HRA	PAR	VYS	JHM	OLO	ZLI	MSK	ČR
XV. Těhotenství, porod a šestinedělí (O00-O99)															
<i>XV. Pregnancy, childbirth and the puerperium (O00-O99)</i>															
O02	34	42	8	4	4	11	10	56	6	12	43	1	1	2	234
O03	10	15	2	-	-	8	3	8	-	-	3	-	-	3	52
O04	239	167	113	10	1	12	2	2	40	97	124	112	12	216	1 147
O26	-	4	2	10	1	1	-	20	3	-	-	1	-	2	44
O28	40	5	4	16	1	9	8	5	8	-	3	89	3	156	347
O34	5	1	5	12	-	6	-	7	-	-	-	2	2	6	46
O35	16	18	138	41	19	36	8	96	32	7	12	8	29	85	545
O36	7	2	-	-	-	2	1	-	1	2	-	1	1	1	18
O82	1	4	-	-	-	6	9	-	-	-	-	-	-	-	20
O99	4	27	12	212	64	179	72	192	96	6	59	9	93	35	1 060
ost. dg. / other dg.	12	9	10	5	1	5	2	4	5	6	4	2	4	8	77
celkem / total	368	294	294	310	91	275	115	390	191	130	248	225	145	514	3 590
XVI. Některé stavy vzniklé v perinatálním období (P00-P96)															
<i>XVI. Certain conditions originating in the perinatal period (P00-P96)</i>															
celkem / total	-	1	-	-	-	4	1	-	-	-	2	-	3	1	12
XVII. Vrozné vady, deformace a chromosomální abnormality (Q00-Q99)															
<i>XVII. Congenital malformations, deformations and chromosomal abnormalities (Q00-Q99)</i>															
Q79	1	2	1	-	-	-	1	2	-	-	1	-	-	5	13
Q89	2	2	-	-	-	1	-	1	-	-	2	1	1	-	10
Q90	7	5	-	-	-	1	1	5	2	2	2	2	1	5	33
Q99	3	31	-	-	4	2	-	-	-	-	16	1	1	-	58
ost. dg. / other dg.	8	11	3	3	3	7	4	12	8	3	11	5	6	5	89
celkem / total	21	51	4	3	7	11	6	20	10	5	32	9	9	15	203

**18.2 Zdravotní důvody pro umělé přerušování těhotenství podle kapitol  
diagnóz a kraje bydliště ženy \*)**

*Medical reasons for legally induced abortions by chapter of diagnoses and  
region of residence of the woman \*)*

Kapitola/dg MKN-10 Chapter/dg ICD-10	Region bydliště / Region of residence														
	PHA	STC	JHC	PLZ	KAR	UST	LIB	HRA	PAR	VYS	JHM	OLO	ZLI	MSK	ČR
XIX. Poranění, otravy a některé jiné následky vnějších příčin (S00-T98)															
<i>XIX. Injury, poisoning and certain other consequences of external causes (S00-T98)</i>															
celkem / total	1	1	-	2	-	-	1	1	1	-	2	-	-	2	11
XX. Vnější příčiny nemocnosti a úmrtnosti (V01-Y98)															
<i>XX. External causes of morbidity and mortality (V01-Y98)</i>															
Y42	1	8	-	1	-	10	1	1	4	-	19	-	2	1	48
ost. dg. / other dg.	2	1	2	9	-	1	-	3	3	3	5	1	2	-	32
celkem / total	3	9	2	10	-	11	1	4	7	3	24	1	4	1	80
XXI. Faktory ovlivňující zdravotní stav a kontakt se zdravot. službami (Z00-Z99)															
<i>XXI. Factors influencing health status and contact with health services (Z00-Z99)</i>															
Z30	6	34	2	1	1	92	59	31	20	23	43	48	92	79	531
Z35	4	21	1	1	-	4	6	4	12	11	4	9	1	2	80
Z60	-	-	-	2	1	-	-	-	-	1	22	-	-	-	26
Z82	-	1	1	-	-	-	-	6	1	-	1	-	-	1	11
Z87	2	11	2	1	-	3	-	-	-	15	-	-	-	-	34
Z91	-	-	-	-	-	-	-	-	-	-	21	2	3	-	26
Z97	-	1	-	2	-	3	-	-	1	-	2	-	-	2	11
ost. dg. / other dg.	6	13	2	19	2	5	3	11	2	4	7	2	2	12	90
celkem / total	18	81	8	26	4	107	68	52	36	54	100	61	98	96	809
Ostatní kapitoly															
Other chapters															
celkem / total	-	1	4	3	-	7	1	-	2	-	2	-	1	4	25
Celkem (kapitola I. - XXI.)															
<i>Total (chapter I. - XXI.)</i>															
ČR	473	562	333	436	118	538	234	481	267	206	490	310	287	694	5 429

\*) kritériem pro výběr jednotlivých třímístných diagnóz byla četnost výskytu větší než 9 případů

\*) *criterion for selection of individual 3-digit diagnoses was occurrence higher than 9 cases*

**19. Potraty žen, které neměly žádný porod, podle druhu nynějšího potratu, věkových skupin a počtu předchozích UPT**

*Abortions of women with no previous deliveries, by category of abortion, age group, and number of previous LIA*

Počet předchozích UPT	Věková skupina	Samo- volné potraty	Umělá přerušeni těhotenství				Mimodě- ložní těho- tenství	Ostatní potraty	Potraty celkem
			miniinter- rupce	jiná legální	celkem UPT	z toho ze zdr. důvodů			
Number of previous LIA	Age groups	Sponta- neous abortions	Legally induced abortions				Ectopic preg- nancies	Other abor- tions	Abor- tions total
			menstrual regulations	other	total	o.w. therap. abortions			
žádný <i>none</i>	-14	2	20	11	31	15	-	1	34
	15-19	396	1 712	541	2 253	144	27	1	2 677
	20-24	1 422	2 075	543	2 618	228	99	2	4 141
	25-29	1 679	786	254	1 040	186	181	4	2 904
	30-34	416	117	48	165	45	66	1	648
	35-39	112	28	18	46	12	19	-	177
	40-44	29	11	3	14	12	5	-	48
	45-49	2	3	-	3	2	-	-	5
	50+	1	-	-	-	-	-	-	1
<b>celkem</b>		4 059	4 752	1 418	6 170	644	397	9	10 635
jeden <i>one</i>	-14	1	-	-	-	-	-	-	1
	15-19	40	92	46	138	14	-	-	178
	20-24	145	303	106	409	39	20	2	576
	25-29	176	197	63	260	31	20	-	456
	30-34	61	57	13	70	12	8	-	139
	35-39	22	17	8	25	5	2	-	49
	40-44	6	4	3	7	5	-	-	13
	45-49	-	-	-	-	-	-	-	-
	50+	-	-	-	-	-	-	-	-
<b>celkem</b>		451	670	239	909	106	50	2	1 412

**19. Potraty žen, které neměly žádný porod, podle druhu nynějšího potratu, věkových skupin a počtu předchozích UPT**

*Abortions of women with no previous deliveries, by category of abortion, age group, and number of previous LIA*

Počet předchozích UPT	Věková skupina	Samo- volné potraty	Umělá přerušeni těhotenství				Mimodě- ložní těho- tenství	Ostatní potraty	Potraty celkem
			miniinter- rupce	jiná legální	celkem UPT	z toho ze zdr. důvodů			
Number of previous LIA	Age groups	Sponta- neous abortions	Legally induced abortions				Ectopic preg- nancies	Other abor- tions	Abor- tions total
			menstrual regulations	other	total	o.w. therap. abortions			
dva	-14	-	-	-	-	-	-	-	-
two	15-19	5	3	1	4	-	-	-	9
	20-24	15	45	9	54	2	-	-	69
	25-29	11	37	13	50	6	2	-	63
	30-34	16	20	2	22	-	1	-	39
	35-39	4	7	2	9	1	-	-	13
	40-44	1	-	-	-	-	1	-	2
	45-49	-	1	-	1	1	-	-	1
	50+	-	-	-	-	-	-	-	-
	<b>celkem</b>		52	113	27	140	10	4	-
tři a více three and more	-14	-	-	-	-	-	-	-	-
	15-19	-	-	-	-	-	-	-	-
	20-24	3	10	2	12	3	-	-	15
	25-29	1	9	3	12	-	1	-	14
	30-34	4	3	-	3	-	-	-	7
	35-39	3	2	-	2	-	1	-	6
	40-44	1	-	-	-	-	-	-	1
	45-49	-	-	-	-	-	-	-	-
	50+	-	-	-	-	-	-	-	-
	<b>celkem</b>		12	24	5	29	3	2	-



**19. Potraty žen, které neměly žádný porod, podle druhu nynějšího potratu, věkových skupin a počtu předchozích UPT**

*Abortions of women with no previous deliveries, by category of abortion, age group, and number of previous LIA*

Počet předchozích UPT	Věková skupina	Samovolné potraty	Umělá přerušení těhotenství				Mimoděložní těhotenství	Ostatní potraty	Potraty celkem
			miniinter-rupce	jiná legální	celkem UPT	z toho ze zdr. důvodů			
Number of previous LIA	Age groups	Spontaneous abortions	Legally induced abortions				Ectopic pregnancies	Other abortions	Abortions total
			menstrual regulations	other	total	o.w. therap. abortions			
<b>celkem</b>	-14	3	20	11	31	15	-	1	35
<b>total</b>	15-19	441	1 807	588	2 395	158	27	1	2 864
	20-24	1 585	2 433	660	3 093	272	119	4	4 801
	25-29	1 867	1 029	333	1 362	223	204	4	3 437
	30-34	497	197	63	260	57	75	1	833
	35-39	141	54	28	82	18	22	-	245
	40-44	37	15	6	21	17	6	-	64
	45-49	2	4	-	4	3	-	-	6
	50+	1	-	-	-	-	-	-	1
	<b>total</b>	4 574	5 559	1 689	7 248	763	453	11	12 286

**20. Potraty žen, které neměly žádný porod, podle druhu nynějšího potratu, věkových skupin a počtu předchozích samovolných potratů**

*Abortions of women with no previous deliveries, by category of abortion, age group, and number of previous spontaneous abortions*

Počet předchoz. samovolných potratů	Věková skupina	Samovolné potraty	Umělá přerušení těhotenství				Mimoděložní těhotenství	Ostatní potraty	Potraty celkem
			miniinter-rupce	jiná legální	celkem UPT	z toho ze zdr. důvodů			
Number of previous spontaneous abortions	Age group	Spontaneous abortions	Legally induced abortions				Ectopic pregnancies	Other abortions	Abortions total
			menstrual regulations	other	total	o.w. therap. abortions			
žádný none	-14	2	20	11	31	15	-	1	34
	15-19	418	1 787	579	2 366	155	27	1	2 812
	20-24	1 391	2 371	641	3 012	258	101	4	4 508
	25-29	1 559	981	296	1 277	193	162	3	3 001
	30-34	362	180	52	232	46	57	-	651
	35-39	99	47	25	72	15	12	-	183
	40-44	25	14	4	18	14	3	-	46
	45-49	2	2	-	2	2	-	-	4
	50+	1	-	-	-	-	-	-	1
	<b>celkem</b>		3 859	5 402	1 608	7 010	698	362	9
jeden one	-14	-	-	-	-	-	-	-	-
	15-19	20	14	7	21	3	-	-	41
	20-24	158	57	18	75	13	13	-	246
	25-29	237	42	31	73	25	36	1	347
	30-34	101	15	8	23	8	13	1	138
	35-39	28	5	2	7	2	6	-	41
	40-44	8	1	2	3	3	-	-	11
	45-49	-	2	-	2	1	-	-	2
	50+	-	-	-	-	-	-	-	-
	<b>celkem</b>		552	136	68	204	55	68	2

**20. Potraty žen, které neměly žádný porod, podle druhu nynějšího potratu, věkových skupin a počtu předchozích samovolných potratů**

*Abortions of women with no previous deliveries, by category of abortion, age group, and number of previous spontaneous abortions*

Počet předchoz. samovolných potratů	Věková skupina	Samovolné potraty	Umělá přerušení těhotenství				Mimoděložní těhotenství	Ostatní potraty	Potraty celkem
			miniinter-rupce	jiná legální	celkem UPT	z toho ze zdr. důvodů			
Number of previous spontaneous abortions	Age group	Spontaneous abortions	Legally induced abortions				Ectopic pregnancies	Other abortions	Abortions total
			menstrual regulations	other	total	o.w. therap. abortions			
dva	-14	1	-	-	-	-	-	-	1
two	15-19	3	5	1	6	-	-	-	9
	20-24	28	5	-	5	-	5	-	38
	25-29	56	6	5	11	4	5	-	72
	30-34	21	2	3	5	3	5	-	31
	35-39	7	2	-	2	1	1	-	10
	40-44	2	-	-	-	-	1	-	3
	45-49	-	-	-	-	-	-	-	-
	50+	-	-	-	-	-	-	-	-
	<b>celkem</b>		118	20	9	29	8	17	-
tři a více	-14	-	-	-	-	-	-	-	-
three and more	15-19	-	1	1	2	-	-	-	2
	20-24	8	-	1	1	1	-	-	9
	25-29	15	-	1	1	1	1	-	17
	30-34	13	-	-	-	-	-	-	13
	35-39	7	-	1	1	-	3	-	11
	40-44	2	-	-	-	-	2	-	4
	45-49	-	-	-	-	-	-	-	-
	50+	-	-	-	-	-	-	-	-
	<b>celkem</b>		45	1	4	5	2	6	-

**20. Potraty žen, které neměly žádný porod, podle druhu nynějšího potratu, věkových skupin a počtu předchozích samovolných potratů**

*Abortions of women with no previous deliveries, by category of abortion, age group, and number of previous spontaneous abortions*

Počet předchoz. samovolných potratů	Věková skupina	Samovolné potraty	Umělá přerušení těhotenství				Mimoděložní těhotenství	Ostatní potraty	Potraty celkem
			miniinter-rupce	jiná legální	celkem UPT	z toho ze zdr. důvodů			
Number of previous spontaneous abortions	Age group	Spontaneous abortions	Legally induced abortions				Ectopic pregnancies	Other abortions	Abortions total
			menstrual regulations	other	total	o.w. therap. abortions			
<b>celkem</b>	-14	3	20	11	31	15	-	1	35
<b>total</b>	15-19	441	1 807	588	2 395	158	27	1	2 864
	20-24	1 585	2 433	660	3 093	272	119	4	4 801
	25-29	1 867	1 029	333	1 362	223	204	4	3 437
	30-34	497	197	63	260	57	75	1	833
	35-39	141	54	28	82	18	22	-	245
	40-44	37	15	6	21	17	6	-	64
	45-49	2	4	-	4	3	-	-	6
	50+	1	-	-	-	-	-	-	1
	<b>total</b>	4 574	5 559	1 689	7 248	763	453	11	12 286

**21. Potraty podle druhu nynějšího potratu a počtu předchozích porodů,  
UPT a samovolných potratů**

*Abortions by category and by numbers of previous deliveries, LIA  
and spontaneous abortions*

Dosavadní	Počet	Samo- volné potraty	Umělá přerušení těhotenství				Mimodě- ložní těho- tenství	Ostatní potraty	Potraty celkem
			miniinter- rupce	jiná legální	celkem	z toho ze zdr. důvodů			
Previous	Number	Sponta- neous abortions	Legally induced abortions				Ectopic preg- nancies	Other abor- tions	Abor- tions total
			menstrual regulations	other	total	o.w. therap. abortions			
<b>porody deliveries</b>	žádný	4 574	5 559	1 689	7 248	763	453	11	12 286
	jeden	3 676	5 754	1 477	7 231	1 186	463	7	11 377
	dva	1 779	9 042	1 490	10 532	2 417	263	3	12 577
	tři a více	824	2 967	872	3 839	1 063	87	2	4 752
	<b>celkem</b>	<b>10 853</b>	<b>23 322</b>	<b>5 528</b>	<b>28 850</b>	<b>5 429</b>	<b>1 266</b>	<b>23</b>	<b>40 992</b>
<b>UPT LIA</b>	none	8 262	13 123	3 217	16 340	2 662	922	20	25 544
	one	1 761	5 971	1 353	7 324	1 497	232	2	9 319
	two	558	2 602	575	3 177	769	80	1	3 816
	three and more	272	1 626	383	2 009	501	32	-	2 313
	<b>total</b>	<b>10853</b>	<b>23322</b>	<b>5528</b>	<b>28850</b>	<b>5429</b>	<b>1266</b>	<b>23</b>	<b>40992</b>
<b>samovolné potraty sponta- neous abortions</b>	žádný	8 418	19 940	4 655	24 595	4 338	959	19	33 991
	jeden	1 825	2 767	697	3 464	870	241	4	5 534
	dva	440	505	120	625	173	44	-	1 109
	tři a více <b>celkem</b>	170 <b>10 853</b>	110 <b>23 322</b>	56 <b>5 528</b>	166 <b>28 850</b>	48 <b>5 429</b>	22 <b>1 266</b>	- <b>23</b>	358 <b>40 992</b>

**22. Potraty cizích státních příslušnic podle druhu a regionu zařízení**  
*Abortions of foreign nationals by category of abortion and region of health establishment*

Území	Samo- volné potraty	Umělá přerušeni těhotenství				Mimodě- ložní těho- tenství	Ostatní potraty	Potraty celkem
		miniinter- rupce	jiná legální	celkem	z toho ze zdr. důvodů			
Territory	Sponta- neous abortions	Legally induced abortions				Ectopic preg- nancies	Other abor- tions	Abor- tions total
		menstrual regulations	other	total	o.w. therap. abortions			
Praha hl. m.	101	464	133	597	28	7	1	706
Středočeský	42	281	40	321	20	5	-	368
Jihočeský	19	108	24	132	16	6	-	157
Plzeňský	34	146	38	184	18	6	-	224
Karlovarský	31	167	50	217	16	5	-	253
Ústecký	33	165	38	203	14	5	-	241
Liberecký	29	87	29	116	14	2	-	147
Královéhradecký	13	61	21	82	10	3	-	98
Pardubický	8	46	8	54	4	4	-	66
Vysočina	8	25	15	40	3	2	-	50
Jihomoravský	32	122	43	165	11	4	-	201
Olomoucký	10	58	13	71	8	2	-	83
Zlínský	18	47	6	53	8	2	-	73
Moravskoslezský	25	48	9	57	7	2	-	84
<b>ČR</b>	<b>403</b>	<b>1 825</b>	<b>467</b>	<b>2 292</b>	<b>177</b>	<b>55</b>	<b>1</b>	<b>2 751</b>

**23. Potraty podle regionu bydliště a druhu užívané antikoncepce**  
*Abortions by region of residence and kind of used contraception*

Území	Antikoncepce					% žen, které neužívají žádnou antikoncepci
	hormonální	nitroděložní	jiná	žádná	celkem	
Territory	Contraception					% of women using contraception
	hormonal	IUD	other	none	total	
	Samovolné potraty					
	<i>Spontaneous abortions</i>					
Praha hl. m.	19	1	-	712	732	97,27
Středočeský	21	8	-	1 040	1 069	97,29
Jihočeský	3	3	-	728	734	99,18
Plzeňský	3	1	-	579	583	99,31
Karlovarský	2	2	-	341	345	98,84
Ústecký	11	6	-	1 172	1 189	98,57
Liberecký	6	3	-	554	563	98,40
Královéhradecký	8	3	1	517	529	97,73
Pardubický	5	4	-	524	533	98,31
Vysočina	7	2	-	588	597	98,49
Jihomoravský	15	12	-	1 094	1 121	97,59
Olomoucký	9	4	1	668	682	97,95
Zlínský	5	4	-	630	639	98,59
Moravskoslezský	49	14	1	1 473	1 537	95,84
<b>ČR</b>	<b>163</b>	<b>67</b>	<b>3</b>	<b>10 620</b>	<b>10 853</b>	<b>97,85</b>

**23. Potraty podle regionu bydliště a druhu užívané antikoncepce**  
*Abortions by region of residence and kind of used contraception*

Území	Antikoncepce					% žen, které neužívají žádnou antikoncepci
	hormonální	nitroděložní	jiná	žádná	celkem	
Territory	Contraception					% of women using contraception
	hormonal	IUD	other	none	total	
	Umělá přerušení těhotenství <i>Legally induced abortions</i>					
Praha hl. m.	85	32	7	3 180	3 304	96,25
Středočeský	124	53	2	3 055	3 234	94,47
Jihočeský	58	24	1	1 693	1 776	95,33
Plzeňský	86	37	1	1 596	1 720	92,79
Karlovarský	16	14	-	1 078	1 108	97,29
Ústecký	88	62	-	3 048	3 198	95,31
Liberecký	51	27	2	1 355	1 435	94,43
Královéhradecký	102	49	-	1 480	1 631	90,74
Pardubický	66	31	1	1 094	1 192	91,78
Vysočina	40	44	1	1 056	1 141	92,55
Jihomoravský	106	52	2	2 544	2 704	94,08
Olomoucký	63	42	12	1 511	1 628	92,81
Zlínský	77	35	-	1 224	1 336	91,62
Moravskoslezský	89	71	-	3 283	3 443	95,35
<b>ČR</b>	<b>1 051</b>	<b>573</b>	<b>29</b>	<b>27 197</b>	<b>28 850</b>	<b>94,27</b>



**23. Potraty podle regionu bydliště a druhu užívané antikoncepce**  
*Abortions by region of residence and kind of used contraception*

Území	Antikoncepce					% žen, které neužívají žádnou antikoncepci
	hormonální	nitroděložní	jiná	žádná	celkem	
Territory	Contraception					% of women using contraception
	hormonal	IUD	other	none	total	
	Miniinterrupce ze zdravotních důvodů <i>Menstrual regulations for therap. reasons</i>					
Praha hl. m.	9	15	1	266	291	91,41
Středočeský	36	37	-	322	395	81,52
Jihočeský	16	18	1	184	219	84,02
Plzeňský	65	29	1	227	322	70,50
Karlovarský	5	10	-	63	78	80,77
Ústecký	46	54	-	309	409	75,55
Liberecký	28	25	-	111	164	67,68
Královéhradecký	57	41	-	232	330	70,30
Pardubický	42	23	-	136	201	67,66
Vysočina	17	31	1	111	160	69,38
Jihomoravský	36	41	-	278	355	78,31
Olomoucký	28	32	2	168	230	73,04
Zlínský	57	30	-	142	229	62,01
Moravskoslezský	35	50	-	392	477	82,18
<b>ČR</b>	<b>477</b>	<b>436</b>	<b>6</b>	<b>2 941</b>	<b>3 860</b>	<b>76,19</b>

**24. Užívaná antikoncepce absolutně a v relativních číslech podle regionu zařízení - údaje z Ročního výkazu o činnosti ZZ - obor gynekologie A(MZ)1-01**

*Contraception used, in absolute numbers and relative numbers by region of establishment - data from Annual Statement on activity of health establishment in branch of gynaecology A(MZ)1-01*

Území	Koncem sledovaného období užívalo antikoncepci			Ze 100 žen fertilního věku užívalo k 31.12. antikoncepci		
	celkem žen	v tom		celkem	v tom	
		nitroděložní	hormonální		nitroděložní	hormonální
Territory	<i>By the end of investigated period, was used by</i>			<i>Of 100 women at fertile age contraception was used by (to 31.12.)</i>		
	<i>total number of women</i>	<i>o.w.</i>		<i>total</i>	<i>o.w.</i>	
		<i>IUD</i>	<i>hormonal</i>		<i>IUD</i>	<i>hormonal</i>
Praha hl. m.	171 244	15 781	155 463	59,39	5,47	53,92
Středočeský	108 391	14 912	93 479	39,05	5,37	33,68
Jihočeský	70 872	11 233	59 639	45,18	7,16	38,02
Plzeňský	54 339	8 699	45 640	40,01	6,40	33,60
Karlovarský	34 080	5 161	28 919	43,87	6,64	37,23
Ústecký	96 306	15 630	80 676	46,71	7,58	39,13
Liberecký	44 568	5 779	38 789	41,55	5,39	36,16
Královéhradecký	60 902	13 059	47 843	45,26	9,71	35,56
Pardubický	51 851	7 303	44 548	41,33	5,82	35,51
Vysočina	51 340	10 955	40 385	40,03	8,54	31,49
Jihomoravský	121 266	14 997	106 269	43,27	5,35	37,92
Olomoucký	83 307	11 782	71 525	51,87	7,34	44,53
Zlínský	59 105	12 525	46 580	39,55	8,38	31,17
Moravskoslezský	131 471	20 390	111 081	41,12	6,38	34,74
<b>ČR</b>	<b>1 139 042</b>	<b>168 206</b>	<b>970 836</b>	<b>44,70</b>	<b>6,60</b>	<b>38,10</b>

**25. Potraty podle druhu, regionu a okresu zařízení***Abortions by category, region and district of health establishment*

Území	Samo- volné potraty	Umělá přerušeni těhotenství				Mimodě- ložní těho- tenství	Ostatní potraty	Potraty celkem
		miniinter- rupce	jiná legální	celkem	z toho ze zdr. důvodů			
Territory	Sponta- neous abortion	Legally induced abortions				Ectopic preg- nancies	Other abor- tions	Abor- tions total
		menstrual regulation	other	total	o.w. therap. abortions			
Praha 1	-	-	-	-	-	-	-	-
Praha 2	8	287	132	419	138	-	-	427
Praha 3	-	-	-	-	-	-	-	-
Praha 4	263	964	177	1 141	105	35	1	1 440
Praha 5	363	614	174	788	143	47	1	1 199
Praha 6	2	36	8	44	7	-	-	46
Praha 7	-	30	3	33	1	-	-	33
Praha 8	92	719	180	899	96	24	-	1 015
Praha 9	-	-	-	-	-	-	-	-
Praha 10	58	295	99	394	49	3	-	455
Praha 11	-	-	-	-	-	-	-	-
Praha 12	9	10	-	10	1	-	6	25
Praha 13	-	-	-	-	-	-	-	-
Praha 14	58	238	59	297	29	2	1	358
Praha 15	-	-	-	-	-	-	-	-
<b>Praha hl. m.</b>	853	3 193	832	4 025	569	111	9	4 998
Benešov	90	203	23	226	51	13	-	329
Beroun	105	214	39	253	40	10	-	368
Kladno	169	465	153	618	74	20	-	807
Kolín	98	149	60	209	40	11	-	318
Kutná Hora	79	137	31	168	42	5	-	252
Mělník	122	354	97	451	76	9	-	582
Mladá Boleslav	101	203	44	247	22	11	-	359
Nymburk	24	198	52	250	71	1	-	275
Praha-východ	51	91	25	116	9	12	-	179
Praha-západ	-	-	-	-	-	-	-	-
Příbram	88	169	54	223	51	16	-	327
Rakovník	52	96	10	106	23	3	-	161
<b>Středočeský</b>	979	2 279	588	2 867	499	111	-	3 957

**25. Potraty podle druhu, regionu a okresu zařízení***Abortions by category, region and district of health establishment*

Území	Samo- volné potraty	Umělá přerušeni těhotenství				Mimodě- ložní těho- tenství	Ostatní potraty	Potraty celkem
		miniinter- rupce	jiná legální	celkem	z toho ze zdr. důvodů			
Territory	Sponta- neous abortion	Legally induced abortions				Ectopic preg- nancies	Other abor- tions	Abor- tions total
		menstrual regulation	other	total	o.w. therap. abortions			
České Budějovice	283	552	134	686	140	38	-	1 007
Český Krumlov	54	109	26	135	19	7	-	196
Jindřichův Hradec	123	206	42	248	42	15	-	386
Písek	77	176	45	221	57	-	-	298
Prachatice	58	141	24	165	35	10	-	233
Strakonice	43	94	69	163	39	-	-	206
Tábor	139	210	32	242	22	9	-	390
<b>Jihočeský</b>	<b>777</b>	<b>1 488</b>	<b>372</b>	<b>1 860</b>	<b>354</b>	<b>79</b>	<b>-</b>	<b>2 716</b>
Domažlice	57	78	12	90	17	7	-	154
Klatovy	48	190	40	230	29	3	-	281
Plzeň-město	388	662	209	871	268	68	-	1 327
Plzeň-jih	41	209	56	265	74	9	-	315
Plzeň-sever	-	-	-	-	-	-	-	-
Rokycany	46	132	33	165	48	2	-	213
Tachov	17	102	18	120	10	1	-	138
<b>Plzeňský</b>	<b>597</b>	<b>1 373</b>	<b>368</b>	<b>1 741</b>	<b>446</b>	<b>90</b>	<b>-</b>	<b>2 428</b>
Cheb	73	186	93	279	27	25	-	377
Karlovy Vary	152	335	89	424	46	11	-	587
Sokolov	94	232	87	319	28	18	-	431
<b>Karlovarský</b>	<b>319</b>	<b>753</b>	<b>269</b>	<b>1 022</b>	<b>101</b>	<b>54</b>	<b>-</b>	<b>1 395</b>
Děčín	194	363	110	473	67	29	-	696
Chomutov	171	454	123	577	86	16	-	764
Litoměřice	151	200	100	300	59	4	-	455
Louny	71	163	44	207	44	11	-	289
Most	171	436	40	476	63	13	-	660
Teplice	154	455	106	561	61	28	-	743
Ústí n/L	276	431	117	548	148	17	-	841
<b>Ústecký</b>	<b>1 188</b>	<b>2 502</b>	<b>640</b>	<b>3 142</b>	<b>528</b>	<b>118</b>	<b>-</b>	<b>4 448</b>

**25. Potraty podle druhu, regionu a okresu zařízení***Abortions by category, region and district of health establishment*

Území	Samo- volné potraty	Umělá přerušení těhotenství				Mimodě- ložní těho- tenství	Ostatní potraty	Potraty celkem
		miniinter- rupce	jiná legální	celkem	z toho ze zdr. důvodů			
Territory	Sponta- neous abortion	Legally induced abortions				Ectopic preg- nancies	Other abor- tions	Abor- tions total
		menstrual regulation	other	total	o.w. therap. abortions			
Česká Lípa	127	206	101	307	25	23	-	457
Jablonec n. Nisou	123	260	65	325	63	18	-	466
Liberec	190	488	87	575	106	20	-	785
Semily	142	151	35	186	43	13	2	343
<b>Liberecký</b>	582	1 105	288	1 393	237	74	2	2 051
Hradec Králové	225	645	148	793	257	28	-	1 046
Jičín	37	169	24	193	25	9	-	239
Náchod	62	154	58	212	72	11	-	285
Rychnov n. K	96	160	69	229	93	22	-	347
Trutnov	120	198	58	256	70	24	-	400
<b>Královéhradecký</b>	540	1 326	357	1 683	517	94	-	2 317
Chrudim	98	164	22	186	43	17	-	301
Pardubice	116	241	74	315	66	10	6	447
Svitavy	126	299	36	335	87	20	6	487
Ústí n/Orl.	131	174	35	209	20	20	-	360
<b>Pardubický</b>	471	878	167	1 045	216	67	12	1 595
Havlíčkův Brod	128	209	20	229	39	17	-	374
Jihlava	102	132	33	165	23	14	-	281
Pelhřimov	66	153	24	177	28	10	-	253
Třebíč	117	190	21	211	41	21	-	349
Žďár n. Sázavou	131	171	17	188	34	13	-	332
<b>Vysočina</b>	544	855	115	970	165	75	-	1 589

**25. Potraty podle druhu, regionu a okresu zařízení***Abortions by category, region and district of health establishment*

Území	Samo- volné potraty	Umělá přerušení těhotenství				Mimodě- ložní těho- tenství	Ostatní potraty	Potraty celkem
		miniinter- rupce	jiná legální	celkem	z toho ze zdr. důvodů			
Territory	Sponta- neous abortion	Legally induced abortions				Ectopic preg- nancies	Other abor- tions	Abor- tions total
		menstrual regulation	other	total	o.w. therap. abortions			
Blansko	119	136	32	168	36	15	-	302
Brno-město	627	1 141	314	1 455	233	45	-	2 127
Brno-venkov	67	133	12	145	27	11	-	223
Břeclav	80	220	43	263	66	3	-	346
Hodonín	125	318	40	358	59	21	-	504
Vyškov	68	141	23	164	30	10	-	242
Znojmo	75	232	53	285	76	10	-	370
<b>Jihomoravský</b>	<b>1 161</b>	<b>2 321</b>	<b>517</b>	<b>2 838</b>	<b>527</b>	<b>115</b>	<b>-</b>	<b>4 114</b>
Jeseník	57	92	19	111	30	11	-	179
Olomouc	218	390	90	480	113	19	-	717
Prostějov	98	279	36	315	42	1	-	414
Přerov	160	283	57	340	70	12	-	512
Šumperk	162	317	41	358	58	21	-	541
<b>Olomoucký</b>	<b>695</b>	<b>1 361</b>	<b>243</b>	<b>1 604</b>	<b>313</b>	<b>64</b>	<b>-</b>	<b>2 363</b>
Kroměříž	68	193	25	218	35	4	-	290
Uherské Hradiště	107	190	34	224	57	15	-	346
Vsetín	159	303	36	339	54	9	-	507
Zlín	301	438	85	523	134	48	-	872
<b>Zlínský</b>	<b>635</b>	<b>1 124</b>	<b>180</b>	<b>1 304</b>	<b>280</b>	<b>76</b>	<b>-</b>	<b>2 015</b>
Bruntál	129	282	53	335	74	15	-	479
Frydek-Místek	340	436	55	491	103	15	-	846
Karviná	381	593	181	774	179	29	-	1 184
Nový Jičín	171	196	49	245	70	32	-	448
Opava	149	300	51	351	71	14	-	514
Ostrava-město	342	957	203	1 160	180	33	-	1 535
<b>Moravskoslezský</b>	<b>1 512</b>	<b>2 764</b>	<b>592</b>	<b>3 356</b>	<b>677</b>	<b>138</b>	<b>-</b>	<b>5 006</b>
<b>ČR</b>	<b>10 853</b>	<b>23 322</b>	<b>5 528</b>	<b>28 850</b>	<b>5 429</b>	<b>1 266</b>	<b>23</b>	<b>40 992</b>

**26. Počet mimoděložních těhotenství podle regionu bydliště a věku ženy**  
*Numbers of ectopic pregnancies by region of residence and age of the woman*

Území	Věk ženy	Počet případů	Territory	Age of the woman	Number of cases
Praha hl. m.	15-19	5	Karlovarský	15-19	-
	20-24	9		20-24	10
	25-29	32		25-29	18
	30-34	32		30-34	12
	35-39	14		35-39	14
	40-44	5		40-44	4
	45-49	1		celkem	58
	celkem	98			
Středočeský	15-19	2	Ústecký	15-19	3
	20-24	13		20-24	17
	25-29	48		25-29	37
	30-34	39		30-34	41
	35-39	14		35-39	20
	40-44	4		40-44	4
	45-49	4		45-49	1
	celkem	120		celkem	123
Jihočeský	15-19	1	Liberecký	15-19	-
	20-24	10		20-24	10
	25-29	31		25-29	27
	30-34	24		30-34	20
	35-39	8		35-39	13
	40-44	3		40-44	1
	celkem	77		celkem	71
	Plzeňský	15-19		2	Královéhradecký
20-24		11	20-24	8	
25-29		38	25-29	40	
30-34		22	30-34	25	
35-39		9	35-39	13	
40-44		3	40-44	6	
45-49		2	celkem	93	
celkem		87			

**26. Počet mimoděložních těhotenství podle regionu bydliště a věku ženy**  
*Numbers of ectopic pregnancies by region of residence and age of the woman*

Území	Věk ženy	Počet případů	Territory	Age of the woman	Number of cases
Pardubický	15-19	2	Olomoucký	15-19	2
	20-24	10		20-24	12
	25-29	20		25-29	11
	30-34	25		30-34	31
	35-39	12		35-39	8
	40-44	2		40-44	4
	celkem	71		celkem	68
Vysočina	15-19	-	Zlínský	15-19	1
	20-24	15		20-24	8
	25-29	24		25-29	30
	30-34	21		30-34	26
	35-39	13		35-39	10
	40-44	3		40-44	1
	celkem	76		celkem	76
Jihomoravský	15-19	3	Moravskoslezský	15-19	5
	20-24	14		20-24	26
	25-29	52		25-29	43
	30-34	23		30-34	38
	35-39	16		35-39	23
	40-44	2		40-44	3
	celkem	110		celkem	138
			<b>ČR</b>	15-19	27
				20-24	173
				25-29	451
				30-34	379
				35-39	187
				40-44	45
				45-49	4
				<b>celkem</b>	<b>1 266</b>



**27. Počty UPT bez zdravotních důvodů a počty stanovených poplatků podle regionu a okresu bydliště ženy**

*Numbers of LIA without medical reasons and numbers of prescribed fees, by region and district of residence of the woman*

Území	UPT bez zdravotních důvodů	Poplatek stanoven	
		absolutně	v % z UPT bez zdr. důvodů
<i>Territory</i>	<i>LIA without medical reasons</i>	<i>No. of fees prescribed</i>	
		<i>number of cases</i>	<i>in % LIA without medical reasons</i>
Praha 1	86	80	93,02
Praha 2	116	111	95,69
Praha 3	170	164	96,47
Praha 4	634	619	97,63
Praha 5	363	350	96,42
Praha 6	307	294	95,77
Praha 7	106	100	94,34
Praha 8	291	279	95,88
Praha 9	352	329	93,47
Praha 10	360	338	93,89
Praha 11	30	30	100,00
Praha 12	9	8	88,89
Praha 13	-	-	x
Praha 14	4	4	100,00
Praha 15	3	3	100,00
<b>Praha hl. m.</b>	<b>2 831</b>	<b>2 709</b>	<b>95,69</b>
Benešov	209	206	98,56
Beroun	170	164	96,47
Kladno	487	475	97,54
Kolín	185	185	100,00
Kutná Hora	126	121	96,03
Mělník	316	300	94,94
Mladá Boleslav	247	229	92,71
Nymburk	189	186	98,41
Praha-východ	242	236	97,52
Praha-západ	196	191	97,45
Příbram	206	204	99,03
Rakovník	99	97	97,98
<b>Středočeský</b>	<b>2 672</b>	<b>2 594</b>	<b>97,08</b>

**27. Počty UPT bez zdravotních důvodů a počty stanovených poplatků podle regionu a okresu bydliště ženy**

*Numbers of LIA without medical reasons and numbers of prescribed fees, by region and district of residence of the woman*

Území	UPT bez zdravotních důvodů	Poplatek stanoven	
		absolutně	v % z UPT bez zdr. důvodů
<i>Territory</i>	<i>LIA without medical reasons</i>	<i>No. of fees prescribed</i>	
		<i>number of cases</i>	<i>in % LIA without medical reasons</i>
České Budějovice	437	425	97,25
Český Krumlov	189	180	95,24
Jindřichův Hradec	194	180	92,78
Písek	153	141	92,16
Prachatice	127	116	91,34
Strakonice	140	111	79,29
Tábor	203	187	92,12
<b>Jihočeský</b>	1 443	1 340	92,86
Domažlice	107	106	99,07
Klatovy	219	216	98,63
Plzeň-město	392	391	99,74
Plzeň-jih	126	125	99,21
Plzeň-sever	161	161	100,00
Rokycany	108	108	100,00
Tachov	171	171	100,00
<b>Plzeňský</b>	1 284	1 278	99,53
Cheb	283	283	100,00
Karlovy Vary	349	348	99,71
Sokolov	358	357	99,72
<b>Karlovarský</b>	990	988	99,80
Děčín	415	415	100,00
Chomutov	432	431	99,77
Litoměřice	254	253	99,61
Louny	251	251	100,00
Most	406	406	100,00
Teplice	544	543	99,82
Ústí n/L	358	357	99,72
<b>Ústecký</b>	2 660	2 656	99,85

**27. Počty UPT bez zdravotních důvodů a počty stanovených poplatků podle regionu a okresu bydliště ženy**

*Numbers of LIA without medical reasons and numbers of prescribed fees, by region and district of residence of the woman*

Území	UPT bez zdravotních důvodů	Poplatek stanoven	
		absolutně	v % z UPT bez zdr. důvodů
<i>Territory</i>	<i>LIA without medical reasons</i>	<i>No. of fees prescribed</i>	
		<i>number of cases</i>	<i>in % LIA without medical reasons</i>
Česká Lípa	370	369	99,73
Jablonec n. Nisou	256	255	99,61
Liberec	445	445	100,00
Semily	130	130	100,00
<b>Liberecký</b>	1 201	1 199	99,83
Hradec Králové	384	382	99,48
Jičín	188	186	98,94
Náchod	225	221	98,22
Rychnov n. K	132	132	100,00
Trutnov	221	219	99,10
<b>Královéhradecký</b>	1 150	1 140	99,13
Chrudim	203	191	94,09
Pardubice	240	229	95,42
Svitavy	224	202	90,18
Ústí n/Orl.	258	240	93,02
<b>Pardubický</b>	925	862	93,19
Havlíčkův Brod	166	157	94,58
Jihlava	217	213	98,16
Pelhřimov	147	141	95,92
Třebíč	194	185	95,36
Žďár n. Sázavou	211	206	97,63
<b>Vysočina</b>	935	902	96,47

**27. Počty UPT bez zdravotních důvodů a počty stanovených poplatků podle regionu a okresu bydliště ženy**

*Numbers of LIA without medical reasons and numbers of prescribed fees, by region and district of residence of the woman*

Území	UPT bez zdravotních důvodů	Poplatek stanoven	
		absolutně	v % z UPT bez zdr. důvodů
<i>Territory</i>	<i>LIA without medical reasons</i>	<i>No. of fees prescribed</i>	
		<i>number of cases</i>	<i>in % LIA without medical reasons</i>
Blansko	213	208	97,65
Brno-město	828	807	97,46
Brno-venkov	237	233	98,31
Břeclav	253	251	99,21
Hodonín	290	281	96,90
Vyškov	160	158	98,75
Znojmo	233	231	99,14
<b>Jihomoravský</b>	<b>2 214</b>	<b>2 169</b>	<b>97,97</b>
Jeseník	87	85	97,70
Olomouc	434	427	98,39
Prostějov	249	249	100,00
Přerov	284	284	100,00
Šumperk	264	260	98,48
<b>Olomoucký</b>	<b>1 318</b>	<b>1 305</b>	<b>99,01</b>
Kroměříž	225	224	99,56
Uherské Hradiště	224	224	100,00
Vsetín	284	283	99,65
Zlín	316	316	100,00
<b>Zlínský</b>	<b>1 049</b>	<b>1 047</b>	<b>99,81</b>
Bruntál	292	290	99,32
Frydek-Místek	383	380	99,22
Karviná	637	635	99,69
Nový Jičín	233	231	99,14
Opava	347	345	99,42
Ostrava-město	857	850	99,18
<b>Moravskoslezský</b>	<b>2 749</b>	<b>2 731</b>	<b>99,35</b>
<b>ČR</b>	<b>23 421</b>	<b>22 920</b>	<b>97,86</b>

**Názvy diagnóz odpovídajících kódům v tabulce 18***Verbal indication of diagnoses corresponding to codes in table 18*

Kód dg.	Diagnóza MKN - 10
C50	Zhoubný novotvar prsu
D25	Leiomyom dělohy
E05	Tyreotoxikóza (Hypertyreóza)
E10	Diabetes mellitus závislý na insulinu
F32	Depresivní fáze
F41	Jiné anxiousní poruchy
G35	Roztroušená skleróza - sclerosis multiplex
G40	Epilepsie - padoucnice
I10	Esenciální (primární) hypertenze
I80	Zánět žil - flebitis a tromboflebitis
I83	Žilní městky - varices - dolních končetin
J45	Astma
N91	Chybějící, slabá a málo častá menstruace
O02	Jiné anomálie plodového vejce
O03	Samovolný potrat - abortus spontaneus
O04	Lékařský potrat
O26	Péče o matku pro jiné stavy s převážným vlivem na těhotenství
O28	Abnormální nálezy při prenatálním screeningu u matky
O34	Péče o matku pro (známou nebo suspektní) abnormalitu mateřských pánevních orgánů
O35	Péče o matku pro (známé či suspektní) abnormality a poškození plodu
O36	Péče o matku pro jiné známé nebo suspektní nemoci a stavy plodu
O82	Porod jediného plodu císařským řezem
O99	Jiné nemoci matky zařaditelné jinam ale, komplikující těhotenství, porod a šestinedělí
Q79	Vrozené vady svalové a kosterní soustavy, nezařazené jinde
Q89	Jiné vrozené vady, nezařazené jinde
Q90	Downův syndrom
Q99	Jiné abnormality chromosomů, nezařazené jinde
Y42	Hormony a jejich syntetické náhrady a antagonisté, nezařazené(-i) jinde
Z30	Řízení antikoncepce
Z35	Dohled nad vysoce rizikovým (ohroženým) těhotenstvím
Z60	Problémy spojené se společenským (sociálním) prostředím
Z82	Některé vady a chronické nemoci vedoucí k invaliditě v rodinné anamnéze
Z87	Jiné nemoci a stavy v osobní anamnéze
Z91	Rizikové faktory v osobní anamnéze, nezařazené jinde
Z97	Pacienti s jinými pomůckami

**Názvy diagnóz odpovídajících kódům v tabulce 18***Verbal indication of diagnoses corresponding to codes in table 18*

Code	Diagnose ICD - 10
C50	<i>Malignant neoplasm of breast</i>
D25	<i>Leiomyoma of uterus</i>
E05	<i>Thyrotoxicosis</i>
E10	<i>Insulin-dependent diabetes mellitus</i>
F32	<i>Depressive episode</i>
F41	<i>Other anxiety disorders</i>
G35	<i>Multiple sclerosis</i>
G40	<i>Epilepsy</i>
I10	<i>Essential (primary) hypertension</i>
I80	<i>Phlebitis and thrombophlebitis</i>
I83	<i>Varicose veins of lower extremities</i>
J45	<i>Asthma</i>
N91	<i>Absent, scanty and rare menstruation</i>
O02	<i>Other abnormal products of conception</i>
O03	<i>Spontaneous abortion</i>
O04	<i>Medical abortion</i>
O26	<i>Maternal care for other conditions predominantly related to pregnancy</i>
O28	<i>Abnormal findings on antenatal screening of mother</i>
O34	<i>Maternal care for known or suspected abnormality of pelvic organs</i>
O35	<i>Maternal care for known or suspected fetal abnormality and damage</i>
O36	<i>Maternal care for other known or suspected fetal problems</i>
O82	<i>Single delivery by caesarean section</i>
O99	<i>Other maternal diseases classifiable elsewhere but complicating pregnancy, childbirth and the puerperium</i>
Q79	<i>Congenital malformations of musculoskeletal system, not elsewhere classified</i>
Q89	<i>Other congenital malformations, not elsewhere classified</i>
Q90	<i>Down's syndrome</i>
Q99	<i>Other chromosome abnormalities, not elsewhere classified</i>
Y42	<i>Hormones and their synthetic substitutes and antagonists, not elsewhere classified</i>
Z30	<i>Contraceptive management</i>
Z35	<i>Supervision of high-risk pregnancy</i>
Z60	<i>Problems related to social environment</i>
Z82	<i>Family history of certain disabilities and chronic diseases leading to disablement</i>
Z87	<i>Personal history of other diseases and conditions</i>
Z91	<i>Personal history of risk-factors, not elsewhere classified</i>
Z97	<i>Presence of other devices</i>

**Seznam zkratek názvů krajů**

*List of abbreviations of regions*

<b>PHA</b>	Hlavní město Praha
<b>STC</b>	Středočeský kraj
<b>JHC</b>	Jihočeský kraj
<b>PLZ</b>	Plzeňský kraj
<b>KAR</b>	Karlovarský kraj
<b>UST</b>	Ústecký kraj
<b>LIB</b>	Liberecký kraj
<b>HRA</b>	Královéhradecký kraj
<b>PAR</b>	Pardubický kraj
<b>VYS</b>	Vysočina
<b>JHM</b>	Jihomoravský kraj
<b>OLO</b>	Olomoucký kraj
<b>ZLI</b>	Zlínský kraj
<b>MSK</b>	Moravskoslezský kraj