

Potraty 2004

Abortions 2004

Z D R A V O T N I C K Á S T A T I S T I K A

Vydává Ústav zdravotnických informací a statistiky ČR

Praha 2, Palackého nám. 4

Potraty

K dispozici jsou publikace s daty od roku 1960, od roku 1995 v česko-anglické verzi.

Vstupem pro publikaci jsou údaje z Národního registru potratů. Údaje o potratech jsou tříděny podle místa trvalého bydliště ženy, rodinného stavu, věku ženy, stáří plodu v týdnech, druhu potratů (samovolné, miniinterrupce, jiná legální UPT, ostatní potraty a mimoděložní těhotenství), užívané antikoncepce.

Abortions

Publications are available with data since 1960, since 1995 in Czech-English version.

The source of information are data from National Registry of Abortions. Data on abortions are classified by place of permanent residence, marital status and age of woman, age of fetus in weeks, kind of abortion (spontaneous, vacuum expiration, other LIA, other abortion, ectopic pregnancy), type of contraception used.

© ÚZIS ČR, 2005

© Translation ÚZIS ČR

ISSN 1210-8642

ISBN 80-7280-468-5

Obsah

	strana
Úvod	7
Potraty v České republice v roce 2004	11
I. Potraty podle druhu a věku ženy na 100 narozených	13
II. Vývoj počtu ukončených těhotenství	14
Grafická část	
1. Vývoj obecných měr potratovosti v letech 1960 - 2004	16
2. Specifické míry potratovosti v letech 1998 - 2004	16
3. Vývoj počtu živě narozených dětí, UPT a samovolných potratů v letech 1960 - 2004	17
4. Vývoj samovolných potratů na 100 narozených v letech 1960 - 2004	17
5. Umělé přerušování těhotenství podle věku žen	18
6. Potratovost žen ve fertilním věku podle kraje	18
7. Struktura potratů podle druhu	19
8. Vývoj užívané antikoncepce v letech 1975 - 2004	19
9. Počet UPT na 1000 žen ve fertilním věku	20
10. Okresy České republiky	20
Tabulková část	
1.1 Vývoj počtu potratů podle druhu a způsobu provedení v letech 1960 - 2000 - české občanky	21
1.2 Vývoj počtu potratů podle druhu a způsobu provedení v letech 2001 - 2004 - české občanky a cizinky	22
1.3 Vývoj ukazatelů potratovosti bez mimoděložních těhotenství	23
1.4 Vývoj ukazatelů umělé potratovosti	25
1.5 Vývoj ukazatelů potratovosti - miniinterruptce a mimoděložních těhotenství	26
2. Vývoj užívané antikoncepce absolutně a v relativních číslech	27
3. Potraty podle druhu, kraje a okresu bydliště ženy	29
4.1 Potraty podle druhu, kraje a okresu bydliště ženy na 1000 obyvatel	33
4.2 Potraty podle druhu, kraje a okresu bydliště ženy na 1000 žen fertilního věku (15 - 49 let)	37
4.3 Potraty podle druhu, kraje a okresu bydliště ženy na 100 narozených	41
5. Ukazatele potratovosti podle kraje bydliště ženy	45
6. Potraty podle druhu, kraje bydliště a věku ženy na 1000 žen příslušného věku	46
7. Potraty podle druhu a věku ženy	52
8. Potraty podle druhu, počtu živě narozených dětí před potratem a věkových skupin	54
9. Potraty podle druhu, kraje bydliště a počtu živě narozených dětí před potratem	57

10. Potraty podle druhu a rodinného stavu ženy	64
11. Potraty podle druhu a zaměstnání ženy	65
12. Potraty podle druhu, rodinného stavu a věku ženy	66
13. Potraty podle druhu a vzdělání ženy	69
14. Potraty podle druhu a stáří plodu v týdnech	70
15. Potraty podle druhu, kraje zařízení a stáří plodu v týdnech	71
16. Potraty podle druhu, délky těhotenství a hmotnosti plodu	74
17. Zdravotní důvody pro umělé přerušování těhotenství podle kapitol diagnóz a věku ženy	76
18. Potraty podle druhu nynějšího potratu a počtu předchozích porodů, UPT a samovolných potratů	77
19. Potraty cizích státních příslušnic s trvalým nebo dlouhodobým pobytem v ČR podle druhu a kraje zařízení	78
20. Potraty podle kraje bydliště a druhu užívané antikoncepce	79
21. Užívaná antikoncepce absolutně a v relativních číslech podle kraje zařízení - údaje z Ročního výkazu o činnosti ZZ - obor gynekologie A (MZ) 1-01	82
22. Potraty podle druhu, kraje a okresu zařízení	83
23. Počet mimoděložních těhotenství podle kraje bydliště a věku ženy	87
24. Počty UPT bez zdravotních důvodů a počty stanovených poplatků podle kraje bydliště ženy	89
Seznam kapitol MKN-10	90
Seznam zkratk názvů krajů a okresů	92
Značky v tabulkách	93

Contents

	page
Introduction	9
Abortions in the Czech Republic in 2004	11
I. Abortions by category and age of the woman per 100 births.....	13
II. Trend of number of terminated pregnancies.....	14
Charts	
1. Trend of general abortion rates 1960 - 2004	16
2. Specific abortion rates in 1998 - 2004	16
3. Trend of numbers of live births, LIA and spontaneous abortions in 1960 - 2004	17
4. Trend of spontaneous abortions per 100 births 1960 - 2004	17
5. Legally induced abortions by age of the woman	18
6. Abortion rate of women in fertile age by region	18
7. Structure of abortions by category	19
8. Trend of numbers of contraception used in 1975 - 2004	19
9. Number of LIA per 1000 women at fertile age.....	20
10. Districts of the Czech Republic	20
Tables	
1.1 Trend of numbers of abortions by category and method in 1960 - 2000 - Czech citizens.....	21
1.2 Trend of numbers of abortions by category and method in 2001 - 2004 - Czech citizens and foreigners	22
1.3 Trend of abortion rate indicators without ectopic pregnancies.....	23
1.4 Trend of induced abortion rate indicators.....	25
1.5 Trend of abortion rate indicators - menstrual regulations and ectopic pregnancies	26
2. Trend of numbers of contraception used, in absolute numbers and relative numbers	27
3. Abortions by category, region and district of residence of the woman	29
4.1 Abortions by category, region and district of residence of the woman per 1000 inhabitants	33
4.2 Abortions by category, region and district of residence of the woman per 1000 women in fertile age (15 - 49 years).....	37
4.3 Abortions by category, region and district of residence of the woman per 100 births	41
5. Indicators of abortion rate by region of residence of the woman.....	45
6. Abortions by category, region of residence and age of the woman per 1000 women of corresponding age	46
7. Abortions by category and by age of the woman	52

8.	Abortions by category, number of preceding live births and age group	54
9.	Abortions by category, region of residence and number of preceding live births	57
10.	Abortions by category and by marital status of the woman	64
11.	Abortions by category and by occupation of the woman	65
12.	Abortions by category and by marital status and age of the woman	66
13.	Abortions by category and by education of the woman	69
14.	Abortions by category and by age of the foetus in weeks	70
15.	Abortions by category and by region of health establishment and age of the foetus in weeks	71
16.	Abortions by category, length of pregnancy and weight of the foetus	74
17.	Medical reasons for legally induced abortions by chapter of diagnoses and by age of the woman	76
18.	Abortions by category and by numbers of previous deliveries, LIA and spontaneous abortions	77
19.	Abortions of foreign nationals with permanent or long-term residence permit by category of abortion and region of health establishment	78
20.	Abortions by region of residence and kind of used contraception	79
21.	Contraception used, in absolute numbers and relative numbers by region of establishment - data from Annual Statement on activity of health establishment in branch of gynaecology A (MZ) 1-01	82
22.	Abortions by category, region and district of health establishment	83
23.	Numbers of ectopic pregnancies by region of residence and age of the woman	87
24.	Numbers of LIA without medical reasons and numbers of prescribed fees, by region of residence of the woman	89
	List of chapters of ICD-10.....	90
	List of abbreviations of regions and districts	92
	Symbols in the tables	93

Úvod

Publikace „Potraty 2004“ patří do edice „Zdravotnická statistika“ a je vydávána Ústavem zdravotnických informací a statistiky ČR. K dispozici jsou publikace s daty od roku 1960, od roku 1995 vychází v dvojjazyčné česko-anglické verzi.

Tato publikace vychází z informací Národního registru potratů zřízeného v roce 2004 na základě zákona č. 20/1966 Sb., o péči o zdraví lidu, ve znění zákona č. 156/2004 Sb.. Tento Národní registr navazuje na Informační systém Potraty provozovaný v ÚZIS ČR od roku 1960. Vstupním formulářem pro informace o potratech je tiskopis „Žádost o umělé přerušování těhotenství (UPT), hlášení potratu a mimoděložního těhotenství“ a doplňkově také výkaz z Programu statistických zjišťování Ministerstva zdravotnictví - A (MZ) 1-01 Roční výkaz o činnosti zdravotnického zařízení pro obor gynekologie (údaje o lékařem řízené antikoncepci).

Sběr hlášení a zpracování v rámci Národního zdravotnického informačního systému (NZIS) provádí ÚZIS ČR, který vydává pro vyplňování, sběr a zpracování vstupních formulářů Závazné pokyny NZIS. Toto hlášení je povinné a podléhá mu jak tuzemky (státní občanky ČR) s trvalým bydlištěm na území ČR tak nově i cizinky bez ohledu na formu a délku pobytu. Samostatné údaje za cizinky obsahuje tabulka 22.

ÚZIS ČR měsíčně předává soubor o potratech Českému statistickému úřadu pro potřeby demografické statistiky.

V letošním roce došlo v ÚZIS ČR ke změně zpracování a publikování dat o potratech. Dosud publikoval ÚZIS ČR pouze data o potratech českých státních příslušnic. Od letošního roku bude, stejně jako ČSÚ, zveřejňovat data o potratech za české občanky a cizinky souhrnně. K této změně dochází ve snaze o sjednocení dat s ČSÚ a zkvalitnění ukazatelů, ve kterých se počty potratů přepočítávají na obyvatelstvo nebo na ženy fertilního věku (v těchto skupinách jsou zahrnuti čeští občané a od roku 2001 i cizinci s trvalým či dlouhodobým pobytem). Při porovnávání starších dat je nutné brát na toto odlišné pojetí ohled a ujistit se, o jaká data se jedná.

Další změnou, kterou tato publikace doznala oproti dřívějším vydání, je zjednodušení či úplné vypuštění některých málo využívaných tabulek. Nesleduje se již národnost žen a vypuštěny jsou také podrobné tabulky, kde byly potraty tříděny podle více než tří kritérií. Územní členění až do úrovně okresů bylo ponecháno pouze v tabulkách 3, 4.1, 4.2, 4.3 a 25, v ostatních je do úrovně krajů. Tabulky zdravotních důvodů pro UPT byly omezeny na jednu tabulku podle věku ženy a jsou zde uváděny pouze kapitoly diagnóz, ne jednotlivé diagnózy.

Všechny dříve publikované tabulky s aktuálními daty jsou v ÚZIS ČR k dispozici.

Povinnému hlášení podléhají všechny druhy potratů (samovolné, miniinterrupce, jiná legální přerušování těhotenství, ostatní potraty a případy ukončení mimoděložního těhotenství) provedené ve zdravotnických zařízeních České republiky. Žádosti o umělé přerušování těhotenství, které nebyly realizovány, nepodléhají hlášení.

V období 1958 - 1986 nebyla mimoděložní těhotenství v potratech evidována a za roky 1987 - 1993 jsou případy mimoděložního těhotenství započítány pouze

v celkovém počtu potratů. Teprve od roku 1994 se mimoděložní těhotenství vykazují nejen v celkovém počtu potratů, ale také odděleně. Samostatné údaje za mimoděložní těhotenství obsahuje tabulka 23.

Vývoj ukazatelů potratovosti bez mimoděložních těhotenství od roku 1960 vykazuje tabulka 1.3. Obdobný vývoj mimoděložních těhotenství sleduje tabulka 1.5.

Povinnost hlásit všechny druhy potratů vyplývá z legislativních norem. Podle vyhlášky MZ ČSR č. 11/1988 Sb., o povinném hlášení ukončení těhotenství, úmrtí dítěte a úmrtí matky se:

1. potratem rozumí ukončení těhotenství ženy, při němž:

- a) plod neprojevuje ani jednu ze známek života a jeho porodní hmotnost je nižší než 1000 g a pokud ji nelze zjistit, jestliže je těhotenství kratší než 28 týdnů,
- b) plod projevuje alespoň jednu ze známek života a má porodní hmotnost nižší než 500 g, ale nepřežije 24 hodin po porodu,
- c) z dělohy ženy bylo vyňato plodové vejce bez plodu, anebo těhotenská sliznice.

2. potratem rozumí též ukončení mimoděložního těhotenství anebo umělé přerušení těhotenství provedené podle zvláštních předpisů (Zákon ČNR č.66/1988 Sb., o umělém přerušení těhotenství. Vyhláška MZ ČSR č. 75/1986 Sb., kterou se provádí zákon ČNR č. 66/1986 Sb., o umělém přerušení těhotenství).

Druh potratu

1. *samovolný*: spontánní vypuzení plodu z dělohy před ukončením 28. týdne těhotenství.

2. *miniinterrupce*: jedná se o umělé ukončení těhotenství prováděné vakuovou aspirací. Tato metoda je pro ženu šetrnější a lze ji provést v raném stádiu těhotenství, tj. do sedmého týdne u prvorodičky a do osmého týdne u druhorodičky.

3. *jiné legální UPT*: legální ukončení těhotenství jinou metodou než miniinterrupcí do 12. týdne, u zdravotních důvodů do 24. týdne těhotenství.

Po uplynutí 12 týdnů těhotenství lze uměle přerušit těhotenství, jen je-li ohrožen život ženy nebo je prokázáno těžké poškození plodu nebo, že plod je neschopen života. Nepatří sem ukončení mimoděložního těhotenství.

4. *ostatní potraty*: tj. potrat, který si žena přivodila sama nebo potrat provedený či iniciovaný nedovoleně jinou osobou - jedná se převážně o tzv. kriminální potraty.

5. *mimoděložní*: umělé ukončení mimoděložního těhotenství.

Vzniká při uhníždění oplodněného vajíčka mimo dělohu, většinou ve vejcovodu, popř. též ve vaječniku či dutině břišní.

Introduction

The publication "Abortions 2004" belonging to the series "Health Statistics" is published by Institute of Health Information and Statistics of the CR (IHIS CR). Issues dating from 1960 on are available, from 1995 it appears in bilingual Czech-English version.

The publication is based on data collected in the National registry of Abortions established in 2004 on the bases of the Act no. 20/1966 Collection of Law, about the care of public Health, as amended by Act no. 156/2004 Collection of Law. This National registry connects on Information system Abortion conducted in IHIS CR since 1960. The primary input is the form Application for Interruption of Pregnancy and Report on Abortion or Ectopic Pregnancy, supplemented by data from the forms of the Programme of Statistic Investigations (A (MZ) 1-01) Annual Report on Activity of Health Establishment in Gynaecology (data on medically controlled contraception).

The data are collected and processed in the framework of National Health Information System (NHIS) by IHIS CR that also issues Binding Methodical Instruction for NHIS data entry in the forms and for their further processing. Reports on abortions are mandatory for all cases concerning both Czech and newly also foreign citizens disregarding the form and length of stay in the CR. Separate data on foreign citizens are in Table 22.

Files on abortion data are monthly provided by IHIS CR to Czech Statistical Office (CZSO) for processing of demographic statistics.

In this year IHIS CR changed the processing and presentation of abortion data. In previous years the published data concerned only Czech citizens. From this year data will be comprehensive, concerning both Czech and foreign citizens, like CZSO data. The change improves the quality of indicators computed per numbers of inhabitants or numbers of women at fertile age (these numbers include both Czech citizens and foreign citizens with permanent or long stay in the CR). This change must be taken into account when comparing recent and old data.

Another change made in the present publication in contrast with earlier editions is certain simplification and omission of some less exploited tables. Nationality of women is no more registered and tables of abortions classified by more than three criteria are omitted. Territorial classification to the level of districts is retained only in tables 3, 4.1, 4.2, 4.3 and 25, the lowest level in other tables is regional. Tables of LIA for medical reasons are reduced to one, classified by age of the woman and contain only chapters of diagnoses, not individual diagnoses.

Previously published tables with updated data are available in IHIS CR.

Mandatory reporting concerns all kinds of abortion (spontaneous, menstrual regulations, other legally induced abortions - LIA, other abortions and interruptions of ectopic pregnancy) performed in health care establishments in the CR. Applications for Interruptions, which were not realized, are not reported.

In the period 1958 - 1986 ectopic pregnancies were not registered among abortions and from 1987 to 1993 ectopic pregnancies were included only in the total

numbers of abortions. Since 1994 ectopic pregnancies are included in the totals and also recorded separately. Data on ectopic pregnancies are in Table 23.

The trend of abortion rate without ectopic pregnancies since 1960 is shown in Table 1.3. A similar trend of ectopic pregnancies is shown in Table 1.5.

The obligation of reporting all kinds of abortions follows from legislative rules. The Decree of MH CSR no. 11/1988 on mandatory notifications of terminated pregnancies also fixed the terminology as follows:

1. **Abortion is termination of pregnancy** such that
 - a) the foetus shows no evidence of life and its birth weight is lower than 1000 g, or, if the weight cannot be measured, the gestation period was shorter than 28 weeks,
 - b) the foetus shows one or more signs of life but its birth weight is lower than 500 g and it dies within 24 hours after birth,
 - c) only ovum without foetus or only decidua was extracted
2. **Abortion is also termination of ectopic pregnancy, or termination induced in accordance with special regulations** (Act no. 66/1988 on induced termination of pregnancy, MoH Decree no. 75/1986 relating to Act no. 66/1986).

Categories of abortion:

1. *Spontaneous abortion*: spontaneous expulsion of foetus from uterus before the end of 28th week of gestation.

2. *Menstrual regulation*: legally induced abortion by means of vacuum aspiration. This method is relatively gentle to the woman and may be performed in early stages of gestation, i.e. till 7th week in case of first pregnancy and till 8th week in other cases.

3. *Other legally induced abortion*: legal artificial termination of pregnancy by method other than vacuum aspiration, done till 12th week of gestation or, up to 24th week for medically indicated reasons.

Artificial termination is indicated if life of mother is endangered, or foetus is seriously damaged or incapable of life. Ectopic pregnancy is not included.

4. *Other abortions*: those performed or initiated by the woman or by other unauthorized person, mostly case of s.c. criminal abortions.

5. *Ectopic*: termination of ectopic pregnancy.

Results from development of fertilized ovum outside uterus, mostly in fallopian tube or in ovary or in abdominal cavity.

Potravy v České republice v roce 2004

Od počátku 90tých let se v České republice každoročně snižuje celkový počet potratů. V souladu s tímto trendem byl i rok 2004, ačkoli v posledních letech se již nejedná o tak výrazné meziroční poklesy počtu potratů, jako právě na počátku poslední dekády 20. století. Tento vývoj byl jednoznačně způsoben poklesem počtu umělých přerušování těhotenství (UPT), která tvoří dvě třetiny všech potratů. S větším rozšířením spolehlivějších forem antikoncepce, jako je hormonální antikoncepce, se interrupce přestávají používat jako určitá metoda ovlivnění velikosti rodiny. Prevence otěhotnění se nyní stává jednodušším, levnějším a především pro zdraví bezpečnějším způsobem regulace konečného počtu dětí než interrupce. Na počátku 90tých let se poprvé od začátku sledování shodl klesající trend potratů i živě narozených, jejichž klesající či rostoucí směry šly v šedesátých a sedmdesátých letech téměř neustále proti sobě. Od roku 2000 počet narozených roste zatímco počet UPT se nepřestává snižovat.

V letošním roce došlo v ÚZIS ČR ke změně zpracování a publikování dat o potratech. Dosud obsahovala tato publikace pouze data o potratech českých státních příslušnic a údaje o cizinkách byly uvedeny jen v několika tabulkách. Od letošního roku bude ÚZIS ČR (stejně jako ČSÚ) zveřejňovat data o potratech za české občanky a cizinky souhrnně. K této změně dochází ve snaze o sjednocení dat s ČSÚ a zkvalitnění ukazatelů, ve kterých se počty potratů přepočítávají na obyvatelstvo nebo na ženy fertilního věku (v těchto skupinách jsou zahrnuti čeští občané a od roku 2001 i cizinci s trvalým či dlouhodobým pobytem). Proto je při porovnávání současných a dřívějších dat potřeba ujistit se, zda se jedná pouze o potraty českých státních příslušnic nebo i cizinek.

Celkový počet potratů v roce 2004 byl 41 324. Největší část z nich (66 %), byla umělá přerušování těhotenství (27,5 tisíc), 30 % samovolné potraty (12,4 tisíc) a zbylá 4 % tvořila mimoděložní těhotenství a ostatní potraty (1,4 tisíc). Pokud bychom se zaměřili pouze na potraty cizinek, které představují zhruba 6 % všech potratů, je jejich struktura podle druhu potratu jiná. U cizinek je mnohem výraznější zastoupení UPT (okolo 80 %) a nižší podíl samovolných potratů (18 %) i mimoděložních těhotenství a ostatních potratů (2 %). Ovšem i u nich je pozvolná tendence přibližování se struktuře potratů českých občanek.

Umělá přerušování těhotenství je možné rozdělit podle způsobu provedení (na miniinterrupce a jiné legální UPT) a podle důvodu (na UPT ze zdravotních důvodů a bez zdravotních důvodů). Miniinterrupce, které se provádějí do 8. týdne těhotenství metodou vakuové aspirace a jsou pro ženu šetrnější, tvořily vždy značnou část UPT. Největšího podílu z UPT dosahovaly v polovině 90tých let (85 %). Od té doby tento podíl mírně klesal na současných 79 %. Počet miniinterrupcí klesá nejrychleji ze všech druhů potratů. Zastoupení UPT ze zdravotních důvodů výrazně vzrostlo v roce 1992, kdy byl stanoven poplatek za interrupci bez zdravotních důvodů. Po pár letech následoval pozvolný sestup, který stále trvá, ačkoli ještě nedosahuje hodnot z doby před zavedením poplatku. V roce 2004 bylo provedeno 4 597 interrupcí ze zdravotních důvodů, což je 17 % všech UPT.

Počet spontánních potratů od poloviny devadesátých let zůstává na stále stejné úrovni, případně v některých letech bohužel mírně vzroste. Nárůst absolutního počtu samovolných potratů v několika posledních letech souvisí se zvyšováním počtu narozených dětí a tedy nárůstem počtu (plánovaných) koncepcí. To spolu s klesajícím počtem UPT způsobuje, že samovolné potraty tvoří stále větší díl všech potratů. Vlivem značného snižování počtu narozených v devadesátých letech významně narůstal i při téměř stabilním počtu samovolných potratů relativní ukazatel počtu samovolných potratů na 100 narozených (viz graf 4).

Nejvíce potratů (celkem) bylo v roce 2004 zaznamenáno mezi ženami ve věku 25 až 29 let, a to jak v absolutních číslech, tak v přepočtu na 1000 žen daného věku. Nicméně každým rokem se tento vrchol přibližuje spíše k věkové skupině 30 až 34 a bude-li zachována tato tendence, je otázkou několika málo let, kdy nejvíce potratů bude evidováno právě v této věkové skupině žen. Vezmeme-li v úvahu pouze miniinterrupce, už v roce 2004 jich bylo absolutně i relativně nejvíce u žen 30ti až 34letých.

Více než polovina potratů je hlášena u vdанých žen a přes třetinu u svobodných. Ostatní potraty byly evidovány u žen rozvedených, ovdovělých a družek. Podobné rozložení platí i samostatně pro interrupce, pouze s tím rozdílem, že zde interrupce svobodných zabírají o něco málo větší díl na úkor vdанých.

Pokud se zaměříme na počet živě narozených dětí před potratem, tak nejvíce interrupcí (35 %) bylo provedeno ženám se dvěma dětmi. Ženy s jedním dítětem a ženy bezdětné se podílejí na celkovém počtu UPT téměř shodně (26 %). Toto rozložení se během doby mění a podíl žen s dvěma dětmi na celkovém počtu UPT se pomalu snižuje.

Nejvíce interrupcí na 1000 žen ve věku 15 až 49 let bylo v okresech při severozápadní a dále také jihozápadní hranici republiky. Naopak nejlépe na tom byly okresy Českomoravské vrchoviny a moravské okresy podél hranice se Slovenskem.

Zhodnocení pozice České republiky mezi ostatními státy v oblasti potratovosti, je poměrně složité. V mnoha státech Evropy neevidují miniinterrupce. Gynekolog ženě provede tzv. regulaci menstruace bez zjišťování proč k vynechání menstruace došlo a zda se ve skutečnosti nejedná o potrat. V situaci, kdy u nás miniinterrupce tvoří téměř 80 % všech UPT, je zřejmé, že jejich započtení nebo nezapočtení do celkového počtu interrupcí je zcela zásadní. Také mezinárodně nejpoužívanější ukazatel - počet UPT na 1000 živě narozených - není v období rychle se měnících věkových struktur a počtů narozených příliš vhodný.

Dle mezinárodních statistik jsou státy s nejvyšším počtem UPT na 1000 živě narozených Rusko, Rumunsko (přes 1000 UPT na 1000 živě narozených), další země bývalého Sovětského svazu a Bulharsko. Nejméně interrupcí na 1000 živě narozených je evidováno v zemích Beneluxu, Švýcarsku, a Chorvatsku (do 150 UPT na 1000 živě narozených). Česká republika (280 UPT na 1000 živě narozených) je spolu se Skandinávskými zeměmi zhruba uprostřed žebříčku států.

I. Potraty podle druhu a věku ženy na 100 narozených
Abortions by category and age of the woman per 100 births

Věk ženy	Samo- volné potraty	Umělá přerušení těhotenství				Mimoděložní těhotenství	Ostatní potraty	Potraty celkem vč. mimoděložního těhotenství
		mini- interrupce	jiná legální	celkem	z toho ze zdr. důvodů			
<i>Age of the woman</i>	<i>Sponta- neous abortions</i>	<i>Legally induced abortions</i>				<i>Ectopic pregnancies</i>	<i>Other abor- tions</i>	<i>Abortions total including ectopic pregnancies</i>
		<i>menstrual regulations</i>	<i>other</i>	<i>total</i>	<i>o.w. therap. abortions</i>			
-14	21,43	121,43	92,86	214,29	114,29	-	-	235,71
15 - 19	14,66	47,82	18,15	65,97	3,63	0,68	-	81,30
20 - 24	10,86	21,80	7,34	29,13	2,51	0,83	0,01	40,83
25 - 29	10,33	12,17	3,52	15,69	1,91	1,08	0,01	27,12
30 - 34	12,48	21,11	4,63	25,74	3,52	1,71	0,02	39,95
35 - 39	23,66	53,71	11,57	65,28	9,99	3,12	-	92,06
40 - 44	55,75	143,80	32,38	176,18	128,72	4,19	-	236,13
45 - 49	177,50	450,00	60,00	510,00	387,50	15,00	-	702,50
<i>celkem total</i>	<i>12,66</i>	<i>22,17</i>	<i>5,98</i>	<i>28,16</i>	<i>4,69</i>	<i>1,37</i>	<i>0,01</i>	<i>42,20</i>

II. Vývoj počtu ukončených těhotenství

Trend of number of terminated pregnancies

Údaje ÚZIS ČR - sledují do roku 2000 potraty pouze za české státní příslušnice (tuzemky)

Data collected by IHIS CR concern to year 2000 only abortions of Czech citizens

Rok	Ukončená těho- tenství	Ze 100 ukončených těhotenství				Potraty		Narození	
		potratů celkem ¹⁾	z toho UPT	narozených		celkem ¹⁾	z toho UPT	celkem	z toho živě
				celkem	z toho živě				
Year	Termi- nated pregnan- cies	Of 100 terminated pregnancies				Abortions		Births	
		abortions total ¹⁾	o.w. LIA	births		total ¹⁾	o.w. LIA	total	o.w. live births
				total	o.w. live births				
1960	215 374	39,57	31,36	60,43	59,84	85 213	67 550	130 161	128 879
1961	219 563	39,79	31,91	60,21	59,67	87 362	70 062	132 201	131 019
1962	218 260	38,29	30,25	61,71	61,19	83 565	66 031	134 695	133 557
1963	221 739	32,32	23,21	67,68	67,12	71 677	51 470	150 062	148 840
1964	226 554	31,29	22,74	68,71	68,16	70 888	51 524	155 666	154 420
1965	224 886	33,95	26,04	66,05	65,56	76 341	58 554	148 545	147 438
1966	225 522	36,94	29,18	63,06	62,59	83 316	65 818	142 206	141 162
1967	226 144	38,35	30,89	61,65	61,22	86 731	69 850	139 413	138 448
1968	227 485	39,16	31,86	60,84	60,42	89 089	72 488	138 396	137 437
1969	235 243	38,72	31,57	61,28	60,86	91 088	74 263	144 155	143 165
1970	238 402	37,55	30,16	62,45	62,02	89 509	71 893	148 893	147 865
1971	241 685	35,77	28,41	64,23	63,79	86 452	68 652	155 233	154 180
1972	249 565	33,99	26,08	66,01	65,58	84 821	65 079	164 744	163 661
1973	259 939	29,62	21,50	70,38	69,92	76 986	55 898	182 953	181 750
1974	273 557	28,56	20,83	71,44	71,00	78 130	56 969	195 427	194 215
1975	269 211	28,36	20,62	71,64	71,24	76 342	55 511	192 869	191 776
1976	266 430	29,24	21,35	70,76	70,33	77 908	56 889	188 522	187 378
1977	264 521	30,87	23,10	69,13	68,71	81 656	61 114	182 865	181 763
1978	263 933	31,79	24,21	68,21	67,78	83 915	63 904	180 018	178 901
1979	256 708	32,58	25,13	67,42	67,05	83 624	64 505	173 084	172 112
1980	241 168	35,87	28,58	64,13	63,77	86 503	68 930	154 665	153 801
1981	234 559	38,10	30,51	61,90	61,58	89 373	71 574	145 186	144 438
1982	234 049	39,11	31,84	60,89	60,56	91 531	74 531	142 518	141 738
1983	230 165	39,99	32,60	60,01	59,71	92 033	75 037	138 132	137 431
1984	234 225	41,26	33,96	58,74	58,47	96 638	79 534	137 587	136 941

II. Vývoj počtu ukončených těhotenství

Trend of number of terminated pregnancies

Údaje ÚZIS ČR - sledují do roku 2000 potraty pouze za české státní příslušnice (tuzemky)

Data collected by IHIS CR concern to year 2000 only abortions of Czech citizens

Rok	Ukončená těho- tenství	Ze 100 ukončených těhotenství				Potraty		Narození	
		potratů celkem ¹⁾	z toho UPT	narozených		celkem ¹⁾	z toho UPT	celkem	z toho živě
				celkem	z toho živě				
Year	Termi- nated pregnan- cies	Of 100 terminated pregnancies				Abortions		Births	
		abortions total ¹⁾	o.w. LIA	births		total ¹⁾	o.w. LIA	total	o.w. live births
				total	o.w. live births				
1985	235 845	42,13	35,21	57,87	57,61	99 357	83 042	136 488	135 881
1986	233 394	42,61	35,80	57,39	57,14	99 452	83 564	133 942	133 356
1987	256 073	48,66	42,06	51,34	51,13	124 604	107 717	131 469	130 921
1988	260 368	48,83	42,26	51,17	50,95	127 130	110 031	133 238	132 667
1989	252 931	49,04	42,46	50,96	50,75	124 050	107 403	128 881	128 356
1990	254 789	48,55	42,05	51,45	51,24	123 695	107 131	131 094	130 564
1991	248 638	47,78	41,48	52,22	52,03	118 788	103 124	129 850	129 354
1992	230 586	47,03	40,52	52,97	52,78	108 444	93 435	122 142	121 705
1993	205 507	40,89	33,77	59,11	58,89	84 037	69 398	121 470	121 025
1994	173 015	38,20	31,02	61,80	61,60	66 100	53 674	106 915	106 579
1995	156 540	38,42	30,85	61,58	61,39	60 143	48 286	96 397	96 097
1996	148 947	39,06	31,22	60,94	60,72	58 184	46 506	90 763	90 446
1997	145 901	37,68	29,65	62,32	62,14	54 971	43 261	90 930	90 657
1998	144 127	36,98	28,40	63,02	62,82	53 298	40 935	90 829	90 535
1999	139 243	35,53	26,69	64,47	64,26	49 469	37 157	89 774	89 471
2000	136 063	33,00	23,91	67,00	66,81	44 894	32 530	91 169	90 910
2001 ²⁾	136 035	33,12	23,91	66,88	66,69	45 057	32 528	90 978	90 715
2002	136 790	31,98	22,77	68,02	67,83	43 743	31 142	93 047	92 786
2003	136 261	31,05	21,50	68,95	68,75	42 304	29 298	93 957	93 685
2004	139 253	29,68	19,80	70,32	70,13	41 324	27 574	97 929	97 664

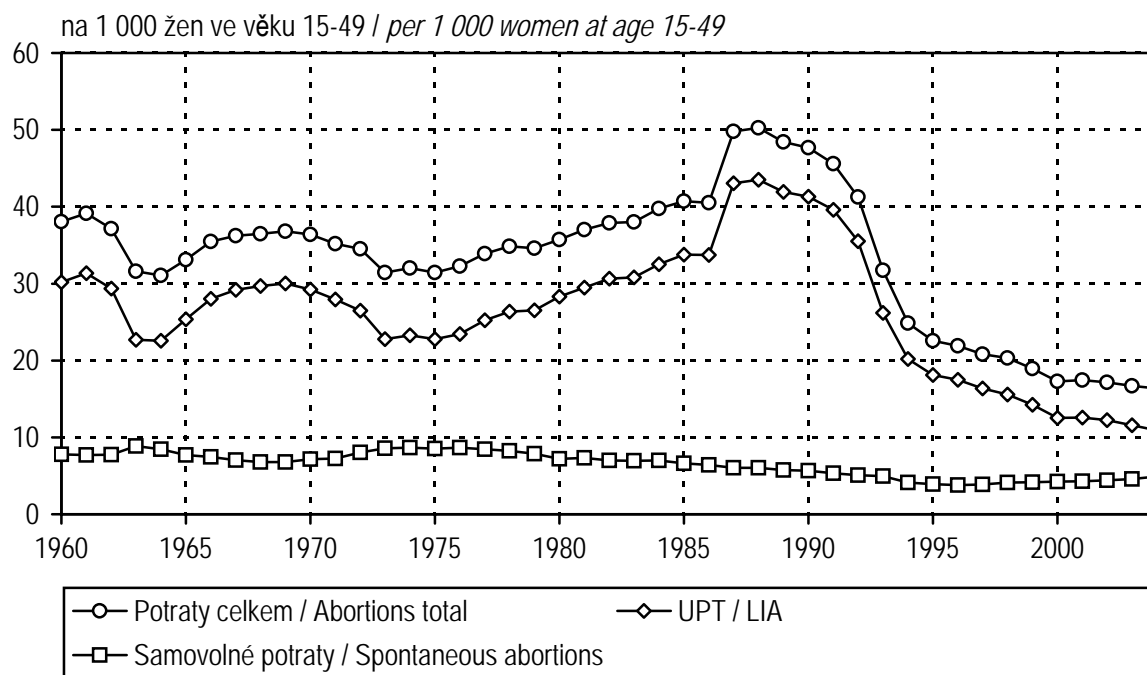
¹⁾ Včetně mimoděložních potratů od roku 1987²⁾ Od roku 2001 souhrnná data za potraty českých občerek a cizinek

Pozn.: UPT = umělá přerušeni těhotenství

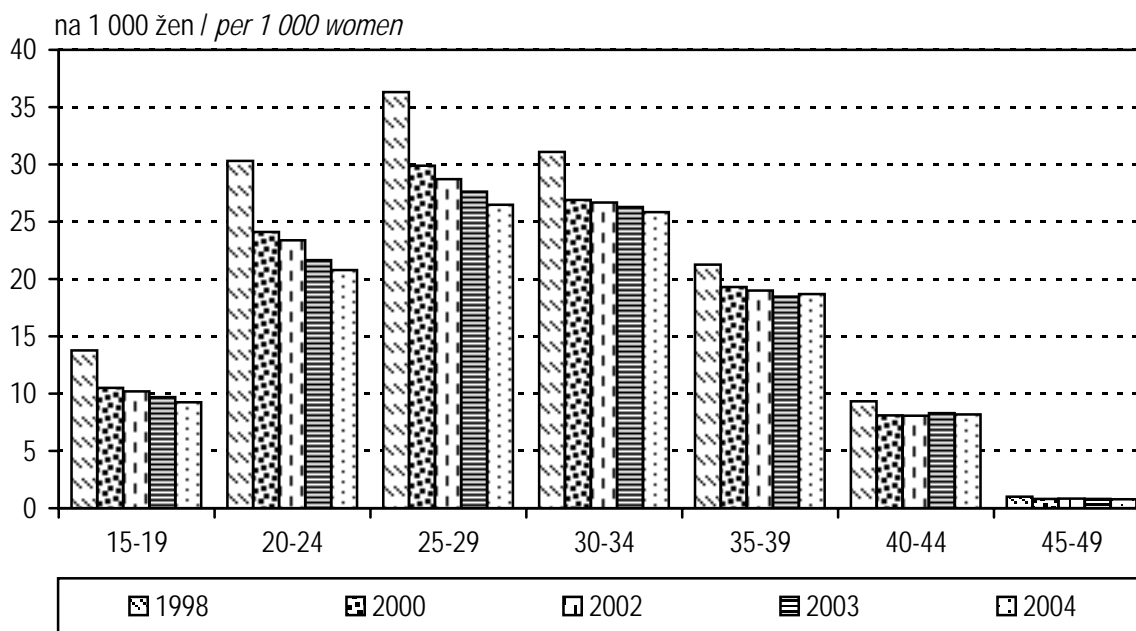
¹⁾ Including ectopic pregnancies from 1987²⁾ Since 2001 total data cover abortion Czech citizens and foreigners

Note: LIA = legally induced abortions

1. Vývoj obecných měr potratovosti Trend of general abortion rates



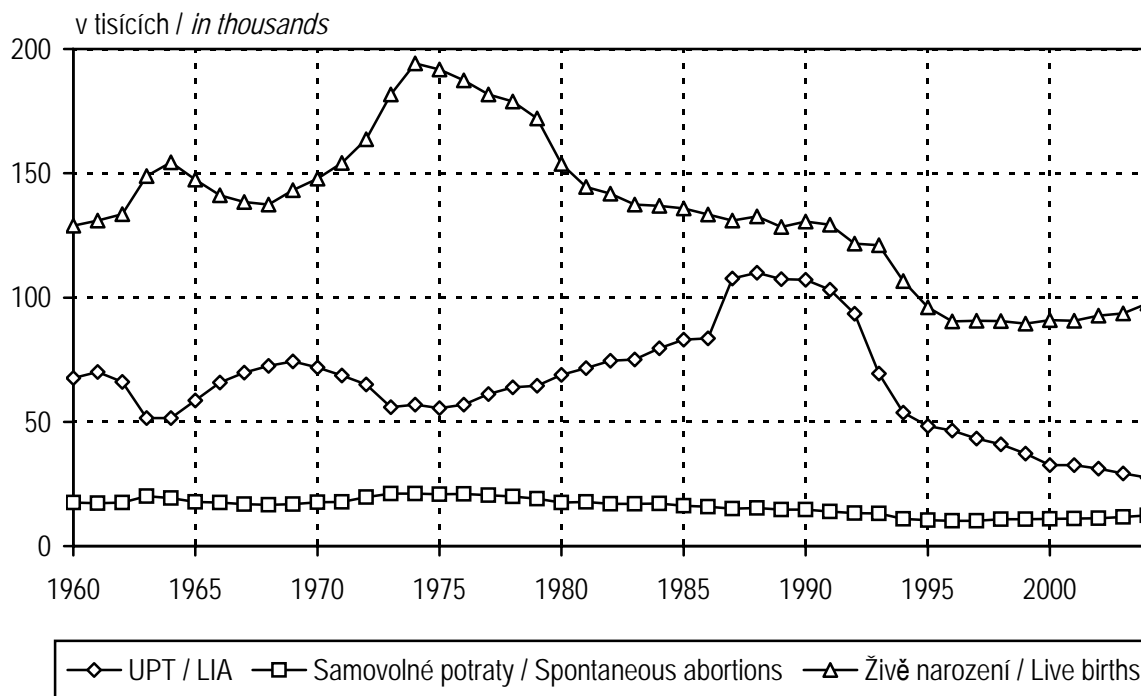
2. Specifické míry potratovosti Specific abortion rates



Pozn.: Od roku 2001 souhnná data za potraty českých občanek a cizinek
 Note: Since 2001 total data cover abortion Czech citizens and foreigners

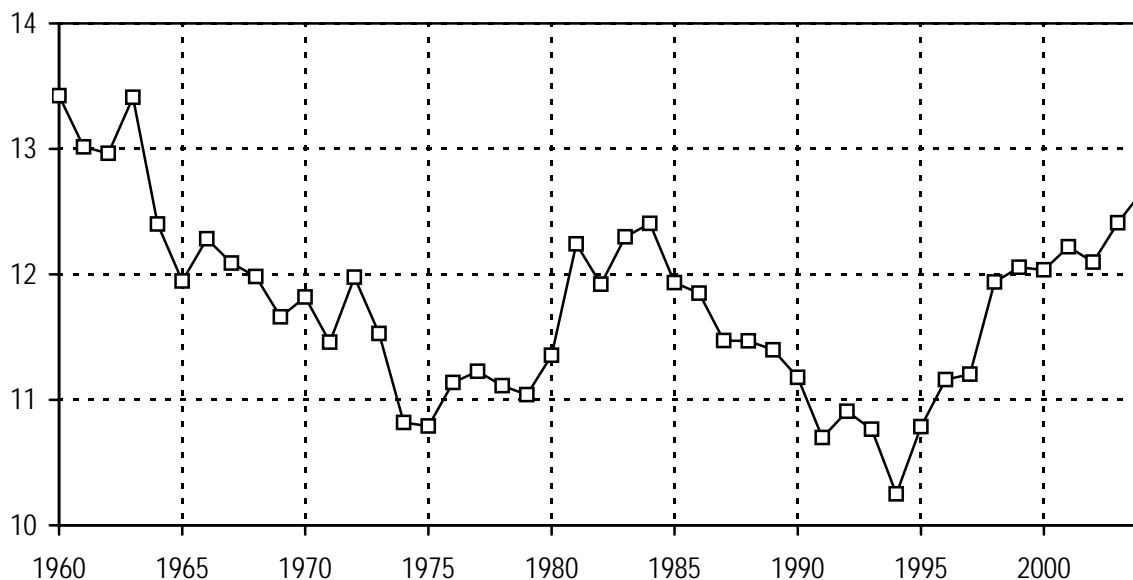
3. Vývoj počtu živě narozených dětí, UPT a samovolných potratů

Trend of numbers of live births, LIA and spontaneous abortions



4. Vývoj samovolných potratů na 100 narozených

Trend of spontaneous abortions per 100 births

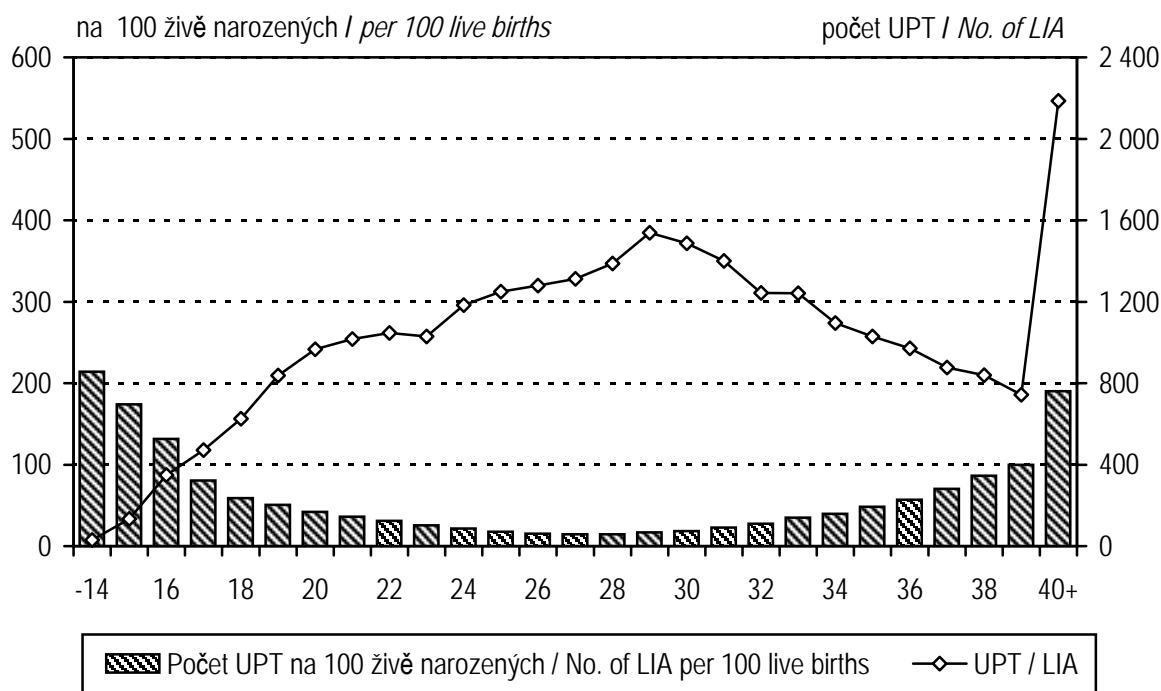


Pozn.: Od roku 2001 souhrnná data za potraty českých občanek a cizinek

Note: Since 2001 total data cover abortion Czech citizens and foreigners

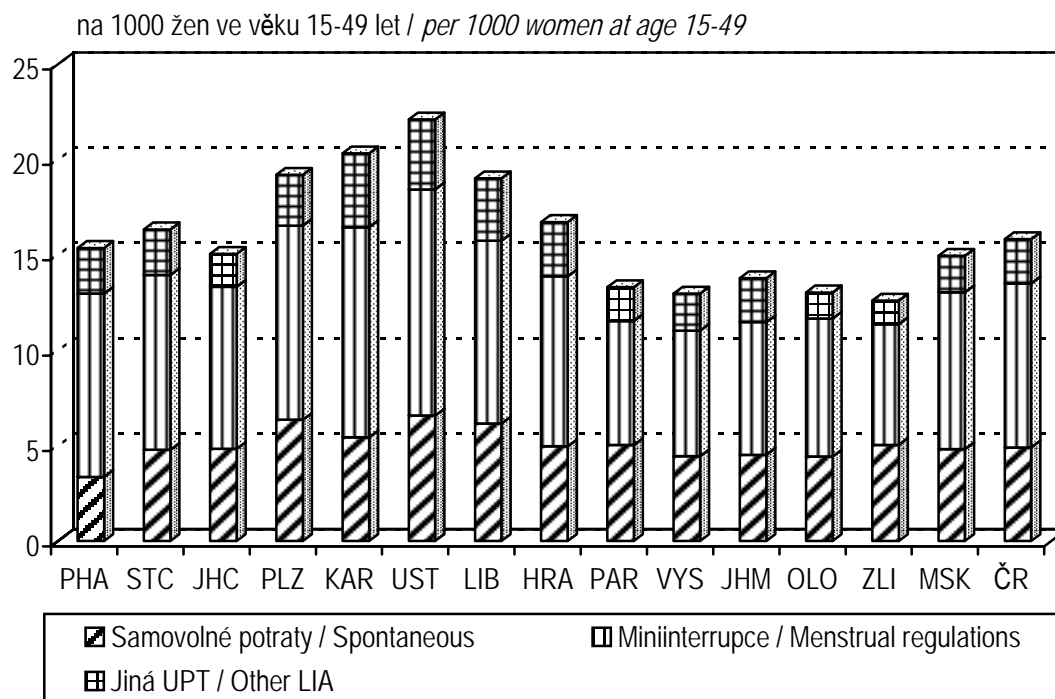
5. Umělé přerušování těhotenství podle věku žen

Legally induced abortions by age of woman

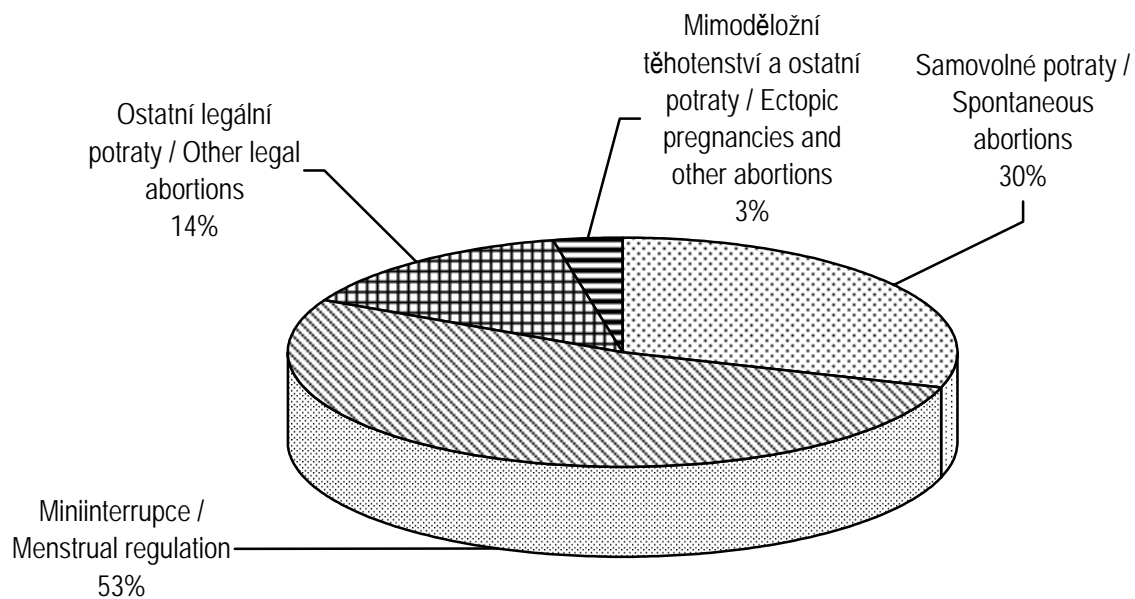


6. Potratovost žen ve fertilním věku podle kraje

Abortion rate of women in fertile age by region

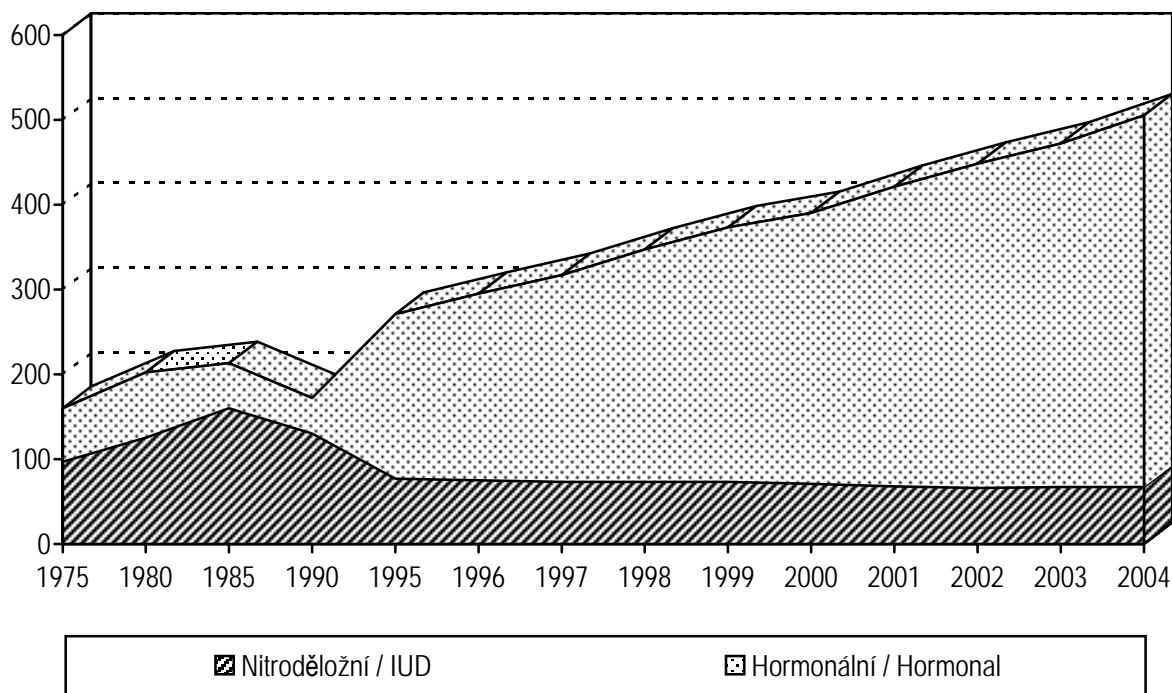


7. Struktura potratů podle druhu Structure of abortions by category



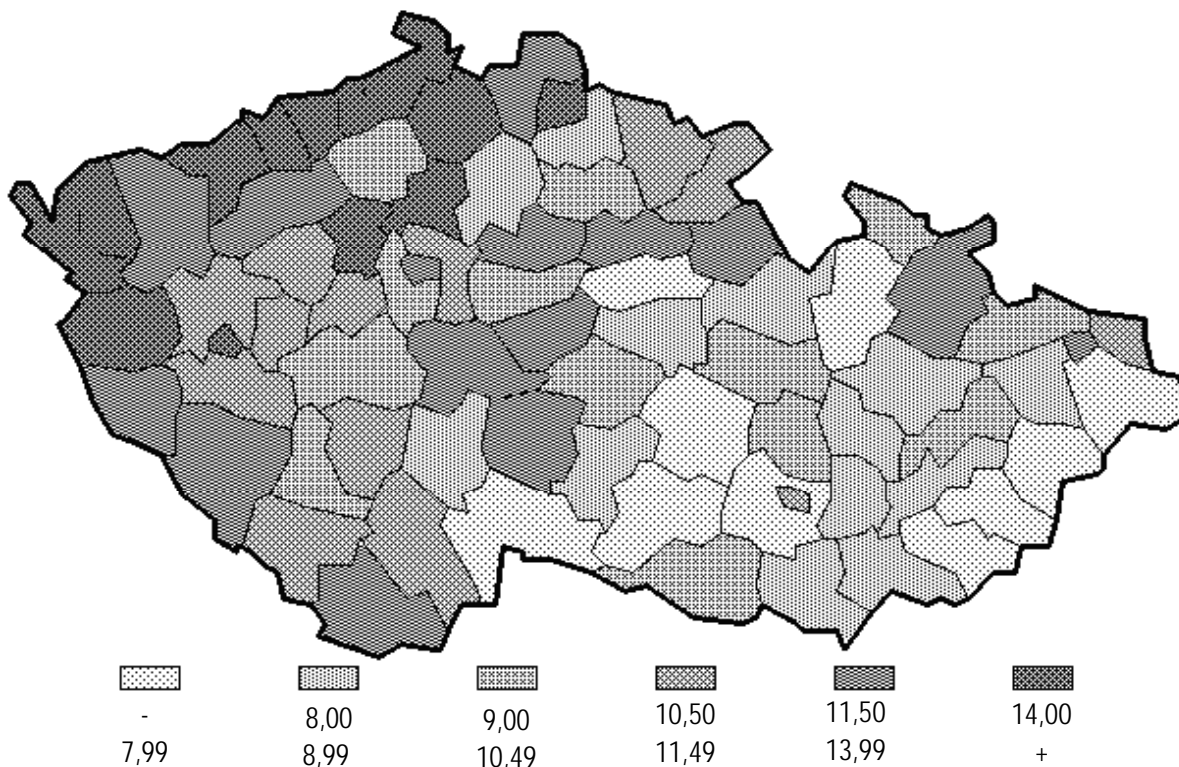
8. Vývoj užívané antikoncepce Trend of numbers of contraception used

na 1 000 žen ve věku 15-49 let / per 1 000 women at age 15-49



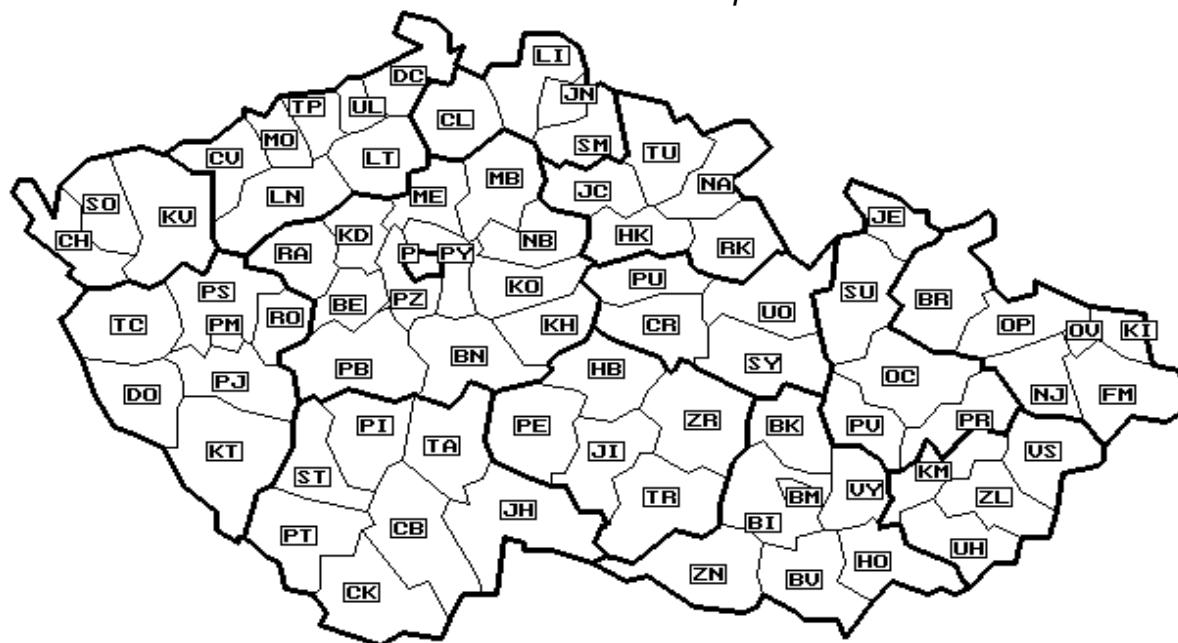
9. Počet UPT na 1 000 žen ve fertilním věku

No. of LIA per 1 000 women at fertile age



10. Okresy České republiky

Districts of the Czech Republic



1.1 Vývoj počtu potratů podle druhu a způsobu provedení - české občanky

Trend of numbers of abortions by category and method - Czech citizens

Rok	samo- volné	umělá přerušení těhotenství				ostat- ní	celkem bez MDT	mimo- dělož. těhot. (MDT)	celkem vč. MDT	cizinky	úhrnem vč. cizinek
		miniinter- rupce	jiné legální	celkem	z toho ze zdrav. důvodů						
Year	sponta- neous	legally induced abortions				other	total without ectopic pregn.	ectopic preg- nancies	total including ectopic pregn.	foreign- ers	total including foreign.
		menstrual regula- tions	other	total	o.w. therap. abortions						
1960	17 471	.	.	67 550	8 582	192	85 213
1965	17 747	.	.	58 554	10 590	40	76 341
1970	17 597	.	.	71 893	12 793	19	89 509
1975	20 812	.	.	55 511	10 105	19	76 342
1980	17 561	.	.	68 930	13 274	12	86 503
1985	16 281	.	.	83 042	15 626	34	99 357
1986	15 873	.	.	83 564	15 029	15	99 452
1987	15 081	78 536	29 181	107 717	11 095	24	122 822	1 782	124 604	2 134	126 738
1988	15 282	85 493	24 538	110 031	10 087	18	125 331	1 799	127 130	2 216	129 346
1989	14 689	85 216	22 187	107 403	9 871	18	122 110	1 940	124 050	2 577	126 627
1990	14 656	86 444	20 687	107 131	9 428	15	121 802	1 893	123 695	2 361	126 056
1991	13 892	83 915	19 209	103 124	8 836	23	117 039	1 749	118 788	1 266	120 054
1992	13 324	77 040	16 395	93 435	10 270	4	106 763	1 681	108 444	880	109 324
1993	13 076	56 982	12 416	69 398	15 738	3	82 477	1 560	84 037	1 409	85 446
1994	10 958	45 694	7 980	53 674	13 046	8	64 640	1 460	66 100	1 334	67 434
1995	10 397	40 755	7 531	48 286	11 679	12	58 695	1 448	60 143	1 447	61 590
1996	10 129	39 125	7 381	46 506	10 884	19	56 654	1 530	58 184	1 778	59 962
1997	10 188	36 497	6 764	43 261	9 578	6	53 455	1 516	54 971	2 002	56 973
1998	10 844	34 193	6 742	40 935	8 742	12	51 791	1 507	53 298	2 356	55 654
1999	10 824	30 834	6 323	37 157	7 634	11	47 992	1 477	49 469	2 634	52 103
2000	10 972	26 785	5 745	32 530	6 338	15	43 517	1 377	44 894	2 476	47 370

Pozn.: Celkový počet potratů bez mimoděložního těhotenství se používá jen pro mezinárodní srovnání.

Od r. 1987 - Podle zákona ČNR č. 66/1986 Sb. (o umělém přerušení těhotenství)

cizinky = cizí státní příslušnice s trvalým a dlouhodobým pobytem v ČR

Note: Total number of abortions without ectopic pregnancies is used only for international comparison.

Since 1987 - by ČNR Act no. 66/1986 (on legally induced abortion)

foreigners = foreign citizens with permanent or long-term residence in CR

1.2 Vývoj počtu potratů podle druhu a způsobu provedení

- české občanky a cizinky

Trend of numbers of abortions by category and method

- Czech citizens and foreigners

Rok	samo- volné	umělá přerušení těhotenství				ostatní	celkem bez MDT	mimo- dělož. těhot. (MDT)	celkem vč. MDT	z toho cizinky
		miniinter- rupce	jiné legální	celkem	z toho ze zdrav. důvodů					
Year	sponta- neous	<i>legally induced abortions</i>				<i>other</i>	<i>total without ectopic pregn.</i>	<i>ectopic preg- nancies</i>	<i>total including ectopic pregn.</i>	<i>o. w. foreign- ers</i>
		<i>menstrual regula- tions</i>	<i>other</i>	<i>total</i>	<i>o. w. therap. abortions</i>					
2001 ¹⁾	11 116	26 253	6 275	32 528	6 019	2	43 646	1 411	45 057	2 576
2002	11 256	25 147	5 995	31 142	5 606	24	42 422	1 321	43 743	2 751
2003	11 660	23 325	5 973	29 298	5 385	58	41 016	1 288	42 304	2 660
2004	12 402	21 715	5 859	27 574	4 597	9	39 985	1 339	41 324	2 254

¹⁾ Od roku 2001 souhrnná data za potraty českých občanek a cizinek

Pozn.: Celkový počet potratů bez mimoděložního těhotenství se používá jen pro mezinárodní srovnání.

Od r. 1987 - Podle zákona ČNR č. 66/1986 Sb. (o umělém přerušení těhotenství)

cizinky = cizí státní příslušnice s trvalým a dlouhodobým pobytem v ČR

¹⁾ Since 2001 total data cover abortion Czech citizens and foreigners

Note: Total number of abortions without ectopic pregnancies is used only for international comparison.

Since 1987 - by ČNR Act no. 66/1986 (on legally induced abortion)

foreigners = foreign citizens with permanent or long-term residence in CR

1.3 Vývoj ukazatelů potratovosti bez mimoděložních těhotenství*Trend of abortion rate indicators without ectopic pregnancies*

Rok	Potraty			Ze 100 ukončených těhotenství bylo potratů	Ze 100 potratů bylo UPT
	na 1000 obyvatel	na 100 narozených	na 1 000 žen fertilního věku ¹⁾		
Year	Abortions			Of 100 terminated pregnancies abortions were	Of 100 abortions LIA were
	per 1 000 inhabitants	per 100 births	per 1 000 women at fertile age ¹⁾		
1960	8,8	65,5	38,1	39,6	79,3
1961	9,1	66,1	39,1	39,8	80,2
1962	8,7	62,0	37,1	38,3	79,0
1963	7,4	47,8	31,6	32,3	71,8
1964	7,3	45,5	31,0	31,3	72,7
1965	7,8	51,4	33,1	33,9	76,7
1966	8,5	58,6	35,5	36,9	79,0
1967	8,8	62,2	36,2	38,4	80,5
1968	9,0	64,4	36,5	39,2	81,4
1969	9,2	63,2	36,8	38,7	81,5
1970	9,1	60,1	36,4	37,5	80,3
1971	8,8	55,7	35,2	35,8	79,4
1972	8,6	51,5	34,5	34,0	76,7
1973	7,8	42,1	31,4	29,6	72,6
1974	7,8	40,0	31,9	28,6	72,9
1975	7,6	39,6	31,3	28,4	72,7
1976	7,7	41,3	32,1	29,2	73,0
1977	8,0	44,7	33,7	30,9	74,8
1978	8,2	46,6	34,6	31,8	76,2
1979	8,1	48,3	34,4	32,6	77,1
1980	8,4	55,9	35,5	35,9	79,7
1981	8,7	61,6	36,8	38,1	80,1
1982	8,9	64,2	37,6	39,1	81,4
1983	8,9	66,6	37,8	40,0	81,5
1984	9,4	70,2	39,5	41,3	82,3
1985	9,6	72,8	40,4	42,1	83,6
1986	9,6	74,3	40,1	42,6	84,0
1987	11,9	93,4	49,1	48,0	87,7
1988	12,1	94,1	49,5	48,1	87,8
1989	11,8	94,7	47,7	48,3	88,0
1990	11,8	92,9	47,0	47,8	88,0

1.3 Vývoj ukazatelů potratovosti bez mimoděložních těhotenství*Trend of abortion rate indicators without ectopic pregnancies*

Rok	Potraty			Ze 100 ukončených těhotenství bylo potratů	Ze 100 potratů bylo UPT
	na 1000 obyvatel	na 100 narozených	na 1 000 žen fertilního věku ¹⁾		
Year	Abortions			Of 100 terminated pregnancies abortions were	Of 100 abortions LIA were
	per 1 000 inhabitants	per 100 births	per 1 000 women at fertile age ¹⁾		
1991	11,4	90,1	44,9	47,1	88,1
1992	10,3	87,4	40,6	46,3	87,5
1993	8,0	67,9	31,1	40,1	84,1
1994	6,3	60,5	24,3	37,4	83,0
1995	5,7	60,9	22,0	37,5	82,3
1996	5,5	62,4	21,3	38,0	82,1
1997	5,2	58,8	20,2	36,6	80,9
1998	5,0	57,0	19,7	35,9	79,0
1999	4,7	53,5	18,4	34,5	77,4
2000	4,2	47,7	16,8	32,0	74,8
2001 ²⁾	4,3	48,0	17,0	32,1	74,5
2002	4,2	45,6	16,6	31,0	73,4
2003	4,0	43,7	16,2	30,1	71,4
2004	3,9	40,8	15,8	28,7	69,0

¹⁾ Fertilní věk: 15-49 let²⁾ Do roku 2000 pouze za tuzemky, od roku 2001 souhrnná data za potraty českých občerek a cizinek¹⁾ Fertile age: 15-49 years²⁾ By the year 2000 data only for Czech citizens, since 2001 total data cover abortion Czech citizens and foreigners

1.4 Vývoj ukazatelů umělé potratovosti*Trend of induced abortion rate indicators*

Rok	UPT			Ze 100 UPT		
	na 1000 obyvatel	na 100 narozených	na 1000 žen fertilního věku ¹⁾	zdravotní důvody	mini-interrupce	jiné legální
Year	<i>Abortions</i>			<i>Of 100 LIA</i>		
	<i>per 1000 inhabitants</i>	<i>per 100 births</i>	<i>per 1000 women at fertile age ¹⁾</i>	<i>therap. abortions</i>	<i>menstrual regulations</i>	<i>others</i>
1987	10,4	81,9	43,1	10,3	72,9	27,1
1988	10,6	82,6	43,5	9,2	77,7	22,3
1989	10,4	83,3	41,9	9,2	79,4	20,7
1990	10,3	81,7	41,3	8,8	80,7	19,3
1991	10,0	79,4	39,6	8,6	81,4	18,6
1992	9,1	76,5	35,5	11,0	82,5	17,5
1993	6,7	57,1	26,2	22,7	82,1	17,9
1994	5,2	50,2	20,2	24,3	85,1	14,9
1995	4,7	50,1	18,1	24,2	84,4	15,6
1996	4,5	51,2	17,5	23,4	84,1	15,9
1997	4,2	47,6	16,4	22,1	84,4	15,6
1998	4,0	45,1	15,6	21,4	83,5	16,5
1999	3,6	41,4	14,2	20,6	83,0	17,0
2000	3,2	35,7	12,5	19,5	82,3	17,7
2001 ²⁾	3,2	35,8	12,7	18,5	80,7	19,3
2002	3,1	33,5	12,2	18,0	80,7	19,3
2003	2,9	31,2	11,6	18,4	79,6	20,4
2004	2,7	28,2	10,9	16,7	78,8	21,2

¹⁾ Fertilní věk: 15-49 let²⁾ Do roku 2000 pouze za tuzemky, od roku 2001 souhrnná data za potraty českých občanek a cizinek¹⁾ Fertile age: 15-49 years²⁾ By the year 2000 data only for Czech citizens, since 2001 total data cover abortion Czech citizens and foreigners

1.5 Vývoj ukazatelů potratovosti - miniinterrupce a mimoděložních těhotenství
Trend of abortion rate indicators
- menstrual regulations and ectopic pregnancies

Rok	Miniinterrupce			Mimoděložní těhotenství		
	na 100 ukonč. těhotenství	na 100 potratů	na 1000 žen fertiliho věku ¹⁾	na 100 ukonč. těhotenství	na 100 narozených	na 1000 žen fertiliho věku ¹⁾
Year	<i>Menstrual regulations</i>			<i>Ectopic pregnancies</i>		
	<i>per 100 termi- nated preg.</i>	<i>per 100 abortions</i>	<i>per 1000 women at fertile age ¹⁾</i>	<i>per 100 termi- nated preg.</i>	<i>per 100 births</i>	<i>per 1000 women at fertile age ¹⁾</i>
1987	30,7	63,0	31,4	0,7	1,4	0,7
1988	32,8	67,2	33,8	0,7	1,4	0,7
1989	33,7	68,7	33,3	0,8	1,5	0,8
1990	33,9	69,9	33,3	0,7	1,4	0,7
1991	33,7	70,6	32,2	0,7	1,3	0,7
1992	33,4	71,0	29,3	0,7	1,4	0,6
1993	27,7	67,8	21,5	0,8	1,3	0,6
1994	26,4	69,1	17,2	0,8	1,4	0,5
1995	26,0	67,8	15,3	0,9	1,5	0,5
1996	26,3	67,2	14,7	1,0	1,7	0,6
1997	25,0	66,4	13,8	1,0	1,7	0,6
1998	23,7	64,2	13,0	1,0	1,7	0,6
1999	22,1	62,3	11,8	1,1	1,6	0,6
2000	19,7	59,7	10,3	1,0	1,5	0,5
2001 ²⁾	19,3	58,3	10,2	1,0	1,6	0,5
2002	18,4	57,5	9,9	1,0	1,4	0,5
2003	17,1	55,1	9,2	0,9	1,4	0,5
2004	15,6	52,5	8,6	1,0	1,4	0,5

¹⁾ Fertiliho věk: 15-49 let

²⁾ Do roku 2000 pouze za tuzemky, od roku 2001 souhrnná data za potraty českých občanek a cizinek

¹⁾ Fertile age: 15-49 years

²⁾ By the year 2000 data only for Czech citizens, since 2001 total data cover abortion Czech citizens and foreigners

2. Vývoj užívané antikoncepce absolutně a v relativních číslech

*Trend of numbers of contraception used, in absolute numbers
and relative numbers*

Rok	Antikoncepce k 31. 12.							
	absolutně				na 1 000 žen fertil.věku			
	celkem	nitroděložní	hormonální	jiná	celkem	nitroděložní	hormonální	jiná
Year	<i>Contraception to 31.12.</i>							
	<i>absolute</i>				<i>per 1 000 women at fertile age</i>			
	<i>total</i>	<i>IUD</i>	<i>hormonal</i>	<i>other</i>	<i>total</i>	<i>IUD</i>	<i>hormonal</i>	<i>other</i>
1970	101 632	69 880	31 752	.	41,37	28,44	12,92	.
1971	117 571	78 663	38 908	.	47,82	31,99	15,82	.
1972	125 047	74 827	50 220	.	50,90	30,46	20,44	.
1973	285 780	186 173	99 607	.	116,64	75,98	40,65	.
1974	331 244	214 324	113 266	3 654	135,80	87,87	46,44	1,50
1975	391 212	234 964	153 327	2 921	160,98	96,68	63,09	1,20
1976	401 744	237 794	160 550	3 400	165,72	98,09	66,23	1,40
1977	421 132	251 047	165 113	4 972	173,93	103,68	68,19	2,05
1978	443 362	267 332	170 876	5 154	182,79	110,22	70,45	2,12
1979	466 606	282 133	178 598	5 875	191,73	115,93	73,39	2,41
1980	493 125	302 447	185 819	4 859	203,18	124,61	76,56	2,00
1981	517 190	339 632	172 507	5 051	212,86	139,78	71,00	2,08
1982	530 193	364 526	160 860	4 807	217,92	149,83	66,12	1,98
1983	524 951	374 957	145 380	4 614	215,13	153,66	59,58	1,89
1984	529 896	388 390	138 094	3 412	216,14	158,42	56,33	1,39
1985	530 483	395 727	131 232	3 524	214,96	160,35	53,18	1,43
1986	531 860	398 733	129 708	3 419	213,76	160,25	52,13	1,37
1987	512 489	391 765	117 556	3 168	203,91	155,88	46,77	1,26
1988	493 863	373 058	117 217	3 588	194,12	146,63	46,07	1,41
1989	462 719	351 119	107 792	3 808	179,37	136,11	41,78	1,48

2. Vývoj užívané antikoncepce absolutně a v relativních číslech

*Trend of numbers of contraception used, in absolute numbers
and relative numbers*

Rok	Antikoncepce k 31. 12.							
	absolutně				na 1 000 žen fertil.věku			
	celkem	nitroděložní	hormonální	jiná	celkem	nitroděložní	hormonální	jiná
Year	<i>Contraception to 31.12.</i>							
	<i>absolute</i>				<i>per 1 000 women at fertile age</i>			
	<i>total</i>	<i>IUD</i>	<i>hormonal</i>	<i>other</i>	<i>total</i>	<i>IUD</i>	<i>hormonal</i>	<i>other</i>
1990	454 609	338 850	110 147	5 612	174,30	129,92	42,23	2,15
1991	438 371	305 666	124 760	7 945	167,42	116,74	47,65	3,03
1992	476 132	291 823	176 746	7 563	180,22	110,46	66,90	2,86
1993	604 533	278 369	313 877	12 287	227,74	104,87	118,24	4,63
1994	649 538	217 922	431 616	.	243,82	81,80	162,02	.
1995	723 031	204 339	518 692	.	271,07	76,61	194,46	.
1996	782 448	200 134	582 314	.	295,07	75,47	219,59	.
1997	841 474	194 307	647 167	.	319,43	73,76	245,67	.
1998	912 844	193 079	719 765	.	348,73	73,76	274,97	.
1999	976 190	191 420	784 770	.	374,89	73,51	301,37	.
2000	1 009 402	183 355	826 047	.	390,08	70,86	319,22	.
2001	1 084 432	176 147	908 285	.	421,62	68,49	353,14	.
2002	1 139 042	168 206	970 836	.	448,30	66,20	382,10	.
2003	1 195 325	168 579	1 026 746	.	471,96	66,56	405,40	.
2004	1 273 397	169 324	1 104 073	.	504,87	67,13	437,73	.

3. Potraty podle druhu, kraje a okresu bydliště ženy*Abortions by category, region and district of residence of the woman*

Území, kraj, okres	Samo- volné potraty	Umělá přerušení těhotenství				Mimodě- ložní těho- tenství	Ostatní potraty	Potraty celkem
		miniinter- rupce	jiná legální	celkem	z toho ze zdr. důvodů			
Territory	Sponta- neous abortions	Legally induced abortions				Ectopic preg- nancies	Other abor- tions	Abor- tions total
		menstrual regulations	other	total	o.w. therap. abortions			
Praha 1	27	68	21	89	6	3	-	119
Praha 2	25	93	28	121	10	2	-	148
Praha 3	47	176	54	230	12	4	-	281
Praha 4	153	474	105	579	27	13	-	745
Praha 5	189	417	86	503	30	27	-	719
Praha 6	126	258	62	320	13	12	-	458
Praha 7	31	93	21	114	3	4	-	149
Praha 8	75	282	69	351	5	2	-	428
Praha 9	110	382	106	488	22	6	-	604
Praha 10	110	343	92	435	20	6	-	551
Praha 11	42	85	22	107	4	9	-	158
Praha 12	27	80	16	96	1	4	-	127
Praha 13	1	5	1	6	2	-	-	7
Praha 14	2	1	-	1	-	-	-	3
Praha 15	2	3	2	5	-	-	-	7
Praha hl. m.	967	2 760	685	3 445	155	92	-	4 504
Benešov	131	230	39	269	47	22	-	422
Beroun	105	176	36	212	31	15	-	332
Kladno	182	445	126	571	77	24	1	778
Kolín	123	166	71	237	44	11	-	371
Kutná Hora	114	169	35	204	53	9	-	327
Mělník	111	291	61	352	68	8	-	471
Mladá Boleslav	132	198	30	228	34	15	-	375
Nymburk	36	187	79	266	71	2	1	305
Praha-východ	112	218	65	283	31	9	-	404
Praha-západ	111	168	40	208	13	15	-	334
Příbram	133	194	49	243	38	26	-	402
Rakovník	45	110	35	145	29	7	-	197
Středočeský	1 335	2 552	666	3 218	536	163	2	4 718

3. Potraty podle druhu, kraje a okresu bydliště ženy*Abortions by category, region and district of residence of the woman*

Území, kraj, okres	Samo- volné potraty	Umělá přerušení těhotenství				Mimodě- ložní těho- tenství	Ostatní potraty	Potraty celkem
		miniinter- rupce	jiná legální	celkem	z toho ze zdr. důvodů			
<i>Territory</i>	<i>Sponta- neous abortions</i>	<i>Legally induced abortions</i>				<i>Ectopic preg- nancies</i>	<i>Other abor- tions</i>	<i>Abor- tions total</i>
		<i>menstrual regulations</i>	<i>other</i>	<i>total</i>	<i>o.w. therap. abortions</i>			
České Budějovice	236	403	83	486	101	39	-	761
Český Krumlov	82	175	29	204	25	17	-	303
Jindřichův Hradec	102	146	35	181	29	14	-	297
Písek	82	153	33	186	46	1	-	269
Prachatice	58	130	19	149	24	7	-	214
Strakonice	73	131	39	170	32	-	-	243
Tábor	119	181	31	212	23	17	-	348
Jihočeský	752	1 319	269	1 588	280	95	-	2 435
Domažlice	111	148	29	177	37	3	1	292
Klatovy	114	216	36	252	56	7	1	374
Plzeň-město	266	445	135	580	154	34	-	880
Plzeň-jih	99	143	33	176	42	18	-	293
Plzeň-sever	99	155	53	208	55	24	-	331
Rokycany	70	96	22	118	31	14	-	202
Tachov	96	163	49	212	31	14	-	322
Plzeňský	855	1 366	357	1 723	406	114	2	2 694
Cheb	128	281	107	388	47	26	-	542
Karlovy Vary	157	299	97	396	64	16	-	569
Sokolov	133	267	93	360	46	20	-	513
Karlovarský	418	847	297	1 144	157	62	-	1 624
Děčín	292	343	139	482	53	24	-	798
Chomutov	164	391	103	494	68	27	-	685
Litoměřice	136	194	87	281	63	16	-	433
Louny	100	216	81	297	58	13	-	410
Most	176	417	70	487	74	24	3	690
Teplice	197	492	165	657	69	25	-	879
Ústí n/L	278	368	105	473	99	26	-	777
Ústecký	1 343	2 421	750	3 171	484	155	3	4 672

3. Potraty podle druhu, kraje a okresu bydliště ženy*Abortions by category, region and district of residence of the woman*

Území, kraj, okres	Samo- volné potraty	Umělá přerušení těhotenství				Mimodě- ložní těho- tenství	Ostatní potraty	Potraty celkem
		miniinter- rupce	jiná legální	celkem	z toho ze zdr. důvodů			
<i>Territory</i>	<i>Sponta- neous abortions</i>	<i>Legally induced abortions</i>				<i>Ectopic preg- nancies</i>	<i>Other abor- tions</i>	<i>Abor- tions total</i>
		<i>menstrual regulations</i>	<i>other</i>	<i>total</i>	<i>o.w. therap. abortions</i>			
Česká Lípa	164	249	138	387	57	20	-	571
Jablonec n. Nisou	137	243	79	322	57	17	-	476
Liberec	252	410	98	508	107	24	-	784
Semily	100	113	32	145	35	14	-	259
Liberecký	653	1 015	347	1 362	256	75	-	2 090
Hradec Králové	232	418	85	503	112	16	-	751
Jičín	94	160	31	191	33	10	-	295
Náchod	114	215	80	295	71	21	-	430
Rychnov n. K	69	161	90	251	88	12	-	332
Trutnov	150	227	91	318	77	24	-	492
Královéhradecký	659	1 181	377	1 558	381	83	-	2 300
Chrudim	127	171	46	217	32	13	1	358
Pardubice	199	200	53	253	45	23	-	475
Svitavy	131	210	47	257	60	10	-	398
Ústí n/Orl.	167	223	74	297	52	14	1	479
Pardubický	624	804	220	1 024	189	60	2	1 710
Havlíčkův Brod	115	185	32	217	32	13	-	345
Jihlava	139	152	63	215	27	10	-	364
Pelhřimov	45	165	66	231	30	8	-	284
Třebíč	124	168	45	213	38	13	-	350
Žďár n. Sázavou	143	168	41	209	56	15	-	367
Vysočina	566	838	247	1 085	183	59	-	1 710
Blansko	119	191	49	240	43	4	-	363
Brno-město	471	703	276	979	171	36	-	1 486
Brno-venkov	186	206	85	291	78	14	-	491
Břeclav	107	211	67	278	80	3	-	388
Hodonín	166	263	58	321	57	19	-	506
Vyškov	77	137	38	175	30	16	-	268
Znojmo	132	225	67	292	83	10	-	434
Jihomoravský	1 258	1 936	640	2 576	542	102	-	3 936

3. Potraty podle druhu, kraje a okresu bydliště ženy*Abortions by category, region and district of residence of the woman*

Území, kraj, okres	Samo- volné potraty	Umělá přerušení těhotenství				Mimodě- ložní těho- tenství	Ostatní potraty	Potraty celkem
		miniinter- rupce	jiná legální	celkem	z toho ze zdr. důvodů			
<i>Territory</i>	<i>Sponta- neous abortions</i>	<i>Legally induced abortions</i>				<i>Ectopic preg- nancies</i>	<i>Other abor- tions</i>	<i>Abor- tions total</i>
		<i>menstrual regulations</i>	<i>other</i>	<i>total</i>	<i>o.w. therap. abortions</i>			
Jeseník	47	84	14	98	13	-	-	145
Olomouc	253	407	76	483	103	14	-	750
Prostějov	134	203	37	240	45	3	-	377
Přerov	141	269	58	327	67	17	-	485
Šumperk	128	183	33	216	55	9	-	353
Olomoucký	703	1 146	218	1 364	283	43	-	2 110
Kroměříž	110	196	32	228	45	12	-	350
Uherské Hradiště	161	207	35	242	51	25	-	428
Vsetín	199	237	44	281	54	13	-	493
Zlín	274	293	70	363	86	30	-	667
Zlínský	744	933	181	1 114	236	80	-	1 938
Bruntál	142	279	46	325	61	24	-	491
Frydek-Místek	308	380	54	434	73	29	-	771
Karviná	344	608	160	768	111	34	-	1 146
Nový Jičín	178	254	79	333	84	19	-	530
Opava	233	374	60	434	66	21	-	688
Ostrava-město	320	702	206	908	114	29	-	1 257
Moravskoslezský	1 525	2 597	605	3 202	509	156	-	4 883
ČR	12 402	21 715	5 859	27 574	4 597	1 339	9	41 324

4.1 Potraty podle druhu, kraje a okresu bydliště ženy

Abortions by category, region and district of residence of the woman

Území, kraj, okres	Samo- volné potraty	Umělá přerušení těhotenství				Mimodě- ložní těho- tenství	Ostatní potraty	Potraty celkem
		miniinter- rupce	jiná legální	celkem	z toho ze zdr. důvodů			
Territory	Sponta- neous abortions	Legally induced abortions				Ectopic preg- nancies	Other abor- tions	Abor- tions total
		menstrual regulations	other	total	o.w. therap. abortions			
	na 1 000 obyvatel per 1 000 inhabitants							
Praha hl. m.	0,83	2,37	0,59	2,96	0,13	0,08	-	3,86
Benešov	1,41	2,47	0,42	2,89	0,50	0,24	-	4,53
Beroun	1,36	2,28	0,47	2,75	0,40	0,19	-	4,31
Kladno	1,21	2,97	0,84	3,80	0,51	0,16	0,01	5,18
Kolín	1,28	1,73	0,74	2,47	0,46	0,11	-	3,87
Kutná Hora	1,55	2,30	0,48	2,78	0,72	0,12	-	4,46
Mělník	1,17	3,06	0,64	3,70	0,71	0,08	-	4,95
Mladá Boleslav	1,15	1,73	0,26	1,99	0,30	0,13	-	3,28
Nymburk	0,42	2,18	0,92	3,10	0,83	0,02	0,01	3,56
Praha-východ	1,10	2,15	0,64	2,79	0,31	0,09	-	3,98
Praha-západ	1,23	1,86	0,44	2,31	0,14	0,17	-	3,70
Příbram	1,24	1,81	0,46	2,27	0,36	0,24	-	3,76
Rakovník	0,83	2,03	0,65	2,67	0,53	0,13	-	3,63
Středočeský	1,17	2,24	0,59	2,83	0,47	0,14	0,00	4,15
České Budějovice	1,32	2,25	0,46	2,71	0,56	0,22	-	4,25
Český Krumlov	1,37	2,92	0,48	3,40	0,42	0,28	-	5,05
Jindřichův Hradec	1,10	1,57	0,38	1,95	0,31	0,15	-	3,20
Písek	1,17	2,18	0,47	2,65	0,65	0,01	-	3,83
Prachatice	1,13	2,52	0,37	2,89	0,47	0,14	-	4,15
Strakonice	1,05	1,89	0,56	2,45	0,46	-	-	3,50
Tábor	1,16	1,77	0,30	2,07	0,22	0,17	-	3,40
Jihočeský	1,20	2,11	0,43	2,54	0,45	0,15	-	3,89

4.1 Potraty podle druhu, kraje a okresu bydliště ženy

Abortions by category, region and district of residence of the woman

Území, kraj, okres	Samo- volné potraty	Umělá přerušení těhotenství				Mimodě- ložní těho- tenství	Ostatní potraty	Potraty celkem
		miniinter- rupce	jiná legální	celkem	z toho ze zdr. důvodů			
Territory	Sponta- neous abortions	Legally induced abortions				Ectopic preg- nancies	Other abor- tions	Abor- tions total
		menstrual regulations	other	total	o.w. therap. abortions			
na 1 000 obyvatel per 1 000 inhabitants								
Domažlice	1,89	2,52	0,49	3,01	0,63	0,05	0,02	4,96
Klatovy	1,30	2,47	0,41	2,88	0,64	0,08	0,01	4,27
Plzeň-město	1,63	2,73	0,83	3,55	0,94	0,21	-	5,39
Plzeň-jih	1,44	2,08	0,48	2,56	0,61	0,26	-	4,27
Plzeň-sever	1,34	2,09	0,72	2,81	0,74	0,32	-	4,47
Rokycany	1,53	2,10	0,48	2,59	0,68	0,31	-	4,43
Tachov	1,87	3,17	0,95	4,13	0,60	0,27	-	6,27
Plzeňský	1,56	2,49	0,65	3,14	0,74	0,21	0,00	4,91
Cheb	1,43	3,14	1,20	4,34	0,53	0,29	-	6,06
Karlovy Vary	1,30	2,47	0,80	3,27	0,53	0,13	-	4,70
Sokolov	1,42	2,86	1,00	3,86	0,49	0,21	-	5,50
Karlovarský	1,38	2,79	0,98	3,77	0,52	0,20	-	5,35
Děčín	2,18	2,57	1,04	3,61	0,40	0,18	-	5,97
Chomutov	1,31	3,13	0,82	3,96	0,54	0,22	-	5,49
Litoměřice	1,18	1,69	0,76	2,45	0,55	0,14	-	3,77
Louny	1,17	2,52	0,94	3,46	0,68	0,15	-	4,78
Most	1,51	3,57	0,60	4,17	0,63	0,21	0,03	5,91
Teplíce	1,55	3,87	1,30	5,16	0,54	0,20	-	6,91
Ústí n/L	2,37	3,13	0,89	4,03	0,84	0,22	-	6,61
Ústecký	1,64	2,95	0,91	3,86	0,59	0,19	0,00	5,69
Česká Lípa	1,54	2,34	1,30	3,64	0,54	0,19	-	5,38
Jablonec n. Nisou	1,56	2,77	0,90	3,67	0,65	0,19	-	5,42
Liberec	1,59	2,59	0,62	3,21	0,68	0,15	-	4,95
Semily	1,34	1,51	0,43	1,94	0,47	0,19	-	3,46
Liberecký	1,53	2,37	0,81	3,19	0,60	0,18	-	4,89

4.1 Potraty podle druhu, kraje a okresu bydliště ženy

Abortions by category, region and district of residence of the woman

Území, kraj, okres	Samo- volné potraty	Umělá přerušení těhotenství				Mimodě- ložní těho- tenství	Ostatní potraty	Potraty celkem
		miniinter- rupce	jiná legální	celkem	z toho ze zdr. důvodů			
Territory	Sponta- neous abortions	Legally induced abortions				Ectopic preg- nancies	Other abor- tions	Abor- tions total
		menstrual regulations	other	total	o.w. therap. abortions			
	na 1 000 obyvatel per 1 000 inhabitants							
Hradec Králové	1,46	2,63	0,53	3,16	0,70	0,10	-	4,72
Jičín	1,22	2,08	0,40	2,48	0,43	0,13	-	3,83
Náchod	1,01	1,91	0,71	2,63	0,63	0,19	-	3,83
Rychnov n. K	0,87	2,04	1,14	3,18	1,11	0,15	-	4,20
Trutnov	1,25	1,90	0,76	2,66	0,64	0,20	-	4,11
Královéhradecký	1,20	2,16	0,69	2,85	0,70	0,15	-	4,20
Chrudim	1,21	1,64	0,44	2,08	0,31	0,12	0,01	3,42
Pardubice	1,24	1,25	0,33	1,58	0,28	0,14	-	2,97
Svitavy	1,28	2,06	0,46	2,52	0,59	0,10	-	3,90
Ústí n/Orl.	1,20	1,61	0,53	2,14	0,37	0,10	0,01	3,45
Pardubický	1,24	1,59	0,44	2,03	0,37	0,12	0,00	3,38
Havlíčkův Brod	1,21	1,95	0,34	2,29	0,34	0,14	-	3,64
Jihlava	1,28	1,40	0,58	1,99	0,25	0,09	-	3,36
Pelhřimov	0,62	2,28	0,91	3,19	0,41	0,11	-	3,93
Třebíč	1,06	1,44	0,38	1,82	0,33	0,11	-	2,99
Žďár n. Sázavou	1,14	1,34	0,33	1,67	0,45	0,12	-	2,94
Vysočina	1,09	1,62	0,48	2,10	0,35	0,11	-	3,31
Blansko	1,11	1,77	0,46	2,23	0,40	0,04	-	3,37
Brno-město	1,28	1,91	0,75	2,66	0,46	0,10	-	4,03
Brno-venkov	1,13	1,25	0,52	1,77	0,47	0,09	-	2,99
Břeclav	0,87	1,71	0,54	2,26	0,65	0,02	-	3,15
Hodonín	1,05	1,67	0,37	2,03	0,36	0,12	-	3,20
Vyškov	0,88	1,57	0,44	2,01	0,34	0,18	-	3,08
Znojmo	1,16	1,97	0,59	2,56	0,73	0,09	-	3,80
Jihomoravský	1,12	1,72	0,57	2,30	0,48	0,09	-	3,51

4.1 Potraty podle druhu, kraje a okresu bydliště ženy

Abortions by category, region and district of residence of the woman

Území, kraj, okres	Samo- volné potraty	Umělá přerušení těhotenství				Mimodě- ložní těho- tenství	Ostatní potraty	Potraty celkem
		miniinter- rupce	jiná legální	celkem	z toho ze zdr. důvodů			
Territory	<i>Sponta- neous abortions</i>	<i>Legally induced abortions</i>				<i>Ectopic preg- nancies</i>	<i>Other abor- tions</i>	<i>Abor- tions total</i>
		<i>menstrual regulations</i>	<i>other</i>	<i>total</i>	<i>o.w. therap. abortions</i>			
na 1 000 obyvatel <i>per 1 000 inhabitants</i>								
Jeseník	1,12	2,00	0,33	2,33	0,31	-	-	3,45
Olomouc	1,13	1,82	0,34	2,15	0,46	0,06	-	3,34
Prostějov	1,23	1,86	0,34	2,20	0,41	0,03	-	3,45
Přerov	1,05	2,00	0,43	2,44	0,50	0,13	-	3,61
Šumperk	1,02	1,46	0,26	1,72	0,44	0,07	-	2,81
Olomoucký	1,11	1,80	0,34	2,15	0,45	0,07	-	3,32
Kroměříž	1,02	1,82	0,30	2,11	0,42	0,11	-	3,25
Uherské Hradiště	1,12	1,44	0,24	1,68	0,35	0,17	-	2,98
Vsetín	1,36	1,62	0,30	1,92	0,37	0,09	-	3,37
Zlín	1,42	1,51	0,36	1,88	0,44	0,16	-	3,45
Zlínský	1,26	1,58	0,31	1,88	0,40	0,14	-	3,28
Bruntál	1,37	2,68	0,44	3,13	0,59	0,23	-	4,72
Frydek-Místek	1,36	1,67	0,24	1,91	0,32	0,13	-	3,40
Karviná	1,25	2,20	0,58	2,78	0,40	0,12	-	4,15
Nový Jičín	1,12	1,59	0,50	2,09	0,53	0,12	-	3,33
Opava	1,29	2,07	0,33	2,40	0,37	0,12	-	3,81
Ostrava-město	1,03	2,25	0,66	2,91	0,37	0,09	-	4,03
Moravskoslezský	1,21	2,06	0,48	2,54	0,40	0,12	-	3,88
ČR	1,22	2,13	0,57	2,70	0,45	0,13	0,00	4,05

4.2 Potraty podle druhu, kraje a okresu bydliště ženy

Abortions by category, region and district of residence of the woman

Území, kraj, okres	Samo- volné potraty	Umělá přerušení těhotenství				Mimodě- ložní těho- tenství	Ostatní potraty	Potraty celkem
		miniinter- rupce	jiná legální	celkem	z toho ze zdr. důvodů			
Territory	<i>Sponta- neous abortions</i>	<i>Legally induced abortions</i>				<i>Ectopic preg- nancies</i>	<i>Other abor- tions</i>	<i>Abor- tions total</i>
		<i>menstrual regulations</i>	<i>other</i>	<i>total</i>	<i>o.w. therap. abortions</i>			
na 1 000 žen fertilního věku <i>per 1 000 women in fertile age</i>								
Praha hl. m.	3,37	9,61	2,39	12,00	0,54	0,32	-	15,68
Benešov	5,81	10,20	1,73	11,93	2,08	0,98	-	18,72
Beroun	5,59	9,37	1,92	11,28	1,65	0,80	-	17,67
Kladno	4,96	12,12	3,43	15,55	2,10	0,65	0,03	21,19
Kolín	5,34	7,21	3,08	10,29	1,91	0,48	-	16,11
Kutná Hora	6,44	9,55	1,98	11,52	2,99	0,51	-	18,47
Mělník	4,76	12,49	2,62	15,11	2,92	0,34	-	20,22
Mladá Boleslav	4,65	6,97	1,06	8,03	1,20	0,53	-	13,21
Nymburk	1,72	8,91	3,77	12,68	3,38	0,10	0,05	14,54
Praha-východ	4,47	8,70	2,60	11,30	1,24	0,36	-	16,13
Praha-západ	4,97	7,52	1,79	9,31	0,58	0,67	-	14,95
Příbram	5,01	7,31	1,85	9,16	1,43	0,98	-	15,16
Rakovník	3,42	8,36	2,66	11,01	2,20	0,53	-	14,97
Středočeský	4,79	9,16	2,39	11,55	1,92	0,59	0,01	16,94
České Budějovice	5,21	8,90	1,83	10,73	2,23	0,86	-	16,80
Český Krumlov	5,34	11,40	1,89	13,28	1,63	1,11	-	19,73
Jindřichův Hradec	4,47	6,39	1,53	7,92	1,27	0,61	-	13,00
Písek	4,85	9,05	1,95	11,00	2,72	0,06	-	15,90
Prachatice	4,45	9,97	1,46	11,43	1,84	0,54	-	16,42
Strakonice	4,28	7,68	2,29	9,97	1,88	-	-	14,25
Tábor	4,78	7,27	1,24	8,51	0,92	0,68	-	13,97
Jihočeský	4,84	8,49	1,73	10,22	1,80	0,61	-	15,67

4.2 Potraty podle druhu, kraje a okresu bydliště ženy

Abortions by category, region and district of residence of the woman

Území, kraj, okres	Samo- volné potraty	Umělá přerušení těhotenství				Mimodě- ložní těho- tenství	Ostatní potraty	Potraty celkem
		miniinter- rupce	jiná legální	celkem	z toho ze zdr. důvodů			
Territory	<i>Sponta- neous abortions</i>	<i>Legally induced abortions</i>				<i>Ectopic preg- nancies</i>	<i>Other abor- tions</i>	<i>Abor- tions total</i>
		<i>menstrual regulations</i>	<i>other</i>	<i>total</i>	<i>o.w. therap. abortions</i>			
na 1 000 žen fertilního věku <i>per 1 000 women in fertile age</i>								
Domažlice	7,65	10,19	2,00	12,19	2,55	0,21	0,07	20,11
Klatovy	5,35	10,15	1,69	11,84	2,63	0,33	0,05	17,57
Plzeň-město	6,67	11,17	3,39	14,55	3,86	0,85	-	22,08
Plzeň-jih	6,10	8,82	2,03	10,85	2,59	1,11	-	18,07
Plzeň-sever	5,46	8,55	2,92	11,47	3,03	1,32	-	18,25
Rokycany	6,42	8,81	2,02	10,83	2,84	1,28	-	18,54
Tachov	7,17	12,18	3,66	15,84	2,32	1,05	-	24,05
Plzeňský	6,37	10,17	2,66	12,83	3,02	0,85	0,01	20,06
Cheb	5,60	12,29	4,68	16,98	2,06	1,14	-	23,71
Karlovy Vary	5,21	9,93	3,22	13,15	2,13	0,53	-	18,90
Sokolov	5,58	11,21	3,90	15,11	1,93	0,84	-	21,53
Karlovarský	5,44	11,03	3,87	14,90	2,04	0,81	-	21,15
Děčín	9,02	10,59	4,29	14,88	1,64	0,74	-	24,64
Chomutov	5,08	12,10	3,19	15,29	2,10	0,84	-	21,20
Litoměřice	4,90	6,99	3,13	10,12	2,27	0,58	-	15,60
Louny	4,70	10,15	3,81	13,96	2,73	0,61	-	19,27
Most	5,94	14,07	2,36	16,43	2,50	0,81	0,10	23,29
Teplíce	6,25	15,62	5,24	20,86	2,19	0,79	-	27,90
Ústí n/L	9,50	12,57	3,59	16,16	3,38	0,89	-	26,54
Ústecký	6,58	11,86	3,67	15,53	2,37	0,76	0,01	22,89
Česká Lípa	5,96	9,05	5,02	14,07	2,07	0,73	-	20,75
Jablonec n. Nisou	6,33	11,23	3,65	14,87	2,63	0,79	-	21,99
Liberec	6,50	10,58	2,53	13,10	2,76	0,62	-	20,22
Semily	5,56	6,28	1,78	8,06	1,94	0,78	-	14,39
Liberecký	6,16	9,58	3,28	12,86	2,42	0,71	-	19,73

4.2 Potraty podle druhu, kraje a okresu bydliště ženy

Abortions by category, region and district of residence of the woman

Území, kraj, okres	Samo- volné potraty	Umělá přerušení těhotenství				Mimodě- ložní těho- tenství	Ostatní potraty	Potraty celkem
		miniinter- rupce	jiná legální	celkem	z toho ze zdr. důvodů			
Territory	<i>Sponta- neous abortions</i>	<i>Legally induced abortions</i>				<i>Ectopic preg- nancies</i>	<i>Other abor- tions</i>	<i>Abor- tions total</i>
		<i>menstrual regulations</i>	<i>other</i>	<i>total</i>	<i>o.w. therap. abortions</i>			
na 1 000 žen fertilního věku <i>per 1 000 women in fertile age</i>								
Hradec Králové	6,02	10,85	2,21	13,05	2,91	0,42	-	19,49
Jičín	5,11	8,70	1,69	10,38	1,79	0,54	-	16,04
Náchod	4,19	7,90	2,94	10,84	2,61	0,77	-	15,80
Rychnov n. K	3,57	8,33	4,66	12,99	4,55	0,62	-	17,18
Trutnov	5,17	7,82	3,13	10,95	2,65	0,83	-	16,94
Královéhradecký	4,97	8,91	2,85	11,76	2,88	0,63	-	17,36
Chrudim	5,00	6,73	1,81	8,54	1,26	0,51	0,04	14,08
Pardubice	5,08	5,10	1,35	6,45	1,15	0,59	-	12,12
Svitavy	5,23	8,38	1,87	10,25	2,39	0,40	-	15,87
Ústí n/Orl.	4,90	6,55	2,17	8,72	1,53	0,41	0,03	14,07
Pardubický	5,04	6,50	1,78	8,28	1,53	0,48	0,02	13,82
Havlíčkův Brod	4,97	8,00	1,38	9,39	1,38	0,56	-	14,92
Jihlava	5,19	5,67	2,35	8,03	1,01	0,37	-	13,59
Pelhřimov	2,62	9,60	3,84	13,44	1,75	0,47	-	16,53
Třebíč	4,23	5,73	1,53	7,26	1,30	0,44	-	11,93
Žďár n. Sázavou	4,64	5,46	1,33	6,79	1,82	0,49	-	11,92
Vysočina	4,45	6,59	1,94	8,53	1,44	0,46	-	13,44
Blansko	4,53	7,27	1,87	9,14	1,64	0,15	-	13,82
Brno-město	5,17	7,72	3,03	10,76	1,88	0,40	-	16,32
Brno-venkov	4,67	5,17	2,13	7,31	1,96	0,35	-	12,33
Břeclav	3,42	6,75	2,14	8,90	2,56	0,10	-	12,42
Hodonín	4,19	6,64	1,46	8,10	1,44	0,48	-	12,77
Vyškov	3,58	6,38	1,77	8,14	1,40	0,74	-	12,47
Znojmo	4,62	7,87	2,34	10,21	2,90	0,35	-	15,18
Jihomoravský	4,52	6,96	2,30	9,26	1,95	0,37	-	14,16

4.2 Potraty podle druhu, kraje a okresu bydliště ženy

Abortions by category, region and district of residence of the woman

Území, kraj, okres	Samo- volné potraty	Umělá přerušení těhotenství				Mimodě- ložní těho- tenství	Ostatní potraty	Potraty celkem
		miniinter- rupce	jiná legální	celkem	z toho ze zdr. důvodů			
Territory	<i>Sponta- neous abortions</i>	<i>Legally induced abortions</i>				<i>Ectopic preg- nancies</i>	<i>Other abor- tions</i>	<i>Abor- tions total</i>
		<i>menstrual regulations</i>	<i>other</i>	<i>total</i>	<i>o.w. therap. abortions</i>			
na 1 000 žen fertilního věku <i>per 1 000 women in fertile age</i>								
Jeseník	4,53	8,10	1,35	9,45	1,25	-	-	13,99
Olomouc	4,46	7,17	1,34	8,51	1,82	0,25	-	13,22
Prostějov	4,94	7,48	1,36	8,84	1,66	0,11	-	13,89
Přerov	4,23	8,07	1,74	9,81	2,01	0,51	-	14,55
Šumperk	4,13	5,90	1,06	6,97	1,77	0,29	-	11,38
Olomoucký	4,43	7,23	1,37	8,60	1,78	0,27	-	13,31
Kroměříž	4,10	7,31	1,19	8,50	1,68	0,45	-	13,06
Uherské Hradiště	4,51	5,80	0,98	6,78	1,43	0,70	-	11,98
Vsetín	5,41	6,45	1,20	7,64	1,47	0,35	-	13,41
Zlín	5,70	6,09	1,46	7,55	1,79	0,62	-	13,87
Zlínský	5,05	6,33	1,23	7,56	1,60	0,54	-	13,15
Bruntál	5,46	10,74	1,77	12,51	2,35	0,92	-	18,89
Frydek-Místek	5,46	6,74	0,96	7,70	1,30	0,51	-	13,68
Karviná	4,99	8,82	2,32	11,14	1,61	0,49	-	16,62
Nový Jičín	4,44	6,34	1,97	8,31	2,10	0,47	-	13,22
Opava	5,10	8,18	1,31	9,49	1,44	0,46	-	15,05
Ostrava-město	4,06	8,91	2,61	11,52	1,45	0,37	-	15,95
Moravskoslezský	4,83	8,22	1,91	10,14	1,61	0,49	-	15,46
ČR	4,91	8,60	2,32	10,92	1,82	0,53	0,00	16,36

4.3 Potraty podle druhu, kraje a okresu bydliště ženy

Abortions by category, region and district of residence of the woman

Území, kraj, okres	Samo- volné potraty	Umělá přerušení těhotenství				Mimodě- ložní těho- tenství	Ostatní potraty	Potraty celkem
		miniinter- rupce	jiná legální	celkem	z toho ze zdr. důvodů			
<i>Territory</i>	<i>Sponta- neous abortions</i>	<i>Legally induced abortions</i>				<i>Ectopic preg- nancies</i>	<i>Other abor- tions</i>	<i>Abor- tions total</i>
		<i>menstrual regulations</i>	<i>other</i>	<i>total</i>	<i>o.w. therap. abortions</i>			
	na 100 narozených per 100 births							
Praha hl. m.	8,66	24,73	6,14	30,87	1,39	0,82	-	40,36
Benešov	15,14	26,59	4,51	31,10	5,43	2,54	-	48,79
Beroun	13,89	23,28	4,76	28,04	4,10	1,98	-	43,92
Kladno	12,17	29,77	8,43	38,19	5,15	1,61	0,07	52,04
Kolín	13,49	18,20	7,79	25,99	4,82	1,21	-	40,68
Kutná Hora	18,21	27,00	5,59	32,59	8,47	1,44	-	52,24
Mělník	10,68	28,01	5,87	33,88	6,54	0,77	-	45,33
Mladá Boleslav	11,58	17,37	2,63	20,00	2,98	1,32	-	32,89
Nymburk	4,06	21,11	8,92	30,02	8,01	0,23	0,11	34,42
Praha-východ	10,42	20,28	6,05	26,33	2,88	0,84	-	37,58
Praha-západ	11,06	16,73	3,98	20,72	1,29	1,49	-	33,27
Příbram	13,00	18,96	4,79	23,75	3,71	2,54	-	39,30
Rakovník	9,13	22,31	7,10	29,41	5,88	1,42	-	39,96
Středočeský	11,80	22,56	5,89	28,44	4,74	1,44	0,02	41,70
České Budějovice	13,70	23,39	4,82	28,21	5,86	2,26	-	44,17
Český Krumlov	13,27	28,32	4,69	33,01	4,05	2,75	-	49,03
Jindřichův Hradec	12,10	17,32	4,15	21,47	3,44	1,66	-	35,23
Písek	14,21	26,52	5,72	32,24	7,97	0,17	-	46,62
Prachatice	10,70	23,99	3,51	27,49	4,43	1,29	-	39,48
Strakonice	10,50	18,85	5,61	24,46	4,60	-	-	34,96
Tábor	12,41	18,87	3,23	22,11	2,40	1,77	-	36,29
Jihočeský	12,62	22,14	4,52	26,66	4,70	1,59	-	40,88

4.3 Potraty podle druhu, kraje a okresu bydliště ženy

Abortions by category, region and district of residence of the woman

Území, kraj, okres	Samo- volné potraty	Umělá přerušení těhotenství				Mimodě- ložní těho- tenství	Ostatní potraty	Potraty celkem
		miniinter- rupce	jiná legální	celkem	z toho ze zdr. důvodů			
<i>Territory</i>	<i>Sponta- neous abortions</i>	<i>Legally induced abortions</i>				<i>Ectopic preg- nancies</i>	<i>Other abor- tions</i>	<i>Abor- tions total</i>
		<i>menstrual regulations</i>	<i>other</i>	<i>total</i>	<i>o.w. therap. abortions</i>			
	na 100 narozených per 100 births							
Domažlice	20,75	27,66	5,42	33,08	6,92	0,56	0,19	54,58
Klatovy	13,75	26,06	4,34	30,40	6,76	0,84	0,12	45,11
Plzeň-město	17,62	29,47	8,94	38,41	10,20	2,25	-	58,28
Plzeň-jih	16,15	23,33	5,38	28,71	6,85	2,94	-	47,80
Plzeň-sever	13,73	21,50	7,35	28,85	7,63	3,33	-	45,91
Rokycany	18,82	25,81	5,91	31,72	8,33	3,76	-	54,30
Tachov	19,75	33,54	10,08	43,62	6,38	2,88	-	66,26
Plzeňský	16,88	26,96	7,05	34,01	8,01	2,25	0,04	53,18
Cheb	14,87	32,64	12,43	45,06	5,46	3,02	-	62,95
Karlovy Vary	13,82	26,32	8,54	34,86	5,63	1,41	-	50,09
Sokolov	14,46	29,02	10,11	39,13	5,00	2,17	-	55,76
Karlovarský	14,33	29,04	10,18	39,22	5,38	2,13	-	55,67
Děčín	21,74	25,54	10,35	35,89	3,95	1,79	-	59,42
Chomutov	12,78	30,48	8,03	38,50	5,30	2,10	-	53,39
Litoměřice	11,50	16,40	7,35	23,75	5,33	1,35	-	36,60
Louny	11,19	24,16	9,06	33,22	6,49	1,45	-	45,86
Most	14,25	33,77	5,67	39,43	5,99	1,94	0,24	55,87
Teplíce	14,23	35,55	11,92	47,47	4,99	1,81	-	63,51
Ústí n/L	21,32	28,22	8,05	36,27	7,59	1,99	-	59,59
Ústecký	15,57	28,07	8,69	36,76	5,61	1,80	0,03	54,16
Česká Lípa	14,88	22,60	12,52	35,12	5,17	1,81	-	51,81
Jablonec n. Nisou	15,62	27,71	9,01	36,72	6,50	1,94	-	54,28
Liberec	15,38	25,03	5,98	31,01	6,53	1,47	-	47,86
Semily	14,20	16,05	4,55	20,60	4,97	1,99	-	36,79
Liberecký	15,11	23,49	8,03	31,52	5,92	1,74	-	48,37

4.3 Potraty podle druhu, kraje a okresu bydliště ženy

Abortions by category, region and district of residence of the woman

Území, kraj, okres	Samo- volné potraty	Umělá přerušení těhotenství				Mimodě- ložní těho- tenství	Ostatní potraty	Potraty celkem
		miniinter- rupce	jiná legální	celkem	z toho ze zdr. důvodů			
<i>Territory</i>	<i>Sponta- neous abortions</i>	<i>Legally induced abortions</i>				<i>Ectopic preg- nancies</i>	<i>Other abor- tions</i>	<i>Abor- tions total</i>
		<i>menstrual regulations</i>	<i>other</i>	<i>total</i>	<i>o.w. therap. abortions</i>			
	na 100 narozených per 100 births							
Hradec Králové	15,63	28,17	5,73	33,89	7,55	1,08	-	50,61
Jičín	13,24	22,54	4,37	26,90	4,65	1,41	-	41,55
Náchod	10,67	20,13	7,49	27,62	6,65	1,97	-	40,26
Rychnov n. K	8,31	19,40	10,84	30,24	10,60	1,45	-	40,00
Trutnov	13,56	20,52	8,23	28,75	6,96	2,17	-	44,48
Královéhradecký	12,68	22,72	7,25	29,97	7,33	1,60	-	44,25
Chrudim	12,85	17,31	4,66	21,96	3,24	1,32	0,10	36,23
Pardubice	13,41	13,48	3,57	17,05	3,03	1,55	-	32,01
Svitavy	13,55	21,72	4,86	26,58	6,20	1,03	-	41,16
Ústí n/Orl.	11,96	15,97	5,30	21,28	3,72	1,00	0,07	34,31
Pardubický	12,91	16,63	4,55	21,18	3,91	1,24	0,04	35,37
Havlíčkův Brod	13,77	22,16	3,83	25,99	3,83	1,56	-	41,32
Jihlava	13,31	14,56	6,03	20,59	2,59	0,96	-	34,87
Pelhřimov	6,90	25,31	10,12	35,43	4,60	1,23	-	43,56
Třebíč	11,88	16,09	4,31	20,40	3,64	1,25	-	33,52
Žďár n. Sázavou	11,38	13,37	3,26	16,63	4,46	1,19	-	29,20
Vysočina	11,71	17,34	5,11	22,45	3,79	1,22	-	35,39
Blansko	11,86	19,04	4,89	23,93	4,29	0,40	-	36,19
Brno-město	13,03	19,45	7,64	27,09	4,73	1,00	-	41,12
Brno-venkov	11,26	12,47	5,15	17,62	4,72	0,85	-	29,72
Břeclav	9,13	18,00	5,72	23,72	6,83	0,26	-	33,11
Hodonín	12,07	19,13	4,22	23,35	4,15	1,38	-	36,80
Vyškov	9,07	16,14	4,48	20,61	3,53	1,88	-	31,57
Znojmo	12,89	21,97	6,54	28,52	8,11	0,98	-	42,38
Jihomoravský	11,77	18,11	5,99	24,10	5,07	0,95	-	36,82

4.3 Potraty podle druhu, kraje a okresu bydliště ženy

Abortions by category, region and district of residence of the woman

Území, kraj, okres	Samo- volné potraty	Umělá přerušení těhotenství				Mimodě- ložní těho- tenství	Ostatní potraty	Potraty celkem
		miniinter- rupce	jiná legální	celkem	z toho ze zdr. důvodů			
<i>Territory</i>	<i>Sponta- neous abortions</i>	<i>Legally induced abortions</i>				<i>Ectopic preg- nancies</i>	<i>Other abor- tions</i>	<i>Abor- tions total</i>
		<i>menstrual regulations</i>	<i>other</i>	<i>total</i>	<i>o.w. therap. abortions</i>			
	na 100 narozených <i>per 100 births</i>							
Jeseník	12,14	21,71	3,62	25,32	3,36	-	-	37,47
Olomouc	11,81	18,99	3,55	22,54	4,81	0,65	-	35,00
Prostějov	13,15	19,92	3,63	23,55	4,42	0,29	-	37,00
Přerov	11,57	22,07	4,76	26,83	5,50	1,39	-	39,79
Šumperk	11,07	15,83	2,85	18,69	4,76	0,78	-	30,54
Olomoucký	11,87	19,35	3,68	23,02	4,78	0,73	-	35,62
Kroměříž	11,38	20,27	3,31	23,58	4,65	1,24	-	36,19
Uherské Hradiště	12,94	16,64	2,81	19,45	4,10	2,01	-	34,41
Vsetín	15,18	18,08	3,36	21,43	4,12	0,99	-	37,60
Zlín	16,04	17,15	4,10	21,25	5,04	1,76	-	39,05
Zlínský	14,23	17,84	3,46	21,30	4,51	1,53	-	37,06
Bruntál	14,23	27,96	4,61	32,57	6,11	2,40	-	49,20
Frydek-Místek	14,71	18,15	2,58	20,73	3,49	1,38	-	36,82
Karviná	13,85	24,48	6,44	30,92	4,47	1,37	-	46,14
Nový Jičín	11,53	16,45	5,12	21,57	5,44	1,23	-	34,33
Opava	13,33	21,40	3,43	24,83	3,78	1,20	-	39,36
Ostrava-město	10,70	23,46	6,89	30,35	3,81	0,97	-	42,01
Moravskoslezský	12,86	21,90	5,10	27,00	4,29	1,32	-	41,17
ČR	12,66	22,17	5,98	28,16	4,69	1,37	0,01	42,20

5. Ukazatelé potratovosti podle kraje bydliště ženy*Indicators of abortion rate by region of residence of the woman*

Území, kraj	Ze 100 potratů		Ze 100 ukonč. těhotenství		Ze 100 UPT	
	samovolné	UPT	UPT	potraty celkem	miniinter-rupce	zdravotní důvody
<i>Territory</i>	<i>Of 100 abortions</i>		<i>Of 100 terminated pregnancies</i>		<i>Of 100 LIA</i>	
	<i>spontaneous</i>	<i>LIA</i>	<i>LIA</i>	<i>abortions total</i>	<i>menstrual regulations</i>	<i>therapeutic abortions</i>
Praha hl. m.	21,47	76,49	21,99	28,75	80,12	4,50
Středočeský	28,30	68,21	20,07	29,43	79,30	16,66
Jihočeský	30,88	65,22	18,92	29,02	83,06	17,63
Plzeňský	31,74	63,96	22,20	34,72	79,28	23,56
Karlovarský	25,74	70,44	25,19	35,76	74,04	13,72
Ústecký	28,75	67,87	23,85	35,13	76,35	15,26
Liberecký	31,24	65,17	21,24	32,60	74,52	18,80
Královéhradecký	28,65	67,74	20,78	30,67	75,80	24,45
Pardubický	36,49	59,88	15,65	26,13	78,52	18,46
Vysočina	33,10	63,45	16,59	26,14	77,24	16,87
Jihomoravský	31,96	65,45	17,61	26,91	75,16	21,04
Olomoucký	33,32	64,64	16,98	26,26	84,02	20,75
Zlínský	38,39	57,48	15,54	27,04	83,75	21,18
Moravskoslezský	31,23	65,57	19,12	29,16	81,11	15,90
ČR	30,01	66,73	19,80	29,68	78,75	16,67

**6. Potraty podle druhu, kraje bydliště a věku ženy
na 1 000 žen příslušného věku**

*Abortions by category, region of residence and age of the woman
per 1 000 women of corresponding age*

Území, kraj	Věk ženy	Samo- volné potraty	Umělá přerušení těhotenství				Mimodě- ložní těho- tenství	Ostatní potraty	Potraty celkem
			miniinter- rupce	jiná legální	cel- kem	z toho ze zdr. důvodů			
<i>Territory</i>	<i>Age of the woman</i>	<i>Sponta- neous abortions</i>	<i>Legally induced abortions</i>				<i>Ectopic preg- nancies</i>	<i>Other abor- tions</i>	<i>Abor- tions total</i>
			<i>menstrual regulations</i>	<i>other</i>	<i>total</i>	<i>o.w. therap. abortions</i>			
Hl. m. Praha	-14	-	0,04	-	0,04	-	-	-	0,04
	15-19	0,79	6,75	1,93	8,69	0,10	0,03	-	9,51
	20-24	2,84	13,28	3,54	16,82	0,49	0,23	-	19,89
	25-29	5,66	12,65	3,26	15,91	0,51	0,45	-	22,02
	30-34	6,38	14,29	3,21	17,50	0,70	0,84	-	24,72
	35-39	4,19	11,95	2,66	14,61	0,48	0,51	-	19,30
	40-44	1,74	5,74	1,48	7,22	1,23	-	-	8,96
	45-49	0,24	0,51	0,17	0,68	0,19	-	-	0,92
	50+	-	0,02	-	0,02	0,02	-	-	0,02
	celkem	3,37	9,61	2,39	12,00	0,54	0,32	-	15,68
Středočeský	-14	-	0,06	-	0,06	-	-	-	0,06
	15-19	1,35	4,84	2,10	6,95	0,43	-	-	8,30
	20-24	5,55	10,68	3,99	14,67	1,20	0,36	-	20,59
	25-29	10,47	13,41	2,99	16,40	1,67	1,11	-	27,98
	30-34	7,69	14,73	3,39	18,12	2,08	1,45	0,05	27,30
	35-39	3,91	11,41	2,81	14,22	2,57	0,56	-	18,69
	40-44	1,75	5,74	0,98	6,72	5,17	0,20	-	8,67
	45-49	0,18	0,73	0,05	0,79	0,56	0,05	-	1,01
	50+	0,04	0,02	0,02	0,04	0,04	-	-	0,09
	celkem	4,79	9,16	2,39	11,55	1,92	0,59	0,01	16,94

6. Potraty podle druhu, kraje bydliště a věku ženy na 1 000 žen příslušného věku

*Abortions by category, region of residence and age of the woman
per 1 000 women of corresponding age*

Území, kraj	Věk ženy	Samo- volné potraty	Umělá přerušení těhotenství				Mimodě- ložní těho- tenství	Ostatní potraty	Potraty celkem
			miniinter- rupce	jiná legální	cel- kem	z toho ze zdr. důvodů			
Territory	Age of the woman	Sponta- neous abortions	Legally induced abortions				Ectopic preg- nancies	Other abor- tions	Abor- tions total
			menstrual regulations	other	total	o.w. therap. abortions			
Jihočeský	-14	-	0,11	0,05	0,16	0,16	-	-	0,16
	15-19	1,35	4,83	1,59	6,43	0,35	0,05	-	7,83
	20-24	5,29	10,35	2,78	13,14	1,28	0,55	-	18,97
	25-29	10,73	11,14	2,50	13,64	1,68	1,35	-	25,71
	30-34	8,24	14,67	2,35	17,03	2,69	1,39	-	26,66
	35-39	4,31	10,88	1,67	12,55	1,47	0,59	-	17,45
	40-44	1,60	5,76	0,80	6,56	4,65	0,05	-	8,21
	45-49	0,22	0,36	0,09	0,44	0,40	-	-	0,67
	50+	0,04	0,04	-	0,04	0,04	-	-	0,08
	celkem	4,84	8,49	1,73	10,22	1,80	0,61	-	15,67
Plzeňský	-14	-	-	0,06	0,06	0,06	-	-	0,06
	15-19	2,19	5,49	2,84	8,33	0,77	0,12	-	10,63
	20-24	7,60	12,39	4,31	16,70	1,99	0,75	-	25,05
	25-29	13,88	13,97	3,81	17,77	2,88	1,95	0,08	33,69
	30-34	10,37	15,53	3,94	19,48	3,85	1,46	-	31,31
	35-39	5,94	15,10	2,26	17,37	4,19	0,85	-	24,15
	40-44	1,73	6,40	0,92	7,32	6,81	0,35	-	9,40
	45-49	0,05	0,82	0,05	0,87	0,82	0,05	-	0,97
	celkem	6,37	10,17	2,66	12,83	3,02	0,85	0,01	20,06
	Karlovarský	-14	0,11	-	0,11	0,11	0,11	-	-
15-19		3,02	9,76	3,90	13,66	0,29	0,20	-	16,88
20-24		6,00	16,51	5,91	22,42	1,13	0,66	-	29,08
25-29		10,94	16,23	5,81	22,04	1,43	1,43	-	34,42
30-34		7,92	16,19	4,09	20,28	2,04	1,70	-	29,90
35-39		5,81	9,69	4,26	13,95	1,45	1,16	-	20,92
40-44		2,25	6,33	2,25	8,58	7,86	0,20	-	11,03
45-49		0,19	0,37	0,09	0,46	0,46	-	-	0,65
50+		-	-	0,08	0,08	0,08	-	-	0,08
celkem		5,44	11,03	3,87	14,90	2,04	0,81	-	21,15

6. Potraty podle druhu, kraje bydliště a věku ženy na 1 000 žen příslušného věku

*Abortions by category, region of residence and age of the woman
per 1 000 women of corresponding age*

Území, kraj	Věk ženy	Samo- volné potraty	Umělá přerušení těhotenství				Mimodě- ložní těho- tenství	Ostatní potraty	Potraty celkem
			miniinter- rupce	jiná legální	cel- kem	z toho ze zdr. důvodů			
Territory	Age of the woman	Sponta- neous abortions	Legally induced abortions				Ectopic preg- nancies	Other abor- tions	Abor- tions total
			menstrual regulations	other	total	o.w. therap. abortions			
Ústecký	-14	0,04	0,16	0,08	0,24	0,12	-	-	0,28
	15-19	3,94	8,17	3,56	11,73	0,75	0,11	-	15,78
	20-24	8,23	16,32	6,53	22,85	1,62	0,73	0,03	31,84
	25-29	12,28	17,32	5,55	22,87	2,24	1,43	0,06	36,64
	30-34	10,01	18,63	4,19	22,82	2,91	1,46	-	34,29
	35-39	6,49	13,09	3,30	16,39	2,35	0,95	-	23,84
	40-44	2,12	5,35	1,56	6,91	6,31	0,20	-	9,23
	45-49	0,28	0,57	0,04	0,60	0,57	0,07	-	0,95
	50+	-	0,03	0,03	0,06	0,06	-	-	0,06
	celkem	6,58	11,86	3,67	15,53	2,37	0,76	0,01	22,89
Liberecký	-14	-	0,08	0,08	0,15	0,08	-	-	0,15
	15-19	1,96	6,39	2,83	9,22	0,73	0,07	-	11,26
	20-24	6,89	10,54	4,93	15,47	1,22	0,47	-	22,83
	25-29	11,71	13,31	5,27	18,58	2,13	1,70	-	31,99
	30-34	10,68	15,79	4,04	19,82	2,85	1,37	-	31,87
	35-39	6,12	11,96	3,49	15,45	2,92	0,78	-	22,36
	40-44	2,59	5,86	1,37	7,23	6,77	0,08	-	9,89
	45-49	0,27	0,62	-	0,62	0,62	-	-	0,89
		celkem	6,16	9,58	3,28	12,86	2,42	0,71	-
Královéhradecký	15-19	1,16	5,23	2,38	7,61	0,81	0,06	-	8,83
	20-24	5,13	11,50	4,53	16,03	2,24	0,38	-	21,54
	25-29	10,25	12,02	4,57	16,59	3,45	1,25	-	28,09
	30-34	8,15	13,47	3,51	16,99	3,71	0,98	-	26,12
	35-39	6,00	12,75	2,63	15,37	4,00	1,14	-	22,52
	40-44	1,97	5,62	1,68	7,30	5,62	0,30	-	9,57
	45-49	0,11	0,42	0,05	0,47	0,32	0,05	-	0,63
		celkem	4,97	8,91	2,85	11,76	2,88	0,63	-

6. Potraty podle druhu, kraje bydliště a věku ženy na 1 000 žen příslušného věku

*Abortions by category, region of residence and age of the woman
per 1 000 women of corresponding age*

Území, kraj	Věk ženy	Samo- volné potraty	Umělá přerušení těhotenství				Mimodě- ložní těho- tenství	Ostatní potraty	Potraty celkem
			miniinter- rupce	jiná legální	cel- kem	z toho ze zdr. důvodů			
<i>Territory</i>	<i>Age of the woman</i>	<i>Sponta- neous abortions</i>	<i>Legally induced abortions</i>				<i>Ectopic preg- nancies</i>	<i>Other abor- tions</i>	<i>Abor- tions total</i>
			<i>menstrual regulations</i>	<i>other</i>	<i>total</i>	<i>o.w. therap. abortions</i>			
Pardubický	-14	-	0,07	0,07	0,13	-	-	-	0,13
	15-19	1,29	3,55	1,41	4,96	0,24	0,06	-	6,31
	20-24	5,11	7,29	2,93	10,22	1,55	0,17	-	15,51
	25-29	11,33	8,85	2,40	11,24	1,84	0,83	-	23,40
	30-34	7,58	11,08	1,59	12,66	2,01	1,27	0,11	21,62
	35-39	4,85	9,32	2,73	12,05	2,24	0,81	-	17,71
	40-44	2,82	3,84	1,02	4,86	2,56	0,06	-	7,74
	45-49	0,17	0,40	0,17	0,57	0,23	-	-	0,73
	celkem	5,04	6,50	1,78	8,28	1,53	0,48	0,02	13,82
Vysočina	-14	-	0,06	0,06	0,12	0,12	-	-	0,12
	15-19	0,70	3,97	1,34	5,31	0,12	-	-	6,02
	20-24	5,46	8,11	2,60	10,71	0,49	0,38	-	16,55
	25-29	10,06	10,15	3,37	13,52	2,45	0,92	-	24,50
	30-34	6,99	9,57	3,00	12,56	1,52	1,10	-	20,66
	35-39	4,55	8,75	2,22	10,96	1,20	0,42	-	15,93
	40-44	1,46	3,94	0,49	4,43	3,76	0,24	-	6,13
	45-49	0,11	0,34	-	0,34	0,34	-	-	0,45
	celkem	4,45	6,59	1,94	8,53	1,44	0,46	-	13,44
Jihomoravský	-14	0,03	0,09	0,03	0,12	0,03	-	-	0,15
	15-19	1,64	3,85	1,67	5,52	0,45	0,14	-	7,31
	20-24	4,41	8,90	3,76	12,66	1,74	0,38	-	17,44
	25-29	8,99	9,61	3,39	13,00	2,37	0,62	-	22,61
	30-34	7,85	10,93	3,06	13,99	2,61	0,69	-	22,53
	35-39	4,78	10,18	2,55	12,73	2,06	0,52	-	18,02
	40-44	1,97	3,60	1,21	4,81	3,99	0,11	-	6,89
	45-49	0,25	0,33	-	0,33	0,33	-	-	0,58
	celkem	4,52	6,96	2,30	9,26	1,95	0,37	-	14,16

6. Potraty podle druhu, kraje bydliště a věku ženy na 1 000 žen příslušného věku

*Abortions by category, region of residence and age of the woman
per 1 000 women of corresponding age*

Území, kraj	Věk ženy	Samo- volné potraty	Umělá přerušení těhotenství				Mimodě- ložní těho- tenství	Ostatní potraty	Potraty celkem
			miniinter- rupce	jiná legální	cel- kem	z toho ze zdr. důvodů			
<i>Territory</i>	<i>Age of the woman</i>	<i>Sponta- neous abortions</i>	<i>Legally induced abortions</i>				<i>Ectopic preg- nancies</i>	<i>Other abor- tions</i>	<i>Abor- tions total</i>
			<i>menstrual regulations</i>	<i>other</i>	<i>total</i>	<i>o.w. therap. abortions</i>			
Olomoucký	-14	-	-	0,05	0,05	0,05	-	-	0,05
	15-19	1,26	4,17	1,84	6,01	0,34	-	-	7,27
	20-24	4,77	9,32	2,23	11,55	1,14	0,13	-	16,45
	25-29	10,03	9,53	1,69	11,22	1,62	0,76	-	22,00
	30-34	6,96	12,28	1,93	14,21	2,52	0,55	-	21,72
	35-39	4,10	9,70	0,98	10,68	2,05	0,20	-	14,97
	40-44	1,58	3,95	0,69	4,64	4,49	0,10	-	6,32
	45-49	0,31	0,40	0,04	0,44	0,44	-	-	0,75
	50+	-	0,04	-	0,04	0,04	-	-	0,04
	celkem	4,43	7,23	1,37	8,60	1,78	0,27	-	13,31
Zlínský	15-19	0,82	3,66	0,98	4,63	0,26	-	-	5,46
	20-24	5,67	7,19	1,86	9,05	0,95	0,52	-	15,25
	25-29	11,02	8,61	1,90	10,50	1,74	1,11	-	22,63
	30-34	9,06	11,08	1,65	12,72	2,01	1,24	-	23,02
	35-39	4,12	8,18	1,18	9,37	1,54	0,41	-	13,90
	40-44	2,46	4,35	0,72	5,07	4,30	0,31	-	7,83
	45-49	0,19	0,34	0,10	0,43	0,43	-	-	0,62
	celkem	5,05	6,33	1,23	7,56	1,60	0,54	-	13,15

6. Potraty podle druhu, kraje bydliště a věku ženy na 1 000 žen příslušného věku

*Abortions by category, region of residence and age of the woman
per 1 000 women of corresponding age*

Území, kraj	Věk ženy	Samo- volné potraty	Umělá přerušení těhotenství				Mimodě- ložní těho- tenství	Ostatní potraty	Potraty celkem
			miniinter- rupce	jiná legální	cel- kem	z toho ze zdr. důvodů			
Territory	Age of the woman	Sponta- neous abortions	Legally induced abortions				Ectopic preg- nancies	Other abor- tions	Abor- tions total
			menstrual regulations	other	total	o.w. therap. abortions			
Moravskoslezský	-14	-	0,05	0,08	0,13	0,08	-	-	0,13
	15-19	2,00	6,25	1,74	7,99	0,33	0,19	-	10,18
	20-24	6,43	12,10	3,26	15,36	1,18	0,46	-	22,24
	25-29	9,99	10,73	3,32	14,06	1,63	1,11	-	25,15
	30-34	7,68	13,05	2,31	15,36	1,99	0,89	-	23,92
	35-39	4,42	9,44	1,39	10,83	1,62	0,58	-	15,83
	40-44	1,84	4,47	0,96	5,42	4,04	0,07	-	7,33
	45-49	0,13	0,60	0,07	0,67	0,49	-	-	0,80
	50+	0,02	-	-	-	-	-	-	0,02
	celkem	4,83	8,22	1,91	10,14	1,61	0,49	-	15,46
ČR	-14	0,01	0,06	0,04	0,10	0,05	-	-	0,11
	15-19	1,67	5,43	2,06	7,50	0,41	0,08	-	9,24
	20-24	5,52	11,09	3,73	14,82	1,28	0,42	0,00	20,77
	25-29	10,09	11,90	3,44	15,33	1,87	1,06	0,01	26,49
	30-34	8,07	13,66	2,99	16,66	2,28	1,11	0,01	25,85
	35-39	4,80	10,90	2,35	13,25	2,03	0,63	-	18,68
	40-44	1,93	4,98	1,12	6,11	4,46	0,15	-	8,18
	45-49	0,20	0,50	0,07	0,57	0,43	0,02	-	0,78
	50+	0,01	0,01	0,01	0,02	0,02	-	-	0,03
	celkem	4,91	8,60	2,32	10,92	1,82	0,53	0,00	16,36

Poznámka: Věková skupina "-14" přepočtena na 1000 žen 10 - 14 letých.
Věková skupina "50+" přepočtena na 1000 žen 50 - 54 letých.
"CELKEM" = celkový počet potratů ve všech věkových skupinách
přepočtený na 1000 žen fertilního věku

Note: Age group "-14" calculated per 1 000 women 10 - 14.
Age group "50+" calculated per 1 000 women 50 - 54.
"CELKEM" = total numbers of abortions calculated
per 1 000 women of fertile age

7. Potraty podle druhu a věku ženy

Abortions by category and by age of the woman

Věk ženy	Samo- volné potraty	Umělá přerušení těhotenství				Mimodě- ložní těho- tenství	Ostatní potraty	Potraty celkem
		miniinter- rupce	jiná legální	celkem	z toho ze zdr. důvodů			
<i>Age of the woman</i>	<i>Sponta- neous abortion</i>	<i>Legally induced abortions</i>				<i>Ectopic preg- nancies</i>	<i>Other abor- tions</i>	<i>Abor- tions total</i>
		<i>menstrual regulations</i>	<i>other</i>	<i>total</i>	<i>o.w. therap. abortions</i>			
12	-	-	1	1	1	-	-	1
13	-	1	3	4	2	-	-	4
14	3	16	9	25	13	-	-	28
-14	3	17	13	30	16	-	-	33
15	16	93	41	134	10	-	-	150
16	57	249	100	349	12	1	-	407
17	107	344	128	472	24	5	-	584
18	144	451	174	625	36	7	-	776
19	213	615	222	837	51	12	-	1 062
15-19	537	1 752	665	2 417	133	25	-	2 979
20	290	688	278	966	68	9	-	1 265
21	334	773	244	1 017	75	24	-	1 375
22	333	764	282	1 046	81	24	-	1 403
23	433	775	254	1 029	99	44	-	1 506
24	563	921	262	1 183	128	49	1	1 796
20-24	1 953	3 921	1 320	5 241	451	150	1	7 345
25	734	962	287	1 249	137	67	1	2 051
26	848	999	280	1 279	140	74	1	2 202
27	941	1 008	305	1 313	171	99	1	2 354
28	992	1 063	325	1 388	181	120	1	2 501
29	941	1 219	320	1 539	195	107	-	2 587
25-29	4 456	5 251	1 517	6 768	824	467	4	11 695
30	873	1 216	271	1 487	172	103	-	2 463
31	714	1 136	265	1 401	209	79	1	2 195
32	592	1 028	215	1 243	183	97	1	1 933
33	511	1 011	231	1 242	172	79	-	1 832
34	446	915	181	1 096	148	73	2	1 617
30-34	3 136	5 306	1 163	6 469	884	431	4	10 040

7. Potraty podle druhu a věku ženy

Abortions by category and by age of the woman

Věk ženy	Samo- volné potraty	Umělá přerušení těhotenství				Mimodě- ložní těho- tenství	Ostatní potraty	Potraty celkem
		miniinter- rupce	jiná legální	celkem	z toho ze zdr. důvodů			
<i>Age of the woman</i>	<i>Sponta- neous abortion</i>	<i>Legally induced abortions</i>				<i>Ectopic preg- nancies</i>	<i>Other abor- tions</i>	<i>Abor- tions total</i>
		<i>menstrual regulations</i>	<i>other</i>	<i>total</i>	<i>o.w. therap. abortions</i>			
35	402	839	191	1 030	135	53	-	1 485
36	345	801	170	971	152	49	-	1 365
37	301	709	168	877	132	42	-	1 220
38	292	701	139	840	114	36	-	1 168
39	277	621	123	744	150	33	-	1 054
35-39	1 617	3 671	791	4 462	683	213	-	6 292
40	204	504	138	642	459	21	-	867
41	161	447	95	542	404	15	-	718
42	121	304	59	363	270	6	-	490
43	83	191	39	230	166	-	-	313
44	56	166	32	198	144	5	-	259
40-44	625	1 612	363	1 975	1 443	47	-	2 647
45	36	81	17	98	75	2	-	136
46	17	46	4	50	39	1	-	68
47	10	31	2	33	25	1	-	44
48	6	15	1	16	12	2	-	24
49	2	7	-	7	4	-	-	9
45-49	71	180	24	204	155	6	-	281
50	2	3	2	5	5	-	-	7
51	-	1	1	2	2	-	-	2
52	1	-	-	-	-	-	-	1
53	1	1	-	1	1	-	-	2
50+	4	5	3	8	8	-	-	12
Celkem Total	12 402	21 715	5 859	27 574	4 597	1 339	9	41 324

8. Potraty podle druhu, počtu živě narozených dětí před potratem a věkových skupin

Abortions by category, number of preceding live births and age group

Počet živě narozených dětí	Věková skupina	Samo- volné potraty	Umělá přerušení těhotenství				Mimodě- ložní těho- tenství	Ostatní potraty	Potraty celkem
			miniinter- rupce	jiná legální	celkem	z toho ze zdr. důvodů			
<i>Number of preceding live births</i>	<i>Age group</i>	<i>Sponta- neous abortions</i>	<i>Legally induced abortions</i>				<i>Ectopic preg- nancies</i>	<i>Other abor- tions</i>	<i>Abor- tions total</i>
			<i>menstrual regulations</i>	<i>other</i>	<i>total</i>	<i>o.w. therap. abortions</i>			
žádné	-14	3	17	13	30	16	-	-	33
none	15-19	477	1 527	574	2 101	120	25	-	2 603
	20-24	1 328	2 169	722	2 891	249	94	1	4 314
	25-29	2 271	1 126	442	1 568	225	232	2	4 073
	30-34	874	299	135	434	95	123	1	1 432
	35-39	198	87	42	129	21	38	-	365
	40-44	52	29	13	42	29	3	-	97
	45-49	5	1	2	3	1	3	-	11
	50+	1	-	-	-	-	-	-	1
	celkem	5 209	5 255	1 943	7 198	756	518	4	12 929
	15-49	5 205	5 238	1 930	7 168	740	518	4	12 895
jedno	15-19	51	193	82	275	13	-	-	326
one	20-24	497	1 236	381	1 617	123	50	-	2 164
	25-29	1 683	1 885	523	2 408	286	178	2	4 271
	30-34	1 391	1 334	335	1 669	250	173	1	3 234
	35-39	477	680	176	856	119	74	-	1 407
	40-44	109	214	53	267	171	12	-	388
	45-49	8	22	5	27	16	-	-	35
	50+	-	1	1	2	2	-	-	2
	celkem	4 216	5 565	1 556	7 121	980	487	3	11 827
	15-49	4 216	5 564	1 555	7 119	978	487	3	11 825

8. Potraty podle druhu, počtu živě narozených dětí před potratem a věkových skupin

Abortions by category, number of preceding live births and age group

Počet živě narozených dětí	Věková skupina	Samo- volné potraty	Umělá přerušeni těhotenství				Mimodě- ložní těho- tenství	Ostatní potraty	Potraty celkem
			miniinter- rupce	jiná legální	celkem	z toho ze zdr. důvodů			
<i>Number of preceding live births</i>	<i>Age group</i>	<i>Sponta- neous abortions</i>	<i>Legally induced abortions</i>				<i>Ectopic preg- nancies</i>	<i>Other abor- tions</i>	<i>Abor- tions total</i>
			<i>menstrual regulations</i>	<i>other</i>	<i>total</i>	<i>o.w. therap. abortions</i>			
dvě <i>two</i>	15-19	8	32	9	41	-	-	-	49
	20-24	103	431	148	579	61	6	-	688
	25-29	369	1 784	362	2 146	259	49	-	2 564
	30-34	657	2 851	404	3 255	415	103	1	4 016
	35-39	614	2 035	338	2 373	346	69	-	3 056
	40-44	276	930	169	1 099	803	24	-	1 399
	45-49	33	108	12	120	93	1	-	154
	50+	3	4	2	6	6	-	-	9
	celkem	2 063	8 175	1 444	9 619	1 983	252	1	11 935
15-49	2 060	8 171	1 442	9 613	1 977	252	1	11 926	
tři <i>three</i>	15-19	1	-	-	-	-	-	-	1
	20-24	15	71	59	130	15	-	-	145
	25-29	91	358	125	483	39	6	-	580
	30-34	147	639	184	823	85	20	1	991
	35-39	193	674	145	819	144	25	-	1 037
	40-44	117	338	78	416	317	5	-	538
	45-49	17	32	4	36	31	1	-	54
	celkem	581	2 112	595	2 707	631	57	1	3 346
	15-49	581	2 112	595	2 707	631	57	1	3 346
čtyři <i>four</i>	20-24	3	11	8	19	2	-	-	22
	25-29	21	74	37	111	11	2	-	134
	30-34	41	134	57	191	25	9	-	241
	35-39	89	124	55	179	31	4	-	272
	40-44	45	73	29	102	80	3	-	150
	45-49	3	7	1	8	5	-	-	11
	celkem	202	423	187	610	154	18	-	830
	15-49	202	423	187	610	154	18	-	830

8. Potraty podle druhu, počtu živě narozených dětí před potratem a věkových skupin

Abortions by category, number of preceding live births and age group

Počet živě narozených dětí	Věková skupina	Samo- volné potraty	Umělá přerušeni těhotenství				Mimodě- ložní těho- tenství	Ostatní potraty	Potraty celkem
			miniinter- rupce	jiná legální	celkem	z toho ze zdr. důvodů			
<i>Number of preceding live births</i>	<i>Age group</i>	<i>Sponta- neous abortions</i>	<i>Legally induced abortions</i>				<i>Ectopic preg- nancies</i>	<i>Other abor- tions</i>	<i>Abor- tions total</i>
			<i>menstrual regulations</i>	<i>other</i>	<i>total</i>	<i>o.w. therap. abortions</i>			
pět a více <i>five and more</i>	20-24	7	3	2	5	1	-	-	12
	25-29	21	24	28	52	4	-	-	73
	30-34	26	49	48	97	14	3	-	126
	35-39	46	71	35	106	22	3	-	155
	40-44	26	28	21	49	43	-	-	75
	45-49	5	10	-	10	9	1	-	16
	celkem	131	185	134	319	93	7	-	457
celkem total	15-49	131	185	134	319	93	7	-	457
	-14	3	17	13	30	16	-	-	33
	15-19	537	1 752	665	2 417	133	25	-	2 979
	20-24	1 953	3 921	1 320	5 241	451	150	1	7 345
	25-29	4 456	5 251	1 517	6 768	824	467	4	11 695
	30-34	3 136	5 306	1 163	6 469	884	431	4	10 040
	35-39	1 617	3 671	791	4 462	683	213	-	6 292
	40-44	625	1 612	363	1 975	1 443	47	-	2 647
	45-49	71	180	24	204	155	6	-	281
	50+	4	5	3	8	8	-	-	12
celkem	12 402	21 715	5 859	27 574	4 597	1 339	9	41 324	
15-49	12 395	21 693	5 843	27 536	4 573	1 339	9	41 279	

9. Potraty podle druhu, kraje bydliště a počtu živě narozených dětí před potratem

Abortions by category, region of residence and number of preceding live births

Území, kraj	Samo- volné potraty	Umělá přerušeni těhotenství				Mimodě- ložní těho- tenství	Ostatní potraty	Potraty celkem
		miniinter- rupce	jiná legální	celkem	z toho ze zdr. důvodů			
Territory	<i>Sponta- neous abortions</i>	<i>Legally induced abortions</i>				<i>Ectopic preg- nancies</i>	<i>Other abor- tions</i>	<i>Abor- tions total</i>
		<i>menstrual regulations</i>	<i>other</i>	<i>total</i>	<i>o.w. therap. abortions</i>			
	Počet živě narozených dětí - žádné <i>Number of preceding live births - none</i>							
Praha hl. m.	474	912	265	1 177	37	43	-	1 694
Středočeský	619	547	216	763	68	53	-	1 435
Jihočeský	322	295	94	389	37	40	-	751
Plzeňský	382	298	121	419	68	51	1	853
Karlovarský	161	226	83	309	24	15	-	485
Ústecký	518	515	201	716	70	64	2	1 300
Liberecký	278	220	97	317	39	29	-	624
Královéhradecký	256	288	128	416	72	29	-	701
Pardubický	251	184	81	265	34	19	1	536
Vysočina	240	210	88	298	25	20	-	558
Jihomoravský	517	455	219	674	121	53	-	1 244
Olomoucký	282	278	88	366	43	10	-	658
Zlínský	303	226	72	298	35	28	-	629
Moravskoslezský	606	601	190	791	83	64	-	1 461
ČR	5 209	5 255	1 943	7 198	756	518	4	12 929

9. Potraty podle druhu, kraje bydliště a počtu živě narozených dětí před potratem

Abortions by category, region of residence and number of preceding live births

Území, kraj	Samo- volné potraty	Umělá přerušeni těhotenství				Mimodě- ložní těho- tenství	Ostatní potraty	Potraty celkem
		miniinter- rupce	jiná legální	celkem	z toho ze zdr. důvodů			
Territory	<i>Sponta- neous abortions</i>	<i>Legally induced abortions</i>				<i>Ectopic preg- nancies</i>	<i>Other abor- tions</i>	<i>Abor- tions total</i>
		<i>menstrual regulations</i>	<i>other</i>	<i>total</i>	<i>o.w. therap. abortions</i>			
Počet živě narozených dětí - jedno <i>Number of preceding live births - one</i>								
Praha hl. m.	315	788	191	979	38	37	-	1 331
Středočeský	433	662	167	829	118	56	1	1 319
Jihočeský	260	304	67	371	55	28	-	659
Plzeňský	296	342	97	439	75	39	1	775
Karlovarský	148	250	89	339	31	23	-	510
Ústecký	452	716	198	914	103	60	1	1 427
Liberecký	214	266	98	364	56	28	-	606
Královéhradecký	244	289	100	389	91	27	-	660
Pardubický	205	183	51	234	42	25	-	464
Vysočina	186	148	71	219	34	28	-	433
Jihomoravský	425	477	171	648	127	26	-	1 099
Olomoucký	238	275	51	326	53	22	-	586
Zlínský	279	212	42	254	45	37	-	570
Moravskoslezský	521	653	163	816	112	51	-	1 388
ČR	4 216	5 565	1 556	7 121	980	487	3	11 827

9. Potraty podle druhu, kraje bydliště a počtu živě narozených dětí před potratem

Abortions by category, region of residence and number of preceding live births

Území, kraj	Samo- volné potraty	Umělá přerušeni těhotenství				Mimodě- ložní těho- tenství	Ostatní potraty	Potraty celkem
		miniinter- rupce	jiná legální	celkem	z toho ze zdr. důvodů			
Territory	<i>Sponta- neous abortions</i>	<i>Legally induced abortions</i>				<i>Ectopic preg- nancies</i>	<i>Other abor- tions</i>	<i>Abor- tions total</i>
		<i>menstrual regulations</i>	<i>other</i>	<i>total</i>	<i>o.w. therap. abortions</i>			
Počet živě narozených dětí - dvě <i>Number of preceding live births - two</i>								
Praha hl. m.	130	863	158	1 021	61	8	-	1 159
Středočeský	208	1 013	169	1 182	236	47	1	1 438
Jihočeský	114	536	58	594	121	21	-	729
Plzeňský	120	562	91	653	186	18	-	791
Karlovarský	68	268	73	341	66	16	-	425
Ústecký	237	846	210	1 056	198	27	-	1 320
Liberecký	110	378	84	462	104	14	-	586
Královéhradecký	108	432	97	529	155	14	-	651
Pardubický	118	311	56	367	78	11	-	496
Vysočina	98	364	60	424	89	9	-	531
Jihomoravský	235	756	162	918	224	17	-	1 170
Olomoucký	128	442	44	486	127	11	-	625
Zlínský	113	384	50	434	121	11	-	558
Moravskoslezský	276	1 020	132	1 152	217	28	-	1 456
ČR	2 063	8 175	1 444	9 619	1 983	252	1	11 935

9. Potraty podle druhu, kraje bydliště a počtu živě narozených dětí před potratem

Abortions by category, region of residence and number of preceding live births

Území, kraj	Samo- volné potraty	Umělá přerušeni těhotenství				Mimodě- ložní těho- tenství	Ostatní potraty	Potraty celkem
		miniinter- rupce	jiná legální	celkem	z toho ze zdr. důvodů			
Territory	<i>Sponta- neous abortions</i>	<i>Legally induced abortions</i>				<i>Ectopic preg- nancies</i>	<i>Other abor- tions</i>	<i>Abor- tions total</i>
		<i>menstrual regulations</i>	<i>other</i>	<i>total</i>	<i>o.w. therap. abortions</i>			
		Počet živě narozených dětí - tři <i>Number of preceding live births - three</i>						
Praha hl. m.	30	155	48	203	15	2	-	235
Středočeský	51	250	79	329	83	6	-	386
Jihočeský	36	146	30	176	50	5	-	217
Plzeňský	36	144	38	182	65	4	-	222
Karlovarský	24	79	32	111	24	5	-	140
Ústecký	93	251	83	334	71	3	-	430
Liberecký	27	116	44	160	38	2	-	189
Královéhradecký	30	126	37	163	43	9	-	202
Pardubický	33	94	23	117	28	5	1	156
Vysočina	25	93	19	112	29	1	-	138
Jihomoravský	50	200	56	256	50	5	-	311
Olomoucký	32	123	24	147	44	-	-	179
Zlínský	39	96	11	107	22	2	-	148
Moravskoslezský	75	239	71	310	69	8	-	393
ČR	581	2 112	595	2 707	631	57	1	3 346

9. Potraty podle druhu, kraje bydliště a počtu živě narozených dětí před potratem

Abortions by category, region of residence and number of preceding live births

Území, kraj	Samo- volné potraty	Umělá přerušeni těhotenství				Mimodě- ložní těho- tenství	Ostatní potraty	Potraty celkem
		miniinter- rupce	jiná legální	celkem	z toho ze zdr. důvodů			
Territory	<i>Sponta- neous abortions</i>	<i>Legally induced abortions</i>				<i>Ectopic preg- nancies</i>	<i>Other abor- tions</i>	<i>Abor- tions total</i>
		<i>menstrual regulations</i>	<i>other</i>	<i>total</i>	<i>o.w. therap. abortions</i>			
Počet živě narozených dětí - čtyři <i>Number of preceding live births - four</i>								
Praha hl. m.	10	34	16	50	4	1	-	61
Středočeský	19	54	16	70	17	-	-	89
Jihočeský	12	29	12	41	12	1	-	54
Plzeňský	18	11	8	19	9	2	-	39
Karlovarský	9	17	15	32	11	2	-	43
Ústecký	24	56	29	85	19	-	-	109
Liberecký	16	25	11	36	10	1	-	53
Královéhradecký	11	30	6	36	7	3	-	50
Pardubický	10	24	6	30	6	-	-	40
Vysočina	13	17	5	22	4	1	-	36
Jihomoravský	15	34	21	55	17	1	-	71
Olomoucký	13	20	7	27	10	-	-	40
Zlínský	7	14	2	16	10	2	-	25
Moravskoslezský	25	58	33	91	18	4	-	120
ČR	202	423	187	610	154	18	-	830

9. Potraty podle druhu, kraje bydliště a počtu živě narozených dětí před potratem

Abortions by category, region of residence and number of preceding live births

Území, kraj	Samo- volné potraty	Umělá přerušeni těhotenství				Mimodě- ložní těho- tenství	Ostatní potraty	Potraty celkem
		miniinter- rupce	jiná legální	celkem	z toho ze zdr. důvodů			
Territory	<i>Sponta- neous abortions</i>	<i>Legally induced abortions</i>				<i>Ectopic preg- nancies</i>	<i>Other abor- tions</i>	<i>Abor- tions total</i>
		<i>menstrual regulations</i>	<i>other</i>	<i>total</i>	<i>o.w. therap. abortions</i>			
Počet živě narozených dětí - pět a více <i>Number of preceding live births - five and more</i>								
Praha hl. m.	8	8	7	15	-	1	-	24
Středočeský	5	26	19	45	14	1	-	51
Jihočeský	8	9	8	17	5	-	-	25
Plzeňský	3	9	2	11	3	-	-	14
Karlovarský	8	7	5	12	1	1	-	21
Ústecký	19	37	29	66	23	1	-	86
Liberecký	8	10	13	23	9	1	-	32
Královéhradecký	10	16	9	25	13	1	-	36
Pardubický	7	8	3	11	1	-	-	18
Vysočina	4	6	4	10	2	-	-	14
Jihomoravský	16	14	11	25	3	-	-	41
Olomoucký	10	8	4	12	6	-	-	22
Zlínský	3	1	4	5	3	-	-	8
Moravskoslezský	22	26	16	42	10	1	-	65
ČR	131	185	134	319	93	7	-	457

9. Potraty podle druhu, kraje bydliště a počtu živě narozených dětí před potratem

Abortions by category, region of residence and number of preceding live births

Území, kraj	Samo- volné potraty	Umělá přerušeni těhotenství				Mimodě- ložní těho- tenství	Ostatní potraty	Potraty celkem
		miniinter- rupce	jiná legální	celkem	z toho ze zdr. důvodů			
Territory	<i>Sponta- neous abortions</i>	<i>Legally induced abortions</i>				<i>Ectopic preg- nancies</i>	<i>Other abor- tions</i>	<i>Abor- tions total</i>
		<i>menstrual regulations</i>	<i>other</i>	<i>total</i>	<i>o.w. therap. abortions</i>			
Počet všech potratů - celkem								
<i>Number of all abortions - total</i>								
Praha hl. m.	967	2 760	685	3 445	155	92	-	4 504
Středočeský	1 335	2 552	666	3 218	536	163	2	4 718
Jihočeský	752	1 319	269	1 588	280	95	-	2 435
Plzeňský	855	1 366	357	1 723	406	114	2	2 694
Karlovarský	418	847	297	1 144	157	62	-	1 624
Ústecký	1 343	2 421	750	3 171	484	155	3	4 672
Liberecký	653	1 015	347	1 362	256	75	-	2 090
Královéhradecký	659	1 181	377	1 558	381	83	-	2 300
Pardubický	624	804	220	1 024	189	60	2	1 710
Vysočina	566	838	247	1 085	183	59	-	1 710
Jihomoravský	1 258	1 936	640	2 576	542	102	-	3 936
Olomoucký	703	1 146	218	1 364	283	43	-	2 110
Zlínský	744	933	181	1 114	236	80	-	1 938
Moravskoslezský	1 525	2 597	605	3 202	509	156	-	4 883
ČR	12 402	21 715	5 859	27 574	4 597	1 339	9	41 324

10. Potraty podle druhu a rodinného stavu ženy*Abortions by category and by marital status of the woman*

Rodinný stav	Samo- volné potraty	Umělá přerušení těhotenství				Mimodě- ložní těho- tenství	Ostatní potraty	Potraty celkem
		mini- interrupce	jiná legální	celkem	z toho ze zdr. důvodů			
Marital status	Sponta- neous abortions	Legally induced abortions				Ectopic preg- nancies	Other abor- tions	Abor- tions total
		menstrual regulations	other	total	o.w. therap. abortions			
svobodná / <i>single</i>	3 846	7 870	2 681	10 551	917	361	2	14 760
vdaná / <i>married</i>	7 190	10 665	2 346	13 011	2 821	762	3	20 966
rozvedená / <i>divorced</i>	1 141	2 856	730	3 586	770	182	4	4 913
vdova / <i>widow</i>	53	137	42	179	57	11	-	243
družka / <i>cohabiting</i>	28	74	20	94	14	2	-	124
nezjištěn / <i>unknown</i>	144	113	40	153	18	21	-	318
celkem / <i>total</i>	12 402	21 715	5 859	27 574	4 597	1 339	9	41 324

11. Potraty podle druhu a zaměstnání ženy*Abortions by category and by occupation of the woman*

Zaměstnání	Samo- volné potraty	Umělá přerušeni těhotenství				Mimodě- ložní těho- tenství	Ostatní potraty	Potraty celkem
		miniinter- rupce	jiná legální	cel- kem	z toho ze zdr. důvodů			
<i>Occupation</i>	<i>Sponta- neous abortions</i>	<i>Legally induced abortions</i>				<i>Ectopic preg- nancies</i>	<i>Other abor- tions</i>	<i>Abor- tions total</i>
		<i>menstrual regulations</i>	<i>other</i>	<i>total</i>	<i>o.w. therap. abortions</i>			
osoby bez pracovního zařazení / <i>persons without economic activity</i>	4 883	11 066	3 390	14 456	1 903	480	3	19 822
vedoucí a řídící pracovníci / <i>managers</i>	372	601	129	730	89	41	-	1 143
vědecké a odborné duševní pracovníci / <i>scientists and other experts</i>	490	508	120	628	123	39	-	1 157
technické, zdravotnické a pedagog. prac. / <i>technicians, health pers. and teachers</i>	1 438	1 913	380	2 293	567	159	-	3 890
nižší administr. pracovníci / <i>lower administration staff</i>	1 567	1 734	391	2 125	540	153	2	3 847
provozní pracovníci ve služ- bách / <i>operational workers</i>	2 047	3 606	860	4 466	791	241	3	6 757
kvalif. zemědělské a lesní dělnice / <i>qualified workers in forestry and agricult.</i>	101	181	46	227	44	15	-	343
řemeslnice a kvalif. dělnice / <i>craft and qualified workers</i>	626	826	217	1 043	207	76	-	1 745
obsluha strojů a zařízení / <i>operators of machines and equipment</i>	244	368	93	461	101	41	-	746
pomocné a nekvalif. pracovníci / <i>auxiliary and unqualified workers</i>	634	912	233	1 145	232	94	1	1 874
celkem <i>total</i>	12 402	21 715	5 859	27 574	4 597	1 339	9	41 324

12. Potraty podle druhu, rodinného stavu a věku ženy

Abortions by category and by marital status and age of the woman

Rodinný stav	Věková skupina	Samo- volné potraty	Umělá přerušení těhotenství				Mimodě- ložní těho- tenství	Ostatní potraty	Potraty celkem
			miniinter- rupce	jiná legální	celkem	z toho ze zdr. důvodů			
<i>Marital status</i>	<i>Age group</i>	<i>Sponta- neous abortions</i>	<i>Legally induced abortions</i>				<i>Ectopic preg- nancies</i>	<i>Other abor- tions</i>	<i>Abor- tions total</i>
			<i>menstrual regulations</i>	<i>other</i>	<i>total</i>	<i>o.w. therap. abortions</i>			
svobodná <i>single</i>	-14	3	17	13	30	16	-	-	33
	15-19	511	1 682	644	2 326	128	25	-	2 862
	20-24	1 172	3 018	1 042	4 060	291	82	1	5 315
	25-29	1 335	2 060	643	2 703	241	147	1	4 186
	30-34	587	768	249	1 017	120	77	-	1 681
	35-39	185	249	66	315	50	26	-	526
	40-44	49	68	21	89	63	3	-	141
	45-49	3	8	3	11	8	1	-	15
	50+	1	-	-	-	-	-	-	1
	celkem	3 846	7 870	2 681	10 551	917	361	2	14 760
vdaná <i>married</i>	15-19	22	51	15	66	4	-	-	88
	20-24	708	761	236	997	140	61	-	1 766
	25-29	2 837	2 567	702	3 269	499	277	1	6 384
	30-34	2 143	3 514	664	4 178	611	274	2	6 597
	35-39	1 045	2 528	484	3 012	467	120	-	4 177
	40-44	387	1 113	232	1 345	989	25	-	1 757
	45-49	46	127	11	138	105	5	-	189
	50+	2	4	2	6	6	-	-	8
		celkem	7 190	10 665	2 346	13 011	2 821	762	3
rozvedená <i>divorced</i>	15-19	-	3	-	3	-	-	-	3
	20-24	39	94	25	119	11	5	-	163
	25-29	221	545	148	693	74	37	2	953
	30-34	356	958	229	1 187	142	70	2	1 615
	35-39	344	831	219	1 050	155	57	-	1 451
	40-44	161	387	101	488	353	13	-	662
	45-49	19	37	7	44	33	-	-	63
	50+	1	1	1	2	2	-	-	3
		celkem	1 141	2 856	730	3 586	770	182	4

12. Potraty podle druhu, rodinného stavu a věku ženy*Abortions by category and by marital status and age of the woman*

Rodinný stav	Věková skupina	Samo- volné potraty	Umělá přerušení těhotenství				Mimodě- ložní těho- tenství	Ostatní potraty	Potraty celkem
			miniinter- rupce	jiná legální	celkem	z toho ze zdr. důvodů			
<i>Marital status</i>	<i>Age group</i>	<i>Sponta- neous abortions</i>	<i>Legally induced abortions</i>				<i>Ectopic preg- nancies</i>	<i>Other abor- tions</i>	<i>Abor- tions total</i>
			<i>menstrual regulations</i>	<i>other</i>	<i>total</i>	<i>o.w. therap. abortions</i>			
vdova	20-24	2	5	2	7	2	-	-	9
<i>widow</i>	25-29	3	18	5	23	2	-	-	26
	30-34	11	39	11	50	7	4	-	65
	35-39	22	32	12	44	5	5	-	71
	40-44	15	37	9	46	34	2	-	63
	45-49	-	6	3	9	7	-	-	9
	celkem	53	137	42	179	57	11	-	243
družka	15-19	-	3	1	4	-	-	-	4
<i>cohabiting</i>	20-24	5	21	5	26	6	-	-	31
	25-29	7	21	8	29	3	-	-	36
	30-34	8	12	2	14	-	1	-	23
	35-39	5	15	4	19	3	-	-	24
	40-44	3	1	-	1	1	1	-	5
	45-49	-	1	-	1	1	-	-	1
	celkem	28	74	20	94	14	2	-	124
nezjištěn	15-19	4	13	5	18	1	-	-	22
<i>unknown</i>	20-24	27	22	10	32	1	2	-	61
	25-29	53	40	11	51	5	6	-	110
	30-34	31	15	8	23	4	5	-	59
	35-39	16	16	6	22	3	5	-	43
	40-44	10	6	-	6	3	3	-	19
	45-49	3	1	-	1	1	-	-	4
	celkem	144	113	40	153	18	21	-	318

12. Potraty podle druhu, rodinného stavu a věku ženy*Abortions by category and by marital status and age of the woman*

Rodinný stav	Věková skupina	Samo- volné potraty	Umělá přerušení těhotenství				Mimodě- ložní těho- tenství	Ostatní potraty	Potraty celkem
			miniinter- rupce	jiná legální	celkem	z toho ze zdr. důvodů			
Marital status	Age group	Sponta- neous abortions	Legally induced abortions				Ectopic preg- nancies	Other abor- tions	Abor- tions total
			menstrual regulations	other	total	o.w. therap. abortions			
celkem	-14	3	17	13	30	16	-	-	33
total	15-19	537	1 752	665	2 417	133	25	-	2 979
	20-24	1 953	3 921	1 320	5 241	451	150	1	7 345
	25-29	4 456	5 251	1 517	6 768	824	467	4	11 695
	30-34	3 136	5 306	1 163	6 469	884	431	4	10 040
	35-39	1 617	3 671	791	4 462	683	213	-	6 292
	40-44	625	1 612	363	1 975	1 443	47	-	2 647
	45-49	71	180	24	204	155	6	-	281
	50+	4	5	3	8	8	-	-	12
	celkem	12 402	21 715	5 859	27 574	4 597	1 339	9	41 324

13. Potraty podle druhu a vzdělání ženy*Abortions by category and by education of the woman*

Vzdělání	Samo- volné potraty	Umělá přerušení těhotenství				Mimodě- ložní tě- hotenství	Ostatní potraty	Potraty celkem
		miniinter- rupce	jiná legální	celkem	z toho ze zdr. důvodů			
<i>Education</i>	<i>Sponta- neous abortions</i>	<i>Legally induced abortions</i>				<i>Ectopic preg- nancies</i>	<i>Other abor- tions</i>	<i>Abor- tions total</i>
		<i>menstrual regulations</i>	<i>other</i>	<i>total</i>	<i>o.w. therap. abortions</i>			
zákl. neukonč. <i>incomplete pri- mary education</i>	285	547	232	779	130	23	-	1 087
zákl. ukončené <i>primary educ.</i>	1 374	4 153	1 616	5 769	690	155	2	7 300
stř. odborné <i>secondary voca- tional training</i>	3 728	7 770	1 974	9 744	1 605	479	1	13 952
úplné stř. odb. <i>specialised se- condary schools</i>	2 669	5 392	1 120	6 512	1 185	258	3	9 442
úplné stř. všeob. <i>grammar schools</i>	927	2 193	438	2 631	461	94	-	3 652
bakalářské <i>bachelor study</i>	117	129	27	156	28	8	-	281
vysokoškolské <i>university</i>	1 147	1 135	245	1 380	350	69	-	2 596
nezjištěno <i>unknown</i>	2 155	396	207	603	148	253	3	3 014
celkem	12 402	21 715	5 859	27 574	4 597	1 339	9	41 324

14. Potraty podle druhu a stáří plodu v týdnech
Abortions by category and by age of the foetus in weeks

Stáří plodu v týdnech	Samo- volné potraty	Umělá přerušeni těhotenství				Mimodě- ložní těho- tenství	Ostatní potraty	Potraty celkem
		miniinter- rupce	jiná legální	celkem	z toho ze zdr. důvodů			
<i>Age of the foetus in weeks</i>	<i>Sponta- neous abortions</i>	<i>Legally induced abortions</i>				<i>Ectopic preg- nancies</i>	<i>Other abor- tions</i>	<i>Abor- tions total</i>
		<i>menstrual regulations</i>	<i>other</i>	<i>total</i>	<i>o.w. therap. abortions</i>			
3	29	12	-	12	4	39	-	80
4	198	319	4	323	39	147	-	668
5	909	2 509	40	2 549	378	285	-	3 743
6	2 131	7 531	73	7 604	1 004	426	-	10 161
7	2 174	7 771	82	7 853	1 100	220	3	10 250
8	2 014	3 573	304	3 877	693	124	3	6 018
9	1 323	x	1 823	1 823	315	27	2	3 175
10	1 160	x	1 330	1 330	258	58	-	2 548
11	661	x	932	932	149	8	-	1 601
12	606	x	740	740	126	3	1	1 350
13	218	x	36	36	36	-	-	254
14	155	x	28	28	28	1	-	184
15	115	x	36	36	36	-	-	151
16	128	x	46	46	46	-	-	174
17	73	x	31	31	31	-	-	104
18	68	x	40	40	40	-	-	108
19	84	x	50	50	50	-	-	134
20	99	x	70	70	70	-	-	169
21	59	x	68	68	68	-	-	127
22	63	x	55	55	55	-	-	118
23	62	x	45	45	45	-	-	107
24	26	x	26	26	26	-	-	52
25	10	x	x	x	x	-	-	10
26	12	x	x	x	x	-	-	12
27	6	x	x	x	x	1	-	7
28	19	x	x	x	x	-	-	19
celkem	12 402	21 715	5 859	27 574	4 597	1 339	9	41 324
<i>total</i>								

15. Potraty podle druhu, kraje zařízení a stáří plodu v týdnech*Abortions by category and by region of health establishment and age of the foetus in weeks*

Území	Stáří plodu v týdnech	Samo- volné potraty	Umělá přerušení těhotenství				Mimodě- ložní tě- hotenství	Ostatní potraty	Potraty celkem
			miniinter- rupce	jiná legální	celkem	z toho ze zdr. důvodů			
<i>Territory</i>	<i>Age of the foetus in weeks</i>	<i>Sponta- neous abortions</i>	<i>Legally induced abortions</i>				<i>Ectopic preg- nancies</i>	<i>Other abor- tions</i>	<i>Abor- tions total</i>
			<i>menstrual regulations</i>	<i>other</i>	<i>total</i>	<i>o.w. therap. abortions</i>			
Praha hl. m.	-8	689	3 175	122	3 297	58	96	-	4 082
	9-12	323	x	696	696	27	4	-	1 023
	13+	101	x	74	74	74	-	-	175
	celkem	1 113	3 175	892	4 067	159	100	-	5 280
Středočeský	-8	725	2 479	41	2 520	443	139	2	3 386
	9-12	421	x	503	503	88	12	-	936
	13+	99	x	27	27	27	-	-	126
	total	1 245	2 479	571	3 050	558	151	2	4 448
Jihočeský	-8	392	1 370	42	1 412	228	71	-	1 875
	9-12	311	x	203	203	51	27	-	541
	13+	88	x	24	24	24	-	-	112
	celkem	791	1 370	269	1 639	303	98	-	2 528
Plzeňský	-8	478	1 341	28	1 369	300	114	-	1 961
	9-12	311	x	295	295	67	3	2	611
	13+	92	x	47	47	47	-	-	139
	celkem	881	1 341	370	1 711	414	117	2	2 711
Karlovarský	-8	214	812	26	838	101	58	-	1 110
	9-12	130	x	245	245	31	1	-	376
	13+	41	x	2	2	2	-	-	43
	celkem	385	812	273	1 085	134	59	-	1 529
Ústecký	-8	852	2 318	27	2 345	331	156	3	3 356
	9-12	334	x	645	645	97	3	-	982
	13+	133	x	52	52	52	-	-	185
	celkem	1 319	2 318	724	3 042	480	159	3	4 523

15. Potraty podle druhu, kraje zařízení a stáří plodu v týdnech*Abortions by category and by region of health establishment and age of the foetus in weeks*

Území	Stáří plodu v týdnech	Samo- volné potraty	Umělá přerušeni těhotenství				Mimodě- ložní tě- hotenství	Ostatní potraty	Potraty celkem
			miniinter- rupce	jiná legální	celkem	z toho ze zdr. důvodů			
<i>Territory</i>	<i>Age of the foetus in weeks</i>	<i>Sponta- neous abortions</i>	<i>Legally induced abortions</i>				<i>Ectopic preg- nancies</i>	<i>Other abor- tions</i>	<i>Abor- tions total</i>
			<i>menstrual regulations</i>	<i>other</i>	<i>total</i>	<i>o.w. therap. abortions</i>			
Liberecký	-8	446	1 030	15	1 045	179	80	-	1 571
	9-12	165	x	302	302	52	1	-	468
	13+	74	x	19	19	19	-	-	93
	celkem	685	1 030	336	1 366	250	81	-	2 132
Králové- hradecký	-8	423	1 182	41	1 223	266	77	1	1 724
	9-12	184	x	331	331	117	6	-	521
	13+	60	x	57	57	57	-	-	117
	celkem	667	1 182	429	1 611	440	83	1	2 362
Pardubický	-8	344	700	17	717	99	49	-	1 110
	9-12	182	x	138	138	23	5	1	326
	13+	39	x	3	3	3	-	-	42
	celkem	565	700	158	858	125	54	1	1 478
Vysočina	-8	276	745	10	755	122	51	-	1 082
	9-12	178	x	188	188	18	5	-	371
	13+	57	x	19	19	19	-	-	76
	celkem	511	745	217	962	159	56	-	1 529
Jiho- moravský	-8	794	1 968	117	2 085	361	103	-	2 982
	9-12	374	x	448	448	101	3	-	825
	13+	124	x	102	102	102	2	-	228
	celkem	1 292	1 968	667	2 635	564	108	-	4 035
Olomoucký	-8	432	1 151	1	1 152	213	42	-	1 626
	9-12	211	x	177	177	38	1	-	389
	13+	78	x	32	32	32	-	-	110
	celkem	721	1 151	210	1 361	283	43	-	2 125
Zlínský	-8	460	892	12	904	173	64	-	1 428
	9-12	211	x	133	133	30	13	-	357
	13+	57	x	23	23	23	-	-	80
	celkem	728	892	168	1 060	226	77	-	1 865

15. Potraty podle druhu, kraje zařízení a stáří plodu v týdnech

Abortions by category and by region of health establishment and age of the foetus in weeks

Území	Stáří plodu v týdnech	Samo- volné potraty	Umělá přerušeni těhotenství				Mimodě- ložní tě- hotenství	Ostatní potraty	Potraty celkem
			miniinter- rupce	jiná legální	celkem	z toho ze zdr. důvodů			
Territory	Age of the foetus in weeks	Sponta- neous abortions	Legally induced abortions				Ectopic preg- nancies	Other abor- tions	Abor- tions total
			menstrual regulations	other	total	o.w. therap. abortions			
Moravsko- slezský	-8	930	2 552	4	2 556	344	141	-	3 627
	9-12	415	x	521	521	108	12	-	948
	13+	154	x	50	50	50	-	-	204
	celkem	1 499	2 552	575	3 127	502	153	-	4 779
ČR	-8	7 455	21 715	503	22 218	3 218	1 241	6	30 920
	9-12	3 750	x	4 825	4 825	848	96	3	8 674
	13+	1 197	x	531	531	531	2	-	1 730
	celkem	12 402	21 715	5 859	27 574	4 597	1 339	9	41 324

16. Potraty podle druhu, délky těhotenství a hmotnosti plodu*Abortions by category, length of pregnancy and weight of the foetus*

Pouze plody nad 16 týdnů / Only foetuses over 16 weeks

Délka těho- tenství v týdnech	Hmotnost plodu v gramech	Samovolné potraty	Umělá přerušeni těhotenství	Mimodě- ložní těho- tenství	Ostatní potraty	Potraty celkem
<i>Length of pregnancy in weeks</i>	<i>Weight of the foetus in grams</i>	<i>Spontaneous abortions</i>	<i>Legally induced abortions</i>	<i>Ectopic pregnancies</i>	<i>Other abortions</i>	<i>Abortions total</i>
17	-499	70	30	-	-	100
	500-749	3	1	-	-	4
	celkem	73	31	-	-	104
18	-499	66	39	-	-	105
	500-749	2	1	-	-	3
	celkem	68	40	-	-	108
19	-499	80	48	-	-	128
	500-749	4	2	-	-	6
	celkem	84	50	-	-	134
20	-499	94	67	-	-	161
	500-749	5	3	-	-	8
	celkem	99	70	-	-	169
21	-499	50	59	-	-	109
	500-749	9	9	-	-	18
	celkem	59	68	-	-	127
22	-499	49	42	-	-	91
	500-749	14	12	-	-	26
	750-999	-	1	-	-	1
	celkem	63	55	-	-	118
23	-499	37	21	-	-	58
	500-749	22	22	-	-	44
	750-999	3	2	-	-	5
	celkem	62	45	-	-	107
24	-499	10	7	-	-	17
	500-749	16	7	-	-	23
	750-999	-	12	-	-	12
	celkem	26	26	-	-	52

16. Potraty podle druhu, délky těhotenství a hmotnosti plodu*Abortions by category, length of pregnancy and weight of the foetus*

Pouze plody nad 16 týdnů / Only foetuses over 16 weeks

Délka těho- tenství v týdnech	Hmotnost plodu v gramech	Samovolné potraty	Umělá přerušeni těhotenství	Mimodě- ložní těho- tenství	Ostatní potraty	Potraty celkem
<i>Length of pregnancy in weeks</i>	<i>Weight of the foetus in grams</i>	<i>Spontaneous abortions</i>	<i>Legally induced abortions</i>	<i>Ectopic pregnancies</i>	<i>Other abortions</i>	<i>Abortions total</i>
25	-499	4	x	-	-	4
	500-749	6	x	-	-	6
	celkem	10	x	-	-	10
26	-499	3	x	-	-	3
	500-749	7	x	-	-	7
	750-999	2	x	-	-	2
	celkem	12	x	-	-	12
27	-499	1	x	-	-	1
	500-749	1	x	1	-	2
	750-999	4	x	-	-	4
	celkem	6	x	1	-	7
28	-499	5	x	-	-	5
	500-749	5	x	-	-	5
	750-999	9	x	-	-	9
	celkem	19	x	-	-	19
celkem <i>total</i>	-499	469	313	-	-	782
	500-749	94	57	1	-	152
	750-999	18	15	-	-	33
	celkem / <i>total</i>	581	385	1	-	967

17. Zdravotní důvody pro umělé přerušování těhotenství podle kapitol diagnóz a věku ženy

Medical reasons for legally induced abortions by chapter of diagnoses and by age of the woman

Kapitola MKN-10 <i>Chapter ICD-10</i>		Věková skupina <i>Age group</i>							Celkem <i>Total</i>
		-19	20-24	25-29	30-34	35-39	40-44	45+	
I.	Někt.infekč.a parazit.nemoci	-	7	9	7	1	-	-	24
II.	Novotvary	1	2	4	11	21	7	1	47
III.	N.krve,kr.org.a n.por.mech.im.	1	3	6	7	3	-	-	20
IV.	Nem.endokr.,výž.a přem.látek	-	5	10	10	12	1	-	38
V.	Poruchy duš.a poruchy chování	17	21	33	39	21	2	-	133
VI.	Nemoci nervové soustavy	4	7	16	13	10	2	-	52
VII.	Nemoci oka a očních adnex	-	-	-	1	-	-	-	1
VIII.	Nem.ucha a bradavk.výběžku	-	-	-	-	2	-	-	2
IX.	Nemoci oběhové soustavy	-	2	6	18	18	3	-	47
X.	Nemoci dýchací soustavy	-	1	4	8	2	-	-	15
XI.	Nemoci trávicí soustavy	1	8	4	10	10	-	-	33
XII.	Nem.kůže a podkožního vaziva	-	-	2	1	2	-	-	5
XIII.	N.sval.a kost.sous.a poj.tkáně	2	1	1	13	10	-	-	27
XIV.	Nem.močové a pohlavní soustavy	3	8	9	14	20	13	1	68
XV.	Těhotenství, porod a šestined.	90	286	509	517	404	1 253	144	3 203
XVI.	Něk.stavy vzniklé v perin.obd.	-	1	4	4	6	1	-	16
XVII.	Vroz.vady, def.a chrom.abnorm.	5	20	49	39	20	27	5	165
XVIII.	Příz., zn.a abn.kl.a l.nál.NJ	-	-	1	-	1	1	-	3
XIX.	Por.a otr.a n.j.násl.vněj.příč	1	1	-	5	3	-	-	10
XX.	Vnější příč.nemocn.a úmrtnosti	2	12	12	13	13	2	-	54
XXI.	Fakt.ovl.zdr.stav a k.se zdr.s	22	66	145	154	104	131	12	634
Kapitoly celkem		149	451	824	884	683	1 443	163	4 597

**18. Potraty podle druhu nynějšího potratu a počtu předchozích porodů,
UPT a samovolných potratů**

*Abortions by category and by numbers of previous deliveries, LIA
and spontaneous abortions*

Dosavadní	Počet	Samo- volné potraty	Umělá přerušení těhotenství				Mimodě- ložní těho- tenství	Ostatní potraty	Potraty celkem
			miniinter- rupce	jiná legální	celkem	z toho ze zdr. důvodů			
<i>Previous</i>	<i>Number</i>	<i>Sponta- neous abortions</i>	<i>Legally induced abortions</i>				<i>Ectopic preg- nancies</i>	<i>Other abor- tions</i>	<i>Abor- tions total</i>
			<i>menstrual regulations</i>	<i>other</i>	<i>total</i>	<i>o.w. therap. abortions</i>			
porody deliveries	žádný	5 106	5 175	1 914	7 089	736	513	4	12 712
	jeden	4 281	5 641	1 574	7 215	994	499	3	11 998
	dva	2 075	8 131	1 445	9 576	1 955	246	1	11 898
	tři a více	940	2 768	926	3 694	912	81	1	4 716
	celkem	12 402	21 715	5 859	27 574	4 597	1 339	9	41 324
UPT LIA	<i>none</i>	9 419	12 341	3 454	15 795	2 346	998	6	26 218
	<i>one</i>	2 059	5 568	1 369	6 937	1 233	255	3	9 254
	<i>two</i>	627	2 356	602	2 958	597	64	-	3 649
	<i>three and more</i>	297	1 450	434	1 884	421	22	-	2 203
	total	12 402	21 715	5 859	27 574	4 597	1 339	9	41 324
samovolné potraty sponta- neous abortions	žádný	9 608	18 675	4 960	23 635	3 695	1 025	7	34 275
	jeden	2 085	2 445	726	3 171	707	242	2	5 500
	dva	479	461	131	592	138	47	-	1 118
	tři a více	230	134	42	176	57	25	-	431
	celkem	12 402	21 715	5 859	27 574	4 597	1 339	9	41 324

19. Potraty cizích státních příslušnic s trvalým nebo dlouhodobým pobytem v ČR podle druhu a kraje zařízení

Abortions of foreign nationals with permanent or long-term residence permit by category of abortion and region of health establishment

Území	Samo- volné potraty	Umělá přerušení těhotenství				Mimodě- ložní těho- tenství	Ostatní potraty	Potraty celkem
		miniinter- rupce	jiná legální	celkem	z toho ze zdr. důvodů			
<i>Territory</i>	<i>Sponta- neous abortions</i>	<i>Legally induced abortions</i>				<i>Ectopic preg- nancies</i>	<i>Other abor- tions</i>	<i>Abor- tions total</i>
		<i>menstrual regulations</i>	<i>other</i>	<i>total</i>	<i>o.w. therap. abortions</i>			
Praha hl. m.	83	377	87	464	6	10	-	557
Středočeský	52	286	38	324	17	6	-	382
Jihočeský	27	86	14	100	9	6	-	133
Plzeňský	52	151	34	185	8	4	-	241
Karlovarský	40	121	27	148	20	6	-	194
Ústecký	33	116	29	145	18	2	-	180
Liberecký	30	58	26	84	8	3	-	117
Královéhradecký	4	11	5	16	5	-	-	20
Pardubický	7	12	5	17	0	-	-	24
Vysočina	8	43	8	51	5	1	-	60
Jihomoravský	37	94	36	130	8	7	-	174
Olomoucký	7	27	5	32	4	1	-	40
Zlínský	14	38	6	44	7	4	-	62
Moravskoslezský	20	40	9	49	3	1	-	70
ČR	414	1 460	329	1 789	118	51	-	2 254

20. Potraty podle kraje bydliště a druhu užívané antikoncepce
Abortions by region of residence and kind of used contraception

Území	Antikoncepce					% žen, které neužívají žádnou antikoncepci
	hormonální	nitroděložní	jiná	žádná	celkem	
Territory	<i>Contraception</i>					<i>% of women using no contraception</i>
	<i>hormonal</i>	<i>IUD</i>	<i>other</i>	<i>none</i>	<i>total</i>	
	Samovolné potraty <i>Spontaneous abortions</i>					
Praha hl. m.	8	3	-	956	967	98,86
Středočeský	27	2	1	1 305	1 335	97,75
Jihočeský	9	1	-	742	752	98,67
Plzeňský	9	1	-	845	855	98,83
Karlovarský	2	1	-	415	418	99,28
Ústecký	9	3	-	1 331	1 343	99,11
Liberecký	6	3	-	644	653	98,62
Královéhradecký	17	3	-	639	659	96,97
Pardubický	4	5	-	615	624	98,56
Vysočina	5	4	-	557	566	98,41
Jihomoravský	29	5	-	1 224	1 258	97,30
Olomoucký	6	1	-	696	703	99,00
Zlínský	11	7	-	726	744	97,58
Moravskoslezský	32	8	1	1 484	1 525	97,31
ČR	174	47	2	12 179	12 402	98,20

20. Potraty podle kraje bydliště a druhu užívané antikoncepce
Abortions by region of residence and kind of used contraception

Území	Antikoncepce					% žen, které neužívají žádnou antikoncepci
	hormonální	nitroděložní	jiná	žádná	celkem	
Territory	<i>Contraception</i>					<i>% of women using no contraception</i>
	<i>hormonal</i>	<i>IUD</i>	<i>other</i>	<i>none</i>	<i>total</i>	
	Umělá přerušování těhotenství <i>Legally induced abortions</i>					
Praha hl. m.	95	38	3	3 309	3 445	96,05
Středočeský	132	61	6	3 019	3 218	93,82
Jihočeský	50	31	2	1 505	1 588	94,77
Plzeňský	88	20	3	1 612	1 723	93,56
Karlovarský	17	16	-	1 111	1 144	97,12
Ústecký	103	53	-	3 015	3 171	95,08
Liberecký	58	25	1	1 278	1 362	93,83
Královéhradecký	69	33	-	1 456	1 558	93,45
Pardubický	66	36	2	920	1 024	89,84
Vysočina	38	27	2	1 018	1 085	93,82
Jihomoravský	106	60	1	2 409	2 576	93,52
Olomoucký	76	24	5	1 259	1 364	92,30
Zlínský	58	33	-	1 023	1 114	91,83
Moravskoslezský	95	55	2	3 050	3 202	95,25
ČR	1 051	512	27	25 984	27 574	94,23

20. Potraty podle kraje bydliště a druhu užívané antikoncepce
Abortions by region of residence and kind of used contraception

Území	Antikoncepce					% žen, které neužívají žádnou antikoncepci
	hormonální	nitroděložní	jiná	žádná	celkem	
Territory	<i>Contraception</i>					<i>% of women using no contraception</i>
	<i>hormonal</i>	<i>IUD</i>	<i>other</i>	<i>none</i>	<i>total</i>	
	Miniinterrupce ze zdravotních důvodů <i>Menstrual regulations for therap. reasons</i>					
Praha hl. m.	8	5	-	76	89	85,39
Středočeský	30	45	3	313	391	80,05
Jihočeský	18	23	-	158	199	79,40
Plzeňský	54	15	1	225	295	76,27
Karlovarský	2	15	-	86	103	83,50
Ústecký	39	46	-	243	328	74,09
Liberecký	25	16	-	130	171	76,02
Královéhradecký	36	16	-	187	239	78,24
Pardubický	28	16	-	76	120	63,33
Vysočina	12	18	1	99	130	76,15
Jihomoravský	42	41	-	248	331	74,92
Olomoucký	27	21	-	164	212	77,36
Zlínský	36	28	-	109	173	63,01
Moravskoslezský	15	43	1	284	343	82,80
ČR	372	348	6	2 398	3 124	76,76

21. Užívaná antikoncepce absolutně a v relativních číslech podle kraje zařízení - údaje z Ročního výkazu o činnosti ZZ - obor gynekologie A(MZ)1-01

Contraception used, in absolute numbers and relative numbers by region of establishment - data from Annual Statement on activity of health establishment in branch of gynaecology A(MZ)1-01

Území	Koncem sledovaného období užívalo antikoncepci			Ze 100 žen fertilního věku užívalo k 31.12. antikoncepci		
	celkem žen	v tom		celkem	v tom	
		nitroděložní	hormonální		nitroděložní	hormonální
<i>Territory</i>	<i>By the end of investigated period, contraception was used by</i>			<i>Of 100 women at fertile age contraception was used by (to 31.12.)</i>		
	<i>total number of women</i>	<i>o.w.</i>		<i>total</i>	<i>o.w.</i>	
		<i>IUD</i>	<i>hormonal</i>		<i>IUD</i>	<i>hormonal</i>
Praha hl. m.	198 721	18 352	180 369	69,10	6,38	62,72
Středočeský	124 932	15 338	109 594	44,69	5,49	39,21
Jihočeský	78 434	11 152	67 282	50,54	7,19	43,36
Plzeňský	55 617	7 864	47 753	41,51	5,87	35,64
Karlovarský	38 551	5 620	32 931	50,16	7,31	42,85
Ústecký	103 643	15 318	88 325	50,85	7,52	43,34
Liberecký	48 662	5 197	43 465	46,08	4,92	41,15
Královéhradecký	66 301	10 966	55 335	50,20	8,30	41,90
Pardubický	59 732	7 331	52 401	48,44	5,95	42,50
Vysočina	54 119	11 055	43 064	42,65	8,71	33,94
Jihomoravský	139 396	15 339	124 057	50,23	5,53	44,70
Olomoucký	91 885	11 623	80 262	58,13	7,35	50,77
Zlínský	65 013	12 580	52 433	44,27	8,57	35,70
Moravskoslezský	148 391	21 589	126 802	47,12	6,85	40,26
ČR	1 273 397	169 324	1 104 073	50,49	6,71	43,77

22. Potraty podle druhu, kraje a okresu zařízení*Abortions by category, region and district of health establishment*

Území	Samo- volné potraty	Umělá přerušení těhotenství				Mimodě- ložní těho- tenství	Ostatní potraty	Potraty celkem
		miniinter- rupce	jiná legální	celkem	z toho ze zdr. důvodů			
Territory	<i>Sponta- neous abortion</i>	<i>Legally induced abortions</i>				<i>Ectopic preg- nancies</i>	<i>Other abor- tions</i>	<i>Abor- tions total</i>
		<i>menstrual regulation</i>	<i>other</i>	<i>total</i>	<i>o.w. therap. abortions</i>			
Praha 1	-	-	-	-	-	-	-	-
Praha 2	11	208	120	328	63	-	-	339
Praha 3	-	-	-	-	-	-	-	-
Praha 4	334	863	174	1 037	32	37	-	1 408
Praha 5	468	616	182	798	43	61	-	1 327
Praha 6	3	63	4	67	-	-	-	70
Praha 7	-	-	-	-	-	-	-	-
Praha 8	105	682	184	866	6	-	-	971
Praha 9	-	-	-	-	-	-	-	-
Praha 10	91	294	112	406	7	-	-	497
Praha 11	-	-	-	-	-	-	-	-
Praha 12	14	7	5	12	-	-	-	26
Praha 13	-	-	-	-	-	-	-	-
Praha 14	86	370	91	461	8	2	-	549
Praha 15	1	72	20	92	-	-	-	93
Praha hl. m.	1 113	3 175	892	4 067	159	100	-	5 280
Benešov	136	224	29	253	40	25	-	414
Beroun	107	195	37	232	41	16	-	355
Kladno	192	516	122	638	87	23	1	854
Kolín	133	138	65	203	34	11	-	347
Kutná Hora	120	151	27	178	53	11	-	309
Mělník	187	536	85	621	107	12	-	820
Mladá Boleslav	126	186	29	215	32	17	-	358
Nymburk	14	170	79	249	81	-	1	264
Praha-východ	66	104	28	132	19	8	-	206
Praha-západ	-	-	-	-	-	-	-	-
Příbram	122	159	40	199	31	23	-	344
Rakovník	42	100	30	130	33	5	-	177
Středočeský	1 245	2 479	571	3 050	558	151	2	4 448

22. Potraty podle druhu, kraje a okresu zařízení*Abortions by category, region and district of health establishment*

Území	Samo- volné potraty	Umělá přerušení těhotenství				Mimodě- ložní těho- tenství	Ostatní potraty	Potraty celkem
		miniinter- rupce	jiná legální	celkem	z toho ze zdr. důvodů			
Territory	Sponta- neous abortion	Legally induced abortions				Ectopic preg- nancies	Other abor- tions	Abor- tions total
		menstrual regulation	other	total	o.w. therap. abortions			
České Budějovice	289	523	102	625	118	42	-	956
Český Krumlov	53	82	19	101	21	16	-	170
Jindřichův Hradec	109	151	34	185	32	15	-	309
Písek	95	164	30	194	52	-	-	289
Prachatice	50	130	18	148	23	6	-	204
Strakonice	63	104	37	141	32	1	-	205
Tábor	132	216	29	245	25	18	-	395
Jihočeský	791	1 370	269	1 639	303	98	-	2 528
Domažlice	78	101	18	119	20	2	1	200
Klatovy	98	194	22	216	46	7	1	322
Plzeň-město	565	615	232	847	253	89	-	1 501
Plzeň-jih	77	275	61	336	55	11	-	424
Plzeň-sever	-	-	-	-	-	-	-	-
Rokycany	63	156	37	193	40	8	-	264
Tachov	-	-	-	-	-	-	-	-
Plzeňský	881	1 341	370	1 711	414	117	2	2 711
Cheb	110	268	110	378	43	26	-	514
Karlovy Vary	173	326	97	423	65	15	-	611
Sokolov	102	218	66	284	26	18	-	404
Karlovarský	385	812	273	1 085	134	59	-	1 529
Děčín	279	320	127	447	47	25	-	751
Chomutov	171	449	114	563	76	35	-	769
Litoměřice	127	188	81	269	52	18	-	414
Louny	71	119	49	168	37	7	-	246
Most	177	393	58	451	65	20	3	651
Teplice	169	467	158	625	63	23	-	817
Ústí n/L	325	382	137	519	140	31	-	875
Ústecký	1 319	2 318	724	3 042	480	159	3	4 523

22. Potraty podle druhu, kraje a okresu zařízení*Abortions by category, region and district of health establishment*

Území	Samo- volné potraty	Umělá přerušení těhotenství				Mimodě- ložní těho- tenství	Ostatní potraty	Potraty celkem
		miniinter- rupce	jiná legální	celkem	z toho ze zdr. důvodů			
Territory	Sponta- neous abortion	Legally induced abortions				Ectopic preg- nancies	Other abor- tions	Abor- tions total
		menstrual regulation	other	total	o.w. therap. abortions			
Česká Lípa	149	195	113	308	38	18	-	475
Jablonec n. Nisou	132	247	79	326	54	17	-	475
Liberec	259	424	117	541	116	27	-	827
Semily	145	164	27	191	42	19	-	355
Liberecký	685	1 030	336	1 366	250	81	-	2 132
Hradec Králové	321	560	144	704	195	29	1	1 055
Jičín	86	165	27	192	31	9	-	287
Náchod	61	150	75	225	50	16	-	302
Rychnov n. K	90	160	115	275	110	18	-	383
Trutnov	109	147	68	215	54	11	-	335
Královéhradecký	667	1 182	429	1 611	440	83	1	2 362
Chrudim	111	127	32	159	18	12	-	282
Pardubice	182	200	50	250	31	21	-	453
Svitavy	159	246	43	289	58	12	-	460
Ústí n/Orl.	113	127	33	160	18	9	1	283
Pardubický	565	700	158	858	125	54	1	1 478
Havlíčkův Brod	132	217	27	244	31	14	-	390
Jihlava	125	94	64	158	26	9	-	292
Pelhřimov	35	139	62	201	24	8	-	244
Třebíč	110	159	38	197	32	14	-	321
Žďár n. Sázavou	109	136	26	162	46	11	-	282
Vysočina	511	745	217	962	159	56	-	1 529

22. Potraty podle druhu, kraje a okresu zařízení*Abortions by category, region and district of health establishment*

Území	Samo- volné potraty	Umělá přerušení těhotenství				Mimodě- ložní těho- tenství	Ostatní potraty	Potraty celkem
		miniinter- rupce	jiná legální	celkem	z toho ze zdr. důvodů			
<i>Territory</i>	<i>Sponta- neous abortion</i>	<i>Legally induced abortions</i>				<i>Ectopic preg- nancies</i>	<i>Other abor- tions</i>	<i>Abor- tions total</i>
		<i>menstrual regulation</i>	<i>other</i>	<i>total</i>	<i>o.w. therap. abortions</i>			
Blansko	90	136	22	158	26	5	-	253
Brno-město	726	985	439	1 424	313	53	-	2 203
Brno-venkov	83	81	31	112	21	6	-	201
Břeclav	78	185	40	225	59	-	-	303
Hodonín	150	251	49	300	49	16	-	466
Vyškov	62	118	27	145	21	18	-	225
Znojmo	103	212	59	271	75	10	-	384
Jihomoravský	1 292	1 968	667	2 635	564	108	-	4 035
Jeseník	50	84	8	92	13	-	-	142
Olomouc	271	445	74	519	110	16	-	806
Prostějov	134	145	36	181	42	1	-	316
Přerov	139	262	51	313	63	17	-	469
Šumperk	127	215	41	256	55	9	-	392
Olomoucký	721	1 151	210	1 361	283	43	-	2 125
Kroměříž	79	164	27	191	34	6	-	276
Uherské Hradiště	137	155	23	178	43	19	-	334
Vsetín	191	238	41	279	53	12	-	482
Zlín	321	335	77	412	96	40	-	773
Zlínský	728	892	168	1 060	226	77	-	1 865
Bruntál	133	249	37	286	53	23	-	442
Frydek-Místek	340	400	45	445	73	28	-	813
Karviná	315	538	150	688	102	35	-	1 038
Nový Jičín	132	208	76	284	84	19	-	435
Opava	188	294	40	334	49	18	-	540
Ostrava-město	391	863	227	1 090	141	30	-	1 511
Moravskoslezský	1 499	2 552	575	3 127	502	153	-	4 779
ČR	12 402	21 715	5 859	27 574	4 597	1 339	9	41 324

23. Počet mimoděložních těhotenství podle kraje bydliště a věku ženy
Numbers of ectopic pregnancies by region of residence and age of the woman

Území	Věk ženy	Počet případů	Territory	Age of the woman	Number of cases
Hl. m. Praha	15-19	1	Karlovarský kraj	15-19	2
	20-24	9		20-24	7
	25-29	24		25-29	19
	30-34	38		30-34	20
	35-39	20		35-39	12
	celkem	92		40-44	2
Středočeský kraj	20-24	14	Ústecký kraj	celkem	62
	25-29	55		15-19	3
	30-34	64		20-24	21
	35-39	21		25-29	51
	40-44	7		30-34	47
	45-49	2		35-39	26
Jihočeský kraj	celkem	163	Liberecký kraj	40-44	5
	15-19	1		45-49	2
	20-24	12		celkem	155
	25-29	36		15-19	1
	30-34	33		20-24	7
	35-39	12		25-29	32
Plzeňský kraj	40-44	1	Královéhradecký kraj	30-34	23
	celkem	95		35-39	11
	15-19	2		40-44	1
	20-24	14		celkem	75
	25-29	46		15-19	1
	30-34	30		20-24	7
	35-39	15		25-29	29
	40-44	6		30-34	20
	45-49	1		35-39	20
	celkem	114		40-44	5
				45-49	1
				celkem	83

23. Počet mimoděložních těhotenství podle kraje bydliště a věku ženy
Numbers of ectopic pregnancies by region of residence and age of the woman

Území	Věk ženy	Počet případů	Territory	Age of the woman	Number of cases
Pardubický kraj	15-19	1	Zlínský kraj	20-24	11
	20-24	3		25-29	28
	25-29	18		30-34	27
	30-34	24		35-39	8
	35-39	13		40-44	6
	40-44	1		celkem	80
	celkem	60		Moravskoslezský kraj	15-19
Vysočina	20-24	7	20-24		20
	25-29	20	25-29		58
	30-34	21	30-34		42
	35-39	7	35-39		25
	40-44	4	40-44		3
	celkem	59	celkem		156
Jihomoravský kraj	15-19	5	ČR	15-19	25
	20-24	15		20-24	150
	25-29	30		25-29	467
	30-34	29		30-34	431
	35-39	19		35-39	213
	40-44	4		40-44	47
	celkem	102		45-49	6
Olomoucký kraj	20-24	3	celkem	1 339	
	25-29	21			
	30-34	13			
	35-39	4			
	40-44	2			
	celkem	43			

24. Počty UPT bez zdravotních důvodů a počty stanovených poplatků podle kraje bydliště ženy

Numbers of LIA without medical reasons and numbers of prescribed fees, by region of residence of the woman

Území	UPT bez zdravotních důvodů	Poplatek stanoven	
		absolutně	v % z UPT bez zdr. důvodů
<i>Territory</i>	<i>LIA without medical reasons</i>	<i>No. of fees prescribed</i>	
		<i>number of cases</i>	<i>in % LIA without medical reasons</i>
Hl. m. Praha	3 290	2 880	87,54
Středočeský kraj	2 682	2 567	95,71
Jihočeský kraj	1 308	1 234	94,34
Plzeňský kraj	1 317	1 311	99,54
Karlovarský kraj	987	985	99,80
Ústecký kraj	2 687	2 676	99,59
Liberecký kraj	1 106	1 101	99,55
Královéhradecký kraj	1 177	1 114	94,65
Pardubický kraj	835	699	83,71
Vysočina	902	855	94,79
Jihomoravský kraj	2 034	1 999	98,28
Olomoucký kraj	1 081	1 078	99,72
Zlínský kraj	878	867	98,75
Moravskoslezský kraj	2 693	2 631	97,70
ČR	22 977	21 997	95,73

Seznam kapitol MKN-10*List of chapters of ICD-10*

	Název <i>Name of chapter</i>
I. A00-B99	Některé infekční a parazitární nemoci <i>Certain infectious and parasitic diseases</i>
II. C00-D48	Novotvary <i>Neoplasms</i>
III. D50-D89	Nemoci krve, krvetvorných orgánů a některé poruchy týkající se mechanismu imunity <i>Diseases of the blood, blood-forming organs and cert.disorders inv.immune mech.</i>
IV. E00-E90	Nemoci endokrinní, výživy a přeměny látek <i>Endocrine, nutritional and metabolic diseases</i>
V. F00-F99	Poruchy duševní a poruchy chování <i>Mental and behavioural disorders</i>
VI. G00-G99	Nemoci nervové soustavy <i>Diseases of the nervous system</i>
VII. H00-H59	Nemoci oka a očních adnex <i>Diseases of the eye and adnexa</i>
VIII. H60-H95	Nemoci ucha a bradavkového výběžku <i>Diseases of the ear and mastoid process</i>
IX. I00-I99	Nemoci oběhové soustavy <i>Diseases of the circulatory system</i>
X. J00-J99	Nemoci dýchací soustavy <i>Diseases of the respiratory system</i>
XI. K00-K93	Nemoci trávicí soustavy <i>Diseases of the digestive system</i>
XII. L00-L99	Nemoci kůže a podkožního vaziva <i>Diseases of the skin and subcutaneous tissue</i>
XIII. M00-M99	Nemoci svalové a kosterní soustavy a pojivové tkáně <i>Diseases of the musculoskeletal system and connective tissue</i>
XIV. N00-N99	Nemoci močové a pohlavní soustavy <i>Diseases of the genitourinary system</i>
XV. O00-O99	Těhotenství, porod a šestinedělí <i>Pregnancy, childbirth and the puerperium</i>

Seznam kapitol MKN-10*List of chapters of ICD-10*

	Název <i>Name of chapter</i>
XVI. P00-P96	Některé stavy vzniklé v perinatálním období <i>Certain conditions originating in the perinatal period</i>
XVII. Q00-Q99	Vrozené vady, deformace a chromosomální abnormality <i>Congenital malformations, deformation and chromosomal abnormalities</i>
XVIII. R00-R99	Příznaky, znaky a abnormální klinické a laboratorní nálezy nezařazené jinde <i>Symptoms, signs and abnormal clinical and laboratory findings, not elsewhere clasified</i>
XIX. S00-T98	Poranění, otravy a některé jiné následky vnějších příčin <i>Injury, poisoning and certain other consequences of external causes</i>
XX. V01-Y98	Vnější příčiny nemocnosti a úmrtnosti <i>External causes of morbidity and mortality</i>
XXI. Z00-Z99	Faktory ovlivňující zdravotní stav a kontakt se zdravotnickými službami <i>Factors influencing health status and contact with health services</i>

Seznam zkratk názvů krajů a okresů

List of abbreviations of regions and districts

PHA	HI. m. Praha	DC	Děčín	BK	Blansko
BN	Benešov	CV	Chomutov	BM	Brno-město
BE	Beroun	LT	Litoměřice	BO	Brno-venkov
KD	Kladno	LN	Louny	BV	Břeclav
KO	Kolín	MO	Most	HO	Hodonín
KH	Kutná Hora	TP	Teplice	VY	Vyškov
ME	Mělník	UL	Ústí nad Labem	ZN	Znojmo
MB	Mladá Boleslav	UST	Ústecký kraj	JHM	Jihomoravský kraj
NB	Nymburk	CL	Česká Lípa	JE	Jeseník
PY	Praha-východ	JN	Jablonec nad Nisou	OC	Olomouc
PZ	Praha-západ	LI	Liberec	PV	Prostějov
PB	Příbram	SM	Semily	PR	Přerov
RA	Rakovník	LIB	Liberecký kraj	SU	Šumperk
STC	Středočeský kraj	HK	Hradec Králové	OLO	Olomoucký kraj
CB	České Budějovice	JC	Jičín	KM	Kroměříž
CK	Český Krumlov	NA	Náchod	UH	Uherské Hradiště
JH	Jindřichův Hradec	RK	Rychnov nad Kněžnou	VS	Vsetín
PI	Písek	TU	Trutnov	ZL	Zlín
PT	Prachatice	HRA	Královéhradecký kraj	ZLI	Zlínský kraj
ST	Strakonice	CR	Chrudim	BR	Bruntál
TA	Tábor	PU	Pardubice	FM	Frydek-Místek
JHC	Jihočeský kraj	SY	Svitavy	KI	Karviná
DO	Domažlice	UO	Ústí nad Orlicí	NJ	Nový Jičín
KT	Klatovy	PAR	Pardubický kraj	OP	Opava
PM	Plzeň-město	HB	Havlíčkův Brod	OV	Ostrava-město
PJ	Plzeň-jih	JI	Jihlava	MSK	Moravskoslezský kraj
PS	Plzeň-sever	PE	Pelhřimov		
RO	Rokycany	TR	Třebíč		
TC	Tachov	ZR	Žďár nad Sázavou		
PLZ	Plzeňský kraj	VYS	Vysočina		
CH	Cheb				
KV	Karlovy Vary				
SO	Sokolov				
KAR	Karlovarský kraj				

Značky v tabulkách

Ležatá čárka (-)	v tabulce na místě čísla značí, že se jev nevyskytoval
Nula (0; 0,0; 0,00)	znamená, že se jev vyskytl, ale hodnota vypočteného ukazatele je menší než polovina jednotky použité v tabulce
Tečka (.)	na místě čísla značí, že údaj není k dispozici nebo je nespolehlivý
Ležatý křížek (x)	značí, že zápis není možný z logických důvodů

Symbols in the tables

A dash (-)	<i>in place of a number indicates that the phenomenon did not occur</i>
0 or 0,0 or 0,00	<i>indicates that the phenomenon occurred, but the value of calculated indicator is less than half of unit used in table</i>
A dot (.)	<i>in place of a number indicates that the number is not available or cannot be relied on</i>
A skew cross (x)	<i>indicates that the entry is not applicable for logical reasons</i>