

# **Potraty 2013**

## *Abortions 2013*

---

ZDRAVOTNICKÁ STATISTIKA  
Vydává Ústav zdravotnických informací a statistiky ČR  
Praha 2, Palackého nám. 4  
[www.uzis.cz](http://www.uzis.cz)

## **Potraty**

K dispozici jsou publikace s daty od roku 1960, od roku 1995 v česko-anglické verzi.

Vstupem pro publikaci jsou údaje z Národního registru potratů. Údaje o potratech jsou tříděny podle místa trvalého bydliště ženy, rodinného stavu, věku ženy, stáří plodu v týdnech, druhu potratů (samovolné, miniinterrupce, jiná legální UPT, ostatní potraty a mimoděložní těhotenství), užívané antikoncepce.

## *Abortions*

*Publications are available with data since 1960, since 1995 in Czech-English version.*

*The source of information are data from National Registry of Abortions. Data on abortions are classified by place of permanent residence, marital status and age of woman, age of fetus in weeks, kind of abortion (spontaneous, induced abortion till 8<sup>th</sup> week of pregnancy, other LIA, other abortion, ectopic pregnancy), type of contraception used.*

© ÚZIS ČR, 2015

© Translation ÚZIS ČR

ISSN 1210-8642

ISBN 978-80-7472-142-7

**Obsah**

|   | strana |
|---|--------|
| Úvod .....  | 7      |
| Potraty v České republice v roce 2013 .....   | 11     |
| I. Potraty podle druhu a věku ženy na 100 narozených .....  | 17     |
| II. Vývoj počtu ukončených těhotenství .....  | 18     |
| <b>Grafická část</b>  |        |
| 1. Vývoj obecných měr potratovosti v letech 1960–2013 .....   | 20     |
| 2. Věkově specifické míry potratovosti v letech 2000–2013 .....   | 20     |
| 3. Vývoj počtu narozených dětí, UPT a samovolných potratů v letech 1960–2013 .....  | 21     |
| 4. Vývoj samovolných potratů na 100 narozených v letech 1960–2013 .....   | 21     |
| 5. Umělá přerušeni těhotenství podle věku ženy .....  | 22     |
| 6. Obecná míra potratovosti podle kraje bydliště .....  | 22     |
| 7. Struktura potratů podle druhu .....  | 23     |
| 8. Vývoj užívání antikoncepce dle typu v letech 1975–2013 .....   | 23     |
| 9. Počet potratů na 1 000 žen ve fertilním věku v okresech ČR - mapa .....  | 24     |
| 10. Počet UPT na 1 000 žen ve fertilním věku v okresech ČR - mapa .....   | 24     |
| 11. Počet samovolných potratů na 1 000 žen ve fertilním věku v okresech ČR - mapa .....   | 25     |
| 12. Okresy České republiky - mapa .....   | 25     |
| <b>Tabulková část</b>   |        |
| 1.1 Vývoj počtu potratů podle druhu a způsobu provedení v letech 1960–2013 .....  | 26     |
| 1.2 Vývoj počtu potratů podle druhu a způsobu provedení v letech 2001–2013 - české občanky a cizinky .....                                  | 28     |
| 1.3 Vývoj ukazatelů potratovosti bez mimoděložních těhotenství .....  | 29     |
| 1.4 Vývoj ukazatelů umělé potratovosti .....  | 31     |
| 1.5 Vývoj ukazatelů potratovosti - miniinterrupce a mimoděložní těhotenství .....   | 32     |
| 2. Vývoj užívání antikoncepce absolutně a v relativních číslech - údaje z Ročního výkazu o činnosti ZZ - obor gynekologie A (MZ) 1-01 ..... | 33     |
| 3. Potraty podle druhu, kraje a okresu bydliště ženy, absolutně .....   | 35     |
| 4.1 Potraty podle druhu, kraje a okresu bydliště ženy na 1 000 obyvatel .....   | 38     |
| 4.2 Potraty podle druhu, kraje a okresu bydliště ženy na 1 000 žen fertilního věku (15–49 let) .....  | 42     |
| 4.3 Potraty podle druhu, kraje a okresu bydliště ženy na 100 narozených .....   | 46     |
| 5. Struktura potratů podle kraje bydliště ženy .....  | 50     |
| 6. Potraty podle druhu, kraje bydliště a věku ženy na 1 000 žen příslušného věku .....  | 51     |
| 7. Potraty podle druhu a věku ženy .....  | 57     |

|   |    |
|---|----|
| 8. Potraty podle druhu, počtu živě narozených dětí před potratem a věkových skupin .....  | 59 |
| 9. Potraty podle druhu, kraje bydliště a počtu živě narozených dětí před potratem .....   | 63 |
| 10. Potraty podle druhu a rodinného stavu ženy .....  | 70 |
| 11. Potraty podle druhu a zaměstnání ženy .....   | 71 |
| 12. Potraty podle druhu, rodinného stavu a věku ženy .....  | 72 |
| 13. Potraty podle druhu a vzdělání ženy .....   | 75 |
| 14. Potraty podle druhu a stáří plodu v týdnech .....   | 76 |
| 15. Potraty podle druhu, kraje zařízení a stáří plodu v týdnech .....   | 77 |
| 16. Potraty podle druhu, stáří plodu v týdnech a hmotnosti plodu .....  | 80 |
| 17. Zdravotní důvody pro umělé přerušování těhotenství podle kapitol diagnóz a věku ženy .....  | 82 |
| 18. Potraty podle druhu potratu a počtu předchozích porodů, UPT a samovolných potratů .....   | 83 |
| 19. Potraty cizích státních příslušnic s trvalým nebo dlouhodobým pobytem v ČR podle druhu potratu a kraje zařízení .....                                   | 84 |
| 20. Potraty podle druhu, kraje bydliště a druhu užívané antikoncepce .....  | 85 |
| 21. Užívání antikoncepce absolutně a v relativních číslech podle kraje zařízení - údaje z Ročního výkazu o činnosti ZZ - obor gynekologie A (MZ) 1-01 ..... | 88 |
| 22. Potraty podle druhu, kraje a okresu zařízení .....  | 89 |
| 23. Počet mimoděložních těhotenství podle kraje bydliště a věku ženy .....  | 92 |
| 24. Počty UPT bez zdravotních důvodů a počty stanovených poplatků podle kraje bydliště ženy .....   | 95 |
| Seznam kapitol MKN-10 .....   | 96 |
| Seznam zkratk názvů krajů a okresů .....  | 98 |
| Značky v tabulkách .....  | 99 |

## Contents

|   | page |
|---|------|
| Introduction .....  | 9    |
| Abortions in the Czech Republic in 2013 .....   | 14   |
| I. Abortions by category and age of the woman per 100 births .....  | 17   |
| II. Trend of number of terminated pregnancies .....   | 18   |
| <b>Charts</b>   |      |
| 1. Trend of general abortion rates in 1960–2013 .....   | 20   |
| 2. Age Specific abortion rates in 2000–2013 .....   | 20   |
| 3. Trend of numbers of births, LIA and spontaneous abortions<br>in 1960 - 2013 .....  | 21   |
| 4. Trend of spontaneous abortions per 100 births 1960–2013 .....  | 21   |
| 5. Legally induced abortions by age of the woman .....  | 22   |
| 6. Abortion rate of women in fertile age by region of residence .....   | 22   |
| 7. Structure of abortions by category .....   | 23   |
| 8. Trend of numbers of contraception use by kind in 1975–2013 .....   | 23   |
| 9. Number of abortions per 1 000 women at fertile age in districts of the CR<br>- map .....   | 24   |
| 10. Number of LIA per 1 000 women at fertile age in districts of the CR - map .....   | 24   |
| 11. Number of spontaneous abortions per 1 000 women at fertile age in<br>districts of the CR - map .....  | 25   |
| 12. Districts of the Czech Republic - map .....   | 25   |
| <b>Tables</b>   |      |
| 1.1 Trend of numbers of abortions by category and method<br>in 1960–2013 .....  | 26   |
| 1.2 Trend of numbers of abortions by category and method<br>in 2001–2013 - Czech citizens and foreigners .....  | 28   |
| 1.3 Trend of abortion rate indicators without ectopic pregnancies .....   | 29   |
| 1.4 Trend of induced abortion rate indicators .....   | 31   |
| 1.5 Trend of abortion rate indicators - induced abortions till 8 <sup>th</sup><br>week of pregnancy and ectopic pregnancies .....   | 32   |
| 2. Trend of numbers of contraception use, in absolute numbers and<br>relative numbers - data from Annual Report on Activity of Health<br>Establishment in Branch of Gynaecology A (MZ) 1-01 ..... | 33   |
| 3. Abortions by category, region and district of residence of the woman .....   | 35   |
| 4.1 Abortions by category, region and district of residence of the woman<br>per 1 000 inhabitants .....   | 38   |
| 4.2 Abortions by category, region and district of residence of the woman<br>per 1 000 women of fertile age (15–49 years) .....  | 42   |
| 4.3 Abortions by category, region and district of residence of the woman<br>per 100 births .....  | 46   |

|     |   |    |
|-----|---|----|
| 5.  | Indicators of abortion rate by region of residence of the woman .....   | 50 |
| 6.  | Abortions by category, region of residence and age of the woman<br>per 1 000 women of corresponding age .....   | 51 |
| 7.  | Abortions by category and by age of the woman .....   | 57 |
| 8.  | Abortions by category, number of preceding live births and age group .....  | 59 |
| 9.  | Abortions by category, region of residence and number of preceding<br>live births .....   | 63 |
| 10. | Abortions by category and by marital status of the woman .....  | 70 |
| 11. | Abortions by category and by occupation of the woman .....  | 71 |
| 12. | Abortions by category and by marital status and age of the woman .....  | 72 |
| 13. | Abortions by category and by education of the woman .....   | 75 |
| 14. | Abortions by category and by age of the foetus in weeks .....   | 76 |
| 15. | Abortions by category, by region of health establishment<br>and age of the foetus in weeks .....  | 77 |
| 16. | Abortions by category, age of the foetus in weeks and weight of the<br>foetus .....   | 80 |
| 17. | Medical reasons for legally induced abortions by chapter of diagnoses<br>and by age of the woman .....  | 82 |
| 18. | Abortions by category and by numbers of previous deliveries, LIA<br>and spontaneous abortions .....   | 83 |
| 19. | Abortions of foreign nationals with permanent or long-term stay by<br>category of abortion and region of health establishment .....   | 84 |
| 20. | Abortions by category, by region of residence and kind of used<br>contraception .....   | 85 |
| 21. | Contraception use, in absolute numbers and relative numbers by region<br>of establishment - data from Annual Report on Activity of Health<br>Establishment in Branch of Gynaecology A (MZ) 1-01 ..... | 88 |
| 22. | Abortions by category, region and district of health establishment .....  | 89 |
| 23. | Numbers of ectopic pregnancies by region of residence and age<br>of the woman .....   | 92 |
| 24. | Numbers of LIA without medical reasons and numbers of prescribed<br>fees, by region of residence of the woman .....   | 95 |
|     | List of chapters of ICD-10 .....  | 96 |
|     | List of abbreviations of regions and districts .....  | 98 |
|     | Symbols in the tables .....   | 99 |

## Úvod

Publikace „Potraty 2013“ patří do edice „Zdravotnická statistika“ a je vydávána Ústavem zdravotnických informací a statistiky ČR (ÚZIS ČR). K dispozici jsou publikace s daty od roku 1960, od roku 1995 vychází v dvojjazyčné česko-anglické verzi.

Tato publikace vychází z informací Národního registru potratů zřízeného v roce 2004. Tento Národní registr navazuje na Informační systém Potraty provozovaný v ÚZIS ČR od roku 1960. Vstupním formulářem pro informace o potratech je tiskopis „Žádost o umělé přerušení těhotenství (UPT), hlášení potratu a mimoděložního těhotenství“ a doplňkově pro údaje o lékařem řízené antikoncepci také výkaz z Programu statistických zjišťování Ministerstva zdravotnictví - A (MZ) 1-01 Roční výkaz o činnosti zdravotnického zařízení pro obor gynekologie.

Sběr hlášení a zpracování v rámci Národního zdravotnického informačního systému (NZIS) provádí ÚZIS ČR, který vydává pro vyplňování, sběr a zpracování vstupních formulářů Závazné pokyny NZIS. Hlášení je povinné a podléhá mu jak české státní příslušnice s trvalým bydlištěm na území ČR, tak i cizinky bez ohledu na formu a délku pobytu.

ÚZIS ČR měsíčně předává soubor o potratech Českému statistickému úřadu (ČSÚ) pro potřeby demografické statistiky. ČSÚ publikuje každoročně údaje o potratech českých státních příslušnic a cizinek s trvalým nebo dlouhodobým pobytem na území ČR v Demografické ročence České republiky.

V roce 2005 došlo v ÚZIS ČR ke změně zpracování a publikování dat o potratech. Do roku 2004 publikoval ÚZIS ČR pouze data o potratech českých státních příslušnic. V publikaci, pokud není uvedeno jinak, jsou od roku 2005 prezentována data za české občanky a cizinky s trvalým nebo dlouhodobým pobytem. K této změně dochází ve snaze o zkvalitnění ukazatelů, ve kterých se počty potratů přepočítávají na obyvatelstvo nebo na ženy fertilního věku. Při porovnávání starších dat je nutné brát na toto odlišné pojetí ohled a ujistit se, o jaká data se jedná. Samostatné údaje za cizinky s trvalým nebo dlouhodobým pobytem obsahuje tabulka 19. Údaje za cizinky s krátkodobým pobytem nejsou publikovány.

Povinnému hlášení podléhají všechny druhy potratů (samovolné, miniinterrupce, jiná legální přerušení těhotenství, ostatní potraty a případy ukončení mimoděložního těhotenství) provedené ve zdravotnických zařízeních České republiky. Žádosti o umělé přerušení těhotenství, které nebyly realizovány, nepodléhají hlášení.

V období 1958–1986 nebyla mimoděložní těhotenství v potratech evidována a za roky 1987–1993 jsou případy mimoděložního těhotenství započítány pouze v celkovém počtu potratů. Teprve od roku 1994 se mimoděložní těhotenství vykazují nejen v celkovém počtu potratů, ale také odděleně. Samostatné údaje za mimoděložní těhotenství obsahuje tabulka 23.

Vývoj ukazatelů potratovosti bez mimoděložních těhotenství od roku 1960 je uveden v tabulce 1.3. Obdobný vývoj ukazatelů mimoděložních těhotenství od roku 1987 sleduje tabulka 1.5.

Povinnost hlásit všechny druhy potratů vyplývá z legislativních norem. Definice potratů byly dány vyhláškou MZ ČSR č. 11/1988 Sb., o povinném hlášení ukončení těhotenství, úmrtí dítěte a úmrtí matky, kterou zrušil zákon č. 372/2011 Sb. V současné době platné definice vychází ze Závazných pokynů Národního zdravotnického informačního systému (NZIS):

**1. potratem rozumí ukončení těhotenství ženy, při němž:**

- a) plod neprojevuje ani jednu ze známek života a jeho porodní hmotnost je nižší než 500 g a pokud ji nelze zjistit, jestliže je těhotenství kratší než 22 týdnů,
- b) z dělohy ženy bylo vyňato plodové vejce bez plodu, anebo těhotenská sliznice.

**2. potratem rozumí též ukončení mimoděložního těhotenství anebo umělé přerušení těhotenství provedené podle zvláštních předpisů (Zákon ČNR č. 66/1986 Sb., o umělém přerušení těhotenství. Vyhláška MZ ČSR č. 75/1986 Sb., kterou se provádí zákon ČNR č. 66/1986 Sb., o umělém přerušení těhotenství).**

**Druh potratu**

1. *samovolný*: spontánní vypuzení plodu z dělohy před ukončením 22. týdne těhotenství.

2. *miniinterrupce*: jedná se o umělé ukončení těhotenství prováděné vakuovou aspirací. Tato metoda je pro ženu šetrnější a lze ji provést v raném stádiu těhotenství, tj. do sedmého týdne u prvorodičky a do osmého týdne u druhorodičky.

3. *jiné legální UPT*: legální ukončení těhotenství jinou metodou než miniinterrupcí do 12. týdne, u zdravotních důvodů do 24. týdne těhotenství.

Po uplynutí 12 týdnů těhotenství lze uměle přerušit těhotenství, jen je-li ohrožen život ženy nebo je prokázáno těžké poškození plodu, nebo že plod je neschopen života. Nepatří sem ukončení mimoděložního těhotenství.

4. *ostatní potraty*: tj. potrat, který si žena přivodila sama nebo potrat provedený či iniciovaný nedovoleně jinou osobou - jedná se převážně o tzv. kriminální potraty.

5. *mimoděložní těhotenství*: umělé ukončení mimoděložního těhotenství.

Vzniká při uhnízdění oplodněného vajíčka mimo dělohu, většinou ve vejcovodu, popř. též ve vaječníku či dutině břišní.



## Introduction

The publication „Abortions 2013“ belonging to the series „Health Statistics“ is published by Institute of Health Information and Statistics of the CR (IHIS CR). Issues dating from 1960 on are available, from 1995 it appears in bilingual Czech-English version.

The publication is based on data collected in the National Registry of Abortions established in 2004. This National registry follow-up Information system Abortion conducted in IHIS CR since 1960. The primary input is the form „Application for Interruption of Pregnancy and Report on Abortion or Ectopic Pregnancy“, supplemented by data from the forms of the Programme of Statistic Investigations (A (MZ) 1-01) Annual Report on Activity of Health Establishment in Branch of Gynaecology (data on medically controlled contraception).

The data are collected and processed in the framework of National Health Information System (NHIS) by IHIS CR that also issues Binding Methodical Instruction for NHIS data entry in the forms and for their further processing. Reports on abortions are mandatory for all cases concerning both Czech citizens and also foreign citizens disregarding the form and length of stay in the CR.

Files on abortion data are monthly provided by IHIS CR to Czech Statistical Office (CZSO) for processing of demographic statistics. CZSO publish the data on abortions in Demographic Yearbook of the Czech Republic annually.

In year 2005 IHIS CR changed the processing and presentation of abortion data. Till the year 2004 the published data concerned only Czech citizens. From year 2005 data will be comprehensive, concerning both Czech and foreign citizens, like CZSO data. The change improves the quality of indicators computed per numbers of inhabitants or numbers of women of fertile age (these numbers include both Czech citizens and foreign citizens with permanent or long-term stay in the CR). This change must be taken into account when comparing recent and old data. Separate data on foreign citizens with permanent or long-term stay are in Table 19. Data on foreign citizens with short-term stay are not published.

Mandatory reporting concerns of all kinds of abortion (spontaneous, induced abortion till 8<sup>th</sup> week of pregnancy, other legally induced abortions - LIA, other abortions and termination of ectopic pregnancy) performed in health care establishments in the CR. Applications for Interruptions, which were not realized, are not reported.

In the period 1958–1986 ectopic pregnancies were not registered among abortions and from 1987 to 1993 ectopic pregnancies were included only in the total numbers of abortions. Since 1994 ectopic pregnancies are included in the totals and also recorded separately. Data on ectopic pregnancies are in Table 23.

The trend of abortion rate without ectopic pregnancies since 1960 is shown in Table 1.3. A similar trend of ectopic pregnancies rate since 1987 is shown in Table 1.5.

The obligation of reporting all kinds of abortions follows from legislative rules. Definitions of abortions were determined by the Decree of MH CSR no. 11/1988 on

mandatory notifications of terminated pregnancies. This Decree was repealed by the Act no. 373/2012 Coll. Currently valid definitions are determined by binding guidelines of National Health Information System (NHIS):

**1. Abortion is termination of pregnancy such that**

- a) the foetus shows no signs of life and its birth weight is lower than 500 g, or, if the weight cannot be measured, the gestation period was shorter than 22 weeks,
- b) only ovum without foetus or only decidua was extracted.

**2. Abortion is also termination of ectopic pregnancy, or termination induced in accordance with special regulations (Act no. 66/1986 on induced termination of pregnancy, MoH Decree no. 75/1986 relating to Act no. 66/1986).**

**Categories of abortion:**

1. *Spontaneous abortion*: spontaneous expulsion of foetus from uterus before the end of 22<sup>th</sup> week of gestation.

2. *induced abortion till 8<sup>th</sup> week of pregnancy*: legally induced abortion by means of vacuum aspiration. This method is relatively gentle to the woman and may be performed in early stages of gestation, i.e. till the 7<sup>th</sup> week in case of first pregnancy and till the 8<sup>th</sup> week in other cases.

3. *Other legally induced abortion*: legal induced termination of pregnancy by method other than vacuum aspiration, done till the 12<sup>th</sup> week of gestation or, up to the 24<sup>th</sup> week for medically indicated reasons.

After a period of 12 weeks induced termination is indicated only if life of mother is endangered, or foetus is seriously damaged or incapable of life. Ectopic pregnancy is not included.

4. *Other abortions*: those performed or initiated by the woman or by other unauthorized person, mostly case of s.c. criminal abortions.

5. *Ectopic pregnancies*: termination of ectopic pregnancy.

This pregnancy results from development of fertilized ovum outside uterus, mostly in fallopian tube or in ovary or in abdominal cavity.

## Potraty v České republice v roce 2013

Po několikaleté stagnaci dochází opět k pokračování klesajícího trendu celkového počtu potratů, který byl v České republice pozorován již od počátku 90. let. Kontinuální pokles potratů pozorujeme od roku 2008. Ačkoli se celkový počet potratů oproti předchozímu roku snížil, jednalo se o mnohonásobně nižší pokles než v předchozích letech. Zatímco mezi lety 2010 a 2011 poklesl počet potratů o 409 případů a mezi lety 2011 a 2012 dokonce o 1 130 případů, v roce 2013 byl celkový počet potratů nižší pouze o 47 případů oproti počtu roku 2012 a dosáhl hodnoty 37 687. Umělých přerušeni těhotenství bylo v roce 2013 evidováno o 318 méně než v předchozím roce, celkem 22 714. Nepatrně se také snížil jejich podíl na celkovém počtu potratů (61,0 % v roce 2012 a 60,3 % v roce 2013). Na potraty samovolné připadá 36,4 % ze všech potratů (35,8 % v roce 2012), jejich počet se zvýšil o 192 případů. Zbývající více než tři procenta tvoří mimoděložní těhotenství, jejichž počet se snížil o 126 případů.

Pro sledování trendu potratovosti je vhodnějším ukazatelem počet potratů dané kategorie, přepočítaný na populaci žen ve fertilním věku, tedy obecná míra potratovosti. Ta se od roku 2003 snižuje, v roce 2003 dosahovala 16,7 potratů na 1 000 žen fertilního věku, oproti 15,3 potratům na 1 000 žen fertilního věku v roce 2013. Na tomto poklesu se největší měrou podílel pokles obecné míry umělé potratovosti, která se za stejné období snížila z 11,6 UPT na 1 000 žen na 9,2 UPT na 1 000 žen. Oproti tomu kolísání, resp. mírný nárůst, pozorujeme u obecné míry samovolné potratovosti, která se zvýšila ze 4,6 samovolných potratů na 1 000 žen fertilního věku v roce 2003 na 5,6 samovolných potratů na 1 000 žen fertilního věku v roce 2013.

V Čechách je dlouhodobě vyšší potratovost než na Moravě. Z příložených kartogramů, znázorňujících počet potratů celkem a UPT na tisíc žen fertilního věku v okresech ČR, je patrný východo-západní gradient, nejvyšší potratovost je na severu a severozápadě Čech a snižuje se směrem k jihovýchodu.

Stejně jako se trvale zvyšuje věk matek při porodu, zvyšuje se i věk žen při potratu. Nejvíce potratů bylo, stejně jako v předchozím roce, hlášeno u žen ve věku 30–34 let (více jak 9,5 tisíce). Téměř totožný počet potratů byl pak u žen ve věku 35 až 39 let (8,5 tisíce) a u žen ve věku 25–29 let (8,3 tisíce). Věkově specifické míry potratovosti jsou vhodnějším ukazatelem potratovosti podle věku, jelikož zohledňují počet žen v dané věkové skupině. Při porovnání těchto měř podle druhu potratu se ukazuje rozdíl mezi umělou potratovostí a ostatními druhy potratů. Zatímco specifické míry umělé potratovosti jsou nejvyšší ve věkové skupině 25–29 let, u samovolných potratů a ukončení mimoděložních těhotenství jsou nejvyšší míry potratovosti ve věku 30–34 let. To jistě souvisí se zdravotními komplikacemi starších žen.

Nejvíce potratů je evidováno u žen bezdětných (33,6 %), následují je ženy s jedním dítětem (29,7 %) a ženy se dvěma dětmi (26,0 %). U samovolných potratů a mimoděložních těhotenství je rozložení žen z hlediska počtu živě narozených dětí před potratem stejné. Nejvíce těchto žen je bezdětných (40,8 %, resp. 43,4 %), následují ženy s jedním dítětem (34,8 %, resp. 35,6 %) a ženy se dvěma dětmi

(17,2 %, resp. 16,6 %). Nejčastějšími žadatelkami o umělé přerušení těhotenství jsou ženy se dvěma dětmi (31,9 %), dále pak ženy bezdětné (28,8 %) a ženy s jedním dítětem (26,2 %). Všechny tyto ukazatele se meziročně příliš nemění.

S přibývajícím počtem nesezdaných soužití a zvyšujícím se podílem dětí narozených mimo manželství roste mezi ženami, které prodělaly potrat, zastoupení svobodných žen. V roce 2013 bylo stejně jako v předcházejícím roce evidováno nejvíce potratů mezi svobodnými ženami (47,9 %). Nejvíce samovolných potratů (46,6 %) připadá na ženy vdané. V případě UPT připadá nejvyšší podíl opět na svobodné ženy (52,3 %), na druhém místě jsou potom ženy vdané s 34,2 %.

Struktura potratů podle nejvyššího dosaženého vzdělání ženy zůstává relativně stabilní, jelikož je silně ovlivněna rozložením žen podle vzdělání v populaci. U žen se základním vzděláním je evidováno zhruba 16 % potratů, u žen se středoškolským vzděláním téměř 60 %, u žen s vysokoškolským vzděláním 13 % a u zbývajících více než 12 % nebylo nejvyšší dokončené vzdělání zjištěno. Odlišná struktura potratů podle druhu je u jednotlivých vzdělanostních skupin. U vysokoškolaček dosahují spontánní potraty nejvyššího podílu, a to 50,8 %, což je jistě ovlivněno vyšším věkem těhotných žen v této vzdělanostní skupině. Naopak u žen se základním vzděláním tvoří samovolné potraty pouze 20,5 %. Opačná situace z hlediska druhu potratu a vzdělání je v případě interrupcí. Zatímco u žen se základním vzděláním tvoří interrupce 77,7 %, u vysokoškolaček jen 46,2 % potratů. Struktura potratů u žen se středním vzděláním se blíží republikovému průměru.

Do 8. týdne těhotenství proběhlo 75,9 % všech UPT. To je dáno především tím, že miniinterrupce se provádějí výhradně do 8. týdne těhotenství. Interrupcí ze zdravotních důvodů bylo do konce 8. týdne provedeno 59,7 %, 29,3 % pak mezi 9. a 16. týdnem a zbývajících 11,0 % až mezi 17. a 24. týdnem. To do jisté míry odpovídá termínům výkonů prenatalní diagnostiky, kdy se v prvním trimestru zjišťují pomocí ultrazvukového zobrazení některé vrozené vady a dále se v 16. týdnu provádí screening dalších vrozených vad z krevního séra. V případě pozitivního nálezu následuje vyšetření plodové vody.

Do konce 8. týdne proběhlo 63,6 % z evidovaných samovolných potratů, mezi 9. a 16. týdnem 34,0 % a přibližně 2,5 % ještě od 17. do 24. týdne těhotenství.

Největší skupinou potratů, jak již bylo zmíněno, byly interrupce. Ty je možné dle platných právních norem provádět na žádost ženy do 12. týdne těhotenství a ze zdravotních důvodů do 24. týdne. Velká část interrupcí se provádí do 8. týdne těhotenství, převážně metodou vakuové aspirace, a je pro ženu šetrnější. Jedná se o miniinterrupce, které v tomto roce představovaly 60,4 % všech umělých přerušení těhotenství. Nejvyššího zastoupení dosahovaly v polovině devadesátých let a od té doby podíl miniinterrupcí stále mírně klesal. Potraty indukované ze zdravotních důvodů se podílely na všech umělých přerušení těhotenství 19,2 %. Jejich podíl prudce vzrostl po roce 1992 spolu se zavedením poplatku za interrupci bez zdravotních důvodů. Od poloviny devadesátých let, kdy tvořily téměř čtvrtinu UPT, se zastoupení interrupcí ze zdravotních důvodů snižovalo a posledních několik let se pohybuje okolo 18,5 % až 19,5 %.

Od roku 2005 zpracovává a publikuje ÚZIS ČR data o potratech souhrnně za české občanky i cizinky s trvalým a dlouhodobým pobytem. V roce 2013 bylo v ČR evidováno 2 171 potratů cizinek (2 319 v roce 2012), což představuje 5,8 % všech potratů (6,1 % v roce 2012). Potraty cizinek mají mírně odlišnou strukturu podle druhu než potraty českých občanek. Větší část, 68,8 % (oproti 59,7 % u českých občanek), u nich představují interrupce a samovolné potraty se podílí pouze 28,0 % (oproti 36,9 % u českých občanek). V posledních letech se ale každoročně struktura potratů cizinek pomalu přibližuje struktuře potratů českých občanek. Nejvíce potratů cizinek, stejně jako v předchozích letech, bylo hlášeno v Praze a ve Středočeském kraji, což jsou kraje s nejvyššími počty cizinců. Následovaly kraje Plzeňský a Jiho-moravský, kde již tak vysoké zastoupení cizinců není. V Olomouckém a Zlínském kraji bylo potratů cizinek evidováno nejméně.

Součástí publikace jsou i data o vývoji užívání antikoncepce, jejichž zdrojem byl roční statistický výkaz A (MZ) 1-01, který je součástí programu statistických zjišťování Ministerstva zdravotnictví a který vyplňují všechny ambulantní gynekologické ordinace včetně ambulantních částí nemocnic.

I v roce 2013 pokračoval pokles počtu a podílu žen fertilního věku (15–49 let) užívajících lékařem řízenou hormonální antikoncepci. Počet i podíl žen s antikoncepcí nitroděložní se naopak zvýšil. V roce 2013 byl evidován 1 273 tisíc žen užívajících lékařem řízenou hormonální nebo nitroděložní antikoncepci (1 281 tisíc v roce 2012), což je 51,9 % žen fertilního věku.

Mezinárodní srovnání v oblasti potratovosti je poměrně složité. V mnoha státech Evropy neevidují miniinterrupce. V takových případech gynekolog ženě provede tzv. regulaci menstruace bez zjišťování, proč k vynechání menstruace došlo a zda se ve skutečnosti nejedná o potrat. V situaci, kdy u nás miniinterrupce tvoří téměř 73 % všech UPT, je zřejmé, že jejich započtení nebo nezapočtení do celkového počtu interrupcí je zcela zásadní. Také mezinárodně nejpoužívanější ukazatel - počet UPT na 1 000 živě narozených - není v období měnicích se věkových struktur a počtů narozených příliš vhodný.

Úroveň umělé potratovosti v jednotlivých evropských zemích je dána zejména potratovou legislativou a možností přístupu k umělému přerušení těhotenství. Zeměmi, kde není UPT možné jsou Irsko, Malta, Andora a San Marino. Také v dalších zejména katolických zemích, jako je Polsko či Itálie je mnohem omezenější přístup k UPT než např. v České republice. Dle statistik Světové zdravotnické organizace jsou evropskými státy s nejvyšším počtem UPT na 1 000 živě narozených Rusko, další země bývalého Sovětského svazu a Jugoslávie. Česká republika je zhruba uprostřed tohoto žebříčku států.

## Abortions in the Czech Republic 2013

After a few years of stagnation the decreasing trend of the total numbers of abortions that had been observed in the Czech Republic since the early 1990s continued again. Continuous decline of abortion is observed since 2008. Although the total number of abortions declined from the previous year, it was smaller decrease than in previous years. While the number of abortions declined about 409 cases between 2010 and 2011 and even about 1,130 cases between 2011 and 2012, in 2013 the total number of abortions was lower by only 47 cases compared to the number of 2012 and amounted to 37 687 abortions. There were recorded 22 714 of legally induced abortions (LIA) in 2013, the total number was dropped by 318 than the previous year. Their share in the total numbers of abortions slightly declined (from 61.0 % in 2012 to 60.3 % in 2013). The share of spontaneous abortions was 36.4 % (35.8 % in 2012), their number increased by 192. The remaining more than three per cent were ectopic pregnancies whose number decreased by 126.

More appropriate indicator for monitoring the trend of abortion is the general abortion rate calculated as the number of abortions each category to the population of women of childbearing age. This rate has been decreasing since 2003, in 2003 it had reached 16.7 abortions per 1,000 women of childbearing age, compared to 15.3 abortions per 1,000 women of childbearing age in 2013. This decrease is primarily involved by decline in the general rate of induced abortion, which decreased from 11.6 abortions per 1,000 women to 9.2 abortions per 1,000 women for the same period. In contrast, there were observed the variation, respectively a slight increase is in the general rate of spontaneous abortion rate, which rose from 4.6 spontaneous abortions per 1,000 women of childbearing age in 2003 to 5.6 spontaneous abortions per 1,000 women of childbearing age in 2013.

The abortion rate is higher in long terms in Bohemia than in Moravia. The attached maps showing the numbers of all abortions and of LIA per 1 000 women of fertile age in districts of the CR and also showing the East-West gradient, the highest abortion rate is in the north and north-west of Bohemia and it diminishes towards south-east.

The age of women having abortion grows along with the age of mothers at childbirth. The highest numbers of abortions were reported in the age group 30–34 years (more than 9.5 thousand). A slightly lower number of abortions (8.5 thousand) were in the age group 35–39 years and in the age group 25–29 years (8.3 thousand). Age specific abortion rates (number of abortion to the number of women in the relevant age group) show even distribution of abortions by age. There is a evident difference between induced abortion and other types of abortions when compared to those abortion rates by type. While specific rates of induced abortion are highest in the age group 25–29 years, at spontaneous abortions and termination of ectopic pregnancies highest abortion rates are 30–34 years old. This is certainly related to medical complications for older women.

Most abortions were reported in women with no children (33.6 %), followed by women with one child (29.7 %) and women with two children (26.0 %). The

distribution of women in terms of the number of live births is the same for spontaneous abortions and ectopic pregnancies. Most of these women are childless (40.8 % resp. 43.4 %), followed by women with one child (34.8 % resp. 35.6 %) and women with two children (17.2 %, respectively 16.6 %). Most applicants for legally induced abortion are women with two children (31.9 %), followed by women with no children (28.8 %) and women with one child (26.2 %). All these indicators show only very slight annual variation.

The proportion of unmarried women among those having abortion grows with the increasing numbers of unmarried partnerships and of children born outside married families. In 2013 most abortions were registered, same as the previous year, among unmarried women (47.9 %). Most spontaneous abortions (46.6 %) were registered in married women. Most LIA were registered among unmarried women (52.3 %), married women were second with 34.2 %.

The structure of abortions by the highest education attained by the woman is relatively stable and strongly influenced by the educational structure of woman population. About 16 % abortions were registered at women with elementary education, more than 60 % at women with secondary education, almost 13 % at women with university education and at the remaining over 12 % cases the highest education attained was not stated. The structure of abortions by kind is different in different education groups. The share of spontaneous abortions is highest, almost 50.8 %, in the group with university education, which is certainly influenced by the higher age of pregnant women in this group. On the contrary, in women with elementary education spontaneous abortions made only about 20.5 %. The opposite situation is registered in induced abortions. While in women with elementary education LIA constitute about 77.7 %, in women with university education it was only 46.2 % abortions. The structure of abortions in women with secondary education is similar to the nationwide average.

The 75,9 % of all LIA occurred within the first 8 gestation weeks. This is caused by the fact that menstrual regulations are performed only up to the 8<sup>th</sup> gestation week. Of all LIA for health reasons, 59.7 % were done up to the 8<sup>th</sup> gestation week, over a quarter (29.3 %) between the 9<sup>th</sup> and 16<sup>th</sup> gestation weeks and the rest 11.0 % between the 17<sup>th</sup> and 24<sup>th</sup> gestation weeks. This corresponds to a certain degree with the terms of prenatal diagnostic, i.e. ultrasonic screening for some congenital malformations in the first trimester and blood serum screening for additional congenital malformations in the 16<sup>th</sup> week. The cases of positive tests are followed by examination of amniotic fluid.

The 63.6 % of all registered spontaneous abortions occurred till the 8<sup>th</sup> gestation week, the 34.0 % between the 9<sup>th</sup> and 16<sup>th</sup> gestation weeks and 2.5 % between the 17<sup>th</sup> and 24<sup>th</sup> gestation weeks.

The largest group of abortions are LIA, as mentioned above. These may be performed according to valid legal regulations on request of the woman till the 12<sup>th</sup> gestation week and for medical reasons till the 24<sup>th</sup> gestation week. Large part of LIA is performed till the 8<sup>th</sup> gestation week by means of vacuum aspiration, more gentle to the woman. These menstrual regulations represented 60.4 % of all LIA in this year.

Their proportion was highest in mid 1990s and since then it slightly decreases. Medically indicated abortions represented 19.2 % of all LIA. Their proportion steeply rose in 1992 along with implementation of fees for LIA without medical reasons. Their share has slowly declined since mid nineties, when they constituted almost quarter of LIA, to the present when it moves around 18.5 % to 19.5 %.

Since 2005, IHIS CR processes and publishes abortion data comprehensively, concerning both Czech citizens and foreigners with permanent or long-term stay. In 2013 there were 2 171 abortions of foreigners (2 319 in 2012), which represents 5.8 % of all abortions (6.1 % in 2012). Abortions of foreigners slightly differ in structure by kind from abortions of Czech citizens. Most abortions of foreigners, 68.8 % (against 59.7 % at Czech citizen), were induced, while spontaneous abortions represented only 28.0 % (against 36.9 % at Czech citizen). However, in the past few years this structure slowly tended to approach the structure registered in Czech citizens. The highest numbers of abortions of foreigners were reported in regions Praha and Středočeský, i.e. in regions with the highest numbers of foreigners. Next highest numbers were regions Plzeňský and Jihomoravský, where the numbers of foreigners are lower. The lowest numbers of abortions of foreigners were reported in regions Olomoucký and Zlínský.

The publication also includes data on trends in using contraception; their source is in annually returned statistical forms A (MZ) 1-01 constituting a part of the Programme of Statistical Surveys of the Ministry of Health, returned by all out-patient facilities of gynaecologists, including out-patient parts of hospitals.

The number and the share of women using hormonal contraception, controlled by a physician, decreased also in 2013. On the other hand, the number and the share of women using intra-uterine contraception increased. The number of women using hormonal or intra-uterine contraception controlled by a physician registered in 2013 was 1 273 thousand (1 281 thousand in 2012), which represents 51.9 % of all women of fertile age.

International comparison in the field of abortion rates is quite complicated. In many European countries, vacuum aspirations are not registered at all. So-called menstrual regulations are performed by gynaecologists without examination of the cause of delay of menses and of the possibility of performing abortion. Since in our country vacuum aspirations constitute almost 73 % of all LIA it is clear that their inclusion or exclusion in registration is of principal importance. Also the internationally most used indicator of the number of LIA per 1 000 live births is not very convenient in periods of rapidly changing age structures and numbers of births.

Induced abortion rate in European countries is particularly affected by the abortion legislation and the possibility of access to LIA. LIA aren't allowed in Ireland, Malta, Andorra and San Marino. More limited access to LIA than in Czech Republic is in the other especially catholic countries like Poland or Italy. According to WHO statistics the countries with the highest numbers of LIA per 1 000 live births in Europe are Russia, other countries of the former Soviet Union and Yugoslavia. The Czech Republic is roughly in the middle of this ranking list.



**I. Potraty podle druhu a věku ženy na 100 narozených**  
*Abortions by category and age of the woman per 100 births*

| Věk ženy            | Samovolné potraty     | Umělá přerušeni těhotenství         |              |              |                          | Mimoděložní těhotenství | Ostatní potraty | Potraty celkem vč. mimoděložního těhotenství  |
|---------------------|-----------------------|-------------------------------------|--------------|--------------|--------------------------|-------------------------|-----------------|---|
|                     |                       | mini-interrupce                     | jiná legální | celkem       | z toho ze zdr. důvodů    |                         |                 |   |
| Age of the woman    | Spontaneous abortions | Legally induced abortions           |              |              |                          | Ectopic pregnancies     | Other abortions | Abortions total including ectopic pregnancies |
|                     |                       | menstrual regulations <sup>1)</sup> | other        | total        | o.w. medically indicated |                         |                 |   |
| -14                 | 33,33                 | 288,89                              | 133,33       | 422,22       | 188,89                   | -                       | -               | 455,56  |
| 15-19               | 13,54                 | 40,40                               | 19,55        | 59,95        | 3,68                     | 0,85                    | -               | 74,34   |
| 20-24               | 11,43                 | 21,46                               | 9,16         | 30,62        | 2,47                     | 0,94                    | -               | 42,99   |
| 25-29               | 10,45                 | 10,18                               | 4,38         | 14,57        | 1,95                     | 1,11                    | -               | 26,13   |
| 30-34               | 10,91                 | 9,56                                | 3,67         | 13,24        | 2,13                     | 1,12                    | -               | 25,27   |
| 35-39               | 16,88                 | 21,44                               | 6,60         | 28,04        | 4,55                     | 1,52                    | -               | 46,44   |
| 40-44               | 42,15                 | 55,30                               | 16,52        | 71,82        | 56,13                    | 1,95                    | -               | 115,92  |
| 45-49               | 96,40                 | 109,01                              | 36,94        | 145,95       | 123,42                   | 6,31                    | -               | 248,65  |
| <b>celkem total</b> | <b>12,80</b>          | <b>15,35</b>                        | <b>5,86</b>  | <b>21,20</b> | <b>4,06</b>              | <b>1,18</b>             | -               | <b>35,18</b>                                  |

<sup>1)</sup> Menstrual regulations = induced abortion till 8<sup>th</sup> week of pregnancy

**II. Vývoj počtu ukončených těhotenství***Trend of number of terminated pregnancies***Údaje ÚZIS ČR - sledují do roku 2000 potraty pouze za české státní příslušnice (tuzemky)***Data collected by IHIS CR by the year 2000 concern only abortions of Czech citizens*

| Rok         | Ukončená těhotenství   | Ze 100 ukončených těhotenství |              |              |                  | Potraty              |                | Narození       |                  |
|-------------|------------------------|-------------------------------|--------------|--------------|------------------|----------------------|----------------|----------------|------------------|
|             |                        | potraty                       |              | narozených   |                  | celkem <sup>1)</sup> | z toho UPT     | celkem         | z toho živě      |
|             |                        | celkem <sup>1)</sup>          | z toho UPT   | celkem       | z toho živě      |                      |                |                |                  |
| Year        | Terminated pregnancies | Of 100 terminated pregnancies |              |              |                  | Abortions            |                | Births         |                  |
|             |                        | abortions                     |              | births       |                  | total <sup>1)</sup>  | o.w. LIA       | total          | o.w. live births |
|             |                        | total <sup>1)</sup>           | o.w. LIA     | total        | o.w. live births |                      |                |                |                  |
| <b>1960</b> | <b>215 374</b>         | <b>39,57</b>                  | <b>31,36</b> | <b>60,43</b> | <b>59,84</b>     | <b>85 213</b>        | <b>67 550</b>  | <b>130 161</b> | <b>128 879</b>   |
| <b>1965</b> | <b>224 886</b>         | <b>33,95</b>                  | <b>26,04</b> | <b>66,05</b> | <b>65,56</b>     | <b>76 341</b>        | <b>58 554</b>  | <b>148 545</b> | <b>147 438</b>   |
| <b>1970</b> | <b>238 402</b>         | <b>37,55</b>                  | <b>30,16</b> | <b>62,45</b> | <b>62,02</b>     | <b>89 509</b>        | <b>71 893</b>  | <b>148 893</b> | <b>147 865</b>   |
| <b>1975</b> | <b>269 211</b>         | <b>28,36</b>                  | <b>20,62</b> | <b>71,64</b> | <b>71,24</b>     | <b>76 342</b>        | <b>55 511</b>  | <b>192 869</b> | <b>191 776</b>   |
| <b>1980</b> | <b>241 168</b>         | <b>35,87</b>                  | <b>28,58</b> | <b>64,13</b> | <b>63,77</b>     | <b>86 503</b>        | <b>68 930</b>  | <b>154 665</b> | <b>153 801</b>   |
| 1981        | 234 559                | 38,10                         | 30,51        | 61,90        | 61,58            | 89 373               | 71 574         | 145 186        | 144 438          |
| 1982        | 234 049                | 39,11                         | 31,84        | 60,89        | 60,56            | 91 531               | 74 531         | 142 518        | 141 738          |
| 1983        | 230 165                | 39,99                         | 32,60        | 60,01        | 59,71            | 92 033               | 75 037         | 138 132        | 137 431          |
| 1984        | 234 225                | 41,26                         | 33,96        | 58,74        | 58,47            | 96 638               | 79 534         | 137 587        | 136 941          |
| <b>1985</b> | <b>235 845</b>         | <b>42,13</b>                  | <b>35,21</b> | <b>57,87</b> | <b>57,61</b>     | <b>99 357</b>        | <b>83 042</b>  | <b>136 488</b> | <b>135 881</b>   |
| 1986        | 233 394                | 42,61                         | 35,80        | 57,39        | 57,14            | 99 452               | 83 564         | 133 942        | 133 356          |
| 1987        | 256 073                | 48,66                         | 42,06        | 51,34        | 51,13            | 124 604              | 107 717        | 131 469        | 130 921          |
| 1988        | 260 368                | 48,83                         | 42,26        | 51,17        | 50,95            | 127 130              | 110 031        | 133 238        | 132 667          |
| 1989        | 252 931                | 49,04                         | 42,46        | 50,96        | 50,75            | 124 050              | 107 403        | 128 881        | 128 356          |
| <b>1990</b> | <b>254 789</b>         | <b>48,55</b>                  | <b>42,05</b> | <b>51,45</b> | <b>51,24</b>     | <b>123 695</b>       | <b>107 131</b> | <b>131 094</b> | <b>130 564</b>   |
| 1991        | 248 638                | 47,78                         | 41,48        | 52,22        | 52,03            | 118 788              | 103 124        | 129 850        | 129 354          |
| 1992        | 230 586                | 47,03                         | 40,52        | 52,97        | 52,78            | 108 444              | 93 435         | 122 142        | 121 705          |
| 1993        | 205 507                | 40,89                         | 33,77        | 59,11        | 58,89            | 84 037               | 69 398         | 121 470        | 121 025          |
| 1994        | 173 015                | 38,20                         | 31,02        | 61,80        | 61,60            | 66 100               | 53 674         | 106 915        | 106 579          |
| <b>1995</b> | <b>156 540</b>         | <b>38,42</b>                  | <b>30,85</b> | <b>61,58</b> | <b>61,39</b>     | <b>60 143</b>        | <b>48 286</b>  | <b>96 397</b>  | <b>96 097</b>    |
| 1996        | 148 947                | 39,06                         | 31,22        | 60,94        | 60,72            | 58 184               | 46 506         | 90 763         | 90 446           |
| 1997        | 145 901                | 37,68                         | 29,65        | 62,32        | 62,14            | 54 971               | 43 261         | 90 930         | 90 657           |
| 1998        | 144 127                | 36,98                         | 28,40        | 63,02        | 62,82            | 53 298               | 40 935         | 90 829         | 90 535           |
| 1999        | 139 243                | 35,53                         | 26,69        | 64,47        | 64,26            | 49 469               | 37 157         | 89 774         | 89 471           |

**II. Vývoj počtu ukončených těhotenství***Trend of number of terminated pregnancies***Údaje ÚZIS ČR - sledují do roku 2000 potraty pouze za české státní příslušnice (tuzemky)***Data collected by IHIS CR by the year 2000 concern only abortions of Czech citizens*

| Rok                | Ukončená těhotenství   | Ze 100 ukončených těhotenství |              |              |                  | Potraty              |               | Narození       |                  |
|--------------------|------------------------|-------------------------------|--------------|--------------|------------------|----------------------|---------------|----------------|------------------|
|                    |                        | potraty                       |              | narozených   |                  | celkem <sup>1)</sup> | z toho UPT    | celkem         | z toho živě      |
|                    |                        | celkem <sup>1)</sup>          | z toho UPT   | celkem       | z toho živě      |                      |               |                |                  |
| Year               | Terminated pregnancies | Of 100 terminated pregnancies |              |              |                  | Abortions            |               | Births         |                  |
|                    |                        | abortions                     |              | births       |                  | total <sup>1)</sup>  | o.w. LIA      | total          | o.w. live births |
|                    |                        | total <sup>1)</sup>           | o.w. LIA     | total        | o.w. live births |                      |               |                |                  |
| <b>2000</b>        | <b>136 063</b>         | <b>33,00</b>                  | <b>23,91</b> | <b>67,00</b> | <b>66,81</b>     | <b>44 894</b>        | <b>32 530</b> | <b>91 169</b>  | <b>90 910</b>    |
| 2001 <sup>2)</sup> | 136 035                | 33,12                         | 23,91        | 66,88        | 66,69            | 45 057               | 32 528        | 90 978         | 90 715           |
| 2002               | 136 790                | 31,98                         | 22,77        | 68,02        | 67,83            | 43 743               | 31 142        | 93 047         | 92 786           |
| 2003               | 136 261                | 31,05                         | 21,50        | 68,95        | 68,75            | 42 304               | 29 298        | 93 957         | 93 685           |
| 2004               | 139 253                | 29,68                         | 19,80        | 70,32        | 70,13            | 41 324               | 27 574        | 97 929         | 97 664           |
| <b>2005</b>        | <b>142 521</b>         | <b>28,08</b>                  | <b>18,56</b> | <b>71,92</b> | <b>71,72</b>     | <b>40 023</b>        | <b>26 453</b> | <b>102 498</b> | <b>102 211</b>   |
| 2006               | 146 089                | 27,35                         | 17,35        | 72,65        | 72,44            | 39 959               | 25 352        | 106 130        | 105 831          |
| 2007               | 155 864                | 26,25                         | 16,31        | 73,75        | 73,55            | 40 917               | 25 414        | 114 947        | 114 632          |
| 2008               | 161 288                | 25,70                         | 15,97        | 74,30        | 74,13            | 41 446               | 25 760        | 119 842        | 119 570          |
| 2009               | 159 195                | 25,46                         | 15,48        | 74,54        | 74,34            | 40 528               | 24 636        | 118 667        | 118 348          |
| <b>2010</b>        | <b>156 719</b>         | <b>25,06</b>                  | <b>15,31</b> | <b>74,94</b> | <b>74,75</b>     | <b>39 273</b>        | <b>23 998</b> | <b>117 446</b> | <b>117 153</b>   |
| 2011               | 147 854                | 26,29                         | 16,27        | 73,71        | 73,50            | 38 864               | 24 055        | 108 990        | 108 673          |
| 2012               | 146 689                | 25,72                         | 15,70        | 74,28        | 74,02            | 37 734               | 23 032        | 108 955        | 108 576          |
| 2013               | 144 804                | 26,03                         | 15,69        | 73,97        | 73,72            | 37 687               | 22 714        | 107 117        | 106 751          |

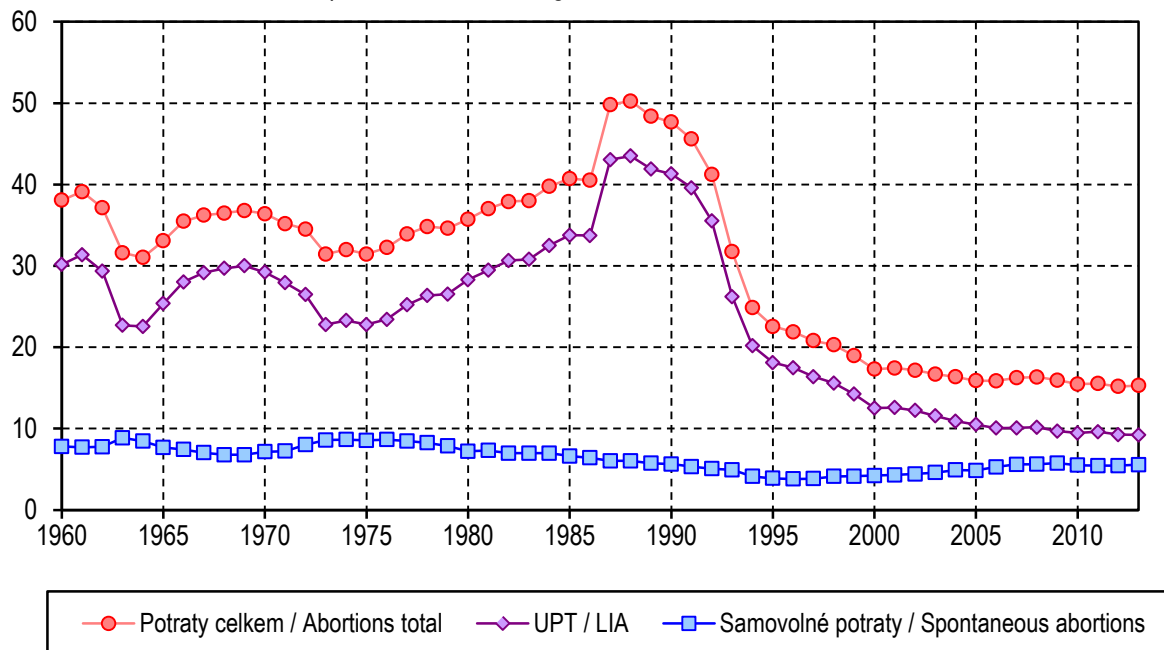
Pozn.: UPT = umělá přerušeni těhotenství

Note: LIA = legally induced abortions

<sup>1)</sup> Včetně mimoděložních těhotenství od roku 1987<sup>1)</sup> Including ectopic pregnancies from 1987<sup>2)</sup> Od roku 2001 souhrnná data za potraty českých občerek a cizinek<sup>2)</sup> Since 2001 total data cover abortions of Czech citizens and foreigners

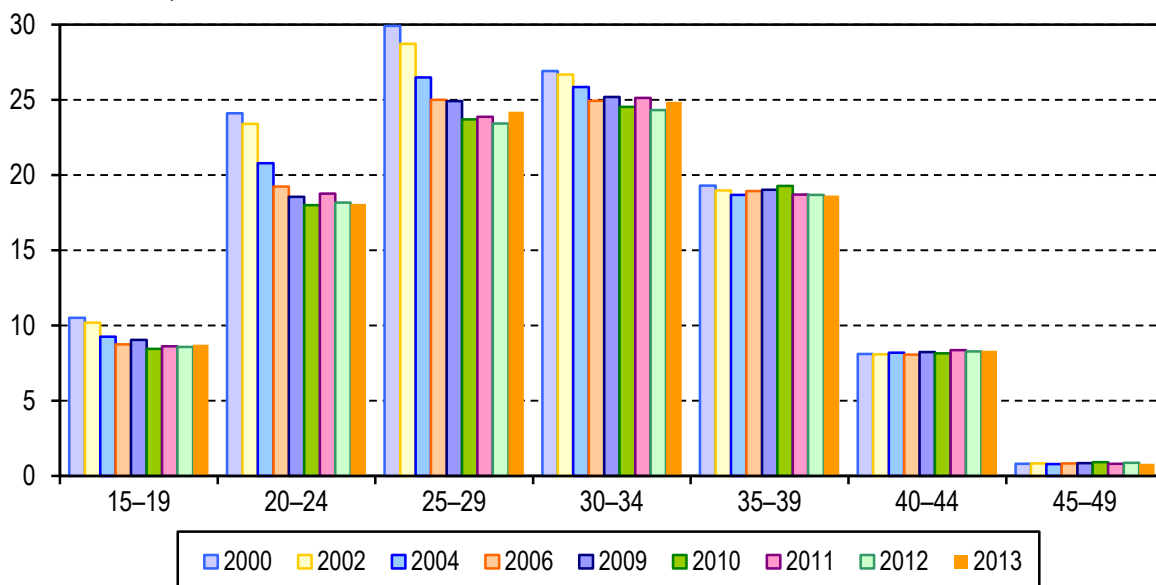
## 1. Vývoj obecných měr potratovosti Trend of general abortion rates

na 1 000 žen ve věku 15–49 / per 1 000 women at age 15–49



## 2. Věkově specifické míry potratovosti Age Specific abortion rates

na 1 000 žen / per 1 000 women

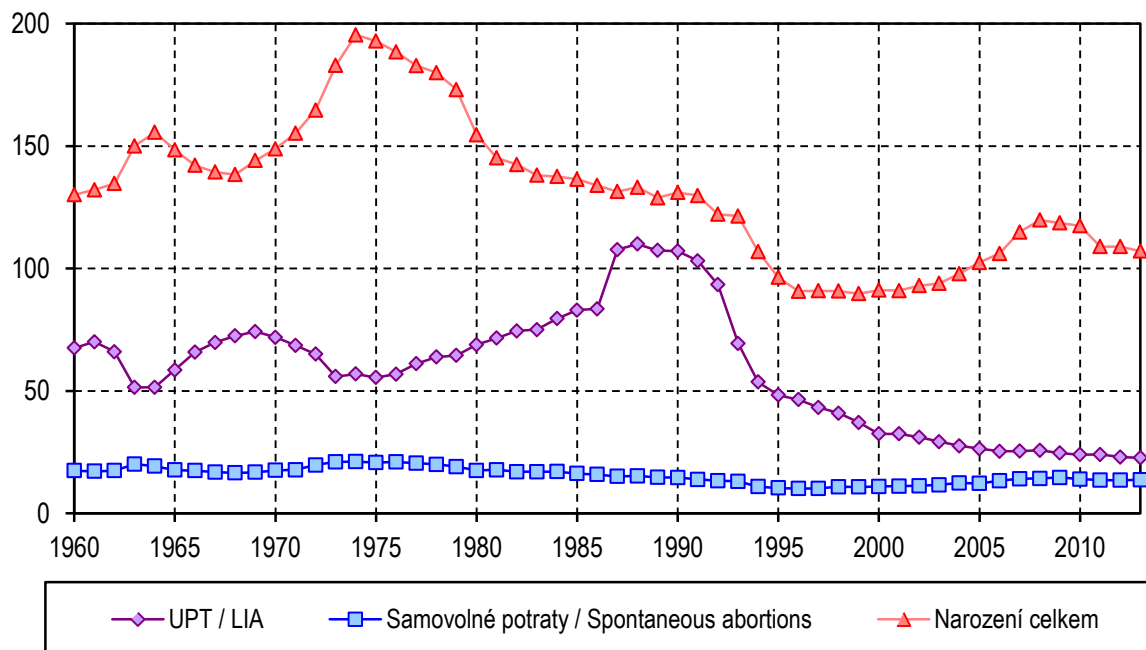


Pozn.: Od roku 2001 souhrnná data za potraty českých občerek a cizinek  
Note: Since 2001 total data cover abortions of Czech citizens and foreigners

### 3. Vývoj počtu narozených dětí, UPT a samovolných potratů

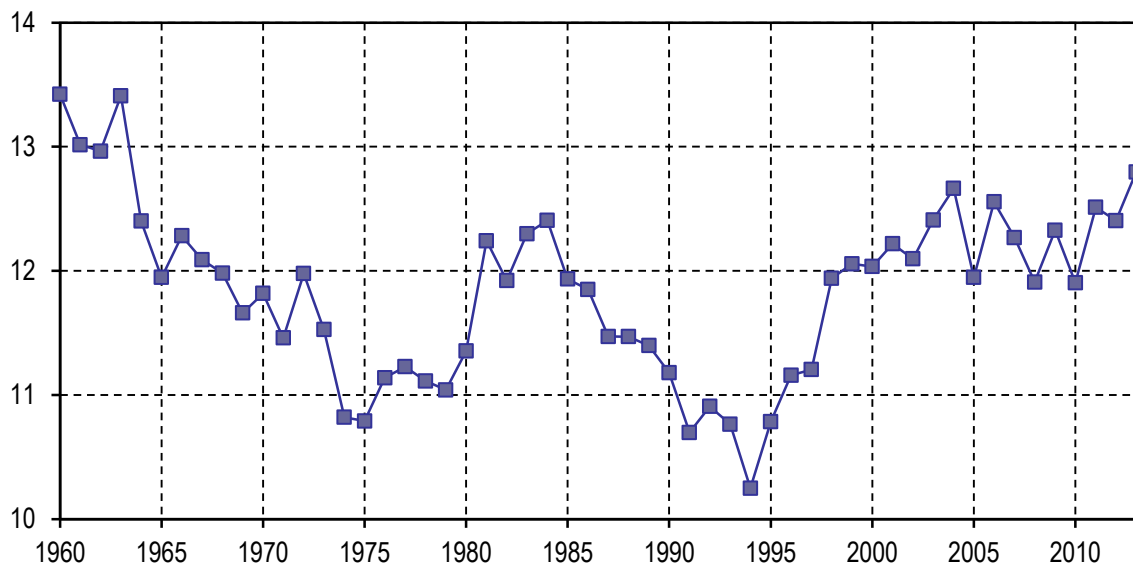
*Trend of numbers of births, LIA and spontaneous abortions*

v tisících / in thousands



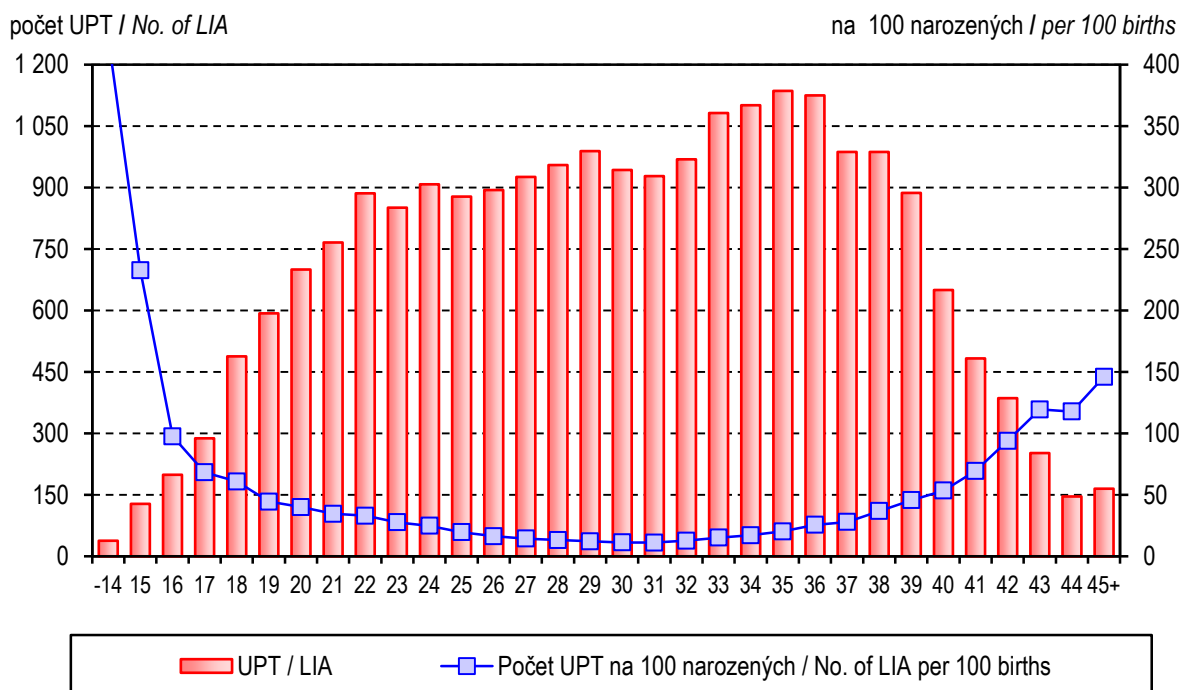
### 4. Vývoj samovolných potratů na 100 narozených

*Trend of spontaneous abortions per 100 births*



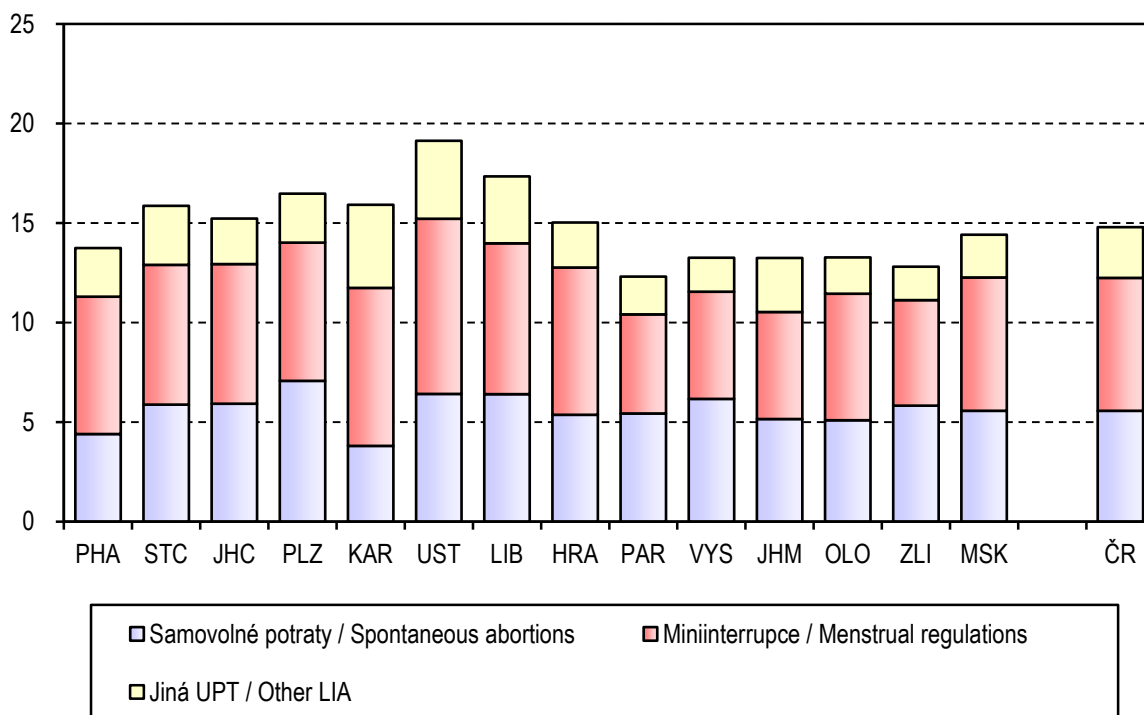
Pozn.: Od roku 2001 souhrnná data za potraty českých občerek a cizinek  
 Note: Since 2001 total data cover abortions of Czech citizens and foreigners

### 5. Umělá přerušení těhotenství podle věku ženy Legally induced abortions by age of woman

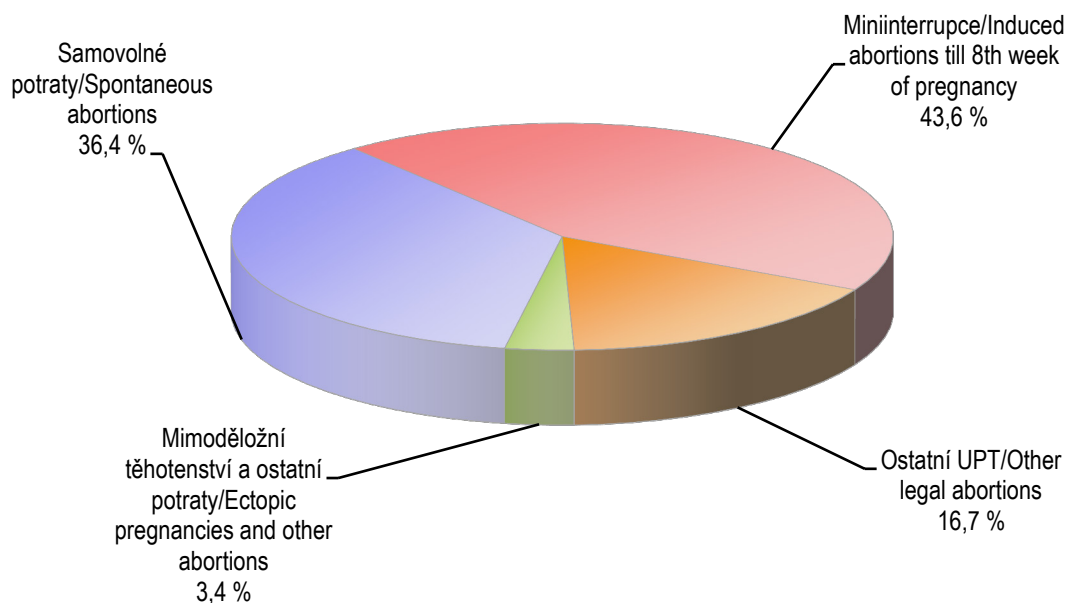


### 6. Obecná míra potratovosti podle kraje bydliště Abortion rate of women in fertile age by region of residence

na 1 000 žen ve věku 15–49 let / per 1 000 women at age 15–49

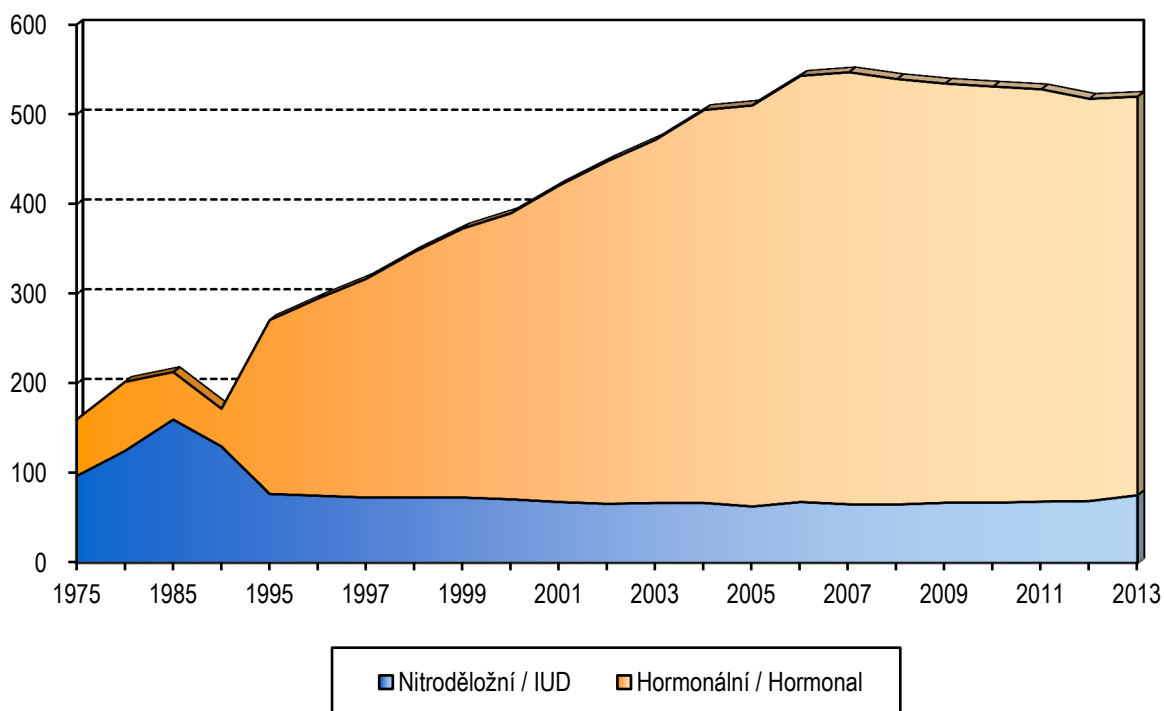


### 7. Struktura potratů podle druhu Structure of abortions by category

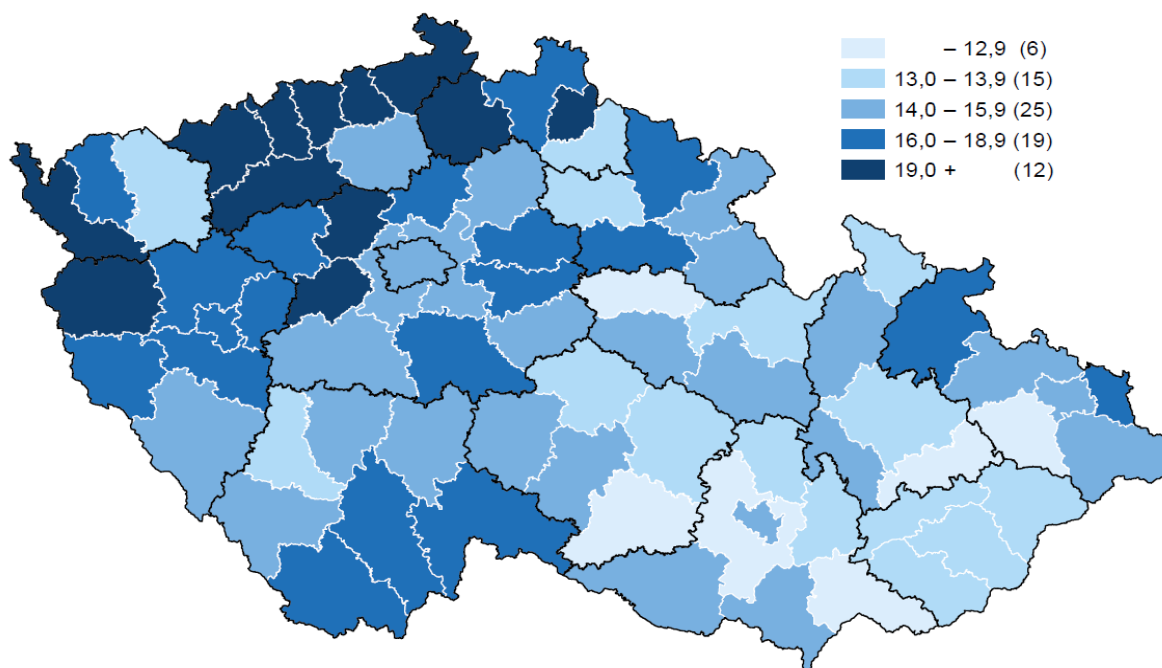


### 8. Vývoj užívání antikoncepce Trend of numbers of contraception use

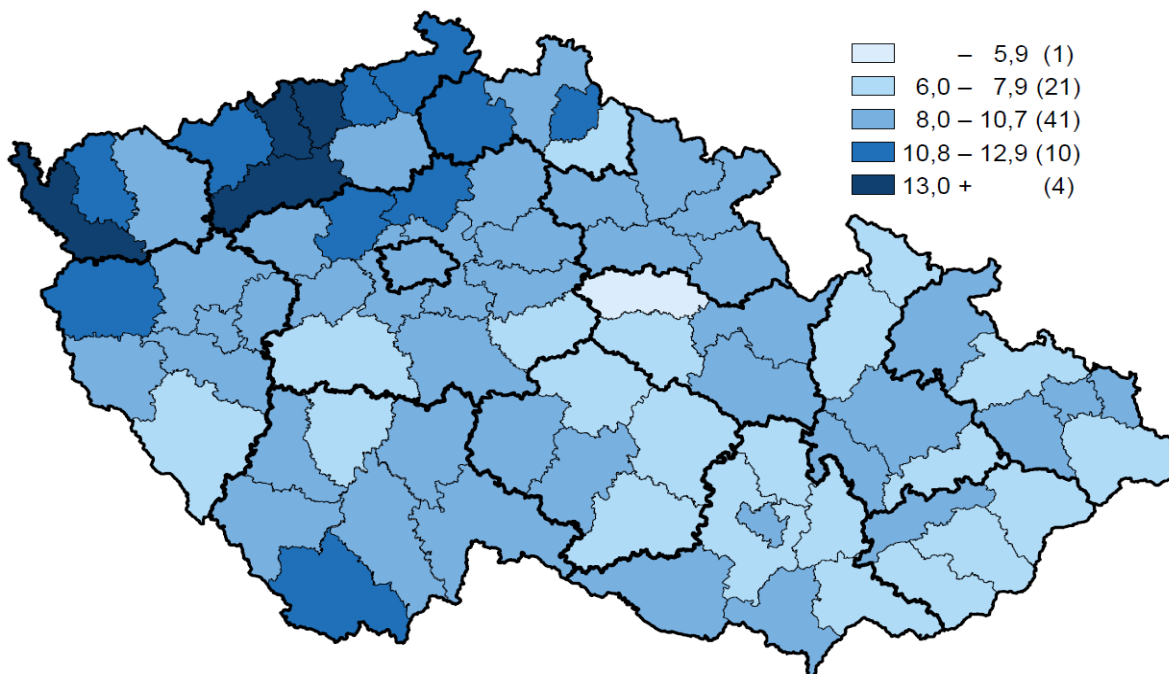
na 1 000 žen ve věku 15–49 let / per 1 000 women at age 15–49



**9. Počet potratů na 1 000 žen ve fertilním věku v okresech ČR**  
*No. of abortions per 1 000 women at fertile age in districts of the CR*

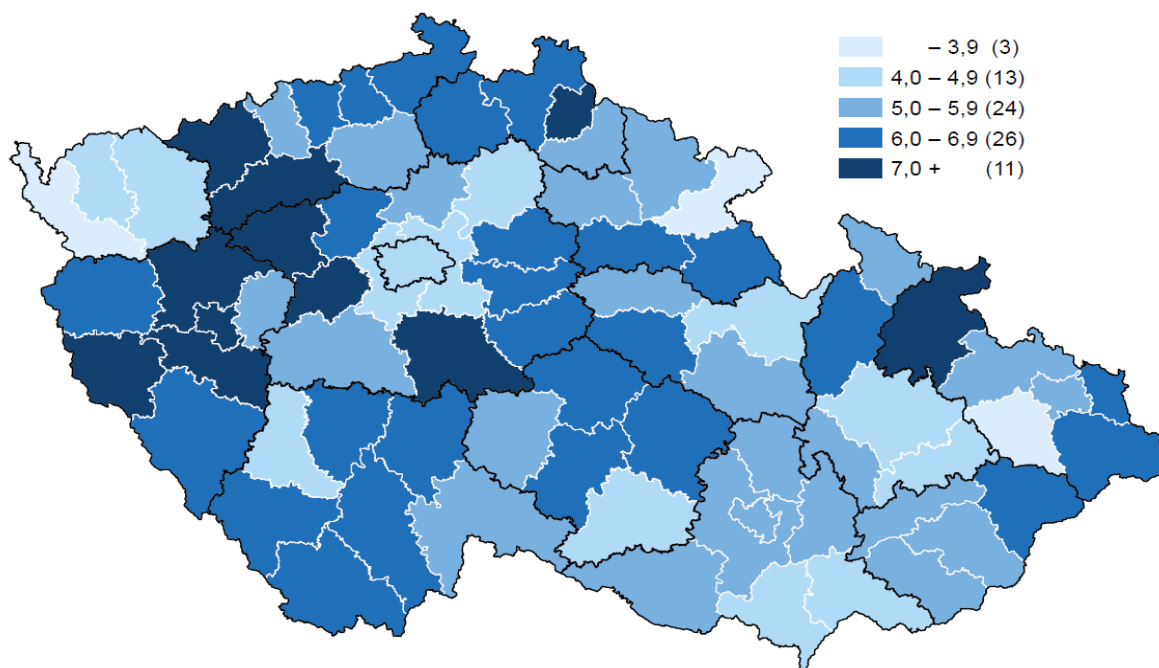


**10. Počet UPT na 1 000 žen ve fertilním věku v okresech ČR**  
*No. of LIA per 1 000 women at fertile age in districts of the CR*





**11. Počet samovolných potratů na 1 000 žen ve fertilním věku v okresech ČR**  
*No. of spontaneous abortions per 1 000 women at fertile age in districts of the CR*



**12. Okresy České republiky**  
*Districts of the Czech Republic*



### 1.1 Vývoj počtu potratů podle druhu a způsobu provedení

*Trend of numbers of abortions by category and method*

| Rok                | České občanky                               |                             |                 |                                |                               |                                       |                             |   |                      | Cizinky         | Úhrnem<br>vč.<br>cizinek           |
|--------------------|---|-----------------------------|-----------------|--------------------------------|-------------------------------|---------------------------------------|-----------------------------|---|----------------------|-----------------|------------------------------------|
|                    | samo-<br>volné                              | umělá přerušení těhotenství |                 |                                |                               | ostat-<br>ní                          | celkem<br>bez<br>MDT        | mimo-<br>dělož.<br>těhot.<br>(MDT)      | celkem<br>vč.<br>MDT |                 |                                    |
|                    |   | miniinter-<br>rupce         | jiné<br>legální | celkem                         | z toho<br>ze zdrav.<br>důvodů |                                       |                             |   |                      |                 |                                    |
| Year               | Czech citizens                              |                             |                 |                                |                               |                                       |                             |   |                      | Foreign-<br>ers | Total<br>includin<br>g<br>foreign. |
| sponta-<br>neous   | legally induced abortions                   |                             |                 |                                | other                         | total<br>without<br>ectopic<br>pregn. | ectopic<br>preg-<br>nancies | total<br>including<br>ectopic<br>pregn. |                      |                 |                                    |
|                    | menstrual<br>regula-<br>tions <sup>1)</sup> | other                       | total           | o.w.<br>medically<br>indicated |                               |                                       |                             |   |                      |                 |                                    |
| 1960               | 17 471                                      | .                           | .               | 67 550                         | 8 582                         | 192                                   | 85 213                      | .                                       | .                    | .               | .                                  |
| 1965               | 17 747                                      | .                           | .               | 58 554                         | 10 590                        | 40                                    | 76 341                      | .                                       | .                    | .               | .                                  |
| 1970               | 17 597                                      | .                           | .               | 71 893                         | 12 793                        | 19                                    | 89 509                      | .                                       | .                    | .               | .                                  |
| 1975               | 20 812                                      | .                           | .               | 55 511                         | 10 105                        | 19                                    | 76 342                      | .                                       | .                    | .               | .                                  |
| 1980               | 17 561                                      | .                           | .               | 68 930                         | 13 274                        | 12                                    | 86 503                      | .                                       | .                    | .               | .                                  |
| 1985               | 16 281                                      | .                           | .               | 83 042                         | 15 626                        | 34                                    | 99 357                      | .                                       | .                    | .               | .                                  |
| 1986               | 15 873                                      | .                           | .               | 83 564                         | 15 029                        | 15                                    | 99 452                      | .                                       | .                    | .               | .                                  |
| 1987               | 15 081                                      | 78 536                      | 29 181          | 107 717                        | 11 095                        | 24                                    | 122 822                     | 1 782                                   | 124 604              | 2 134           | 126 738                            |
| 1988               | 15 282                                      | 85 493                      | 24 538          | 110 031                        | 10 087                        | 18                                    | 125 331                     | 1 799                                   | 127 130              | 2 216           | 129 346                            |
| 1989               | 14 689                                      | 85 216                      | 22 187          | 107 403                        | 9 871                         | 18                                    | 122 110                     | 1 940                                   | 124 050              | 2 577           | 126 627                            |
| 1990               | 14 656                                      | 86 444                      | 20 687          | 107 131                        | 9 428                         | 15                                    | 121 802                     | 1 893                                   | 123 695              | 2 361           | 126 056                            |
| 1991               | 13 892                                      | 83 915                      | 19 209          | 103 124                        | 8 836                         | 23                                    | 117 039                     | 1 749                                   | 118 788              | 1 266           | 120 054                            |
| 1992               | 13 324                                      | 77 040                      | 16 395          | 93 435                         | 10 270                        | 4                                     | 106 763                     | 1 681                                   | 108 444              | 880             | 109 324                            |
| 1993               | 13 076                                      | 56 982                      | 12 416          | 69 398                         | 15 738                        | 3                                     | 82 477                      | 1 560                                   | 84 037               | 1 409           | 85 446                             |
| 1994               | 10 958                                      | 45 694                      | 7 980           | 53 674                         | 13 046                        | 8                                     | 64 640                      | 1 460                                   | 66 100               | 1 334           | 67 434                             |
| 1995               | 10 397                                      | 40 755                      | 7 531           | 48 286                         | 11 679                        | 12                                    | 58 695                      | 1 448                                   | 60 143               | 1 447           | 61 590                             |
| 1996               | 10 129                                      | 39 125                      | 7 381           | 46 506                         | 10 884                        | 19                                    | 56 654                      | 1 530                                   | 58 184               | 1 778           | 59 962                             |
| 1997               | 10 188                                      | 36 497                      | 6 764           | 43 261                         | 9 578                         | 6                                     | 53 455                      | 1 516                                   | 54 971               | 2 002           | 56 973                             |
| 1998               | 10 844                                      | 34 193                      | 6 742           | 40 935                         | 8 742                         | 12                                    | 51 791                      | 1 507                                   | 53 298               | 2 356           | 55 654                             |
| 1999               | 10 824                                      | 30 834                      | 6 323           | 37 157                         | 7 634                         | 11                                    | 47 992                      | 1 477                                   | 49 469               | 2 634           | 52 103                             |
| 2000               | 10 972                                      | 26 785                      | 5 745           | 32 530                         | 6 338                         | 15                                    | 43 517                      | 1 377                                   | 44 894               | 2 476           | 47 370                             |
| 2001 <sup>2)</sup> | 10 769                                      | 24 483                      | 5 875           | 30 358                         | 5 877                         | 2                                     | 41 129                      | 1 352                                   | 42 481               | 2 576           | 45 057                             |
| 2002               | 10 853                                      | 23 322                      | 5 528           | 28 850                         | 5 429                         | 23                                    | 39 726                      | 1 266                                   | 40 992               | 2 751           | 43 743                             |
| 2003               | 11 235                                      | 21 575                      | 5 547           | 27 122                         | 5 214                         | 54                                    | 38 411                      | 1 233                                   | 39 644               | 2 660           | 42 304                             |
| 2004               | 11 988                                      | 20 255                      | 5 530           | 25 785                         | 4 479                         | 9                                     | 37 782                      | 1 288                                   | 39 070               | 2 254           | 41 324                             |
| 2005               | 11 820                                      | 19 092                      | 5 614           | 24 706                         | 4 551                         | 1                                     | 36 527                      | 1 258                                   | 37 785               | 2 238           | 40 023                             |

### 1.1 Vývoj počtu potratů podle druhu a způsobu provedení

*Trend of numbers of abortions by category and method*

| Rok         | České občanky    |   |                 |               |                                |              |                                       |                                    |   | Cizinky          | Úhrnem<br>vč.<br>cizinek           |
|-------------|------------------|---|-----------------|---------------|--------------------------------|--------------|---------------------------------------|------------------------------------|---|------------------|------------------------------------|
|             | samo-<br>volné   | umělá přerušeni těhotenství                 |                 |               |                                | ostat-<br>ní | celkem<br>bez<br>MDT                  | mimo-<br>dělož.<br>těhot.<br>(MDT) | celkem<br>vč.<br>MDT                    |                  |                                    |
|             |                  | miniinter-<br>rupce                         | jiné<br>legální | celkem        | z toho<br>ze zdrav.<br>důvodů  |              |                                       |                                    |   |                  |                                    |
| Year        | Czech citizens   |   |                 |               |                                |              |                                       |                                    |   | Foreign-<br>ners | Total<br>includin<br>g<br>foreign. |
|             | sponta-<br>neous | legally induced abortions                   |                 |               |                                | other        | total<br>without<br>ectopic<br>pregn. | ectopic<br>preg-<br>nancies        | total<br>including<br>ectopic<br>pregn. |                  |                                    |
|             |                  | menstrual<br>regula-<br>tions <sup>1)</sup> | other           | total         | o.w.<br>medically<br>indicated |              |                                       |                                    |   |                  |                                    |
| 2006        | 12 837           | 18 159                                      | 5 451           | 23 608        | 4 623                          | 3            | 36 448                                | 1 226                              | 37 674                                  | 2 285            | 39 959                             |
| 2007        | 13 533           | 17 623                                      | 5 756           | 23 379        | 4 615                          | -            | 36 912                                | 1 347                              | 38 259                                  | 2 658            | 40 917                             |
| 2008        | 13 619           | 17 385                                      | 5 849           | 23 234        | 4 360                          | -            | 36 853                                | 1 341                              | 38 194                                  | 3 252            | 41 446                             |
| 2009        | 13 931           | 16 479                                      | 5 889           | 22 368        | 4 381                          | -            | 36 299                                | 1 209                              | 37 508                                  | 3 020            | 40 528                             |
| <b>2010</b> | <b>13 390</b>    | <b>16 293</b>                               | <b>5 715</b>    | <b>22 008</b> | <b>4 249</b>                   | <b>7</b>     | <b>35 405</b>                         | <b>1 209</b>                       | <b>36 614</b>                           | <b>2 659</b>     | <b>39 273</b>                      |
| 2011        | 13 016           | 16 241                                      | 5 929           | 22 170        | 4 205                          | -            | 35 186                                | 1 107                              | 36 293                                  | 2 571            | 38 864                             |
| 2012        | 12 917           | 15 531                                      | 5 842           | 21 373        | 4 295                          | -            | 34 290                                | 1 125                              | 35 415                                  | 2 319            | 37 734                             |
| 2013        | 13 100           | 15 318                                      | 5 902           | 21 220        | 4 138                          | -            | 34 320                                | 1 196                              | 35 516                                  | 2 171            | 37 687                             |

Pozn.: Od r. 1987 - Podle zákona ČNR č. 66/1986 Sb. (o umělém přerušeni těhotenství)

cizinky = cizí státní příslušnice s trvalým a dlouhodobým pobytem v ČR

Note: Total number of abortions without ectopic pregnancies is used only for international comparison.

Since 1987 - by ČNR Act no. 66/1986 (on legally induced abortion)

foreigners = foreign citizens with permanent or long-term stay in CR.

<sup>1)</sup> Menstrual regulations = induced abortion till 8<sup>th</sup> week of pregnancy

<sup>2)</sup> Od roku 2001 souhrnná data za potraty českých občanek a cizinek

<sup>2)</sup> Since 2001 total data cover abortions of Czech citizens and foreigners

## 1.2 Vývoj počtu potratů podle druhu a způsobu provedení

## - české občanky a cizinky

Trend of numbers of abortions by category and method

## - Czech citizens and foreigners

| Rok                | České občanky a cizinky       |   |                 |               |                               |          |                                       |                                    |   |                          |
|--------------------|-------------------------------|---|-----------------|---------------|-------------------------------|----------|---------------------------------------|------------------------------------|---|--------------------------|
|                    | samo-<br>volné                | umělá přerušení těhotenství                 |                 |               |                               | ostatní  | celkem<br>bez<br>MDT                  | mimo-<br>dělož.<br>těhot.<br>(MDT) | celkem vč.<br>MDT                       | z toho<br>cizinky        |
|                    |                               | miniinter-<br>rupce                         | jiné<br>legální | celkem        | z toho<br>ze zdrav.<br>důvodů |          |                                       |                                    |   |                          |
| Year               | Czech citizens and foreigners |   |                 |               |                               |          |                                       |                                    |   |                          |
|                    | sponta-<br>neous              | legally induced abortions                   |                 |               |                               | other    | total<br>without<br>ectopic<br>pregn. | ectopic<br>preg-<br>nancies        | total<br>including<br>ectopic<br>pregn. | o. w.<br>foreign-<br>ers |
|                    |                               | menstrual<br>regula-<br>tions <sup>1)</sup> | other           | total         | o.w.<br>therap.<br>abortions  |          |                                       |                                    |   |                          |
| 2001 <sup>2)</sup> | 11 116                        | 26 253                                      | 6 275           | 32 528        | 6 019                         | 2        | 43 646                                | 1 411                              | 45 057                                  | 2 576                    |
| 2002               | 11 256                        | 25 147                                      | 5 995           | 31 142        | 5 606                         | 24       | 42 422                                | 1 321                              | 43 743                                  | 2 751                    |
| 2003               | 11 660                        | 23 325                                      | 5 973           | 29 298        | 5 385                         | 58       | 41 016                                | 1 288                              | 42 304                                  | 2 660                    |
| 2004               | 12 402                        | 21 715                                      | 5 859           | 27 574        | 4 597                         | 9        | 39 985                                | 1 339                              | 41 324                                  | 2 254                    |
| <b>2005</b>        | <b>12 245</b>                 | <b>20 519</b>                               | <b>5 934</b>    | <b>26 453</b> | <b>4 678</b>                  | <b>1</b> | <b>38 699</b>                         | <b>1 324</b>                       | <b>40 023</b>                           | <b>2 238</b>             |
| 2006               | 13 326                        | 19 537                                      | 5 817           | 25 352        | 4 779                         | 3        | 38 681                                | 1 278                              | 39 959                                  | 2 285                    |
| 2007               | 14 102                        | 19 201                                      | 6 213           | 25 414        | 4 789                         | -        | 39 516                                | 1 401                              | 40 917                                  | 2 658                    |
| 2008               | 14 273                        | 19 343                                      | 6 417           | 25 760        | 4 569                         | -        | 40 033                                | 1 413                              | 41 446                                  | 3 252                    |
| 2009               | 14 629                        | 18 211                                      | 6 425           | 24 636        | 4 567                         | -        | 39 265                                | 1 263                              | 40 528                                  | 3 020                    |
| <b>2010</b>        | <b>13 981</b>                 | <b>17 797</b>                               | <b>6 201</b>    | <b>23 998</b> | <b>4 423</b>                  | <b>7</b> | <b>37 986</b>                         | <b>1 287</b>                       | <b>39 273</b>                           | <b>2 659</b>             |
| 2011               | 13 637                        | 17 701                                      | 6 354           | 24 055        | 4 400                         | -        | 37 692                                | 1 172                              | 38 864                                  | 2 571                    |
| 2012               | 13 516                        | 16 768                                      | 6 264           | 23 032        | 4 488                         | -        | 36 548                                | 1 186                              | 37 734                                  | 2 319                    |
| 2013               | 13 708                        | 16 439                                      | 6 275           | 22 714        | 4 350                         | -        | 36 422                                | 1 265                              | 37 687                                  | 2 171                    |

Pozn.: Celkový počet potratů bez mimoděložního těhotenství se používá jen pro mezinárodní srovnání.

Od r. 1987 - Podle zákona ČNR č. 66/1986 Sb. (o umělém přerušení těhotenství) cizinky = cizí státní příslušnice s trvalým a dlouhodobým pobytem v ČR

Note: Total number of abortions without ectopic pregnancies is used only for international comparison. Since 1987 - by ČNR Act no. 66/1986 (on legally induced abortion) foreigners = foreign citizens with permanent or long-term stay in CR

<sup>1)</sup> Menstrual regulations = induced abortion till 8<sup>th</sup> week of pregnancy

<sup>2)</sup> Od roku 2001 souhrnná data za potraty českých občanky a cizinek

<sup>2)</sup> Since 2001 total data cover abortions of Czech citizens and foreigners

### 1.3 Vývoj ukazatelů potratovosti bez mimoděložních těhotenství

*Trend of abortion rate indicators without ectopic pregnancies*

| Rok         | Potraty               |                   |  | Ze 100 ukončených těhotenství bylo potratů   | Ze 100 potratů bylo UPT   |
|-------------|-----------------------|-------------------|--|--|---------------------------|
|             | na 1 000 obyvatel     | na 100 narozených | na 1 000 žen fertilního věku <sup>1)</sup>   |  |                           |
| Year        | Abortions             |                   |  | Of 100 terminated pregnancies abortions were | Of 100 abortions LIA were |
|             | per 1 000 inhabitants | per 100 births    | per 1 000 women at fertile age <sup>1)</sup> |  |                           |
| <b>1960</b> | <b>8,8</b>            | <b>65,5</b>       | <b>38,1</b>                                  | <b>39,6</b>                                  | <b>79,3</b>               |
| 1961        | 9,1                   | 66,1              | 39,1   | 39,8   | 80,2                      |
| 1962        | 8,7                   | 62,0              | 37,1   | 38,3   | 79,0                      |
| 1963        | 7,4                   | 47,8              | 31,6   | 32,3   | 71,8                      |
| 1964        | 7,3                   | 45,5              | 31,0   | 31,3   | 72,7                      |
| <b>1965</b> | <b>7,8</b>            | <b>51,4</b>       | <b>33,1</b>                                  | <b>33,9</b>                                  | <b>76,7</b>               |
| 1966        | 8,5                   | 58,6              | 35,5   | 36,9   | 79,0                      |
| 1967        | 8,8                   | 62,2              | 36,2   | 38,4   | 80,5                      |
| 1968        | 9,0                   | 64,4              | 36,5   | 39,2   | 81,4                      |
| 1969        | 9,2                   | 63,2              | 36,8   | 38,7   | 81,5                      |
| <b>1970</b> | <b>9,1</b>            | <b>60,1</b>       | <b>36,4</b>                                  | <b>37,5</b>                                  | <b>80,3</b>               |
| 1971        | 8,8                   | 55,7              | 35,2   | 35,8   | 79,4                      |
| 1972        | 8,6                   | 51,5              | 34,5   | 34,0   | 76,7                      |
| 1973        | 7,8                   | 42,1              | 31,4   | 29,6   | 72,6                      |
| 1974        | 7,8                   | 40,0              | 31,9   | 28,6   | 72,9                      |
| <b>1975</b> | <b>7,6</b>            | <b>39,6</b>       | <b>31,3</b>                                  | <b>28,4</b>                                  | <b>72,7</b>               |
| 1976        | 7,7                   | 41,3              | 32,1   | 29,2   | 73,0                      |
| 1977        | 8,0                   | 44,7              | 33,7   | 30,9   | 74,8                      |
| 1978        | 8,2                   | 46,6              | 34,6   | 31,8   | 76,2                      |
| 1979        | 8,1                   | 48,3              | 34,4   | 32,6   | 77,1                      |
| <b>1980</b> | <b>8,4</b>            | <b>55,9</b>       | <b>35,5</b>                                  | <b>35,9</b>                                  | <b>79,7</b>               |
| 1981        | 8,7                   | 61,6              | 36,8   | 38,1   | 80,1                      |
| 1982        | 8,9                   | 64,2              | 37,6   | 39,1   | 81,4                      |
| 1983        | 8,9                   | 66,6              | 37,8   | 40,0   | 81,5                      |
| 1984        | 9,4                   | 70,2              | 39,5   | 41,3   | 82,3                      |
| <b>1985</b> | <b>9,6</b>            | <b>72,8</b>       | <b>40,4</b>                                  | <b>42,1</b>                                  | <b>83,6</b>               |
| 1986        | 9,6                   | 74,3              | 40,1   | 42,6   | 84,0                      |
| 1987        | 11,9                  | 93,4              | 49,1   | 48,0   | 87,7                      |
| 1988        | 12,1                  | 94,1              | 49,5   | 48,1   | 87,8                      |
| 1989        | 11,8                  | 94,7              | 47,7   | 48,3   | 88,0                      |
| <b>1990</b> | <b>11,8</b>           | <b>92,9</b>       | <b>47,0</b>                                  | <b>47,8</b>                                  | <b>88,0</b>               |

### 1.3 Vývoj ukazatelů potratovosti bez mimoděložních těhotenství

*Trend of abortion rate indicators without ectopic pregnancies*

| Rok                | Potraty               |                   |  | Ze 100 ukončených těhotenství bylo potratů   | Ze 100 potratů bylo UPT   |
|--------------------|-----------------------|-------------------|--|--|---------------------------|
|                    | na 1 000 obyvatel     | na 100 narozených | na 1 000 žen fertilního věku <sup>1)</sup>   |  |                           |
| Year               | Abortions             |                   |  | Of 100 terminated pregnancies abortions were | Of 100 abortions LIA were |
|                    | per 1 000 inhabitants | per 100 births    | per 1 000 women at fertile age <sup>1)</sup> |  |                           |
| 1991               | 11,4                  | 90,1              | 44,9   | 47,1   | 88,1                      |
| 1992               | 10,3                  | 87,4              | 40,6   | 46,3   | 87,5                      |
| 1993               | 8,0                   | 67,9              | 31,1   | 40,1   | 84,1                      |
| 1994               | 6,3                   | 60,5              | 24,3   | 37,4   | 83,0                      |
| <b>1995</b>        | <b>5,7</b>            | <b>60,9</b>       | <b>22,0</b>                                  | <b>37,5</b>                                  | <b>82,3</b>               |
| 1996               | 5,5                   | 62,4              | 21,3   | 38,0   | 82,1                      |
| 1997               | 5,2                   | 58,8              | 20,2   | 36,6   | 80,9                      |
| 1998               | 5,0                   | 57,0              | 19,7   | 35,9   | 79,0                      |
| 1999               | 4,7                   | 53,5              | 18,4   | 34,5   | 77,4                      |
| <b>2000</b>        | <b>4,2</b>            | <b>47,7</b>       | <b>16,8</b>                                  | <b>32,0</b>                                  | <b>74,8</b>               |
| 2001 <sup>2)</sup> | 4,3                   | 48,0              | 17,0   | 32,1   | 74,5                      |
| 2002               | 4,2                   | 45,6              | 16,6   | 31,0   | 73,4                      |
| 2003               | 4,0                   | 43,7              | 16,2   | 30,1   | 71,4                      |
| 2004               | 3,9                   | 40,8              | 15,8   | 28,7   | 69,0                      |
| <b>2005</b>        | <b>3,8</b>            | <b>37,8</b>       | <b>15,4</b>                                  | <b>27,2</b>                                  | <b>68,4</b>               |
| 2006               | 3,8                   | 36,4              | 15,4   | 26,5   | 65,5                      |
| 2007               | 3,8                   | 34,4              | 15,7   | 25,4   | 64,3                      |
| 2008               | 3,8                   | 33,4              | 15,8   | 24,8   | 64,3                      |
| 2009               | 3,7                   | 33,1              | 15,4   | 24,9   | 62,7                      |
| <b>2010</b>        | <b>3,6</b>            | <b>32,3</b>       | <b>15,0</b>                                  | <b>24,5</b>                                  | <b>63,2</b>               |
| 2011               | 3,6                   | 34,6              | 15,1   | 25,8   | 63,9                      |
| 2012               | 3,5                   | 33,5              | 14,7   | 24,9   | 63,0                      |
| 2013               | 3,6                   | 35,2              | 15,3   | 26,0   | 60,3                      |

<sup>1)</sup> Fertilní věk: 15–49 let

<sup>1)</sup> Fertile age: 15–49 years

<sup>2)</sup> Do roku 2000 pouze za tuzemky, od roku 2001 souhrnná data za potraty českých občanek a cizinek

<sup>2)</sup> By the year 2000 data only for Czech citizens, since 2001 total data cover abortions of Czech citizens and foreigners

## 1.4 Vývoj ukazatelů umělé potratovosti

## Trend of induced abortion rate indicators

| Rok                | UPT                   |                   |  | Ze 100 UPT          |                                     |              |
|--------------------|-----------------------|-------------------|--|---------------------|-------------------------------------|--------------|
|                    | na 1 000 obyvatel     | na 100 narozených | na 1 000 žen fertilního věku <sup>1)</sup>   | zdravotní důvody    | mini-interrupce                     | jiné legální |
| Year               | Abortions             |                   |  | Of 100 LIA          |                                     |              |
|                    | per 1 000 inhabitants | per 100 births    | per 1 000 women at fertile age <sup>1)</sup> | medically indicated | menstrual regulations <sup>2)</sup> | others       |
| 1987               | 10,4                  | 81,9              | 43,1   | 10,3                | 72,9                                | 27,1         |
| 1988               | 10,6                  | 82,6              | 43,5   | 9,2                 | 77,7                                | 22,3         |
| 1989               | 10,4                  | 83,3              | 41,9   | 9,2                 | 79,4                                | 20,7         |
| <b>1990</b>        | <b>10,3</b>           | <b>81,7</b>       | <b>41,3</b>                                  | <b>8,8</b>          | <b>80,7</b>                         | <b>19,3</b>  |
| 1991               | 10,0                  | 79,4              | 39,6   | 8,6                 | 81,4                                | 18,6         |
| 1992               | 9,1                   | 76,5              | 35,5   | 11,0                | 82,5                                | 17,5         |
| 1993               | 6,7                   | 57,1              | 26,2   | 22,7                | 82,1                                | 17,9         |
| 1994               | 5,2                   | 50,2              | 20,2   | 24,3                | 85,1                                | 14,9         |
| <b>1995</b>        | <b>4,7</b>            | <b>50,1</b>       | <b>18,1</b>                                  | <b>24,2</b>         | <b>84,4</b>                         | <b>15,6</b>  |
| 1996               | 4,5                   | 51,2              | 17,5   | 23,4                | 84,1                                | 15,9         |
| 1997               | 4,2                   | 47,6              | 16,4   | 22,1                | 84,4                                | 15,6         |
| 1998               | 4,0                   | 45,1              | 15,6   | 21,4                | 83,5                                | 16,5         |
| 1999               | 3,6                   | 41,4              | 14,2   | 20,6                | 83,0                                | 17,0         |
| <b>2000</b>        | <b>3,2</b>            | <b>35,7</b>       | <b>12,5</b>                                  | <b>19,5</b>         | <b>82,3</b>                         | <b>17,7</b>  |
| 2001 <sup>3)</sup> | 3,2                   | 35,8              | 12,7   | 18,5                | 80,7                                | 19,3         |
| 2002               | 3,1                   | 33,5              | 12,2   | 18,0                | 80,7                                | 19,3         |
| 2003               | 2,9                   | 31,2              | 11,6   | 18,4                | 79,6                                | 20,4         |
| 2004               | 2,7                   | 28,2              | 10,9   | 16,7                | 78,8                                | 21,2         |
| <b>2005</b>        | <b>2,6</b>            | <b>25,8</b>       | <b>10,5</b>                                  | <b>17,7</b>         | <b>77,6</b>                         | <b>22,4</b>  |
| 2006               | 2,5                   | 23,9              | 10,1   | 18,9                | 77,1                                | 22,9         |
| 2007               | 2,5                   | 22,1              | 10,1   | 18,8                | 75,6                                | 24,4         |
| 2008               | 2,5                   | 21,5              | 10,2   | 17,7                | 75,1                                | 24,9         |
| 2009               | 2,3                   | 20,8              | 9,7  | 18,5                | 73,9                                | 26,1         |
| <b>2010</b>        | <b>2,3</b>            | <b>20,4</b>       | <b>9,5</b>                                   | <b>18,4</b>         | <b>74,2</b>                         | <b>25,8</b>  |
| 2011               | 2,3                   | 22,1              | 9,6  | 18,3                | 73,6                                | 26,4         |
| 2012               | 2,2                   | 21,1              | 9,3  | 19,5                | 72,8                                | 27,2         |
| 2013               | 2,2                   | 21,2              | 9,2  | 19,2                | 72,4                                | 27,6         |

<sup>1)</sup> Fertilní věk: 15–49 let<sup>1)</sup> Fertile age: 15–49 years<sup>2)</sup> Menstrual regulations = induced abortion till 8<sup>th</sup> week of pregnancy<sup>3)</sup> Do roku 2000 pouze za tuzemky, od roku 2001 souhrnná data za potraty českých občanek a cizinek<sup>3)</sup> By the year 2000 data only for Czech citizens, since 2001 total data cover abortions of Czech citizens and foreigners

**1.5 Vývoj ukazatelů potratovosti - miniinterrupce a mimoděložní těhotenství**  
*Trend of abortion rate indicators*  
*- induced abortions till 8<sup>th</sup> week of pregnancy and ectopic pregnancies*

| Rok                | Miniinterrupce                             |                          |   | Mimoděložní těhotenství         |                       |   |
|--------------------|--|--------------------------|---|---------------------------------|-----------------------|---|
|                    | na 100 ukonč. těhotenství                  | na 100 potratů           | na 1 000 žen fertilního věku <sup>1)</sup>          | na 100 ukonč. těhotenství       | na 100 narozených     | na 1 000 žen fertilního věku <sup>1)</sup>          |
| Year               | <i>Menstrual regulations <sup>2)</sup></i> |                          |   | <i>Ectopic pregnancies</i>      |                       |   |
|                    | <i>per 100 terminated preg.</i>            | <i>per 100 abortions</i> | <i>per 1 000 women at fertile age <sup>1)</sup></i> | <i>per 100 terminated preg.</i> | <i>per 100 births</i> | <i>per 1 000 women at fertile age <sup>1)</sup></i> |
| 1987               | 30,7                                       | 63,0                     | 31,4  | 0,7                             | 1,4                   | 0,7   |
| 1988               | 32,8                                       | 67,2                     | 33,8  | 0,7                             | 1,4                   | 0,7   |
| 1989               | 33,7                                       | 68,7                     | 33,3  | 0,8                             | 1,5                   | 0,8   |
| <b>1990</b>        | <b>33,9</b>                                | <b>69,9</b>              | <b>33,3</b>   | <b>0,7</b>                      | <b>1,4</b>            | <b>0,7</b>  |
| 1991               | 33,7                                       | 70,6                     | 32,2  | 0,7                             | 1,3                   | 0,7   |
| 1992               | 33,4                                       | 71,0                     | 29,3  | 0,7                             | 1,4                   | 0,6   |
| 1993               | 27,7                                       | 67,8                     | 21,5  | 0,8                             | 1,3                   | 0,6   |
| 1994               | 26,4                                       | 69,1                     | 17,2  | 0,8                             | 1,4                   | 0,5   |
| <b>1995</b>        | <b>26,0</b>                                | <b>67,8</b>              | <b>15,3</b>   | <b>0,9</b>                      | <b>1,5</b>            | <b>0,5</b>  |
| 1996               | 26,3                                       | 67,2                     | 14,7  | 1,0                             | 1,7                   | 0,6   |
| 1997               | 25,0                                       | 66,4                     | 13,8  | 1,0                             | 1,7                   | 0,6   |
| 1998               | 23,7                                       | 64,2                     | 13,0  | 1,0                             | 1,7                   | 0,6   |
| 1999               | 22,1                                       | 62,3                     | 11,8  | 1,1                             | 1,6                   | 0,6   |
| <b>2000</b>        | <b>19,7</b>                                | <b>59,7</b>              | <b>10,3</b>   | <b>1,0</b>                      | <b>1,5</b>            | <b>0,5</b>  |
| 2001 <sup>3)</sup> | 19,3                                       | 58,3                     | 10,2  | 1,0                             | 1,6                   | 0,5   |
| 2002               | 18,4                                       | 57,5                     | 9,9   | 1,0                             | 1,4                   | 0,5   |
| 2003               | 17,1                                       | 55,1                     | 9,2   | 0,9                             | 1,4                   | 0,5   |
| 2004               | 15,6                                       | 52,5                     | 8,6   | 1,0                             | 1,4                   | 0,5   |
| <b>2005</b>        | <b>14,4</b>                                | <b>51,3</b>              | <b>8,1</b>  | <b>0,9</b>                      | <b>1,3</b>            | <b>0,5</b>  |
| 2006               | 13,4                                       | 48,9                     | 7,8   | 0,9                             | 1,2                   | 0,5   |
| 2007               | 12,3                                       | 46,9                     | 7,6   | 0,9                             | 1,2                   | 0,6   |
| 2008               | 12,0                                       | 46,7                     | 7,6   | 0,9                             | 1,2                   | 0,6   |
| 2009               | 11,4                                       | 44,9                     | 7,2   | 0,8                             | 1,1                   | 0,5   |
| <b>2010</b>        | <b>11,4</b>                                | <b>45,3</b>              | <b>7,0</b>  | <b>0,8</b>                      | <b>1,1</b>            | <b>0,5</b>  |
| 2011               | 12,0                                       | 45,5                     | 7,1   | 0,8                             | 1,1                   | 0,5   |
| 2012               | 11,4                                       | 44,4                     | 6,7   | 0,8                             | 1,1                   | 0,5   |
| 2013               | 11,4                                       | 43,6                     | 6,7   | 0,9                             | 1,2                   | 0,5   |

<sup>1)</sup> Fertilní věk: 15–49 let

<sup>1)</sup> Fertile age: 15–49 years

<sup>2)</sup> *Menstrual regulations = induced abortion till 8<sup>th</sup> week of pregnancy*

<sup>3)</sup> Do roku 2000 pouze za tuzemky, od roku 2001 souhrnná data za potraty českých občanek a cizinek

<sup>3)</sup> *By the year 2000 data only for Czech citizens, since 2001 total data cover abortions of Czech citizens and foreigners*



**2. Vývoj užívání antikoncepce absolutně a v relativních číslech**  
**- údaje z Ročního výkazu o činnosti ZZ - obor gynekologie A (MZ) 1-01**  
*Trend of numbers of contraception use, in absolute numbers*  
*and relative numbers - data from Annual Report on Activity of Health*  
*Establishment in Branch of Gynaecology A (MZ) 1-01*

| Rok         | Počet žen s antikoncepcí k 31. 12.            |                |                |              |  |               |              |             |
|-------------|---|----------------|----------------|--------------|--|---------------|--------------|-------------|
|             | absolutně                                     |                |                |              | na 1 000 žen fertil. věku (15–49 let)        |               |              |             |
|             | celkem  | nitroděložní   | hormonální     | jiná         | celkem                                       | nitroděložní  | hormonální   | jiná        |
| Year        | Number of women with contraception to 31. 12. |                |                |              |  |               |              |             |
|             | absolute                                      |                |                |              | per 1 000 women at fertile age (15–49 years) |               |              |             |
|             | total   | IUD            | hormonal       | other        | total  | IUD           | hormonal     | other       |
| <b>1970</b> | <b>101 632</b>                                | <b>69 880</b>  | <b>31 752</b>  | .            | <b>41,37</b>                                 | <b>28,44</b>  | <b>12,92</b> | .           |
| 1971        | 117 571                                       | 78 663         | 38 908         | .            | 47,82  | 31,99         | 15,82        | .           |
| 1972        | 125 047                                       | 74 827         | 50 220         | .            | 50,90  | 30,46         | 20,44        | .           |
| 1973        | 285 780                                       | 186 173        | 99 607         | .            | 116,64                                       | 75,98         | 40,65        | .           |
| 1974        | 331 244                                       | 214 324        | 113 266        | 3 654        | 135,80                                       | 87,87         | 46,44        | 1,50        |
| <b>1975</b> | <b>391 212</b>                                | <b>234 964</b> | <b>153 327</b> | <b>2 921</b> | <b>160,98</b>                                | <b>96,68</b>  | <b>63,09</b> | <b>1,20</b> |
| 1976        | 401 744                                       | 237 794        | 160 550        | 3 400        | 165,72                                       | 98,09         | 66,23        | 1,40        |
| 1977        | 421 132                                       | 251 047        | 165 113        | 4 972        | 173,93                                       | 103,68        | 68,19        | 2,05        |
| 1978        | 443 362                                       | 267 332        | 170 876        | 5 154        | 182,79                                       | 110,22        | 70,45        | 2,12        |
| 1979        | 466 606                                       | 282 133        | 178 598        | 5 875        | 191,73                                       | 115,93        | 73,39        | 2,41        |
| <b>1980</b> | <b>493 125</b>                                | <b>302 447</b> | <b>185 819</b> | <b>4 859</b> | <b>203,18</b>                                | <b>124,61</b> | <b>76,56</b> | <b>2,00</b> |
| 1981        | 517 190                                       | 339 632        | 172 507        | 5 051        | 212,86                                       | 139,78        | 71,00        | 2,08        |
| 1982        | 530 193                                       | 364 526        | 160 860        | 4 807        | 217,92                                       | 149,83        | 66,12        | 1,98        |
| 1983        | 524 951                                       | 374 957        | 145 380        | 4 614        | 215,13                                       | 153,66        | 59,58        | 1,89        |
| 1984        | 529 896                                       | 388 390        | 138 094        | 3 412        | 216,14                                       | 158,42        | 56,33        | 1,39        |
| <b>1985</b> | <b>530 483</b>                                | <b>395 727</b> | <b>131 232</b> | <b>3 524</b> | <b>214,96</b>                                | <b>160,35</b> | <b>53,18</b> | <b>1,43</b> |
| 1986        | 531 860                                       | 398 733        | 129 708        | 3 419        | 213,76                                       | 160,25        | 52,13        | 1,37        |
| 1987        | 512 489                                       | 391 765        | 117 556        | 3 168        | 203,91                                       | 155,88        | 46,77        | 1,26        |
| 1988        | 493 863                                       | 373 058        | 117 217        | 3 588        | 194,12                                       | 146,63        | 46,07        | 1,41        |
| 1989        | 462 719                                       | 351 119        | 107 792        | 3 808        | 179,37                                       | 136,11        | 41,78        | 1,48        |
| <b>1990</b> | <b>454 609</b>                                | <b>338 850</b> | <b>110 147</b> | <b>5 612</b> | <b>174,30</b>                                | <b>129,92</b> | <b>42,23</b> | <b>2,15</b> |
| 1991        | 438 371                                       | 305 666        | 124 760        | 7 945        | 167,42                                       | 116,74        | 47,65        | 3,03        |
| 1992        | 476 132                                       | 291 823        | 176 746        | 7 563        | 180,22                                       | 110,46        | 66,90        | 2,86        |
| 1993        | 604 533                                       | 278 369        | 313 877        | 12 287       | 227,74                                       | 104,87        | 118,24       | 4,63        |
| 1994        | 649 538                                       | 217 922        | 431 616        | .            | 243,82                                       | 81,80         | 162,02       | .           |

**2. Vývoj užívání antikoncepce absolutně a v relativních číslech**  
**- údaje z Ročního výkazu o činnosti ZZ - obor gynekologie A (MZ) 1-01**  
*Trend of numbers of contraception use, in absolute numbers*  
*and relative numbers - data from Annual Report on Activity of Health*  
*Establishment in Branch of Gynaecology A (MZ) 1-01*

| Rok         | Počet žen s antikoncepcí k 31. 12.                   |                |                  |              |   |              |                 |              |
|-------------|--|----------------|------------------|--------------|---|--------------|-----------------|--------------|
|             | absolutně  |                |                  |              | na 1 000 žen fertil. věku (15–49 let)               |              |                 |              |
|             | celkem   | nitroděložní   | hormonální       | jiná         | celkem  | nitroděložní | hormonální      | jiná         |
| Year        | <i>Number of women with contraception to 31. 12.</i> |                |                  |              |   |              |                 |              |
|             | <i>absolute</i>                                      |                |                  |              | <i>per 1 000 women at fertile age (15–49 years)</i> |              |                 |              |
|             | <i>total</i>   | <i>IUD</i>     | <i>hormonal</i>  | <i>other</i> | <i>total</i>  | <i>IUD</i>   | <i>hormonal</i> | <i>other</i> |
| <b>1995</b> | <b>723 031</b>                                       | <b>204 339</b> | <b>518 692</b>   | .            | <b>271,07</b>                                       | <b>76,61</b> | <b>194,46</b>   | .            |
| 1996        | 782 448  | 200 134        | 582 314          | .            | 295,07  | 75,47        | 219,59          | .            |
| 1997        | 841 474  | 194 307        | 647 167          | .            | 319,43  | 73,76        | 245,67          | .            |
| 1998        | 912 844  | 193 079        | 719 765          | .            | 348,73  | 73,76        | 274,97          | .            |
| 1999        | 976 190  | 191 420        | 784 770          | .            | 374,89  | 73,51        | 301,37          | .            |
| <b>2000</b> | <b>1 009 402</b>                                     | <b>183 355</b> | <b>826 047</b>   | .            | <b>390,08</b>                                       | <b>70,86</b> | <b>319,22</b>   | .            |
| 2001        | 1 084 432  | 176 147        | 908 285          | .            | 424,20  | 68,90        | 355,30          | .            |
| 2002        | 1 139 042  | 168 206        | 970 836          | .            | 448,30  | 66,20        | 382,10          | .            |
| 2003        | 1 195 325  | 168 579        | 1 026 746        | .            | 471,96  | 66,56        | 405,40          | .            |
| 2004        | 1 273 397  | 169 324        | 1 104 073        | .            | 504,87  | 67,13        | 437,73          | .            |
| <b>2005</b> | <b>1 284 457</b>                                     | <b>159 016</b> | <b>1 125 441</b> | .            | <b>510,04</b>                                       | <b>63,14</b> | <b>446,89</b>   | .            |
| 2006        | 1 365 585  | 170 608        | 1 194 977        | .            | 542,89  | 67,83        | 475,06          | .            |
| 2007        | 1 383 196  | 165 532        | 1 217 664        | .            | 546,96  | 65,46        | 481,51          | .            |
| 2008        | 1 370 671  | 165 813        | 1 204 858        | .            | 539,36  | 65,25        | 474,11          | .            |
| 2009        | 1 358 180  | 170 727        | 1 187 453        | .            | 534,32  | 67,17        | 467,16          | .            |
| <b>2010</b> | <b>1 345 195</b>                                     | <b>170 153</b> | <b>1 175 042</b> | .            | <b>531,03</b>                                       | <b>67,17</b> | <b>463,86</b>   | .            |
| 2011        | 1 316 755  | 170 774        | 1 145 981        | .            | 527,99  | 68,48        | 459,51          | .            |
| 2012        | 1 281 549  | 171 115        | 1 110 434        | .            | 517,41  | 69,09        | 448,32          | .            |
| 2013        | 1 272 938  | 184 959        | 1 087 979        | .            | 519,81  | 75,53        | 444,28          | .            |

**3. Potraty podle druhu, kraje a okresu bydliště ženy, absolutně**  
*Abortions by category, region and district of residence of the woman, absolute*

| Území, kraj, okres                     | Samo-<br>volné<br>potraty              | Umělá přerušení těhotenství                    |                 |              |                                     | Mimodě-<br>ložní těho-<br>tenství    | Ostatní<br>potraty               | Potraty<br>celkem                |
|--|--|--|-----------------|--------------|-------------------------------------|--------------------------------------|----------------------------------|----------------------------------|
|  |  | miniinter-<br>rupce                            | jiná<br>legální | celkem       | z toho ze<br>zdr. důvodů            |                                      |                                  |                                  |
| <i>Territory, region,<br/>district</i> | <i>Sponta-<br/>neous<br/>abortions</i> | <i>Legally induced abortions</i>               |                 |              |                                     | <i>Ectopic<br/>preg-<br/>nancies</i> | <i>Other<br/>abor-<br/>tions</i> | <i>Abor-<br/>tions<br/>total</i> |
|  |  | <i>menstrual<br/>regulations <sup>1)</sup></i> | <i>other</i>    | <i>total</i> | <i>o.w. medically<br/>indicated</i> |                                      |                                  |                                  |
| <b>Hl. m. Praha</b>                    | <b>1 329</b>                           | <b>2 084</b>                                   | <b>738</b>      | <b>2 822</b> | <b>418</b>                          | <b>88</b>                            | -                                | <b>4 239</b>                     |
| Benešov                                | 164                                    | 164  | 49              | 213          | 49                                  | 23                                   | -                                | 400                              |
| Beroun                                 | 164                                    | 152  | 67              | 219          | 48                                  | 22                                   | -                                | 405                              |
| Kladno                                 | 254                                    | 330  | 126             | 456          | 83                                  | 20                                   | -                                | 730                              |
| Kolín                                  | 141                                    | 104  | 112             | 216          | 41                                  | 16                                   | -                                | 373                              |
| Kutná Hora                             | 116                                    | 87   | 44              | 131          | 23                                  | 9                                    | -                                | 256                              |
| Mělník                                 | 131                                    | 228  | 64              | 292          | 56                                  | 15                                   | -                                | 438                              |
| Mladá Boleslav                         | 129                                    | 204  | 83              | 287          | 47                                  | 8                                    | -                                | 424                              |
| Nymburk                                | 139                                    | 166  | 73              | 239          | 59                                  | 7                                    | -                                | 385                              |
| Praha-východ                           | 170                                    | 281  | 108             | 389          | 76                                  | 11                                   | -                                | 570                              |
| Praha-západ                            | 152                                    | 227  | 82              | 309          | 64                                  | 7                                    | -                                | 468                              |
| Příbram                                | 155                                    | 138  | 69              | 207          | 41                                  | 14                                   | -                                | 376                              |
| Rakovník                               | 93                                     | 79   | 35              | 114          | 18                                  | 6                                    | -                                | 213                              |
| <b>Středočeský</b>                     | <b>1 808</b>                           | <b>2 160</b>                                   | <b>912</b>      | <b>3 072</b> | <b>605</b>                          | <b>158</b>                           | -                                | <b>5 038</b>                     |
| České Budějovice                       | 268                                    | 308  | 111             | 419          | 101                                 | 38                                   | -                                | 725                              |
| Český Krumlov                          | 91                                     | 124  | 46              | 170          | 23                                  | 7                                    | -                                | 268                              |
| Jindřichův Hradec                      | 122                                    | 162  | 52              | 214          | 50                                  | 12                                   | -                                | 348                              |
| Písek                                  | 101                                    | 103  | 21              | 124          | 26                                  | -                                    | -                                | 225                              |
| Prachatice                             | 74                                     | 80   | 17              | 97           | 18                                  | 7                                    | -                                | 178                              |
| Strakonice                             | 66                                     | 112  | 28              | 140          | 31                                  | 6                                    | -                                | 212                              |
| Tábor                                  | 151                                    | 145  | 62              | 207          | 39                                  | 9                                    | -                                | 367                              |
| <b>Jihočeský</b>                       | <b>873</b>                             | <b>1 034</b>                                   | <b>337</b>      | <b>1 371</b> | <b>288</b>                          | <b>79</b>                            | -                                | <b>2 323</b>                     |
| Domažlice                              | 110                                    | 81   | 36              | 117          | 29                                  | 14                                   | -                                | 241                              |
| Klatovy                                | 117                                    | 123  | 29              | 152          | 29                                  | 10                                   | -                                | 279                              |
| Plzeň-město                            | 324                                    | 312  | 126             | 438          | 88                                  | 42                                   | -                                | 804                              |
| Plzeň-jih                              | 106                                    | 99   | 29              | 128          | 27                                  | 5                                    | -                                | 239                              |
| Plzeň-sever                            | 133                                    | 115  | 32              | 147          | 38                                  | 14                                   | -                                | 294                              |
| Rokycany                               | 63                                     | 79   | 29              | 108          | 24                                  | 8                                    | -                                | 179                              |
| Tachov                                 | 81                                     | 108  | 44              | 152          | 32                                  | 10                                   | -                                | 243                              |
| <b>Plzeňský</b>                        | <b>934</b>                             | <b>917</b>                                     | <b>325</b>      | <b>1 242</b> | <b>267</b>                          | <b>103</b>                           | -                                | <b>2 279</b>                     |

**3. Potraty podle druhu, kraje a okresu bydliště ženy, absolutně**  
*Abortions by category, region and district of residence of the woman, absolute*

| Území, kraj, okres                     | Samo-<br>volné<br>potraty              | Umělá přerušení těhotenství                    |                 |              |                                     | Mimodě-<br>ložní těho-<br>tenství    | Ostatní<br>potraty               | Potraty<br>celkem                |
|--|--|--|-----------------|--------------|-------------------------------------|--------------------------------------|----------------------------------|----------------------------------|
|  |  | miniinter-<br>rupce                            | jiná<br>legální | celkem       | z toho ze<br>zdr. důvodů            |                                      |                                  |                                  |
| <i>Territory, region,<br/>district</i> | <i>Sponta-<br/>neous<br/>abortions</i> | <i>Legally induced abortions</i>               |                 |              |                                     | <i>Ectopic<br/>preg-<br/>nancies</i> | <i>Other<br/>abor-<br/>tions</i> | <i>Abor-<br/>tions<br/>total</i> |
|  |  | <i>menstrual<br/>regulations <sup>1)</sup></i> | <i>other</i>    | <i>total</i> | <i>o.w. medically<br/>indicated</i> |                                      |                                  |                                  |
| Cheb                                   | 70                                     | 217  | 124             | 341          | 108                                 | 17                                   | -                                | 428                              |
| Karlovy Vary                           | 110                                    | 160  | 88              | 248          | 40                                  | 10                                   | -                                | 368                              |
| Sokolov                                | 87                                     | 180  | 81              | 261          | 52                                  | 6                                    | -                                | 354                              |
| <b>Karlovarský</b>                     | <b>267</b>                             | <b>557</b>                                     | <b>293</b>      | <b>850</b>   | <b>200</b>                          | <b>33</b>                            | -                                | <b>1 150</b>                     |
| Děčín                                  | 208                                    | 266  | 123             | 389          | 73                                  | 25                                   | -                                | 622                              |
| Chomutov                               | 208                                    | 252  | 102             | 354          | 40                                  | 35                                   | -                                | 597                              |
| Litoměřice                             | 136                                    | 185  | 88              | 273          | 48                                  | 11                                   | -                                | 420                              |
| Louny                                  | 149                                    | 201  | 66              | 267          | 46                                  | 17                                   | -                                | 433                              |
| Most                                   | 148                                    | 257  | 129             | 386          | 73                                  | 19                                   | -                                | 553                              |
| Teplice                                | 205                                    | 294  | 130             | 424          | 67                                  | 16                                   | -                                | 645                              |
| Ústí n. Labem                          | 181                                    | 239  | 116             | 355          | 90                                  | 3                                    | -                                | 539                              |
| <b>Ústecký</b>                         | <b>1 235</b>                           | <b>1 694</b>                                   | <b>754</b>      | <b>2 448</b> | <b>437</b>                          | <b>126</b>                           | -                                | <b>3 809</b>                     |
| Česká Lípa                             | 166                                    | 188  | 121             | 309          | 60                                  | 19                                   | -                                | 494                              |
| Jablonec n. Nisou                      | 147                                    | 184  | 72              | 256          | 73                                  | 15                                   | -                                | 418                              |
| Liberec                                | 262                                    | 316  | 114             | 430          | 82                                  | 12                                   | -                                | 704                              |
| Semily                                 | 84                                     | 92   | 39              | 131          | 30                                  | 12                                   | -                                | 227                              |
| <b>Liberecký</b>                       | <b>659</b>                             | <b>780</b>                                     | <b>346</b>      | <b>1 126</b> | <b>245</b>                          | <b>58</b>                            | -                                | <b>1 843</b>                     |
| Hradec Králové                         | 237                                    | 296  | 68              | 364          | 81                                  | 25                                   | -                                | 626                              |
| Jičín                                  | 90                                     | 111  | 39              | 150          | 25                                  | 7                                    | -                                | 247                              |
| Náchod                                 | 99                                     | 193  | 65              | 258          | 35                                  | 11                                   | -                                | 368                              |
| Rychnov n. Kněžnou                     | 108                                    | 122  | 39              | 161          | 32                                  | 12                                   | -                                | 281                              |
| Trutnov                                | 140                                    | 207  | 73              | 280          | 47                                  | 19                                   | -                                | 439                              |
| <b>Královéhradecký</b>                 | <b>674</b>                             | <b>929</b>                                     | <b>284</b>      | <b>1 213</b> | <b>220</b>                          | <b>74</b>                            | -                                | <b>1 961</b>                     |
| Chrudim                                | 152                                    | 111  | 55              | 166          | 49                                  | 19                                   | -                                | 337                              |
| Pardubice                              | 201                                    | 132  | 61              | 193          | 36                                  | 32                                   | -                                | 426                              |
| Svitavy                                | 142                                    | 154  | 49              | 203          | 48                                  | 13                                   | -                                | 358                              |
| Ústí n. Orlicí                         | 152                                    | 196  | 61              | 257          | 37                                  | 15                                   | -                                | 424                              |
| <b>Pardubický</b>                      | <b>647</b>                             | <b>593</b>                                     | <b>226</b>      | <b>819</b>   | <b>170</b>                          | <b>79</b>                            | -                                | <b>1 545</b>                     |
| Havlíčkův Brod                         | 146                                    | 106  | 29              | 135          | 23                                  | 8                                    | -                                | 289                              |
| Jihlava                                | 175                                    | 155  | 62              | 217          | 38                                  | 19                                   | -                                | 411                              |
| Pelhřimov                              | 94                                     | 108  | 39              | 147          | 23                                  | 5                                    | -                                | 246                              |

### 3. Potraty podle druhu, kraje a okresu bydliště ženy, absolutně

*Abortions by category, region and district of residence of the woman, absolute*

| Území, kraj, okres                     | Samo-<br>volné<br>potraty              | Umělá přerušení těhotenství                    |                 |               |                                     | Mimodě-<br>ložní těho-<br>tenství    | Ostatní<br>potraty               | Potraty<br>celkem                |
|--|--|--|-----------------|---------------|-------------------------------------|--------------------------------------|----------------------------------|----------------------------------|
|  |  | miniinter-<br>rupce                            | jiná<br>legální | celkem        | z toho ze<br>zdr. důvodů            |                                      |                                  |                                  |
| <i>Territory, region,<br/>district</i> | <i>Sponta-<br/>neous<br/>abortions</i> | <i>Legally induced abortions</i>               |                 |               |                                     | <i>Ectopic<br/>preg-<br/>nancies</i> | <i>Other<br/>abor-<br/>tions</i> | <i>Abor-<br/>tions<br/>total</i> |
|  |  | <i>menstrual<br/>regulations <sup>1)</sup></i> | <i>other</i>    | <i>total</i>  | <i>o.w. medically<br/>indicated</i> |                                      |                                  |                                  |
| Třebíč                                 | 128                                    | 134  | 32              | 166           | 26                                  | 13                                   | -                                | 307                              |
| Žďár n. Sázavou                        | 183                                    | 131  | 39              | 170           | 47                                  | 13                                   | -                                | 366                              |
| <b>Vysočina</b>                        | <b>726</b>                             | <b>634</b>                                     | <b>201</b>      | <b>835</b>    | <b>157</b>                          | <b>58</b>                            | -                                | <b>1 619</b>                     |
| Blansko                                | 136                                    | 124  | 53              | 177           | 24                                  | 14                                   | -                                | 327                              |
| Brno-město                             | 475                                    | 473  | 274             | 747           | 97                                  | 49                                   | -                                | 1 271                            |
| Brno-venkov                            | 257                                    | 219  | 124             | 343           | 74                                  | 19                                   | -                                | 619                              |
| Břeclav                                | 125                                    | 167  | 110             | 277           | 90                                  | 6                                    | -                                | 408                              |
| Hodonín                                | 177                                    | 192  | 61              | 253           | 44                                  | 14                                   | -                                | 444                              |
| Vyškov                                 | 109                                    | 124  | 38              | 162           | 29                                  | 20                                   | -                                | 291                              |
| Znojmo                                 | 135                                    | 176  | 85              | 261           | 66                                  | 19                                   | -                                | 415                              |
| <b>Jihomoravský</b>                    | <b>1 414</b>                           | <b>1 475</b>                                   | <b>745</b>      | <b>2 220</b>  | <b>424</b>                          | <b>141</b>                           | -                                | <b>3 775</b>                     |
| Jeseník                                | 52                                     | 55   | 12              | 67            | 13                                  | 5                                    | -                                | 124                              |
| Olomouc                                | 236                                    | 391  | 103             | 494           | 80                                  | 14                                   | -                                | 744                              |
| Prostějov                              | 146                                    | 153  | 59              | 212           | 40                                  | 9                                    | -                                | 367                              |
| Přerov                                 | 127                                    | 175  | 63              | 238           | 57                                  | 11                                   | -                                | 376                              |
| Šumperk                                | 193                                    | 167  | 33              | 200           | 58                                  | 6                                    | -                                | 399                              |
| <b>Olomoucký</b>                       | <b>754</b>                             | <b>941</b>                                     | <b>270</b>      | <b>1 211</b>  | <b>248</b>                          | <b>45</b>                            | -                                | <b>2 010</b>                     |
| Kroměříž                               | 132                                    | 148  | 48              | 196           | 39                                  | 14                                   | -                                | 342                              |
| Uherské Hradiště                       | 191                                    | 180  | 49              | 229           | 48                                  | 17                                   | -                                | 437                              |
| Vsetín                                 | 211                                    | 159  | 59              | 218           | 45                                  | 12                                   | -                                | 441                              |
| Zlín                                   | 257                                    | 233  | 72              | 305           | 57                                  | 21                                   | -                                | 583                              |
| <b>Zlínský</b>                         | <b>791</b>                             | <b>720</b>                                     | <b>228</b>      | <b>948</b>    | <b>189</b>                          | <b>64</b>                            | -                                | <b>1 803</b>                     |
| Bruntál                                | 163                                    | 185  | 43              | 228           | 35                                  | 18                                   | -                                | 409                              |
| Frýdek-Místek                          | 297                                    | 320  | 59              | 379           | 50                                  | 25                                   | -                                | 701                              |
| Karviná                                | 378                                    | 407  | 147             | 554           | 79                                  | 46                                   | -                                | 978                              |
| Nový Jičín                             | 133                                    | 217  | 94              | 311           | 132                                 | 16                                   | -                                | 460                              |
| Opava                                  | 235                                    | 248  | 78              | 326           | 58                                  | 25                                   | -                                | 586                              |
| Ostrava-město                          | 391                                    | 544  | 195             | 739           | 128                                 | 29                                   | -                                | 1 159                            |
| <b>Moravskoslezský</b>                 | <b>1 597</b>                           | <b>1 921</b>                                   | <b>616</b>      | <b>2 537</b>  | <b>482</b>                          | <b>159</b>                           | -                                | <b>4 293</b>                     |
| <b>ČR <sup>2)</sup></b>                | <b>13 708</b>                          | <b>16 439</b>                                  | <b>6 275</b>    | <b>22 714</b> | <b>4 350</b>                        | <b>1 265</b>                         | -                                | <b>37 687</b>                    |

<sup>1)</sup> Menstrual regulation = induced abortion till 8<sup>th</sup> week of pregnancy

<sup>2)</sup> Celkové počty zahrnují případy bezdomovců

<sup>2)</sup> Total numbers include cases of homeless

#### 4.1 Potraty podle druhu, kraje a okresu bydliště ženy, na 1 000 obyvatel

*Abortions by category, region and district of residence of the woman,  
per 1 000 inhabitants*

| Území, kraj, okres                                       | Samo-<br>volné<br>potraty     | Umělá přerušení těhotenství            |                 |             |                             | Mimodě-<br>ložní těho-<br>tenství | Ostatní<br>potraty      | Potraty<br>celkem       |
|--|-------------------------------|--|-----------------|-------------|-----------------------------|-----------------------------------|-------------------------|-------------------------|
|  |                               | miniinter-<br>rupce                    | jiná<br>legální | celkem      | z toho ze<br>zdr. důvodů    |                                   |                         |                         |
| Territory, region,<br>district                           | Sponta-<br>neous<br>abortions | Legally induced abortions              |                 |             |                             | Ectopic<br>preg-<br>nancies       | Other<br>abor-<br>tions | Abor-<br>tions<br>total |
|  |                               | menstrual<br>regulations <sup>1)</sup> | other           | total       | o.w. medically<br>indicated |                                   |                         |                         |
| <b>na 1 000 obyvatel</b><br><i>per 1 000 inhabitants</i> |                               |  |                 |             |                             |                                   |                         |                         |
| <b>Hl. m. Praha</b>                                      | <b>1,07</b>                   | <b>1,67</b>                            | <b>0,59</b>     | <b>2,27</b> | <b>0,34</b>                 | <b>0,07</b>                       | -                       | <b>3,41</b>             |
| Benešov  | 1,71                          | 1,71                                   | 0,51            | 2,22        | 0,51                        | 0,24                              | -                       | 4,16                    |
| Beroun   | 1,87                          | 1,74                                   | 0,77            | 2,50        | 0,55                        | 0,25                              | -                       | 4,63                    |
| Kladno   | 1,58                          | 2,06                                   | 0,79            | 2,84        | 0,52                        | 0,12                              | -                       | 4,55                    |
| Kolín  | 1,45                          | 1,07                                   | 1,15            | 2,22        | 0,42                        | 0,16                              | -                       | 3,83                    |
| Kutná Hora   | 1,56                          | 1,17                                   | 0,59            | 1,76        | 0,31                        | 0,12                              | -                       | 3,45                    |
| Mělník   | 1,26                          | 2,19                                   | 0,62            | 2,81        | 0,54                        | 0,14                              | -                       | 4,21                    |
| Mladá Boleslav   | 1,03                          | 1,64                                   | 0,67            | 2,30        | 0,38                        | 0,06                              | -                       | 3,40                    |
| Nymburk  | 1,45                          | 1,74                                   | 0,76            | 2,50        | 0,62                        | 0,07                              | -                       | 4,03                    |
| Praha-východ   | 1,08                          | 1,78                                   | 0,68            | 2,46        | 0,48                        | 0,07                              | -                       | 3,61                    |
| Praha-západ  | 1,17                          | 1,75                                   | 0,63            | 2,38        | 0,49                        | 0,05                              | -                       | 3,60                    |
| Příbram  | 1,36                          | 1,21                                   | 0,61            | 1,82        | 0,36                        | 0,12                              | -                       | 3,30                    |
| Rakovník   | 1,68                          | 1,43                                   | 0,63            | 2,06        | 0,33                        | 0,11                              | -                       | 3,85                    |
| <b>Středočeský</b>                                       | <b>1,39</b>                   | <b>1,67</b>                            | <b>0,70</b>     | <b>2,37</b> | <b>0,47</b>                 | <b>0,12</b>                       | -                       | <b>3,88</b>             |
| České Budějovice   | 1,42                          | 1,63                                   | 0,59            | 2,22        | 0,54                        | 0,20                              | -                       | 3,85                    |
| Český Krumlov  | 1,49                          | 2,03                                   | 0,75            | 2,78        | 0,38                        | 0,11                              | -                       | 4,38                    |
| Jindřichův Hradec  | 1,32                          | 1,76                                   | 0,56            | 2,32        | 0,54                        | 0,13                              | -                       | 3,78                    |
| Písek  | 1,43                          | 1,46                                   | 0,30            | 1,76        | 0,37                        | -                                 | -                       | 3,19                    |
| Prachatice   | 1,45                          | 1,57                                   | 0,33            | 1,90        | 0,35                        | 0,14                              | -                       | 3,49                    |
| Strakonice   | 0,94                          | 1,59                                   | 0,40            | 1,98        | 0,44                        | 0,09                              | -                       | 3,01                    |
| Tábor  | 1,47                          | 1,41                                   | 0,60            | 2,02        | 0,38                        | 0,09                              | -                       | 3,58                    |
| <b>Jihočeský</b>   | <b>1,37</b>                   | <b>1,62</b>                            | <b>0,53</b>     | <b>2,15</b> | <b>0,45</b>                 | <b>0,12</b>                       | -                       | <b>3,65</b>             |

#### 4.1 Potraty podle druhu, kraje a okresu bydliště ženy, na 1 000 obyvatel

*Abortions by category, region and district of residence of the woman,  
per 1 000 inhabitants*

| Území, kraj, okres             | Samo-<br>volné<br>potraty                                | Umělá přerušení těhotenství            |                 |             |                             | Mimodě-<br>ložní těho-<br>tenství | Ostatní<br>potraty      | Potraty<br>celkem       |
|--------------------------------|--|--|-----------------|-------------|-----------------------------|-----------------------------------|-------------------------|-------------------------|
|                                |  | miniinter-<br>rupce                    | jiná<br>legální | celkem      | z toho ze<br>zdr. důvodů    |                                   |                         |                         |
| Territory, region,<br>district | Sponta-<br>neous<br>abortions                            | Legally induced abortions              |                 |             |                             | Ectopic<br>preg-<br>nancies       | Other<br>abor-<br>tions | Abor-<br>tions<br>total |
|                                |  | menstrual<br>regulations <sup>1)</sup> | other           | total       | o.w. medically<br>indicated |                                   |                         |                         |
|                                | <b>na 1 000 obyvatel</b><br><i>per 1 000 inhabitants</i> |  |                 |             |                             |                                   |                         |                         |
| Domažlice                      | 1,81   | 1,33                                   | 0,59            | 1,92        | 0,48                        | 0,23                              | -                       | 3,96                    |
| Klatovy                        | 1,34   | 1,41                                   | 0,33            | 1,74        | 0,33                        | 0,11                              | -                       | 3,20                    |
| Plzeň-město                    | 1,75   | 1,68                                   | 0,68            | 2,36        | 0,47                        | 0,23                              | -                       | 4,33                    |
| Plzeň-jih                      | 1,71   | 1,60                                   | 0,47            | 2,06        | 0,44                        | 0,08                              | -                       | 3,85                    |
| Plzeň-sever                    | 1,74   | 1,51                                   | 0,42            | 1,92        | 0,50                        | 0,18                              | -                       | 3,85                    |
| Rokycany                       | 1,32   | 1,65                                   | 0,61            | 2,26        | 0,50                        | 0,17                              | -                       | 3,74                    |
| Tachov                         | 1,53   | 2,04                                   | 0,83            | 2,87        | 0,60                        | 0,19                              | -                       | 4,59                    |
| <b>Plzeňský</b>                | <b>1,63</b>  | <b>1,60</b>                            | <b>0,57</b>     | <b>2,17</b> | <b>0,47</b>                 | <b>0,18</b>                       | -                       | <b>3,98</b>             |
| Cheb                           | 0,76   | 2,35                                   | 1,34            | 3,69        | 1,17                        | 0,18                              | -                       | 4,64                    |
| Karlovy Vary                   | 0,94   | 1,36                                   | 0,75            | 2,11        | 0,34                        | 0,09                              | -                       | 3,13                    |
| Sokolov                        | 0,95   | 1,98                                   | 0,89            | 2,86        | 0,57                        | 0,07                              | -                       | 3,89                    |
| <b>Karlovarský</b>             | <b>0,89</b>  | <b>1,85</b>                            | <b>0,97</b>     | <b>2,82</b> | <b>0,66</b>                 | <b>0,11</b>                       | -                       | <b>3,82</b>             |
| Děčín                          | 1,57   | 2,01                                   | 0,93            | 2,94        | 0,55                        | 0,19                              | -                       | 4,71                    |
| Chomutov                       | 1,66   | 2,01                                   | 0,82            | 2,83        | 0,32                        | 0,28                              | -                       | 4,77                    |
| Litoměřice                     | 1,14   | 1,55                                   | 0,74            | 2,29        | 0,40                        | 0,09                              | -                       | 3,52                    |
| Louny                          | 1,72   | 2,32                                   | 0,76            | 3,09        | 0,53                        | 0,20                              | -                       | 5,00                    |
| Most                           | 1,29   | 2,24                                   | 1,13            | 3,37        | 0,64                        | 0,17                              | -                       | 4,82                    |
| Teplice                        | 1,59   | 2,28                                   | 1,01            | 3,29        | 0,52                        | 0,12                              | -                       | 5,01                    |
| Ústí n. Labem                  | 1,52   | 2,00                                   | 0,97            | 2,97        | 0,75                        | 0,03                              | -                       | 4,51                    |
| <b>Ústecký</b>                 | <b>1,50</b>  | <b>2,05</b>                            | <b>0,91</b>     | <b>2,96</b> | <b>0,53</b>                 | <b>0,15</b>                       | -                       | <b>4,61</b>             |
| Česká Lípa                     | 1,61   | 1,83                                   | 1,18            | 3,00        | 0,58                        | 0,18                              | -                       | 4,80                    |
| Jablonec n. Nisou              | 1,63   | 2,05                                   | 0,80            | 2,85        | 0,81                        | 0,17                              | -                       | 4,65                    |
| Liberec                        | 1,53   | 1,85                                   | 0,67            | 2,51        | 0,48                        | 0,07                              | -                       | 4,11                    |
| Semily                         | 1,13   | 1,23                                   | 0,52            | 1,76        | 0,40                        | 0,16                              | -                       | 3,05                    |
| <b>Liberecký</b>               | <b>1,50</b>  | <b>1,78</b>                            | <b>0,79</b>     | <b>2,57</b> | <b>0,56</b>                 | <b>0,13</b>                       | -                       | <b>4,20</b>             |

#### 4.1 Potraty podle druhu, kraje a okresu bydliště ženy, na 1 000 obyvatel

*Abortions by category, region and district of residence of the woman,  
per 1 000 inhabitants*

| Území, kraj, okres                 | Samovolné potraty  | Umělá přerušení těhotenství                |              |              |                                 | Mimoděložní těhotenství    | Ostatní potraty        | Potraty celkem         |
|------------------------------------|--|--|--------------|--------------|---------------------------------|----------------------------|------------------------|------------------------|
|                                    |  | miniinter-rupce                            | jiná legální | celkem       | z toho ze zdr. důvodů           |                            |                        |                        |
| <i>Territory, region, district</i> | <i>Spontaneous abortions</i>                             | <i>Legally induced abortions</i>           |              |              |                                 | <i>Ectopic pregnancies</i> | <i>Other abortions</i> | <i>Abortions total</i> |
|                                    |  | <i>menstrual regulations <sup>1)</sup></i> | <i>other</i> | <i>total</i> | <i>o.w. medically indicated</i> |                            |                        |                        |
|                                    | <b>na 1 000 obyvatel</b><br><i>per 1 000 inhabitants</i> |  |              |              |                                 |                            |                        |                        |
| Hradec Králové                     | 1,46   | 1,82                                       | 0,42         | 2,24         | 0,50                            | 0,15                       | -                      | 3,85                   |
| Jičín                              | 1,14   | 1,40                                       | 0,49         | 1,90         | 0,32                            | 0,09                       | -                      | 3,12                   |
| Náchod                             | 0,89   | 1,73                                       | 0,58         | 2,31         | 0,31                            | 0,10                       | -                      | 3,30                   |
| Rychnov n. Kněžnou                 | 1,37   | 1,54                                       | 0,49         | 2,04         | 0,40                            | 0,15                       | -                      | 3,56                   |
| Trutnov                            | 1,17   | 1,73                                       | 0,61         | 2,34         | 0,39                            | 0,16                       | -                      | 3,67                   |
| <b>Královéhradecký</b>             | <b>1,22</b>  | <b>1,68</b>                                | <b>0,51</b>  | <b>2,20</b>  | <b>0,40</b>                     | <b>0,13</b>                | -                      | <b>3,55</b>            |
| Chrudim                            | 1,46   | 1,07                                       | 0,53         | 1,60         | 0,47                            | 0,18                       | -                      | 3,24                   |
| Pardubice                          | 1,19   | 0,78                                       | 0,36         | 1,15         | 0,21                            | 0,19                       | -                      | 2,53                   |
| Svitavy                            | 1,36   | 1,47                                       | 0,47         | 1,94         | 0,46                            | 0,12                       | -                      | 3,42                   |
| Ústí n. Orlicí                     | 1,10   | 1,41                                       | 0,44         | 1,85         | 0,27                            | 0,11                       | -                      | 3,06                   |
| <b>Pardubický</b>                  | <b>1,25</b>  | <b>1,15</b>                                | <b>0,44</b>  | <b>1,59</b>  | <b>0,33</b>                     | <b>0,15</b>                | -                      | <b>3,00</b>            |
| Havlíčkův Brod                     | 1,54   | 1,12                                       | 0,31         | 1,42         | 0,24                            | 0,08                       | -                      | 3,05                   |
| Jihlava                            | 1,56   | 1,38                                       | 0,55         | 1,93         | 0,34                            | 0,17                       | -                      | 3,66                   |
| Pelhřimov                          | 1,30   | 1,49                                       | 0,54         | 2,03         | 0,32                            | 0,07                       | -                      | 3,40                   |
| Třebíč                             | 1,14   | 1,19                                       | 0,28         | 1,48         | 0,23                            | 0,12                       | -                      | 2,73                   |
| Žďár n. Sázavou                    | 1,54   | 1,10                                       | 0,33         | 1,43         | 0,40                            | 0,11                       | -                      | 3,09                   |
| <b>Vysočina</b>                    | <b>1,42</b>  | <b>1,24</b>                                | <b>0,39</b>  | <b>1,64</b>  | <b>0,31</b>                     | <b>0,11</b>                | -                      | <b>3,17</b>            |
| Blansko                            | 1,26   | 1,15                                       | 0,49         | 1,65         | 0,22                            | 0,13                       | -                      | 3,04                   |
| Brno-město                         | 1,26   | 1,25                                       | 0,73         | 1,98         | 0,26                            | 0,13                       | -                      | 3,37                   |
| Brno-venkov                        | 1,22   | 1,04                                       | 0,59         | 1,63         | 0,35                            | 0,09                       | -                      | 2,95                   |
| Břeclav                            | 1,09   | 1,45                                       | 0,96         | 2,41         | 0,78                            | 0,05                       | -                      | 3,55                   |
| Hodonín                            | 1,14   | 1,23                                       | 0,39         | 1,62         | 0,28                            | 0,09                       | -                      | 2,85                   |
| Vyškov                             | 1,21   | 1,38                                       | 0,42         | 1,80         | 0,32                            | 0,22                       | -                      | 3,23                   |
| Znojmo                             | 1,19   | 1,55                                       | 0,75         | 2,30         | 0,58                            | 0,17                       | -                      | 3,66                   |
| <b>Jihomoravský</b>                | <b>1,21</b>  | <b>1,26</b>                                | <b>0,64</b>  | <b>1,90</b>  | <b>0,36</b>                     | <b>0,12</b>                | -                      | <b>3,23</b>            |



#### 4.1 Potraty podle druhu, kraje a okresu bydliště ženy, na 1 000 obyvatel

*Abortions by category, region and district of residence of the woman,  
per 1 000 inhabitants*

| Území, kraj, okres                                       | Samo-<br>volné<br>potraty     | Umělá přerušeni těhotenství            |                 |             |                             | Mimodě-<br>ložní těho-<br>tenství | Ostatní<br>potraty      | Potraty<br>celkem       |
|--|-------------------------------|--|-----------------|-------------|-----------------------------|-----------------------------------|-------------------------|-------------------------|
|  |                               | miniinter-<br>rupce                    | jiná<br>legální | celkem      | z toho ze<br>zdr. důvodů    |                                   |                         |                         |
| Territory, region,<br>district                           | Sponta-<br>neous<br>abortions | Legally induced abortions              |                 |             |                             | Ectopic<br>preg-<br>nancies       | Other<br>abor-<br>tions | Abor-<br>tions<br>total |
|  |                               | menstrual<br>regulations <sup>1)</sup> | other           | total       | o.w. medically<br>indicated |                                   |                         |                         |
| <b>na 1 000 obyvatel</b><br><i>per 1 000 inhabitants</i> |                               |  |                 |             |                             |                                   |                         |                         |
| Jeseník  | 1,30                          | 1,37                                   | 0,30            | 1,67        | 0,32                        | 0,12                              | -                       | 3,10                    |
| Olomouc  | 1,02                          | 1,68                                   | 0,44            | 2,13        | 0,34                        | 0,06                              | -                       | 3,20                    |
| Prostějov  | 1,34                          | 1,40                                   | 0,54            | 1,94        | 0,37                        | 0,08                              | -                       | 3,36                    |
| Přerov   | 0,96                          | 1,32                                   | 0,48            | 1,80        | 0,43                        | 0,08                              | -                       | 2,84                    |
| Šumperk  | 1,57                          | 1,36                                   | 0,27            | 1,63        | 0,47                        | 0,05                              | -                       | 3,25                    |
| <b>Olomoucký</b>   | <b>1,18</b>                   | <b>1,48</b>                            | <b>0,42</b>     | <b>1,90</b> | <b>0,39</b>                 | <b>0,07</b>                       | -                       | <b>3,16</b>             |
| Kroměříž   | 1,24                          | 1,39                                   | 0,45            | 1,84        | 0,37                        | 0,13                              | -                       | 3,20                    |
| Uherské Hradiště   | 1,33                          | 1,26                                   | 0,34            | 1,60        | 0,34                        | 0,12                              | -                       | 3,05                    |
| Vsetín   | 1,46                          | 1,10                                   | 0,41            | 1,51        | 0,31                        | 0,08                              | -                       | 3,05                    |
| Zlín   | 1,34                          | 1,21                                   | 0,37            | 1,59        | 0,30                        | 0,11                              | -                       | 3,04                    |
| <b>Zlínský</b>   | <b>1,35</b>                   | <b>1,23</b>                            | <b>0,39</b>     | <b>1,62</b> | <b>0,32</b>                 | <b>0,11</b>                       | -                       | <b>3,07</b>             |
| Bruntál  | 1,71                          | 1,94                                   | 0,45            | 2,39        | 0,37                        | 0,19                              | -                       | 4,28                    |
| Frýdek-Místek  | 1,40                          | 1,51                                   | 0,28            | 1,78        | 0,24                        | 0,12                              | -                       | 3,30                    |
| Karviná  | 1,46                          | 1,57                                   | 0,57            | 2,13        | 0,30                        | 0,18                              | -                       | 3,77                    |
| Nový Jičín   | 0,88                          | 1,43                                   | 0,62            | 2,05        | 0,87                        | 0,11                              | -                       | 3,03                    |
| Opava  | 1,33                          | 1,40                                   | 0,44            | 1,84        | 0,33                        | 0,14                              | -                       | 3,31                    |
| Ostrava-město  | 1,19                          | 1,66                                   | 0,60            | 2,26        | 0,39                        | 0,09                              | -                       | 3,54                    |
| <b>Moravskoslezský</b>                                   | <b>1,30</b>                   | <b>1,57</b>                            | <b>0,50</b>     | <b>2,07</b> | <b>0,39</b>                 | <b>0,13</b>                       | -                       | <b>3,51</b>             |
| <b>ČR</b>  | <b>1,30</b>                   | <b>1,56</b>                            | <b>0,60</b>     | <b>2,16</b> | <b>0,41</b>                 | <b>0,12</b>                       | -                       | <b>3,59</b>             |

<sup>1)</sup> Menstrual regulation = induced abortion till 8<sup>th</sup> week of pregnancy

#### 4.2 Potraty podle druhu, kraje a okresu bydliště ženy, na 1 000 žen fertilního věku \*)

*Abortions by category, region and district of residence of the woman,  
per 1 000 women at fertile age \*)*

| Území, kraj, okres                     | Samo-<br>volné<br>potraty  | Umělá přerušení těhotenství                    |                 |              |                                     | Mimodě-<br>ložní těho-<br>tenství    | Ostatní<br>potraty               | Potraty<br>celkem                |
|--|--|--|-----------------|--------------|-------------------------------------|--------------------------------------|----------------------------------|----------------------------------|
|  |  | miniinter-<br>rupce                            | jiná<br>legální | celkem       | z toho ze<br>zdr. důvodů            |                                      |                                  |                                  |
| <i>Territory, region,<br/>district</i> | <i>Sponta-<br/>neous<br/>abortions</i>                                       | <i>Legally induced abortions</i>               |                 |              |                                     | <i>Ectopic<br/>preg-<br/>nancies</i> | <i>Other<br/>abor-<br/>tions</i> | <i>Abor-<br/>tions<br/>total</i> |
|  |  | <i>menstrual<br/>regulations</i> <sup>1)</sup> | <i>other</i>    | <i>total</i> | <i>o.w. medically<br/>indicated</i> |                                      |                                  |                                  |
|  | <b>na 1 000 žen fertilního věku</b><br><i>per 1 000 women at fertile age</i> |  |                 |              |                                     |                                      |                                  |                                  |
| <b>Hl. m. Praha</b>                    | <b>4,40</b>  | <b>6,90</b>                                    | <b>2,44</b>     | <b>9,34</b>  | <b>1,38</b>                         | <b>0,29</b>                          | <b>-</b>                         | <b>14,04</b>                     |
| Benešov                                | 7,49   | 7,49   | 2,24            | 9,73         | 2,24                                | 1,05                                 | -                                | 18,27                            |
| Beroun                                 | 7,93   | 7,35   | 3,24            | 10,59        | 2,32                                | 1,06                                 | -                                | 19,58                            |
| Kladno                                 | 6,68   | 8,68   | 3,32            | 12,00        | 2,18                                | 0,53                                 | -                                | 19,21                            |
| Kolín                                  | 6,27   | 4,63   | 4,98            | 9,61         | 1,82                                | 0,71                                 | -                                | 16,60                            |
| Kutná Hora                             | 6,85   | 5,14   | 2,60            | 7,74         | 1,36                                | 0,53                                 | -                                | 15,13                            |
| Mělník                                 | 5,29   | 9,21   | 2,59            | 11,79        | 2,26                                | 0,61                                 | -                                | 17,69                            |
| Mladá Boleslav                         | 4,40   | 6,96   | 2,83            | 9,79         | 1,60                                | 0,27                                 | -                                | 14,47                            |
| Nymburk                                | 6,13   | 7,32   | 3,22            | 10,55        | 2,60                                | 0,31                                 | -                                | 16,99                            |
| Praha-východ                           | 4,33   | 7,15   | 2,75            | 9,90         | 1,93                                | 0,28                                 | -                                | 14,51                            |
| Praha-západ                            | 4,67   | 6,98   | 2,52            | 9,50         | 1,97                                | 0,22                                 | -                                | 14,39                            |
| Příbram                                | 5,87   | 5,23   | 2,61            | 7,84         | 1,55                                | 0,53                                 | -                                | 14,25                            |
| Rakovník                               | 7,34   | 6,24   | 2,76            | 9,00         | 1,42                                | 0,47                                 | -                                | 16,81                            |
| <b>Středočeský</b>                     | <b>5,88</b>  | <b>7,02</b>                                    | <b>2,97</b>     | <b>9,99</b>  | <b>1,97</b>                         | <b>0,51</b>                          | <b>-</b>                         | <b>16,38</b>                     |
| České Budějovice                       | 5,95   | 6,84   | 2,46            | 9,30         | 2,24                                | 0,84                                 | -                                | 16,10                            |
| Český Krumlov                          | 6,30   | 8,59   | 3,19            | 11,78        | 1,59                                | 0,48                                 | -                                | 18,56                            |
| Jindřichův Hradec                      | 5,82   | 7,72   | 2,48            | 10,20        | 2,38                                | 0,57                                 | -                                | 16,59                            |
| Písek                                  | 6,39   | 6,51   | 1,33            | 7,84         | 1,64                                | -                                    | -                                | 14,23                            |
| Prachatice                             | 6,29   | 6,80   | 1,45            | 8,25         | 1,53                                | 0,60                                 | -                                | 15,14                            |
| Strakonice                             | 4,11   | 6,98   | 1,75            | 8,73         | 1,93                                | 0,37                                 | -                                | 13,22                            |
| Tábor                                  | 6,48   | 6,22   | 2,66            | 8,88         | 1,67                                | 0,39                                 | -                                | 15,75                            |
| <b>Jihočeský</b>                       | <b>5,92</b>  | <b>7,02</b>                                    | <b>2,29</b>     | <b>9,30</b>  | <b>1,95</b>                         | <b>0,54</b>                          | <b>-</b>                         | <b>15,76</b>                     |

#### 4.2 Potraty podle druhu, kraje a okresu bydliště ženy, na 1 000 žen fertilního věku \*)

*Abortions by category, region and district of residence of the woman,  
per 1 000 women at fertile age \*)*

| Území, kraj, okres   | Samo-<br>volné<br>potraty              | Umělá přerušení těhotenství                    |                 |              |                                     | Mimodě-<br>ložní těho-<br>tenství    | Ostatní<br>potraty               | Potraty<br>celkem                |
|--|--|--|-----------------|--------------|-------------------------------------|--------------------------------------|----------------------------------|----------------------------------|
|  |  | miniinter-<br>rupce                            | jiná<br>legální | celkem       | z toho ze<br>zdr. důvodů            |                                      |                                  |                                  |
| <i>Territory, region,<br/>district</i>                                       | <i>Sponta-<br/>neous<br/>abortions</i> | <i>Legally induced abortions</i>               |                 |              |                                     | <i>Ectopic<br/>preg-<br/>nancies</i> | <i>Other<br/>abor-<br/>tions</i> | <i>Abor-<br/>tions<br/>total</i> |
|  |  | <i>menstrual<br/>regulations</i> <sup>1)</sup> | <i>other</i>    | <i>total</i> | <i>o.w. medically<br/>indicated</i> |                                      |                                  |                                  |
| <b>na 1 000 žen fertilního věku</b><br><i>per 1 000 women at fertile age</i> |  |  |                 |              |                                     |                                      |                                  |                                  |
| Domažlice  | 7,86                                   | 5,79   | 2,57            | 8,36         | 2,07                                | 1,00                                 | -                                | 17,22                            |
| Klatovy  | 5,98                                   | 6,28   | 1,48            | 7,76         | 1,48                                | 0,51                                 | -                                | 14,25                            |
| Plzeň-město  | 7,58                                   | 7,30   | 2,95            | 10,24        | 2,06                                | 0,98                                 | -                                | 18,80                            |
| Plzeň-jih  | 7,56                                   | 7,06   | 2,07            | 9,13         | 1,93                                | 0,36                                 | -                                | 17,06                            |
| Plzeň-sever  | 7,37                                   | 6,37   | 1,77            | 8,14         | 2,10                                | 0,78                                 | -                                | 16,28                            |
| Rokycany   | 5,75                                   | 7,21   | 2,65            | 9,86         | 2,19                                | 0,73                                 | -                                | 16,35                            |
| Tachov   | 6,38                                   | 8,51   | 3,47            | 11,97        | 2,52                                | 0,79                                 | -                                | 19,14                            |
| <b>Plzeňský</b>  | <b>7,07</b>                            | <b>6,94</b>                                    | <b>2,46</b>     | <b>9,41</b>  | <b>2,02</b>                         | <b>0,78</b>                          | -                                | <b>17,26</b>                     |
| Cheb   | 3,22                                   | 9,99   | 5,71            | 15,70        | 4,97                                | 0,78                                 | -                                | 19,71                            |
| Karlovy Vary   | 4,11                                   | 5,98   | 3,29            | 9,26         | 1,49                                | 0,37                                 | -                                | 13,74                            |
| Sokolov  | 4,01                                   | 8,31   | 3,74            | 12,04        | 2,40                                | 0,28                                 | -                                | 16,33                            |
| <b>Karlovarský</b>   | <b>3,81</b>                            | <b>7,94</b>                                    | <b>4,18</b>     | <b>12,11</b> | <b>2,85</b>                         | <b>0,47</b>                          | -                                | <b>16,39</b>                     |
| Děčín  | 6,89                                   | 8,81   | 4,07            | 12,88        | 2,42                                | 0,83                                 | -                                | 20,59                            |
| Chomutov   | 7,02                                   | 8,51   | 3,44            | 11,96        | 1,35                                | 1,18                                 | -                                | 20,16                            |
| Litoměřice   | 5,00                                   | 6,80   | 3,23            | 10,03        | 1,76                                | 0,40                                 | -                                | 15,43                            |
| Louny  | 7,42                                   | 10,02  | 3,29            | 13,30        | 2,29                                | 0,85                                 | -                                | 21,58                            |
| Most   | 5,49                                   | 9,54   | 4,79            | 14,33        | 2,71                                | 0,71                                 | -                                | 20,53                            |
| Teplice  | 6,79                                   | 9,74   | 4,31            | 14,05        | 2,22                                | 0,53                                 | -                                | 21,37                            |
| Ústí n. Labem  | 6,40                                   | 8,46   | 4,10            | 12,56        | 3,18                                | 0,11                                 | -                                | 19,07                            |
| <b>Ústecký</b>   | <b>6,42</b>                            | <b>8,80</b>                                    | <b>3,92</b>     | <b>12,72</b> | <b>2,27</b>                         | <b>0,65</b>                          | -                                | <b>19,79</b>                     |
| Česká Lípa   | 6,74                                   | 7,63   | 4,91            | 12,54        | 2,44                                | 0,77                                 | -                                | 20,05                            |
| Jablonec n. Nisou  | 6,99                                   | 8,75   | 3,42            | 12,18        | 3,47                                | 0,71                                 | -                                | 19,88                            |
| Liberec  | 6,49                                   | 7,83   | 2,82            | 10,65        | 2,03                                | 0,30                                 | -                                | 17,44                            |
| Semily   | 4,97                                   | 5,45   | 2,31            | 7,76         | 1,78                                | 0,71                                 | -                                | 13,44                            |
| <b>Liberecký</b>   | <b>6,40</b>                            | <b>7,58</b>                                    | <b>3,36</b>     | <b>10,94</b> | <b>2,38</b>                         | <b>0,56</b>                          | -                                | <b>17,91</b>                     |

#### 4.2 Potraty podle druhu, kraje a okresu bydliště ženy, na 1 000 žen fertilního věku \*)

*Abortions by category, region and district of residence of the woman,  
per 1 000 women at fertile age \*)*

| Území, kraj, okres                     | Samo-<br>volné<br>potraty  | Umělá přerušení těhotenství                    |                 |              |                                     | Mimodě-<br>ložní těho-<br>tenství    | Ostatní<br>potraty               | Potraty<br>celkem                |
|--|--|--|-----------------|--------------|-------------------------------------|--------------------------------------|----------------------------------|----------------------------------|
|  |  | miniinter-<br>rupce                            | jiná<br>legální | celkem       | z toho ze<br>zdr. důvodů            |                                      |                                  |                                  |
| <i>Territory, region,<br/>district</i> | <i>Sponta-<br/>neous<br/>abortions</i>                                       | <i>Legally induced abortions</i>               |                 |              |                                     | <i>Ectopic<br/>preg-<br/>nancies</i> | <i>Other<br/>abor-<br/>tions</i> | <i>Abor-<br/>tions<br/>total</i> |
|  |  | <i>menstrual<br/>regulations</i> <sup>1)</sup> | <i>other</i>    | <i>total</i> | <i>o.w. medically<br/>indicated</i> |                                      |                                  |                                  |
|  | <b>na 1 000 žen fertilního věku</b><br><i>per 1 000 women at fertile age</i> |  |                 |              |                                     |                                      |                                  |                                  |
| Hradec Králové                         | 6,40   | 7,99   | 1,84            | 9,83         | 2,19                                | 0,67                                 | -                                | 16,90                            |
| Jičín                                  | 5,04   | 6,22   | 2,18            | 8,40         | 1,40                                | 0,39                                 | -                                | 13,83                            |
| Náchod                                 | 3,89   | 7,59   | 2,56            | 10,15        | 1,38                                | 0,43                                 | -                                | 14,48                            |
| Rychnov n. Kněžnou                     | 5,95   | 6,72   | 2,15            | 8,87         | 1,76                                | 0,66                                 | -                                | 15,49                            |
| Trutnov                                | 5,17   | 7,64   | 2,69            | 10,33        | 1,73                                | 0,70                                 | -                                | 16,20                            |
| <b>Královéhradecký</b>                 | <b>5,37</b>  | <b>7,40</b>                                    | <b>2,26</b>     | <b>9,66</b>  | <b>1,75</b>                         | <b>0,59</b>                          | -                                | <b>15,62</b>                     |
| Chrudim                                | 6,37   | 4,65   | 2,30            | 6,95         | 2,05                                | 0,80                                 | -                                | 14,11                            |
| Pardubice                              | 5,18   | 3,40   | 1,57            | 4,97         | 0,93                                | 0,82                                 | -                                | 10,98                            |
| Svitavy                                | 5,88   | 6,38   | 2,03            | 8,41         | 1,99                                | 0,54                                 | -                                | 14,83                            |
| Ústí n. Orlicí                         | 4,71   | 6,07   | 1,89            | 7,97         | 1,15                                | 0,46                                 | -                                | 13,14                            |
| <b>Pardubický</b>                      | <b>5,43</b>  | <b>4,98</b>                                    | <b>1,90</b>     | <b>6,88</b>  | <b>1,43</b>                         | <b>0,66</b>                          | -                                | <b>12,97</b>                     |
| Havlíčkův Brod                         | 6,78   | 4,92   | 1,35            | 6,27         | 1,07                                | 0,37                                 | -                                | 13,42                            |
| Jihlava                                | 6,74   | 5,97   | 2,39            | 8,36         | 1,46                                | 0,73                                 | -                                | 15,83                            |
| Pelhřimov                              | 5,81   | 6,68   | 2,41            | 9,09         | 1,42                                | 0,31                                 | -                                | 15,21                            |
| Třebíč                                 | 4,86   | 5,09   | 1,22            | 6,30         | 0,99                                | 0,49                                 | -                                | 11,66                            |
| Žďár n. Sázavou                        | 6,60   | 4,72   | 1,41            | 6,13         | 1,69                                | 0,47                                 | -                                | 13,20                            |
| <b>Vysočina</b>                        | <b>6,17</b>  | <b>5,38</b>                                    | <b>1,71</b>     | <b>7,09</b>  | <b>1,33</b>                         | <b>0,49</b>                          | -                                | <b>13,75</b>                     |
| Blansko                                | 5,43   | 4,95   | 2,12            | 7,07         | 0,96                                | 0,56                                 | -                                | 13,06                            |
| Brno-město                             | 5,40   | 5,38   | 3,12            | 8,50         | 1,10                                | 0,56                                 | -                                | 14,46                            |
| Brno-venkov                            | 5,15   | 4,39   | 2,48            | 6,87         | 1,48                                | 0,38                                 | -                                | 12,40                            |
| Břeclav                                | 4,60   | 6,15   | 4,05            | 10,19        | 3,31                                | 0,22                                 | -                                | 15,01                            |
| Hodonín                                | 4,87   | 5,29   | 1,68            | 6,97         | 1,21                                | 0,39                                 | -                                | 12,23                            |
| Vyškov                                 | 5,15   | 5,86   | 1,80            | 7,65         | 1,37                                | 0,94                                 | -                                | 13,75                            |
| Znojmo                                 | 5,03   | 6,56   | 3,17            | 9,73         | 2,46                                | 0,71                                 | -                                | 15,47                            |
| <b>Jihomoravský</b>                    | <b>5,15</b>  | <b>5,38</b>                                    | <b>2,72</b>     | <b>8,09</b>  | <b>1,55</b>                         | <b>0,51</b>                          | -                                | <b>13,76</b>                     |

#### 4.2 Potraty podle druhu, kraje a okresu bydliště ženy, na 1 000 žen fertilního věku \*)

*Abortions by category, region and district of residence of the woman,  
per 1 000 women at fertile age \*)*

| Území, kraj, okres                     | Samo-<br>volné<br>potraty  | Umělá přerušení těhotenství                    |                 |              |                                     | Mimodě-<br>ložní těho-<br>tenství    | Ostatní<br>potraty               | Potraty<br>celkem                |
|--|--|--|-----------------|--------------|-------------------------------------|--------------------------------------|----------------------------------|----------------------------------|
|  |  | miniinter-<br>rupce                            | jiná<br>legální | celkem       | z toho ze<br>zdr. důvodů            |                                      |                                  |                                  |
| <i>Territory, region,<br/>district</i> | <i>Sponta-<br/>neous<br/>abortions</i>                                       | <i>Legally induced abortions</i>               |                 |              |                                     | <i>Ectopic<br/>preg-<br/>nancies</i> | <i>Other<br/>abor-<br/>tions</i> | <i>Abor-<br/>tions<br/>total</i> |
|  |  | <i>menstrual<br/>regulations</i> <sup>1)</sup> | <i>other</i>    | <i>total</i> | <i>o.w. medically<br/>indicated</i> |                                      |                                  |                                  |
|  | <b>na 1 000 žen fertilního věku</b><br><i>per 1 000 women at fertile age</i> |  |                 |              |                                     |                                      |                                  |                                  |
| Jeseník                                | 5,83   | 6,17   | 1,35            | 7,51         | 1,46                                | 0,56                                 | -                                | 13,90                            |
| Olomouc                                | 4,29   | 7,11   | 1,87            | 8,98         | 1,45                                | 0,25                                 | -                                | 13,53                            |
| Prostějov                              | 5,78   | 6,06   | 2,34            | 8,39         | 1,58                                | 0,36                                 | -                                | 14,53                            |
| Přerov                                 | 4,14   | 5,71   | 2,05            | 7,76         | 1,86                                | 0,36                                 | -                                | 12,26                            |
| Šumperk                                | 6,85   | 5,93   | 1,17            | 7,10         | 2,06                                | 0,21                                 | -                                | 14,16                            |
| <b>Olomoucký</b>                       | <b>5,09</b>  | <b>6,36</b>                                    | <b>1,82</b>     | <b>8,18</b>  | <b>1,68</b>                         | <b>0,30</b>                          | -                                | <b>13,58</b>                     |
| Kroměříž                               | 5,36   | 6,02   | 1,95            | 7,97         | 1,59                                | 0,57                                 | -                                | 13,90                            |
| Uherské Hradiště                       | 5,73   | 5,40   | 1,47            | 6,87         | 1,44                                | 0,51                                 | -                                | 13,12                            |
| Vsetín                                 | 6,28   | 4,73   | 1,76            | 6,49         | 1,34                                | 0,36                                 | -                                | 13,12                            |
| Zlín                                   | 5,81   | 5,27   | 1,63            | 6,89         | 1,29                                | 0,47                                 | -                                | 13,18                            |
| <b>Zlínský</b>                         | <b>5,83</b>  | <b>5,30</b>                                    | <b>1,68</b>     | <b>6,98</b>  | <b>1,39</b>                         | <b>0,47</b>                          | -                                | <b>13,28</b>                     |
| Bruntál                                | 7,36   | 8,36   | 1,94            | 10,30        | 1,58                                | 0,81                                 | -                                | 18,48                            |
| Frydek-Místek                          | 5,96   | 6,42   | 1,18            | 7,61         | 1,00                                | 0,50                                 | -                                | 14,07                            |
| Karviná                                | 6,24   | 6,72   | 2,43            | 9,14         | 1,30                                | 0,76                                 | -                                | 16,14                            |
| Nový Jičín                             | 3,72   | 6,06   | 2,63            | 8,69         | 3,69                                | 0,45                                 | -                                | 12,85                            |
| Opava                                  | 5,68   | 6,00   | 1,89            | 7,88         | 1,40                                | 0,60                                 | -                                | 14,17                            |
| Ostrava-město                          | 5,07   | 7,06   | 2,53            | 9,58         | 1,66                                | 0,38                                 | -                                | 15,03                            |
| <b>Moravskoslezský</b>                 | <b>5,57</b>  | <b>6,70</b>                                    | <b>2,15</b>     | <b>8,85</b>  | <b>1,68</b>                         | <b>0,55</b>                          | -                                | <b>14,97</b>                     |
| <b>ČR</b>                              | <b>5,57</b>  | <b>6,68</b>                                    | <b>2,55</b>     | <b>9,23</b>  | <b>1,77</b>                         | <b>0,51</b>                          | -                                | <b>15,31</b>                     |

\*) Fertilní věk: 15–49 let

\*) Fertile age: 15–49 years

<sup>1)</sup> Menstrual regulation = induced abortion till 8<sup>th</sup> week of pregnancy

### 4.3 Potraty podle druhu, kraje a okresu bydliště ženy, na 100 narozených

*Abortions by category, region and district of residence of the woman,  
per 100 births*

| Území, kraj, okres                                | Samo-<br>volné<br>potraty     | Umělá přerušení těhotenství            |                 |              |                             | Mimodě-<br>ložní těho-<br>tenství | Ostatní<br>potraty      | Potraty<br>celkem       |
|---|-------------------------------|--|-----------------|--------------|-----------------------------|-----------------------------------|-------------------------|-------------------------|
|   |                               | miniinter-<br>rupce                    | jiná<br>legální | celkem       | z toho ze<br>zdr. důvodů    |                                   |                         |                         |
| Territory, region,<br>district                    | Sponta-<br>neous<br>abortions | Legally induced abortions              |                 |              |                             | Ectopic<br>preg-<br>nancies       | Other<br>abor-<br>tions | Abor-<br>tions<br>total |
|   |                               | menstrual<br>regulations <sup>1)</sup> | other           | total        | o.w. medically<br>indicated |                                   |                         |                         |
| <b>na 100 narozených</b><br><i>per 100 births</i> |                               |  |                 |              |                             |                                   |                         |                         |
| <b>Hl. m. Praha</b>                               | <b>9,55</b>                   | <b>14,98</b>                           | <b>5,30</b>     | <b>20,28</b> | <b>3,00</b>                 | <b>0,63</b>                       | -                       | <b>30,47</b>            |
| Benešov   | 16,11                         | 16,11                                  | 4,81            | 20,92        | 4,81                        | 2,26                              | -                       | 39,29                   |
| Beroun  | 18,20                         | 16,87                                  | 7,44            | 24,31        | 5,33                        | 2,44                              | -                       | 44,95                   |
| Kladno  | 14,38                         | 18,69                                  | 7,13            | 25,82        | 4,70                        | 1,13                              | -                       | 41,34                   |
| Kolín   | 13,21                         | 9,75                                   | 10,50           | 20,24        | 3,84                        | 1,50                              | -                       | 34,96                   |
| Kutná Hora  | 17,34                         | 13,00                                  | 6,58            | 19,58        | 3,44                        | 1,35                              | -                       | 38,27                   |
| Mělník  | 12,55                         | 21,84                                  | 6,13            | 27,97        | 5,36                        | 1,44                              | -                       | 41,95                   |
| Mladá Boleslav                                    | 9,95                          | 15,73                                  | 6,40            | 22,13        | 3,62                        | 0,62                              | -                       | 32,69                   |
| Nymburk   | 14,18                         | 16,94                                  | 7,45            | 24,39        | 6,02                        | 0,71                              | -                       | 39,29                   |
| Praha-východ                                      | 8,04                          | 13,29                                  | 5,11            | 18,40        | 3,60                        | 0,52                              | -                       | 26,96                   |
| Praha-západ                                       | 9,07                          | 13,54                                  | 4,89            | 18,44        | 3,82                        | 0,42                              | -                       | 27,92                   |
| Příbram   | 13,44                         | 11,97                                  | 5,98            | 17,95        | 3,56                        | 1,21                              | -                       | 32,61                   |
| Rakovník  | 16,12                         | 13,69                                  | 6,07            | 19,76        | 3,12                        | 1,04                              | -                       | 36,92                   |
| <b>Středočeský</b>                                | <b>12,68</b>                  | <b>15,15</b>                           | <b>6,39</b>     | <b>21,54</b> | <b>4,24</b>                 | <b>1,11</b>                       | -                       | <b>35,32</b>            |
| České Budějovice                                  | 13,60                         | 15,63                                  | 5,63            | 21,27        | 5,13                        | 1,93                              | -                       | 36,80                   |
| Český Krumlov                                     | 14,49                         | 19,75                                  | 7,32            | 27,07        | 3,66                        | 1,11                              | -                       | 42,68                   |
| Jindřichův Hradec                                 | 14,49                         | 19,24                                  | 6,18            | 25,42        | 5,94                        | 1,43                              | -                       | 41,33                   |
| Písek   | 15,14                         | 15,44                                  | 3,15            | 18,59        | 3,90                        | -                                 | -                       | 33,73                   |
| Prachatice  | 13,99                         | 15,12                                  | 3,21            | 18,34        | 3,40                        | 1,32                              | -                       | 33,65                   |
| Strakonice  | 9,71                          | 16,47                                  | 4,12            | 20,59        | 4,56                        | 0,88                              | -                       | 31,18                   |
| Tábor   | 13,97                         | 13,41                                  | 5,74            | 19,15        | 3,61                        | 0,83                              | -                       | 33,95                   |
| <b>Jihočeský</b>                                  | <b>13,65</b>                  | <b>16,16</b>                           | <b>5,27</b>     | <b>21,43</b> | <b>4,50</b>                 | <b>1,23</b>                       | -                       | <b>36,31</b>            |

### 4.3 Potraty podle druhu, kraje a okresu bydliště ženy, na 100 narozených

*Abortions by category, region and district of residence of the woman,  
per 100 births*

| Území, kraj, okres                                | Samo-<br>volné<br>potraty     | Umělá přerušeni těhotenství            |                 |              |                             | Mimodě-<br>ložní těho-<br>tenství | Ostatní<br>potraty      | Potraty<br>celkem       |
|---|-------------------------------|--|-----------------|--------------|-----------------------------|-----------------------------------|-------------------------|-------------------------|
|   |                               | miniinter-<br>rupce                    | jiná<br>legální | celkem       | z toho ze<br>zdr. důvodů    |                                   |                         |                         |
| Territory, region,<br>district                    | Sponta-<br>neous<br>abortions | Legally induced abortions              |                 |              |                             | Ectopic<br>preg-<br>nancies       | Other<br>abor-<br>tions | Abor-<br>tions<br>total |
|   |                               | menstrual<br>regulations <sup>1)</sup> | other           | total        | o.w. medically<br>indicated |                                   |                         |                         |
| <b>na 100 narozených</b><br><i>per 100 births</i> |                               |  |                 |              |                             |                                   |                         |                         |
| Domažlice   | 19,10                         | 14,06                                  | 6,25            | 20,31        | 5,03                        | 2,43                              | -                       | 41,84                   |
| Klatovy   | 14,06                         | 14,78                                  | 3,49            | 18,27        | 3,49                        | 1,20                              | -                       | 33,53                   |
| Plzeň-město                                       | 17,55                         | 16,90                                  | 6,83            | 23,73        | 4,77                        | 2,28                              | -                       | 43,55                   |
| Plzeň-jih   | 19,17                         | 17,90                                  | 5,24            | 23,15        | 4,88                        | 0,90                              | -                       | 43,22                   |
| Plzeň-sever                                       | 17,78                         | 15,37                                  | 4,28            | 19,65        | 5,08                        | 1,87                              | -                       | 39,30                   |
| Rokycany  | 13,91                         | 17,44                                  | 6,40            | 23,84        | 5,30                        | 1,77                              | -                       | 39,51                   |
| Tachov  | 15,49                         | 20,65                                  | 8,41            | 29,06        | 6,12                        | 1,91                              | -                       | 46,46                   |
| <b>Plzeňský</b>                                   | <b>16,89</b>                  | <b>16,58</b>                           | <b>5,88</b>     | <b>22,46</b> | <b>4,83</b>                 | <b>1,86</b>                       | -                       | <b>41,20</b>            |
| Cheb  | 7,37                          | 22,84                                  | 13,05           | 35,89        | 11,37                       | 1,79                              | -                       | 45,05                   |
| Karlovy Vary                                      | 10,85                         | 15,78                                  | 8,68            | 24,46        | 3,94                        | 0,99                              | -                       | 36,29                   |
| Sokolov   | 9,93                          | 20,55                                  | 9,25            | 29,79        | 5,94                        | 0,68                              | -                       | 40,41                   |
| <b>Karlovarský</b>                                | <b>9,40</b>                   | <b>19,61</b>                           | <b>10,32</b>    | <b>29,93</b> | <b>7,04</b>                 | <b>1,16</b>                       | -                       | <b>40,49</b>            |
| Děčín   | 15,98                         | 20,43                                  | 9,45            | 29,88        | 5,61                        | 1,92                              | -                       | 47,77                   |
| Chomutov  | 17,75                         | 21,50                                  | 8,70            | 30,20        | 3,41                        | 2,99                              | -                       | 50,94                   |
| Litoměřice  | 11,40                         | 15,51                                  | 7,38            | 22,88        | 4,02                        | 0,92                              | -                       | 35,21                   |
| Louny   | 16,16                         | 21,80                                  | 7,16            | 28,96        | 4,99                        | 1,84                              | -                       | 46,96                   |
| Most  | 13,88                         | 24,11                                  | 12,10           | 36,21        | 6,85                        | 1,78                              | -                       | 51,88                   |
| Teplice   | 17,18                         | 24,64                                  | 10,90           | 35,54        | 5,62                        | 1,34                              | -                       | 54,07                   |
| Ústí n. Labem                                     | 14,54                         | 19,20                                  | 9,32            | 28,51        | 7,23                        | 0,24                              | -                       | 43,29                   |
| <b>Ústecký</b>                                    | <b>15,26</b>                  | <b>20,93</b>                           | <b>9,32</b>     | <b>30,25</b> | <b>5,40</b>                 | <b>1,56</b>                       | -                       | <b>47,07</b>            |
| Česká Lípa  | 15,73                         | 17,82                                  | 11,47           | 29,29        | 5,69                        | 1,80                              | -                       | 46,82                   |
| Jablonec n. Nisou                                 | 15,79                         | 19,76                                  | 7,73            | 27,50        | 7,84                        | 1,61                              | -                       | 44,90                   |
| Liberec   | 14,15                         | 17,07                                  | 6,16            | 23,23        | 4,43                        | 0,65                              | -                       | 38,03                   |
| Semily  | 11,78                         | 12,90                                  | 5,47            | 18,37        | 4,21                        | 1,68                              | -                       | 31,84                   |
| <b>Liberecký</b>                                  | <b>14,48</b>                  | <b>17,14</b>                           | <b>7,60</b>     | <b>24,75</b> | <b>5,38</b>                 | <b>1,27</b>                       | -                       | <b>40,51</b>            |

### 4.3 Potraty podle druhu, kraje a okresu bydliště ženy, na 100 narozených

*Abortions by category, region and district of residence of the woman,  
per 100 births*

| Území, kraj, okres                          | Samo-<br>volné<br>potraty     | Umělá přerušeni těhotenství            |                 |              |                             | Mimodě-<br>ložní těho-<br>tenství | Ostatní<br>potraty      | Potraty<br>celkem       |
|---|-------------------------------|--|-----------------|--------------|-----------------------------|-----------------------------------|-------------------------|-------------------------|
|   |                               | miniinter-<br>rupce                    | jiná<br>legální | celkem       | z toho ze<br>zdr. důvodů    |                                   |                         |                         |
| Territory, region,<br>district              | Sponta-<br>neous<br>abortions | Legally induced abortions              |                 |              |                             | Ectopic<br>preg-<br>nancies       | Other<br>abor-<br>tions | Abor-<br>tions<br>total |
|   |                               | menstrual<br>regulations <sup>1)</sup> | other           | total        | o.w. medically<br>indicated |                                   |                         |                         |
| <b>na 100 narozených<br/>per 100 births</b> |                               |  |                 |              |                             |                                   |                         |                         |
| Hradec Králové                              | 14,44                         | 18,04                                  | 4,14            | 22,18        | 4,94                        | 1,52                              | -                       | 38,15                   |
| Jičín                                       | 11,92                         | 14,70                                  | 5,17            | 19,87        | 3,31                        | 0,93                              | -                       | 32,72                   |
| Náchod                                      | 8,85                          | 17,25                                  | 5,81            | 23,06        | 3,13                        | 0,98                              | -                       | 32,89                   |
| Rychnov n. Kněžnou                          | 13,72                         | 15,50                                  | 4,96            | 20,46        | 4,07                        | 1,52                              | -                       | 35,71                   |
| Trutnov                                     | 11,98                         | 17,71                                  | 6,24            | 23,95        | 4,02                        | 1,63                              | -                       | 37,55                   |
| <b>Královéhradecký</b>                      | <b>12,32</b>                  | <b>16,98</b>                           | <b>5,19</b>     | <b>22,17</b> | <b>4,02</b>                 | <b>1,35</b>                       | -                       | <b>35,84</b>            |
| Chrudim                                     | 15,23                         | 11,12                                  | 5,51            | 16,63        | 4,91                        | 1,90                              | -                       | 33,77                   |
| Pardubice                                   | 11,76                         | 7,72                                   | 3,57            | 11,29        | 2,11                        | 1,87                              | -                       | 24,93                   |
| Svitavy                                     | 14,45                         | 15,67                                  | 4,98            | 20,65        | 4,88                        | 1,32                              | -                       | 36,42                   |
| Ústí n. Orlicí                              | 10,80                         | 13,93                                  | 4,34            | 18,27        | 2,63                        | 1,07                              | -                       | 30,14                   |
| <b>Pardubický</b>                           | <b>12,69</b>                  | <b>11,63</b>                           | <b>4,43</b>     | <b>16,07</b> | <b>3,34</b>                 | <b>1,55</b>                       | -                       | <b>30,31</b>            |
| Havlíčkův Brod                              | 15,84                         | 11,50                                  | 3,15            | 14,64        | 2,49                        | 0,87                              | -                       | 31,34                   |
| Jihlava                                     | 15,14                         | 13,41                                  | 5,36            | 18,77        | 3,29                        | 1,64                              | -                       | 35,55                   |
| Pelhřimov                                   | 14,42                         | 16,56                                  | 5,98            | 22,55        | 3,53                        | 0,77                              | -                       | 37,73                   |
| Třebíč                                      | 12,38                         | 12,96                                  | 3,09            | 16,05        | 2,51                        | 1,26                              | -                       | 29,69                   |
| Žďár n. Sázavou                             | 15,67                         | 11,22                                  | 3,34            | 14,55        | 4,02                        | 1,11                              | -                       | 31,34                   |
| <b>Vysočina</b>                             | <b>14,72</b>                  | <b>12,85</b>                           | <b>4,08</b>     | <b>16,93</b> | <b>3,18</b>                 | <b>1,18</b>                       | -                       | <b>32,83</b>            |
| Blansko                                     | 11,45                         | 10,44                                  | 4,46            | 14,90        | 2,02                        | 1,18                              | -                       | 27,53                   |
| Brno-město                                  | 10,99                         | 10,94                                  | 6,34            | 17,28        | 2,24                        | 1,13                              | -                       | 29,41                   |
| Brno-venkov                                 | 10,73                         | 9,14                                   | 5,18            | 14,32        | 3,09                        | 0,79                              | -                       | 25,83                   |
| Břeclav                                     | 11,32                         | 15,13                                  | 9,96            | 25,09        | 8,15                        | 0,54                              | -                       | 36,96                   |
| Hodonín                                     | 12,74                         | 13,82                                  | 4,39            | 18,21        | 3,17                        | 1,01                              | -                       | 31,97                   |
| Vyškov                                      | 11,40                         | 12,97                                  | 3,97            | 16,95        | 3,03                        | 2,09                              | -                       | 30,44                   |
| Znojmo                                      | 12,48                         | 16,27                                  | 7,86            | 24,12        | 6,10                        | 1,76                              | -                       | 38,35                   |
| <b>Jihomoravský</b>                         | <b>11,37</b>                  | <b>11,86</b>                           | <b>5,99</b>     | <b>17,85</b> | <b>3,41</b>                 | <b>1,13</b>                       | -                       | <b>30,35</b>            |



### 4.3 Potraty podle druhu, kraje a okresu bydliště ženy, na 100 narozených

*Abortions by category, region and district of residence of the woman,  
per 100 births*

| Území, kraj, okres                          | Samo-<br>volné<br>potraty     | Umělá přerušení těhotenství            |                 |              |                             | Mimodě-<br>ložní těho-<br>tenství | Ostatní<br>potraty      | Potraty<br>celkem       |
|---|-------------------------------|--|-----------------|--------------|-----------------------------|-----------------------------------|-------------------------|-------------------------|
|   |                               | miniinter-<br>rupce                    | jiná<br>legální | celkem       | z toho ze<br>zdr. důvodů    |                                   |                         |                         |
| Territory, region,<br>district              | Sponta-<br>neous<br>abortions | Legally induced abortions              |                 |              |                             | Ectopic<br>preg-<br>nancies       | Other<br>abor-<br>tions | Abor-<br>tions<br>total |
|   |                               | menstrual<br>regulations <sup>1)</sup> | other           | total        | o.w. medically<br>indicated |                                   |                         |                         |
| <b>na 100 narozených<br/>per 100 births</b> |                               |  |                 |              |                             |                                   |                         |                         |
| Jeseník                                     | 14,69                         | 15,54                                  | 3,39            | 18,93        | 3,67                        | 1,41                              | -                       | 35,03                   |
| Olomouc                                     | 9,27                          | 15,35                                  | 4,04            | 19,40        | 3,14                        | 0,55                              | -                       | 29,21                   |
| Prostějov                                   | 13,90                         | 14,57                                  | 5,62            | 20,19        | 3,81                        | 0,86                              | -                       | 34,95                   |
| Přerov                                      | 10,57                         | 14,57                                  | 5,25            | 19,82        | 4,75                        | 0,92                              | -                       | 31,31                   |
| Šumperk                                     | 16,27                         | 14,08                                  | 2,78            | 16,86        | 4,89                        | 0,51                              | -                       | 33,64                   |
| <b>Olomoucký</b>                            | <b>11,90</b>                  | <b>14,85</b>                           | <b>4,26</b>     | <b>19,11</b> | <b>3,91</b>                 | <b>0,71</b>                       | -                       | <b>31,71</b>            |
| Kroměříž                                    | 13,08                         | 14,67                                  | 4,76            | 19,43        | 3,87                        | 1,39                              | -                       | 33,89                   |
| Uherské Hradiště                            | 14,16                         | 13,34                                  | 3,63            | 16,98        | 3,56                        | 1,26                              | -                       | 32,39                   |
| Vsetín                                      | 14,88                         | 11,21                                  | 4,16            | 15,37        | 3,17                        | 0,85                              | -                       | 31,10                   |
| Zlín  | 14,05                         | 12,74                                  | 3,94            | 16,68        | 3,12                        | 1,15                              | -                       | 31,88                   |
| <b>Zlínský</b>                              | <b>14,11</b>                  | <b>12,85</b>                           | <b>4,07</b>     | <b>16,91</b> | <b>3,37</b>                 | <b>1,14</b>                       | -                       | <b>32,17</b>            |
| Bruntál                                     | 19,61                         | 22,26                                  | 5,17            | 27,44        | 4,21                        | 2,17                              | -                       | 49,22                   |
| Frýdek-Místek                               | 14,56                         | 15,69                                  | 2,89            | 18,58        | 2,45                        | 1,23                              | -                       | 34,36                   |
| Karviná                                     | 16,64                         | 17,91                                  | 6,47            | 24,38        | 3,48                        | 2,02                              | -                       | 43,05                   |
| Nový Jičín                                  | 8,77                          | 14,31                                  | 6,20            | 20,51        | 8,71                        | 1,06                              | -                       | 30,34                   |
| Opava                                       | 13,38                         | 14,12                                  | 4,44            | 18,56        | 3,30                        | 1,42                              | -                       | 33,37                   |
| Ostrava-město                               | 12,08                         | 16,81                                  | 6,03            | 22,84        | 3,96                        | 0,90                              | -                       | 35,82                   |
| <b>Moravskoslezský</b>                      | <b>13,71</b>                  | <b>16,49</b>                           | <b>5,29</b>     | <b>21,77</b> | <b>4,14</b>                 | <b>1,36</b>                       | -                       | <b>36,85</b>            |
| <b>ČR</b>                                   | <b>12,80</b>                  | <b>15,35</b>                           | <b>5,86</b>     | <b>21,20</b> | <b>4,06</b>                 | <b>1,18</b>                       | -                       | <b>35,18</b>            |

<sup>1)</sup> Menstrual regulation = induced abortion till 8<sup>th</sup> week of pregnancy

**5. Struktura potratů podle kraje bydliště ženy***Indicators of abortion rate by region of residence of the woman*

| Území, kraj       | Ze 100 potratů   |              | Ze 100 ukonč. těhotenství     |                 | Ze 100 UPT                          |                     |
|-------------------|------------------|--------------|-------------------------------|-----------------|-------------------------------------|---------------------|
|                   | samovolné        | UPT          | UPT                           | potraty celkem  | miniinter-rupce                     | zdravotní důvody    |
| Territory, region | Of 100 abortions |              | Of 100 terminated pregnancies |                 | Of 100 LIA                          |                     |
|                   | spontaneous      | LIA          | LIA                           | abortions total | menstrual regulations <sup>1)</sup> | medically indicated |
| Hl. m. Praha      | 31,35            | 66,57        | 15,55                         | 23,35           | 73,85                               | 14,81               |
| Středočeský       | 35,89            | 60,98        | 15,92                         | 26,10           | 70,31                               | 19,69               |
| Jihočeský         | 37,58            | 59,02        | 15,72                         | 26,64           | 75,42                               | 21,01               |
| Plzeňský          | 40,98            | 54,50        | 15,90                         | 29,18           | 73,83                               | 21,50               |
| Karlovarský       | 23,22            | 73,91        | 21,30                         | 28,82           | 65,53                               | 23,53               |
| Ústecký           | 32,42            | 64,27        | 20,57                         | 32,00           | 69,20                               | 17,85               |
| Liberecký         | 35,76            | 61,10        | 17,61                         | 28,83           | 69,27                               | 21,76               |
| Královéhradecký   | 34,37            | 61,86        | 16,32                         | 26,39           | 76,59                               | 18,14               |
| Pardubický        | 41,88            | 53,01        | 12,33                         | 23,26           | 72,41                               | 20,76               |
| Vysočina          | 44,84            | 51,58        | 12,75                         | 24,71           | 75,93                               | 18,80               |
| Jihomoravský      | 37,46            | 58,81        | 13,69                         | 23,29           | 66,44                               | 19,10               |
| Olomoucký         | 37,51            | 60,25        | 14,51                         | 24,08           | 77,70                               | 20,48               |
| Zlínský           | 43,87            | 52,58        | 12,80                         | 24,34           | 75,95                               | 19,94               |
| Moravskoslezský   | 37,20            | 59,10        | 15,91                         | 26,93           | 75,72                               | 19,00               |
| <b>ČR</b>         | <b>36,37</b>     | <b>60,27</b> | <b>15,69</b>                  | <b>26,03</b>    | <b>72,37</b>                        | <b>19,15</b>        |

<sup>1)</sup> Menstrual regulation = induced abortion till 8<sup>th</sup> week of pregnancy

## 6. Potraty podle druhu, kraje bydliště a věku ženy na 1 000 žen příslušného věku

*Abortions by category, region of residence and age of the woman  
per 1 000 women of corresponding age*

| Území,<br>kraj      | Věk<br>ženy            | Samo-<br>volné<br>potraty     | Umělá přerušeni těhotenství            |                 |             |                             | Mimodě-<br>ložní těho-<br>tenství | Ostatní<br>potraty      | Potraty<br>celkem       |
|---------------------|------------------------|-------------------------------|--|-----------------|-------------|-----------------------------|-----------------------------------|-------------------------|-------------------------|
|                     |                        |                               | miniinter-<br>rupce                    | jiná<br>legální | cel-<br>kem | z toho ze<br>zdr. důvodů    |                                   |                         |                         |
| Territory, region   | Age of<br>the<br>woman | Sponta-<br>neous<br>abortions | Legally induced abortions              |                 |             |                             | Ectopic<br>preg-<br>nancies       | Other<br>abor-<br>tions | Abor-<br>tions<br>total |
|                     |                        |                               | menstrual<br>regulations <sup>1)</sup> | other           | total       | o.w. medically<br>indicated |                                   |                         |                         |
| Hl. m. Praha        | -14                    | -                             | 0,10                                   | -               | 0,10        | -                           | -                                 | -                       | 0,10                    |
|                     | 15-19                  | 0,83                          | 4,78                                   | 1,97            | 6,75        | 0,18                        | -                                 | -                       | 7,59                    |
|                     | 20-24                  | 2,86                          | 10,68                                  | 3,49            | 14,18       | 0,78                        | 0,23                              | -                       | 17,27                   |
|                     | 25-29                  | 5,18                          | 9,81                                   | 3,19            | 12,99       | 1,14                        | 0,52                              | -                       | 18,69                   |
|                     | 30-34                  | 8,41                          | 8,36                                   | 3,46            | 11,82       | 1,68                        | 0,64                              | -                       | 20,87                   |
|                     | 35-39                  | 6,20                          | 8,67                                   | 3,11            | 11,78       | 1,65                        | 0,29                              | -                       | 18,26                   |
|                     | 40-44                  | 3,04                          | 3,98                                   | 1,08            | 5,07        | 2,95                        | 0,07                              | -                       | 8,17                    |
|                     | 45-49                  | 0,34                          | 0,34                                   | 0,15            | 0,49        | 0,34                        | 0,05                              | -                       | 0,87                    |
|                     | 50+                    | -                             | -                                      | 0,03            | 0,03        | 0,03                        | -                                 | -                       | 0,03                    |
|                     | <b>celkem</b>          | <b>4,40</b>                   | <b>6,90</b>                            | <b>2,44</b>     | <b>9,34</b> | <b>1,38</b>                 | <b>0,29</b>                       | -                       | <b>14,04</b>            |
| Středočeský<br>kraj | -14                    | -                             | 0,14                                   | 0,04            | 0,18        | 0,07                        | -                                 | -                       | 0,18                    |
|                     | 15-19                  | 1,44                          | 5,03                                   | 2,91            | 7,93        | 0,65                        | 0,07                              | -                       | 9,44                    |
|                     | 20-24                  | 4,83                          | 9,20                                   | 4,56            | 13,76       | 0,71                        | 0,49                              | -                       | 19,08                   |
|                     | 25-29                  | 10,09                         | 9,28                                   | 5,14            | 14,43       | 2,25                        | 1,22                              | -                       | 25,74                   |
|                     | 30-34                  | 11,34                         | 9,69                                   | 4,00            | 13,70       | 2,02                        | 0,89                              | -                       | 25,93                   |
|                     | 35-39                  | 7,09                          | 9,35                                   | 2,95            | 12,30       | 1,97                        | 0,59                              | -                       | 19,99                   |
|                     | 40-44                  | 3,36                          | 4,54                                   | 1,28            | 5,82        | 4,81                        | 0,13                              | -                       | 9,31                    |
|                     | 45-49                  | 0,26                          | 0,36                                   | 0,12            | 0,48        | 0,36                        | 0,02                              | -                       | 0,77                    |
|                     | 50+                    | -                             | -                                      | -               | -           | -                           | -                                 | -                       | -                       |
|                     | <b>celkem</b>          | <b>5,88</b>                   | <b>7,02</b>                            | <b>2,97</b>     | <b>9,99</b> | <b>1,97</b>                 | <b>0,51</b>                       | -                       | <b>16,38</b>            |
| Jihočeský kraj      | -14                    | 0,07                          | -                                      | -               | -           | -                           | -                                 | -                       | 0,07                    |
|                     | 15-19                  | 1,26                          | 4,92                                   | 2,33            | 7,24        | 0,47                        | 0,13                              | -                       | 8,64                    |
|                     | 20-24                  | 4,91                          | 8,89                                   | 3,73            | 12,63       | 0,92                        | 0,46                              | -                       | 17,99                   |
|                     | 25-29                  | 11,34                         | 9,12                                   | 3,55            | 12,67       | 1,77                        | 1,18                              | -                       | 25,18                   |
|                     | 30-34                  | 11,91                         | 10,40                                  | 2,89            | 13,29       | 2,18                        | 1,29                              | -                       | 26,50                   |
|                     | 35-39                  | 7,17                          | 9,89                                   | 2,35            | 12,24       | 2,16                        | 0,52                              | -                       | 19,93                   |
|                     | 40-44                  | 2,57                          | 4,21                                   | 1,20            | 5,41        | 4,92                        | 0,04                              | -                       | 8,03                    |
|                     | 45-49                  | 0,39                          | 0,24                                   | 0,10            | 0,34        | 0,34                        | -                                 | -                       | 0,73                    |
|                     | 50+                    | 0,05                          | 0,10                                   | -               | 0,10        | 0,10                        | -                                 | -                       | 0,15                    |
|                     | <b>celkem</b>          | <b>5,92</b>                   | <b>7,02</b>                            | <b>2,29</b>     | <b>9,30</b> | <b>1,95</b>                 | <b>0,54</b>                       | -                       | <b>15,76</b>            |

## 6. Potraty podle druhu, kraje bydliště a věku ženy na 1 000 žen příslušného věku

*Abortions by category, region of residence and age of the woman  
per 1 000 women of corresponding age*

| Území,<br>kraj    | Věk<br>ženy            | Samo-<br>volné<br>potraty     | Umělá přerušeni těhotenství            |                 |             |                             | Mimodě-<br>ložní těho-<br>tenství | Ostatní<br>potraty      | Potraty<br>celkem       |
|-------------------|------------------------|-------------------------------|--|-----------------|-------------|-----------------------------|-----------------------------------|-------------------------|-------------------------|
|                   |                        |                               | miniinter-<br>rupce                    | jiná<br>legální | cel-<br>kem | z toho ze<br>zdr. důvodů    |                                   |                         |                         |
| Territory, region | Age of<br>the<br>woman | Sponta-<br>neous<br>abortions | Legally induced abortions              |                 |             |                             | Ectopic<br>preg-<br>nancies       | Other<br>abor-<br>tions | Abor-<br>tions<br>total |
|                   |                        |                               | menstrual<br>regulations <sup>1)</sup> | other           | total       | o.w. medically<br>indicated |                                   |                         |                         |
| Plzeňský kraj     | -14                    | 0,08                          | -                                      | -               | -           | -                           | -                                 | -                       | 0,08                    |
|                   | 15-19                  | 2,69                          | 5,46                                   | 1,82            | 7,28        | 0,32                        | -                                 | -                       | 9,96                    |
|                   | 20-24                  | 7,70                          | 9,36                                   | 3,97            | 13,33       | 1,36                        | 0,47                              | -                       | 21,50                   |
|                   | 25-29                  | 12,14                         | 8,77                                   | 4,17            | 12,94       | 2,25                        | 1,12                              | -                       | 26,20                   |
|                   | 30-34                  | 13,24                         | 9,99                                   | 3,35            | 13,34       | 2,13                        | 1,89                              | -                       | 28,47                   |
|                   | 35-39                  | 8,24                          | 9,41                                   | 2,83            | 12,24       | 2,22                        | 1,21                              | -                       | 21,70                   |
|                   | 40-44                  | 2,86                          | 4,16                                   | 0,75            | 4,91        | 4,61                        | 0,25                              | -                       | 8,02                    |
|                   | 45-49                  | 0,43                          | 0,22                                   | 0,16            | 0,38        | 0,38                        | -                                 | -                       | 0,81                    |
|                   | 50+                    | -                             | -                                      | -               | -           | -                           | -                                 | -                       | -                       |
| <b>celkem</b>     | <b>7,07</b>            | <b>6,94</b>                   | <b>2,46</b>                            | <b>9,41</b>     | <b>2,02</b> | <b>0,78</b>                 | -                                 | <b>17,26</b>            |                         |
| Karlovarský kraj  | -14                    | -                             | -                                      | 0,15            | 0,15        | 0,15                        | -                                 | -                       | 0,15                    |
|                   | 15-19                  | 1,96                          | 6,02                                   | 4,34            | 10,36       | 0,56                        | 0,14                              | -                       | 12,46                   |
|                   | 20-24                  | 4,96                          | 12,30                                  | 6,26            | 18,56       | 2,37                        | 0,32                              | -                       | 23,85                   |
|                   | 25-29                  | 5,95                          | 11,69                                  | 6,66            | 18,35       | 3,18                        | 0,82                              | -                       | 25,12                   |
|                   | 30-34                  | 6,03                          | 12,55                                  | 5,73            | 18,28       | 4,05                        | 0,89                              | -                       | 25,19                   |
|                   | 35-39                  | 4,83                          | 8,73                                   | 4,36            | 13,09       | 2,88                        | 0,70                              | -                       | 18,62                   |
|                   | 40-44                  | 2,21                          | 4,06                                   | 2,12            | 6,18        | 5,53                        | 0,28                              | -                       | 8,67                    |
|                   | 45-49                  | 0,20                          | 0,29                                   | 0,10            | 0,39        | 0,39                        | -                                 | -                       | 0,59                    |
|                   | 50+                    | -                             | -                                      | -               | -           | -                           | -                                 | -                       | -                       |
| <b>celkem</b>     | <b>3,81</b>            | <b>7,94</b>                   | <b>4,18</b>                            | <b>12,11</b>    | <b>2,85</b> | <b>0,47</b>                 | -                                 | <b>16,39</b>            |                         |
| Ústecký kraj      | -14                    | 0,05                          | 0,21                                   | 0,16            | 0,37        | 0,32                        | -                                 | -                       | 0,42                    |
|                   | 15-19                  | 3,36                          | 6,27                                   | 3,95            | 10,22       | 0,99                        | 0,25                              | -                       | 13,83                   |
|                   | 20-24                  | 7,51                          | 13,13                                  | 6,84            | 19,97       | 2,29                        | 0,67                              | -                       | 28,15                   |
|                   | 25-29                  | 10,91                         | 13,92                                  | 6,26            | 20,18       | 1,68                        | 1,30                              | -                       | 32,39                   |
|                   | 30-34                  | 11,11                         | 12,57                                  | 5,71            | 18,28       | 2,40                        | 1,32                              | -                       | 30,72                   |
|                   | 35-39                  | 7,24                          | 10,42                                  | 3,38            | 13,80       | 1,83                        | 0,72                              | -                       | 21,76                   |
|                   | 40-44                  | 3,65                          | 4,33                                   | 1,54            | 5,87        | 5,30                        | 0,20                              | -                       | 9,72                    |
|                   | 45-49                  | 0,29                          | 0,44                                   | 0,22            | 0,66        | 0,66                        | 0,04                              | -                       | 0,99                    |
|                   | 50+                    | 0,04                          | -                                      | -               | -           | -                           | -                                 | -                       | 0,04                    |
| <b>celkem</b>     | <b>6,42</b>            | <b>8,80</b>                   | <b>3,92</b>                            | <b>12,72</b>    | <b>2,27</b> | <b>0,65</b>                 | -                                 | <b>19,79</b>            |                         |

## 6. Potraty podle druhu, kraje bydliště a věku ženy na 1 000 žen příslušného věku

*Abortions by category, region of residence and age of the woman  
per 1 000 women of corresponding age*

| Území,<br>kraj       | Věk<br>ženy            | Samo-<br>volné<br>potraty     | Umělá přerušeni těhotenství            |                 |              |                             | Mimodě-<br>ložní těho-<br>tenství | Ostatní<br>potraty      | Potraty<br>celkem       |
|----------------------|------------------------|-------------------------------|--|-----------------|--------------|-----------------------------|-----------------------------------|-------------------------|-------------------------|
|                      |                        |                               | miniinter-<br>rupce                    | jiná<br>legální | cel-<br>kem  | z toho ze<br>zdr. důvodů    |                                   |                         |                         |
| Territory, region    | Age of<br>the<br>woman | Sponta-<br>neous<br>abortions | Legally induced abortions              |                 |              |                             | Ectopic<br>preg-<br>nancies       | Other<br>abor-<br>tions | Abor-<br>tions<br>total |
|                      |                        |                               | menstrual<br>regulations <sup>1)</sup> | other           | total        | o.w. medically<br>indicated |                                   |                         |                         |
| Liberecký kraj       | -14                    | -                             | 0,31                                   | 0,10            | 0,41         | 0,31                        | -                                 | -                       | 0,41                    |
|                      | 15-19                  | 1,62                          | 7,26                                   | 2,67            | 9,94         | 0,57                        | 0,19                              | -                       | 11,75                   |
|                      | 20-24                  | 5,68                          | 9,81                                   | 5,31            | 15,12        | 1,40                        | 0,29                              | -                       | 21,09                   |
|                      | 25-29                  | 10,81                         | 9,40                                   | 5,86            | 15,26        | 2,26                        | 1,48                              | -                       | 27,55                   |
|                      | 30-34                  | 12,12                         | 11,61                                  | 5,42            | 17,04        | 2,42                        | 1,08                              | -                       | 30,25                   |
|                      | 35-39                  | 8,07                          | 8,70                                   | 2,57            | 11,26        | 2,25                        | 0,58                              | -                       | 19,91                   |
|                      | 40-44                  | 3,92                          | 5,19                                   | 1,58            | 6,77         | 6,14                        | 0,13                              | -                       | 10,82                   |
|                      | 45-49                  | 0,42                          | 0,35                                   | 0,21            | 0,57         | 0,49                        | 0,07                              | -                       | 1,06                    |
|                      | 50+                    | -                             | -                                      | -               | -            | -                           | -                                 | -                       | -                       |
|                      | <b>celkem</b>          | <b>6,40</b>                   | <b>7,58</b>                            | <b>3,36</b>     | <b>10,94</b> | <b>2,38</b>                 | <b>0,56</b>                       | -                       | <b>17,91</b>            |
| Královéhradecký kraj | -14                    | -                             | 0,25                                   | 0,17            | 0,42         | 0,17                        | -                                 | -                       | 0,42                    |
|                      | 15-19                  | 1,46                          | 4,24                                   | 2,39            | 6,63         | 0,62                        | 0,15                              | -                       | 8,25                    |
|                      | 20-24                  | 3,21                          | 9,88                                   | 3,63            | 13,50        | 1,37                        | 0,30                              | -                       | 17,01                   |
|                      | 25-29                  | 10,39                         | 11,66                                  | 3,81            | 15,47        | 1,91                        | 1,44                              | -                       | 27,31                   |
|                      | 30-34                  | 9,96                          | 10,92                                  | 2,80            | 13,72        | 2,10                        | 0,86                              | -                       | 24,54                   |
|                      | 35-39                  | 6,97                          | 9,06                                   | 2,22            | 11,28        | 1,52                        | 0,78                              | -                       | 19,04                   |
|                      | 40-44                  | 3,66                          | 4,49                                   | 0,98            | 5,47         | 3,77                        | 0,36                              | -                       | 9,50                    |
|                      | 45-49                  | 0,28                          | 0,28                                   | 0,11            | 0,40         | 0,40                        | 0,06                              | -                       | 0,74                    |
|                      | 50+                    | -                             | -                                      | -               | -            | -                           | -                                 | -                       | -                       |
|                      | <b>celkem</b>          | <b>5,37</b>                   | <b>7,40</b>                            | <b>2,26</b>     | <b>9,66</b>  | <b>1,75</b>                 | <b>0,59</b>                       | -                       | <b>15,62</b>            |
| Pardubický kraj      | -14                    | -                             | -                                      | 0,18            | 0,18         | -                           | -                                 | -                       | 0,18                    |
|                      | 15-19                  | 1,60                          | 3,37                                   | 1,20            | 4,57         | 0,08                        | 0,24                              | -                       | 6,41                    |
|                      | 20-24                  | 4,18                          | 5,30                                   | 2,74            | 8,05         | 0,62                        | 0,50                              | -                       | 12,73                   |
|                      | 25-29                  | 10,59                         | 7,64                                   | 2,95            | 10,59        | 1,08                        | 1,20                              | -                       | 22,38                   |
|                      | 30-34                  | 10,60                         | 7,81                                   | 2,79            | 10,60        | 1,79                        | 1,51                              | -                       | 22,70                   |
|                      | 35-39                  | 6,46                          | 6,42                                   | 2,35            | 8,77         | 1,85                        | 0,78                              | -                       | 16,02                   |
|                      | 40-44                  | 2,90                          | 3,01                                   | 0,78            | 3,79         | 3,51                        | 0,22                              | -                       | 6,90                    |
|                      | 45-49                  | 0,12                          | 0,37                                   | 0,06            | 0,43         | 0,37                        | -                                 | -                       | 0,55                    |
|                      | 50+                    | -                             | -                                      | -               | -            | -                           | -                                 | -                       | -                       |
|                      | <b>celkem</b>          | <b>5,43</b>                   | <b>4,98</b>                            | <b>1,90</b>     | <b>6,88</b>  | <b>1,43</b>                 | <b>0,66</b>                       | -                       | <b>12,97</b>            |

## 6. Potraty podle druhu, kraje bydliště a věku ženy na 1 000 žen příslušného věku

*Abortions by category, region of residence and age of the woman  
per 1 000 women of corresponding age*

| Území,<br>kraj       | Věk<br>ženy            | Samo-<br>volné<br>potraty     | Umělá přerušení těhotenství            |                 |             |                             | Mimodě-<br>ložní těho-<br>tenství | Ostatní<br>potraty      | Potraty<br>celkem       |
|----------------------|------------------------|-------------------------------|--|-----------------|-------------|-----------------------------|-----------------------------------|-------------------------|-------------------------|
|                      |                        |                               | miniinter-<br>rupce                    | jiná<br>legální | cel-<br>kem | z toho ze<br>zdr. důvodů    |                                   |                         |                         |
| Territory, region    | Age of<br>the<br>woman | Sponta-<br>neous<br>abortions | Legally induced abortions              |                 |             |                             | Ectopic<br>preg-<br>nancies       | Other<br>abor-<br>tions | Abor-<br>tions<br>total |
|                      |                        |                               | menstrual<br>regulations <sup>1)</sup> | other           | total       | o.w. medically<br>indicated |                                   |                         |                         |
| Kraj Vysočina        | -14                    | -                             | 0,18                                   | -               | 0,18        | 0,09                        | -                                 | -                       | 0,18                    |
|                      | 15-19                  | 1,56                          | 4,20                                   | 1,01            | 5,21        | 0,08                        | -                                 | -                       | 6,77                    |
|                      | 20-24                  | 4,40                          | 5,13                                   | 2,14            | 7,26        | 0,37                        | 0,18                              | -                       | 11,84                   |
|                      | 25-29                  | 12,67                         | 7,88                                   | 3,15            | 11,03       | 1,82                        | 0,97                              | -                       | 24,67                   |
|                      | 30-34                  | 12,75                         | 8,29                                   | 3,01            | 11,30       | 1,39                        | 1,57                              | -                       | 25,62                   |
|                      | 35-39                  | 7,03                          | 7,38                                   | 1,56            | 8,94        | 0,98                        | 0,59                              | -                       | 16,56                   |
|                      | 40-44                  | 2,89                          | 3,80                                   | 0,91            | 4,70        | 4,02                        | -                                 | -                       | 7,60                    |
|                      | 45-49                  | 0,60                          | 0,18                                   | 0,06            | 0,24        | 0,24                        | -                                 | -                       | 0,84                    |
|                      | 50+                    | -                             | -                                      | -               | -           | -                           | -                                 | -                       | -                       |
| <b>celkem</b>        | <b>6,17</b>            | <b>5,38</b>                   | <b>1,71</b>                            | <b>7,09</b>     | <b>1,33</b> | <b>0,49</b>                 | -                                 | <b>13,75</b>            |                         |
| Jihomoravský<br>kraj | -14                    | -                             | 0,13                                   | 0,04            | 0,17        | 0,04                        | -                                 | -                       | 0,17                    |
|                      | 15-19                  | 1,28                          | 4,00                                   | 2,00            | 6,01        | 0,34                        | 0,04                              | -                       | 7,33                    |
|                      | 20-24                  | 3,71                          | 7,51                                   | 3,57            | 11,08       | 1,11                        | 0,51                              | -                       | 15,30                   |
|                      | 25-29                  | 9,08                          | 6,85                                   | 4,54            | 11,39       | 1,92                        | 0,77                              | -                       | 21,24                   |
|                      | 30-34                  | 10,38                         | 7,69                                   | 3,94            | 11,63       | 2,44                        | 1,12                              | -                       | 23,13                   |
|                      | 35-39                  | 5,96                          | 6,91                                   | 2,84            | 9,75        | 1,58                        | 0,71                              | -                       | 16,42                   |
|                      | 40-44                  | 2,83                          | 3,10                                   | 1,55            | 4,66        | 2,44                        | 0,12                              | -                       | 7,61                    |
|                      | 45-49                  | 0,37                          | 0,40                                   | 0,13            | 0,53        | 0,32                        | 0,03                              | -                       | 0,93                    |
|                      | 50+                    | 0,03                          | -                                      | -               | -           | -                           | -                                 | -                       | 0,03                    |
| <b>celkem</b>        | <b>5,15</b>            | <b>5,38</b>                   | <b>2,72</b>                            | <b>8,09</b>     | <b>1,55</b> | <b>0,51</b>                 | -                                 | <b>13,76</b>            |                         |

## 6. Potraty podle druhu, kraje bydliště a věku ženy na 1 000 žen příslušného věku

*Abortions by category, region of residence and age of the woman  
per 1 000 women of corresponding age*

| Území,<br>kraj          | Věk<br>ženy            | Samo-<br>volné<br>potraty     | Umělá přerušeni těhotenství            |                 |             |                             | Mimodě-<br>ložní těho-<br>tenství | Ostatní<br>potraty      | Potraty<br>celkem       |
|-------------------------|------------------------|-------------------------------|--|-----------------|-------------|-----------------------------|-----------------------------------|-------------------------|-------------------------|
|                         |                        |                               | miniinter-<br>rupce                    | jiná<br>legální | cel-<br>kem | z toho ze<br>zdr. důvodů    |                                   |                         |                         |
| Territory, region       | Age of<br>the<br>woman | Sponta-<br>neous<br>abortions | Legally induced abortions              |                 |             |                             | Ectopic<br>preg-<br>nancies       | Other<br>abor-<br>tions | Abor-<br>tions<br>total |
|                         |                        |                               | menstrual<br>regulations <sup>1)</sup> | other           | total       | o.w. medically<br>indicated |                                   |                         |                         |
| Olomoucký kraj          | -14                    | -                             | 0,22                                   | -               | 0,22        | -                           | -                                 | -                       | 0,22                    |
|                         | 15-19                  | 1,86                          | 3,79                                   | 1,93            | 5,71        | 0,27                        | -                                 | -                       | 7,57                    |
|                         | 20-24                  | 4,52                          | 8,74                                   | 2,68            | 11,42       | 0,60                        | 0,20                              | -                       | 16,14                   |
|                         | 25-29                  | 9,42                          | 9,27                                   | 2,67            | 11,94       | 1,75                        | 0,73                              | -                       | 22,09                   |
|                         | 30-34                  | 9,10                          | 8,53                                   | 2,31            | 10,84       | 1,95                        | 0,84                              | -                       | 20,78                   |
|                         | 35-39                  | 6,38                          | 8,05                                   | 2,04            | 10,09       | 1,78                        | 0,26                              | -                       | 16,73                   |
|                         | 40-44                  | 2,61                          | 4,14                                   | 1,08            | 5,23        | 4,14                        | -                                 | -                       | 7,84                    |
|                         | 45-49                  | 0,29                          | 0,63                                   | 0,05            | 0,68        | 0,58                        | -                                 | -                       | 0,97                    |
|                         | 50+                    | -                             | -                                      | -               | -           | -                           | -                                 | -                       | -                       |
|                         | <b>celkem</b>          | <b>5,09</b>                   | <b>6,36</b>                            | <b>1,82</b>     | <b>8,18</b> | <b>1,68</b>                 | <b>0,30</b>                       | -                       | <b>13,58</b>            |
| Zlínský kraj            | -14                    | -                             | 0,08                                   | 0,08            | 0,16        | 0,08                        | -                                 | -                       | 0,16                    |
|                         | 15-19                  | 0,50                          | 3,74                                   | 0,94            | 4,68        | 0,22                        | -                                 | -                       | 5,18                    |
|                         | 20-24                  | 3,46                          | 6,49                                   | 2,33            | 8,81        | 0,38                        | 0,11                              | -                       | 12,38                   |
|                         | 25-29                  | 10,07                         | 6,86                                   | 2,06            | 8,91        | 1,11                        | 1,16                              | -                       | 20,14                   |
|                         | 30-34                  | 13,39                         | 7,56                                   | 3,06            | 10,62       | 1,68                        | 0,84                              | -                       | 24,85                   |
|                         | 35-39                  | 7,95                          | 7,50                                   | 1,91            | 9,40        | 1,78                        | 0,70                              | -                       | 18,06                   |
|                         | 40-44                  | 3,03                          | 3,71                                   | 0,98            | 4,69        | 3,47                        | 0,29                              | -                       | 8,02                    |
|                         | 45-49                  | 0,20                          | 0,36                                   | 0,20            | 0,56        | 0,46                        | -                                 | -                       | 0,77                    |
|                         | 50+                    | -                             | -                                      | -               | -           | -                           | -                                 | -                       | -                       |
|                         | <b>celkem</b>          | <b>5,83</b>                   | <b>5,30</b>                            | <b>1,68</b>     | <b>6,98</b> | <b>1,39</b>                 | <b>0,47</b>                       | -                       | <b>13,28</b>            |
| Moravskoslezský<br>kraj | -14                    | -                             | 0,04                                   | -               | 0,04        | -                           | -                                 | -                       | 0,04                    |
|                         | 15-19                  | 1,40                          | 4,41                                   | 2,41            | 6,82        | 0,47                        | 0,20                              | -                       | 8,42                    |
|                         | 20-24                  | 5,98                          | 9,13                                   | 3,38            | 12,51       | 1,05                        | 0,48                              | -                       | 18,97                   |
|                         | 25-29                  | 10,63                         | 10,43                                  | 3,59            | 14,02       | 1,96                        | 1,09                              | -                       | 25,74                   |
|                         | 30-34                  | 11,12                         | 9,60                                   | 2,83            | 12,43       | 2,18                        | 1,40                              | -                       | 24,95                   |
|                         | 35-39                  | 6,22                          | 9,00                                   | 2,15            | 11,15       | 1,85                        | 0,57                              | -                       | 17,94                   |
|                         | 40-44                  | 2,56                          | 3,41                                   | 0,92            | 4,33        | 3,48                        | 0,09                              | -                       | 6,98                    |
|                         | 45-49                  | 0,21                          | 0,33                                   | 0,02            | 0,35        | 0,35                        | -                                 | -                       | 0,56                    |
|                         | 50+                    | 0,03                          | -                                      | -               | -           | -                           | -                                 | -                       | 0,03                    |
|                         | <b>celkem</b>          | <b>5,57</b>                   | <b>6,70</b>                            | <b>2,15</b>     | <b>8,85</b> | <b>1,68</b>                 | <b>0,55</b>                       | -                       | <b>14,97</b>            |

## 6. Potraty podle druhu, kraje bydliště a věku ženy na 1 000 žen příslušného věku

*Abortions by category, region of residence and age of the woman  
per 1 000 women of corresponding age*

| Území,<br>kraj    | Věk<br>ženy             | Samo-<br>volné<br>potraty     | Umělá přerušeni těhotenství            |                 |             |                             | Mimodě-<br>ložní těho-<br>tenství | Ostatní<br>potraty      | Potraty<br>celkem       |
|-------------------|-------------------------|-------------------------------|--|-----------------|-------------|-----------------------------|-----------------------------------|-------------------------|-------------------------|
|                   |                         |                               | miniinter-<br>rupce                    | jiná<br>legální | cel-<br>kem | z toho ze<br>zdr. důvodů    |                                   |                         |                         |
| Territory, region | Age of<br>the<br>woman  | Sponta-<br>neous<br>abortions | Legally induced abortions              |                 |             |                             | Ectopic<br>preg-<br>nancies       | Other<br>abor-<br>tions | Abor-<br>tions<br>total |
|                   |                         |                               | menstrual<br>regulations <sup>1)</sup> | other           | total       | o.w. medically<br>indicated |                                   |                         |                         |
| <b>ČR</b>         | -14                     | 0,01                          | 0,12                                   | 0,05            | 0,17        | 0,08                        | -                                 | -                       | 0,18                    |
|                   | 15-19                   | 1,59                          | 4,74                                   | 2,29            | 7,03        | 0,43                        | 0,10                              | -                       | 8,72                    |
|                   | 20-24                   | 4,81                          | 9,03                                   | 3,85            | 12,88       | 1,04                        | 0,39                              | -                       | 18,08                   |
|                   | 25-29                   | 9,68                          | 9,44                                   | 4,06            | 13,50       | 1,80                        | 1,03                              | -                       | 24,21                   |
|                   | 30-34                   | 10,74                         | 9,41                                   | 3,62            | 13,03       | 2,09                        | 1,11                              | -                       | 24,87                   |
|                   | 35-39                   | 6,78                          | 8,61                                   | 2,65            | 11,26       | 1,83                        | 0,61                              | -                       | 18,64                   |
|                   | 40-44                   | 3,02                          | 3,96                                   | 1,18            | 5,14        | 4,02                        | 0,14                              | -                       | 8,30                    |
|                   | 45-49                   | 0,31                          | 0,35                                   | 0,12            | 0,47        | 0,40                        | 0,02                              | -                       | 0,80                    |
|                   | 50+                     | 0,01                          | 0,01                                   | 0,00            | 0,01        | 0,01                        | -                                 | -                       | 0,02                    |
|                   | <b>celkem<br/>total</b> | <b>5,57</b>                   | <b>6,68</b>                            | <b>2,55</b>     | <b>9,23</b> | <b>1,77</b>                 | <b>0,51</b>                       | <b>-</b>                | <b>15,31</b>            |

Poznámka: Věková skupina "-14" přepočtena na 1 000 žen 10-14 letých.  
Věková skupina "50+" přepočtena na 1 000 žen 50-54 letých.  
"celkem" = celkový počet potratů ve všech věkových skupinách  
přepočtený na 1 000 žen fertilního věku (15-49 let)

Note: Age group "-14" calculated per 1 000 women in age 10-14.  
Age group "50+" calculated per 1 000 women in age 50-54.  
"total" = total numbers of abortions calculated  
per 1 000 women of fertile age (in age 15-49)

<sup>1)</sup> Menstrual regulation = induced abortion till 8<sup>th</sup> week of pregnancy



## 7. Potraty podle druhu a věku ženy

*Abortions by category and by age of the woman*

| Věk<br>ženy            | Samo-<br>volné<br>potraty     | Umělá přerušeni těhotenství            |                 |              |                             | Mimodě-<br>ložní těho-<br>tenství | Ostatní<br>potraty      | Potraty<br>celkem       |
|------------------------|-------------------------------|--|-----------------|--------------|-----------------------------|-----------------------------------|-------------------------|-------------------------|
|                        |                               | miniinter-<br>rupce                    | jiná<br>legální | celkem       | z toho ze<br>zdr. důvodů    |                                   |                         |                         |
| Age<br>of the<br>woman | Sponta-<br>neous<br>abortions | Legally induced abortions              |                 |              |                             | Ectopic<br>preg-<br>nancies       | Other<br>abor-<br>tions | Abor-<br>tions<br>total |
|                        |                               | menstrual<br>regulations <sup>1)</sup> | other           | total        | o.w. medically<br>indicated |                                   |                         |                         |
| 12                     | -                             | -                                      | 1               | 1            | -                           | -                                 | -                       | 1                       |
| 13                     | -                             | 3                                      | 1               | 4            | 2                           | -                                 | -                       | 4                       |
| 14                     | 3                             | 23                                     | 10              | 33           | 15                          | -                                 | -                       | 36                      |
| <b>-14</b>             | <b>3</b>                      | <b>26</b>                              | <b>12</b>       | <b>38</b>    | <b>17</b>                   | -                                 | -                       | <b>41</b>               |
| 15                     | 11                            | 98                                     | 30              | 128          | 5                           | -                                 | -                       | 139                     |
| 16                     | 35                            | 134                                    | 65              | 199          | 6                           | 1                                 | -                       | 235                     |
| 17                     | 76                            | 199                                    | 89              | 288          | 19                          | 4                                 | -                       | 368                     |
| 18                     | 121                           | 320                                    | 168             | 488          | 40                          | 4                                 | -                       | 613                     |
| 19                     | 140                           | 392                                    | 201             | 593          | 34                          | 15                                | -                       | 748                     |
| <b>15-19</b>           | <b>383</b>                    | <b>1 143</b>                           | <b>553</b>      | <b>1 696</b> | <b>104</b>                  | <b>24</b>                         | -                       | <b>2 103</b>            |
| 20                     | 196                           | 507                                    | 193             | 700          | 33                          | 22                                | -                       | 918                     |
| 21                     | 265                           | 550                                    | 216             | 766          | 58                          | 26                                | -                       | 1 057                   |
| 22                     | 297                           | 604                                    | 282             | 886          | 72                          | 20                                | -                       | 1 203                   |
| 23                     | 353                           | 602                                    | 249             | 851          | 71                          | 27                                | -                       | 1 231                   |
| 24                     | 423                           | 618                                    | 290             | 908          | 98                          | 31                                | -                       | 1 362                   |
| <b>20-24</b>           | <b>1 534</b>                  | <b>2 881</b>                           | <b>1 230</b>    | <b>4 111</b> | <b>332</b>                  | <b>126</b>                        | -                       | <b>5 771</b>            |
| 25                     | 505                           | 613                                    | 265             | 878          | 86                          | 48                                | -                       | 1 431                   |
| 26                     | 598                           | 638                                    | 256             | 894          | 119                         | 66                                | -                       | 1 558                   |
| 27                     | 662                           | 613                                    | 313             | 926          | 139                         | 75                                | -                       | 1 663                   |
| 28                     | 789                           | 677                                    | 278             | 955          | 123                         | 73                                | -                       | 1 817                   |
| 29                     | 776                           | 704                                    | 285             | 989          | 153                         | 91                                | -                       | 1 856                   |
| <b>25-29</b>           | <b>3 330</b>                  | <b>3 245</b>                           | <b>1 397</b>    | <b>4 642</b> | <b>620</b>                  | <b>353</b>                        | -                       | <b>8 325</b>            |
| 30                     | 855                           | 660                                    | 283             | 943          | 154                         | 97                                | -                       | 1 895                   |
| 31                     | 829                           | 654                                    | 274             | 928          | 161                         | 86                                | -                       | 1 843                   |
| 32                     | 817                           | 698                                    | 271             | 969          | 145                         | 80                                | -                       | 1 866                   |
| 33                     | 806                           | 821                                    | 261             | 1 082        | 158                         | 76                                | -                       | 1 964                   |
| 34                     | 832                           | 796                                    | 305             | 1 101        | 189                         | 87                                | -                       | 2 020                   |
| <b>30-34</b>           | <b>4 139</b>                  | <b>3 629</b>                           | <b>1 394</b>    | <b>5 023</b> | <b>807</b>                  | <b>426</b>                        | -                       | <b>9 588</b>            |

## 7. Potraty podle druhu a věku ženy

*Abortions by category and by age of the woman*

| Věk ženy         | Samovolné potraty     | Umělá přerušeni těhotenství         |              |               |                          | Mimoděložní těhotenství | Ostatní potraty | Potraty celkem  |
|------------------|-----------------------|-------------------------------------|--------------|---------------|--------------------------|-------------------------|-----------------|-----------------|
|                  |                       | miniinterupce                       | jiná legální | celkem        | z toho ze zdr. důvodů    |                         |                 |                 |
| Age of the woman | Spontaneous abortions | Legally induced abortions           |              |               |                          | Ectopic pregnancies     | Other abortions | Abortions total |
|                  |                       | menstrual regulations <sup>1)</sup> | other        | total         | o.w. medically indicated |                         |                 |                 |
| 35               | 763                   | 868                                 | 268          | 1 136         | 194                      | 63                      | -               | 1 962           |
| 36               | 642                   | 876                                 | 249          | 1 125         | 173                      | 76                      | -               | 1 843           |
| 37               | 635                   | 730                                 | 257          | 987           | 171                      | 53                      | -               | 1 675           |
| 38               | 543                   | 749                                 | 238          | 987           | 162                      | 51                      | -               | 1 581           |
| 39               | 500                   | 693                                 | 194          | 887           | 132                      | 34                      | -               | 1 421           |
| <b>35-39</b>     | <b>3 083</b>          | <b>3 916</b>                        | <b>1 206</b> | <b>5 122</b>  | <b>832</b>               | <b>277</b>              | -               | <b>8 482</b>    |
| 40               | 391                   | 484                                 | 166          | 650           | 480                      | 24                      | -               | 1 065           |
| 41               | 275                   | 366                                 | 117          | 483           | 380                      | 11                      | -               | 769             |
| 42               | 204                   | 301                                 | 85           | 386           | 301                      | 11                      | -               | 601             |
| 43               | 158                   | 202                                 | 50           | 252           | 215                      | 5                       | -               | 415             |
| 44               | 97                    | 123                                 | 23           | 146           | 122                      | 1                       | -               | 244             |
| <b>40-44</b>     | <b>1 125</b>          | <b>1 476</b>                        | <b>441</b>   | <b>1 917</b>  | <b>1 498</b>             | <b>52</b>               | -               | <b>3 094</b>    |
| 45               | 51                    | 63                                  | 23           | 86            | 74                       | -                       | -               | 137             |
| 46               | 35                    | 33                                  | 8            | 41            | 34                       | 5                       | -               | 81              |
| 47               | 10                    | 18                                  | 4            | 22            | 17                       | 1                       | -               | 33              |
| 48               | 6                     | 6                                   | 4            | 10            | 10                       | -                       | -               | 16              |
| 49               | 5                     | 1                                   | 2            | 3             | 2                        | 1                       | -               | 9               |
| <b>45-49</b>     | <b>107</b>            | <b>121</b>                          | <b>41</b>    | <b>162</b>    | <b>137</b>               | <b>7</b>                | -               | <b>276</b>      |
| 50               | 2                     | 2                                   | -            | 2             | 2                        | -                       | -               | 4               |
| 51               | 1                     | -                                   | -            | -             | -                        | -                       | -               | 1               |
| 52               | 1                     | -                                   | -            | -             | -                        | -                       | -               | 1               |
| 55               | -                     | -                                   | 1            | 1             | 1                        | -                       | -               | 1               |
| <b>50+</b>       | <b>4</b>              | <b>2</b>                            | <b>1</b>     | <b>3</b>      | <b>3</b>                 | -                       | -               | <b>7</b>        |
| <b>Celkem</b>    | <b>13 708</b>         | <b>16 439</b>                       | <b>6 275</b> | <b>22 714</b> | <b>4 350</b>             | <b>1 265</b>            | -               | <b>37 687</b>   |
| <b>Total</b>     |                       |                                     |              |               |                          |                         |                 |                 |

<sup>1)</sup> Menstrual regulation = induced abortion till 8<sup>th</sup> week of pregnancy

## 8. Potraty podle druhu, počtu živě narozených dětí před potratem a věkových skupin

*Abortions by category, number of preceding live births and age group*

| Počet živě narozených dětí                     | Věková skupina       | Samo-<br>volné<br>potraty              | Umělá přerušeni těhotenství                    |                 |              |                                     | Mimodě-<br>ložní těho-<br>tenství    | Ostatní<br>potraty               | Potraty<br>celkem                |
|--|----------------------|--|--|-----------------|--------------|-------------------------------------|--------------------------------------|----------------------------------|----------------------------------|
|  |                      |  | miniinter-<br>rupce                            | jiná<br>legální | celkem       | z toho ze<br>zdr. důvodů            |                                      |                                  |                                  |
| <i>Number of<br/>preceding<br/>live births</i> | <i>Age<br/>group</i> | <i>Sponta-<br/>neous<br/>abortions</i> | <i>Legally induced abortions</i>               |                 |              |                                     | <i>Ectopic<br/>preg-<br/>nancies</i> | <i>Other<br/>abor-<br/>tions</i> | <i>Abor-<br/>tions<br/>total</i> |
|  |                      |  | <i>menstrual<br/>regulations <sup>1)</sup></i> | <i>other</i>    | <i>total</i> | <i>o.w. medically<br/>indicated</i> |                                      |                                  |                                  |
| žádné<br><i>none</i>                           | -14                  | 3                                      | 26   | 12              | 38           | 17                                  | -                                    | -                                | 41                               |
|  | 15-19                | 324                                    | 991  | 458             | 1 449        | 92                                  | 18                                   | -                                | 1 791                            |
|  | 20-24                | 1 043                                  | 1 690  | 684             | 2 374        | 184                                 | 86                                   | -                                | 3 503                            |
|  | 25-29                | 1 929                                  | 1 039  | 483             | 1 522        | 269                                 | 213                                  | -                                | 3 664                            |
|  | 30-34                | 1 504                                  | 472  | 289             | 761          | 204                                 | 153                                  | -                                | 2 418                            |
|  | 35-39                | 646                                    | 179  | 147             | 326          | 113                                 | 72                                   | -                                | 1 044                            |
|  | 40-44                | 136                                    | 30   | 27              | 57           | 43                                  | 5                                    | -                                | 198                              |
|  | 45-49                | 5                                      | 3  | 6               | 9            | 6                                   | 2                                    | -                                | 16                               |
|  | 50+                  | -                                      | -  | -               | -            | -                                   | -                                    | -                                | -                                |
|  | <b>celkem</b>        | <b>5 590</b>                           | <b>4 430</b>                                   | <b>2 106</b>    | <b>6 536</b> | <b>928</b>                          | <b>549</b>                           | -                                | <b>12 675</b>                    |
| <b>15-49</b>                                   | <b>5 587</b>         | <b>4 404</b>                           | <b>2 094</b>                                   | <b>6 498</b>    | <b>911</b>   | <b>549</b>                          | -                                    | <b>12 634</b>                    |                                  |
| jedno<br><i>one</i>                            | -14                  | -                                      | -  | -               | -            | -                                   | -                                    | -                                | -                                |
|  | 15-19                | 52                                     | 134  | 83              | 217          | 11                                  | 6                                    | -                                | 275                              |
|  | 20-24                | 367                                    | 817  | 340             | 1 157        | 84                                  | 33                                   | -                                | 1 557                            |
|  | 25-29                | 1 053                                  | 1 104  | 428             | 1 532        | 166                                 | 112                                  | -                                | 2 697                            |
|  | 30-34                | 1 809                                  | 1 043  | 454             | 1 497        | 275                                 | 182                                  | -                                | 3 488                            |
|  | 35-39                | 1 174                                  | 827  | 339             | 1 166        | 222                                 | 100                                  | -                                | 2 440                            |
|  | 40-44                | 300                                    | 257  | 101             | 358          | 272                                 | 16                                   | -                                | 674                              |
|  | 45-49                | 15                                     | 21   | 7               | 28           | 25                                  | 1                                    | -                                | 44                               |
|  | 50+                  | -                                      | 1  | 1               | 2            | 2                                   | -                                    | -                                | 2                                |
|  | <b>celkem</b>        | <b>4 770</b>                           | <b>4 204</b>                                   | <b>1 753</b>    | <b>5 957</b> | <b>1 057</b>                        | <b>450</b>                           | -                                | <b>11 177</b>                    |
| <b>15-49</b>                                   | <b>4 770</b>         | <b>4 203</b>                           | <b>1 752</b>                                   | <b>5 955</b>    | <b>1 055</b> | <b>450</b>                          | -                                    | <b>11 175</b>                    |                                  |

## 8. Potraty podle druhu, počtu živě narozených dětí před potratem a věkových skupin

*Abortions by category, number of preceding live births and age group*

| Počet živě narozených dětí             | Věková skupina   | Samo-volné potraty            | Umělá přerušeni těhotenství                |              |              |                                 | Mimodě-ložní těho-tenství   | Ostatní potraty         | Potraty celkem          |
|--|------------------|-------------------------------|--|--------------|--------------|---------------------------------|-----------------------------|-------------------------|-------------------------|
|  |                  |                               | miniinter-rupce                            | jiná legální | celkem       | z toho ze zdr. důvodů           |                             |                         |                         |
| <i>Number of preceding live births</i> | <i>Age group</i> | <i>Sponta-neous abortions</i> | <i>Legally induced abortions</i>           |              |              |                                 | <i>Ectopic preg-nancies</i> | <i>Other abor-tions</i> | <i>Abor-tions total</i> |
|  |                  |                               | <i>menstrual regulations <sup>1)</sup></i> | <i>other</i> | <i>total</i> | <i>o.w. medically indicated</i> |                             |                         |                         |
| dvě                                    | -14              | -                             | -  | -            | -            | -                               | -                           | -                       | -                       |
| two                                    | 15-19            | 7                             | 17   | 12           | 29           | 1                               | -                           | -                       | 36                      |
|  | 20-24            | 80                            | 307  | 153          | 460          | 51                              | 4                           | -                       | 544                     |
|  | 25-29            | 254                           | 822  | 318          | 1 140        | 130                             | 22                          | -                       | 1 416                   |
|  | 30-34            | 638                           | 1 646                                      | 398          | 2 044        | 233                             | 82                          | -                       | 2 764                   |
|  | 35-39            | 888                           | 2 092                                      | 413          | 2 505        | 319                             | 77                          | -                       | 3 470                   |
|  | 40-44            | 435                           | 801  | 187          | 988          | 773                             | 22                          | -                       | 1 445                   |
|  | 45-49            | 47                            | 66   | 14           | 80           | 69                              | 3                           | -                       | 130                     |
|  | 50+              | 2                             | 1  | -            | 1            | 1                               | -                           | -                       | 3                       |
|  | <b>celkem</b>    | <b>2 351</b>                  | <b>5 752</b>                               | <b>1 495</b> | <b>7 247</b> | <b>1 577</b>                    | <b>210</b>                  | -                       | <b>9 808</b>            |
|  | <b>15-49</b>     | <b>2 349</b>                  | <b>5 751</b>                               | <b>1 495</b> | <b>7 246</b> | <b>1 576</b>                    | <b>210</b>                  | -                       | <b>9 805</b>            |
| tři                                    | -14              | -                             | -  | -            | -            | -                               | -                           | -                       | -                       |
| three                                  | 15-19            | -                             | 1  | -            | 1            | -                               | -                           | -                       | 1                       |
|  | 20-24            | 34                            | 54   | 33           | 87           | 8                               | 3                           | -                       | 124                     |
|  | 25-29            | 65                            | 199  | 115          | 314          | 35                              | 4                           | -                       | 383                     |
|  | 30-34            | 129                           | 330  | 164          | 494          | 62                              | 7                           | -                       | 630                     |
|  | 35-39            | 260                           | 657  | 192          | 849          | 136                             | 23                          | -                       | 1 132                   |
|  | 40-44            | 164                           | 286  | 88           | 374          | 292                             | 7                           | -                       | 545                     |
|  | 45-49            | 26                            | 22   | 11           | 33           | 26                              | 1                           | -                       | 60                      |
|  | 50+              | 2                             | -  | -            | -            | -                               | -                           | -                       | 2                       |
|  | <b>celkem</b>    | <b>680</b>                    | <b>1 549</b>                               | <b>603</b>   | <b>2 152</b> | <b>559</b>                      | <b>45</b>                   | -                       | <b>2 877</b>            |
|  | <b>15-49</b>     | <b>678</b>                    | <b>1 549</b>                               | <b>603</b>   | <b>2 152</b> | <b>559</b>                      | <b>45</b>                   | -                       | <b>2 875</b>            |

## 8. Potraty podle druhu, počtu živě narozených dětí před potratem a věkových skupin

*Abortions by category, number of preceding live births and age group*

| Počet živě narozených dětí                     | Věková skupina       | Samo-<br>volné<br>potraty              | Umělá přerušeni těhotenství                    |                 |              |                                     | Mimodě-<br>ložní těho-<br>tenství    | Ostatní<br>potraty               | Potraty<br>celkem                |
|--|----------------------|--|--|-----------------|--------------|-------------------------------------|--------------------------------------|----------------------------------|----------------------------------|
|  |                      |  | miniinter-<br>rupce                            | jiná<br>legální | celkem       | z toho ze<br>zdr. důvodů            |                                      |                                  |                                  |
| <i>Number of<br/>preceding<br/>live births</i> | <i>Age<br/>group</i> | <i>Sponta-<br/>neous<br/>abortions</i> | <i>Legally induced abortions</i>               |                 |              |                                     | <i>Ectopic<br/>preg-<br/>nancies</i> | <i>Other<br/>abor-<br/>tions</i> | <i>Abor-<br/>tions<br/>total</i> |
|  |                      |  | <i>menstrual<br/>regulations <sup>1)</sup></i> | <i>other</i>    | <i>total</i> | <i>o.w. medically<br/>indicated</i> |                                      |                                  |                                  |
| čtyři<br><i>four</i>                           | -14                  | -                                      | -  | -               | -            | -                                   | -                                    | -                                | -                                |
|  | 15-19                | -                                      | -  | -               | -            | -                                   | -                                    | -                                | -                                |
|  | 20-24                | 5                                      | 10   | 17              | 27           | 5                                   | -                                    | -                                | 32                               |
|  | 25-29                | 12                                     | 59   | 36              | 95           | 12                                  | -                                    | -                                | 107                              |
|  | 30-34                | 29                                     | 99   | 60              | 159          | 21                                  | 2                                    | -                                | 190                              |
|  | 35-39                | 65                                     | 123  | 62              | 185          | 28                                  | 4                                    | -                                | 254                              |
|  | 40-44                | 47                                     | 69   | 20              | 89           | 75                                  | -                                    | -                                | 136                              |
|  | 45-49                | 11                                     | 7  | 1               | 8            | 7                                   | -                                    | -                                | 19                               |
|  | 50+                  | -                                      | -  | -               | -            | -                                   | -                                    | -                                | -                                |
| <b>celkem</b>                                  | <b>169</b>           | <b>367</b>                             | <b>196</b>                                     | <b>563</b>      | <b>148</b>   | <b>6</b>                            | <b>-</b>                             | <b>738</b>                       |                                  |
| <b>15-49</b>                                   | <b>169</b>           | <b>367</b>                             | <b>196</b>                                     | <b>563</b>      | <b>148</b>   | <b>6</b>                            | <b>-</b>                             | <b>738</b>                       |                                  |
| pět a více<br><i>five<br/>and more</i>         | -14                  | -                                      | -  | -               | -            | -                                   | -                                    | -                                | -                                |
|  | 15-19                | -                                      | -  | -               | -            | -                                   | -                                    | -                                | -                                |
|  | 20-24                | 5                                      | 3  | 3               | 6            | -                                   | -                                    | -                                | 11                               |
|  | 25-29                | 17                                     | 22   | 17              | 39           | 8                                   | 2                                    | -                                | 58                               |
|  | 30-34                | 30                                     | 39   | 29              | 68           | 12                                  | -                                    | -                                | 98                               |
|  | 35-39                | 50                                     | 38   | 53              | 91           | 14                                  | 1                                    | -                                | 142                              |
|  | 40-44                | 43                                     | 33   | 18              | 51           | 43                                  | 2                                    | -                                | 96                               |
|  | 45-49                | 3                                      | 2  | 2               | 4            | 4                                   | -                                    | -                                | 7                                |
|  | 50+                  | -                                      | -  | -               | -            | -                                   | -                                    | -                                | -                                |
| <b>celkem</b>                                  | <b>148</b>           | <b>137</b>                             | <b>122</b>                                     | <b>259</b>      | <b>81</b>    | <b>5</b>                            | <b>-</b>                             | <b>412</b>                       |                                  |
| <b>15-49</b>                                   | <b>148</b>           | <b>137</b>                             | <b>122</b>                                     | <b>259</b>      | <b>81</b>    | <b>5</b>                            | <b>-</b>                             | <b>412</b>                       |                                  |

## 8. Potraty podle druhu, počtu živě narozených dětí před potratem a věkových skupin

*Abortions by category, number of preceding live births and age group*

| Počet živě narozených dětí             | Věková skupina   | Samo-volné potraty            | Umělá přerušení těhotenství                |              |               |                                 | Mimodě-ložní těho-tenství   | Ostatní potraty         | Potraty celkem          |
|--|------------------|-------------------------------|--|--------------|---------------|---------------------------------|-----------------------------|-------------------------|-------------------------|
|  |                  |                               | miniinter-rupce                            | jiná legální | celkem        | z toho ze zdr. důvodů           |                             |                         |                         |
| <i>Number of preceding live births</i> | <i>Age group</i> | <i>Sponta-neous abortions</i> | <i>Legally induced abortions</i>           |              |               |                                 | <i>Ectopic preg-nancies</i> | <i>Other abor-tions</i> | <i>Abor-tions total</i> |
|  |                  |                               | <i>menstrual regulations</i> <sup>1)</sup> | <i>other</i> | <i>total</i>  | <i>o.w. medically indicated</i> |                             |                         |                         |
| <b>celkem</b>                          | -14              | 3                             | 26   | 12           | 38            | 17                              | -                           | -                       | 41                      |
| <b>total</b>                           | 15-19            | 383                           | 1 143                                      | 553          | 1 696         | 104                             | 24                          | -                       | 2 103                   |
|  | 20-24            | 1 534                         | 2 881                                      | 1 230        | 4 111         | 332                             | 126                         | -                       | 5 771                   |
|  | 25-29            | 3 330                         | 3 245                                      | 1 397        | 4 642         | 620                             | 353                         | -                       | 8 325                   |
|  | 30-34            | 4 139                         | 3 629                                      | 1 394        | 5 023         | 807                             | 426                         | -                       | 9 588                   |
|  | 35-39            | 3 083                         | 3 916                                      | 1 206        | 5 122         | 832                             | 277                         | -                       | 8 482                   |
|  | 40-44            | 1 125                         | 1 476                                      | 441          | 1 917         | 1 498                           | 52                          | -                       | 3 094                   |
|  | 45-49            | 107                           | 121  | 41           | 162           | 137                             | 7                           | -                       | 276                     |
|  | 50+              | 4                             | 2  | 1            | 3             | 3                               | -                           | -                       | 7                       |
|  | <b>celkem</b>    | <b>13 708</b>                 | <b>16 439</b>                              | <b>6 275</b> | <b>22 714</b> | <b>4 350</b>                    | <b>1 265</b>                | -                       | <b>37 687</b>           |
|  | <b>15-49</b>     | <b>13 701</b>                 | <b>16 411</b>                              | <b>6 262</b> | <b>22 673</b> | <b>4 330</b>                    | <b>1 265</b>                | -                       | <b>37 639</b>           |

<sup>1)</sup> *Menstrual regulation = induced abortion till 8<sup>th</sup> week of pregnancy*

### 9. Potraty podle druhu, kraje bydliště a počtu živě narozených dětí před potratem

*Abortions by category, region of residence and number of preceding live births*

| Území, kraj                                   | Samo-<br>volné<br>potraty     | Umělá přerušení těhotenství            |                 |              |                             | Mimodě-<br>ložní těho-<br>tenství | Ostatní<br>potraty      | Potraty<br>celkem       |
|---|-------------------------------|--|-----------------|--------------|-----------------------------|-----------------------------------|-------------------------|-------------------------|
|   |                               | miniinter-<br>rupce                    | jiná<br>legální | celkem       | z toho ze<br>zdr. důvodů    |                                   |                         |                         |
| Territory, region                             | Sponta-<br>neous<br>abortions | Legally induced abortions              |                 |              |                             | Ectopic<br>preg-<br>nancies       | Other<br>abor-<br>tions | Abor-<br>tions<br>total |
|   |                               | menstrual<br>regulations <sup>1)</sup> | other           | total        | o.w. medically<br>indicated |                                   |                         |                         |
| Počet živě narozených dětí - <b>žádné</b>     |                               |  |                 |              |                             |                                   |                         |                         |
| <i>Number of preceding live births - none</i> |                               |  |                 |              |                             |                                   |                         |                         |
| Hl. m. Praha                                  | 588                           | 780                                    | 317             | 1 097        | 126                         | 51                                | -                       | 1 736                   |
| Středočeský                                   | 689                           | 522                                    | 310             | 832          | 132                         | 71                                | -                       | 1 592                   |
| Jihočeský                                     | 361                           | 249                                    | 113             | 362          | 48                          | 37                                | -                       | 760                     |
| Plzeňský                                      | 416                           | 239                                    | 93              | 332          | 52                          | 33                                | -                       | 781                     |
| Karlovarský                                   | 125                           | 134                                    | 106             | 240          | 57                          | 11                                | -                       | 376                     |
| Ústecký                                       | 470                           | 385                                    | 209             | 594          | 76                          | 52                                | -                       | 1 116                   |
| Liberecký                                     | 245                           | 176                                    | 101             | 277          | 42                          | 26                                | -                       | 548                     |
| Královéhradecký                               | 247                           | 265                                    | 112             | 377          | 53                          | 25                                | -                       | 649                     |
| Pardubický                                    | 272                           | 152                                    | 74              | 226          | 35                          | 34                                | -                       | 532                     |
| Vysočina                                      | 287                           | 172                                    | 69              | 241          | 27                          | 23                                | -                       | 551                     |
| Jihomoravský                                  | 630                           | 444                                    | 253             | 697          | 121                         | 61                                | -                       | 1 388                   |
| Olomoucký                                     | 330                           | 244                                    | 79              | 323          | 29                          | 20                                | -                       | 673                     |
| Zlínský                                       | 333                           | 203                                    | 75              | 278          | 32                          | 30                                | -                       | 641                     |
| Moravskoslezský                               | 597                           | 465                                    | 195             | 660          | 98                          | 75                                | -                       | 1 332                   |
| <b>ČR</b>                                     | <b>5 590</b>                  | <b>4 430</b>                           | <b>2 106</b>    | <b>6 536</b> | <b>928</b>                  | <b>549</b>                        | <b>-</b>                | <b>12 675</b>           |

### 9. Potraty podle druhu, kraje bydliště a počtu živě narozených dětí před potratem

*Abortions by category, region of residence and number of preceding live births*

| Území, kraj                                  | Samo-<br>volné<br>potraty     | Umělá přerušení těhotenství            |                 |              |                             | Mimodě-<br>ložní těho-<br>tenství | Ostatní<br>potraty      | Potraty<br>celkem       |
|--|-------------------------------|--|-----------------|--------------|-----------------------------|-----------------------------------|-------------------------|-------------------------|
|  |                               | miniinter-<br>rupce                    | jiná<br>legální | celkem       | z toho ze<br>zdr. důvodů    |                                   |                         |                         |
| Territory, region                            | Sponta-<br>neous<br>abortions | Legally induced abortions              |                 |              |                             | Ectopic<br>preg-<br>nancies       | Other<br>abor-<br>tions | Abor-<br>tions<br>total |
|  |                               | menstrual<br>regulations <sup>1)</sup> | other           | total        | o.w. medically<br>indicated |                                   |                         |                         |
| Počet živě narozených dětí - <b>jedno</b>    |                               |  |                 |              |                             |                                   |                         |                         |
| <i>Number of preceding live births - one</i> |                               |  |                 |              |                             |                                   |                         |                         |
| Hl. m. Praha                                 | 482                           | 547                                    | 218             | 765          | 112                         | 26                                | -                       | 1 273                   |
| Středočeský                                  | 670                           | 537                                    | 268             | 805          | 147                         | 58                                | -                       | 1 533                   |
| Jihočeský                                    | 306                           | 251                                    | 81              | 332          | 58                          | 29                                | -                       | 667                     |
| Plzeňský                                     | 339                           | 249                                    | 107             | 356          | 79                          | 45                                | -                       | 740                     |
| Karlovarský                                  | 82                            | 156                                    | 79              | 235          | 45                          | 11                                | -                       | 328                     |
| Ústecký                                      | 407                           | 486                                    | 192             | 678          | 95                          | 40                                | -                       | 1 125                   |
| Liberecký                                    | 244                           | 213                                    | 98              | 311          | 49                          | 18                                | -                       | 573                     |
| Královéhradecký                              | 257                           | 214                                    | 69              | 283          | 49                          | 24                                | -                       | 564                     |
| Pardubický                                   | 225                           | 114                                    | 71              | 185          | 41                          | 28                                | -                       | 438                     |
| Vysočina                                     | 248                           | 139                                    | 50              | 189          | 35                          | 24                                | -                       | 461                     |
| Jihomoravský                                 | 477                           | 378                                    | 210             | 588          | 126                         | 59                                | -                       | 1 124                   |
| Olomoucký                                    | 226                           | 225                                    | 77              | 302          | 61                          | 18                                | -                       | 546                     |
| Zlínský                                      | 239                           | 182                                    | 63              | 245          | 46                          | 19                                | -                       | 503                     |
| Moravskoslezský                              | 568                           | 513                                    | 170             | 683          | 114                         | 51                                | -                       | 1 302                   |
| <b>ČR</b>                                    | <b>4 770</b>                  | <b>4 204</b>                           | <b>1 753</b>    | <b>5 957</b> | <b>1 057</b>                | <b>450</b>                        | <b>-</b>                | <b>11 177</b>           |



### 9. Potraty podle druhu, kraje bydliště a počtu živě narozených dětí před potratem

*Abortions by category, region of residence and number of preceding live births*

| Území, kraj                                  | Samo-<br>volné<br>potraty     | Umělá přerušení těhotenství            |                 |              |                             | Mimodě-<br>ložní těho-<br>tenství | Ostatní<br>potraty      | Potraty<br>celkem       |
|--|-------------------------------|--|-----------------|--------------|-----------------------------|-----------------------------------|-------------------------|-------------------------|
|  |                               | miniinter-<br>rupce                    | jiná<br>legální | celkem       | z toho ze<br>zdr. důvodů    |                                   |                         |                         |
| Territory, region                            | Sponta-<br>neous<br>abortions | Legally induced abortions              |                 |              |                             | Ectopic<br>preg-<br>nancies       | Other<br>abor-<br>tions | Abor-<br>tions<br>total |
|  |                               | menstrual<br>regulations <sup>1)</sup> | other           | total        | o.w. medically<br>indicated |                                   |                         |                         |
| Počet živě narozených dětí - <b>dvě</b>      |                               |  |                 |              |                             |                                   |                         |                         |
| <i>Number of preceding live births - two</i> |                               |  |                 |              |                             |                                   |                         |                         |
| Hl. m. Praha                                 | 195                           | 616                                    | 154             | 770          | 138                         | 10                                | -                       | 975                     |
| Středočeský                                  | 323                           | 819                                    | 219             | 1 038        | 216                         | 24                                | -                       | 1 385                   |
| Jihočeský                                    | 145                           | 387                                    | 83              | 470          | 126                         | 11                                | -                       | 626                     |
| Plzeňský                                     | 128                           | 329                                    | 76              | 405          | 91                          | 22                                | -                       | 555                     |
| Karlovarský                                  | 36                            | 209                                    | 62              | 271          | 63                          | 10                                | -                       | 317                     |
| Ústecký                                      | 221                           | 573                                    | 210             | 783          | 174                         | 25                                | -                       | 1 029                   |
| Liberecký                                    | 110                           | 274                                    | 82              | 356          | 99                          | 11                                | -                       | 477                     |
| Královéhradecký                              | 123                           | 335                                    | 59              | 394          | 84                          | 16                                | -                       | 533                     |
| Pardubický                                   | 95                            | 219                                    | 49              | 268          | 60                          | 13                                | -                       | 376                     |
| Vysočina                                     | 142                           | 237                                    | 50              | 287          | 61                          | 8                                 | -                       | 437                     |
| Jihomoravský                                 | 223                           | 490                                    | 179             | 669          | 108                         | 15                                | -                       | 907                     |
| Olomoucký                                    | 147                           | 345                                    | 60              | 405          | 106                         | 5                                 | -                       | 557                     |
| Zlínský                                      | 167                           | 262                                    | 62              | 324          | 82                          | 13                                | -                       | 504                     |
| Moravskoslezský                              | 296                           | 657                                    | 150             | 807          | 169                         | 27                                | -                       | 1 130                   |
| <b>ČR <sup>2)</sup></b>                      | <b>2 351</b>                  | <b>5 752</b>                           | <b>1 495</b>    | <b>7 247</b> | <b>1 577</b>                | <b>210</b>                        | <b>-</b>                | <b>9 808</b>            |

### 9. Potraty podle druhu, kraje bydliště a počtu živě narozených dětí před potratem

*Abortions by category, region of residence and number of preceding live births*

| Území, kraj                                    | Samo-<br>volné<br>potraty     | Umělá přerušeni těhotenství            |                 |              |                             | Mimodě-<br>ložní těho-<br>tenství | Ostatní<br>potraty      | Potraty<br>celkem       |
|--|-------------------------------|--|-----------------|--------------|-----------------------------|-----------------------------------|-------------------------|-------------------------|
|  |                               | miniinter-<br>rupce                    | jiná<br>legální | celkem       | z toho ze<br>zdr. důvodů    |                                   |                         |                         |
| Territory, region                              | Sponta-<br>neous<br>abortions | Legally induced abortions              |                 |              |                             | Ectopic<br>preg-<br>nancies       | Other<br>abor-<br>tions | Abor-<br>tions<br>total |
|  |                               | menstrual<br>regulations <sup>1)</sup> | other           | total        | o.w. medically<br>indicated |                                   |                         |                         |
| Počet živě narozených dětí - tři               |                               |  |                 |              |                             |                                   |                         |                         |
| <i>Number of preceding live births - three</i> |                               |  |                 |              |                             |                                   |                         |                         |
| Hl. m. Praha                                   | 46                            | 112                                    | 34              | 146          | 33                          | 1                                 | -                       | 193                     |
| Středočeský                                    | 92                            | 218                                    | 82              | 300          | 79                          | 3                                 | -                       | 395                     |
| Jihočeský                                      | 35                            | 109                                    | 41              | 150          | 38                          | 2                                 | -                       | 187                     |
| Plzeňský                                       | 39                            | 74                                     | 31              | 105          | 34                          | 2                                 | -                       | 146                     |
| Karlovarský                                    | 15                            | 44                                     | 29              | 73           | 20                          | 1                                 | -                       | 89                      |
| Ústecký  | 90                            | 179                                    | 93              | 272          | 61                          | 8                                 | -                       | 370                     |
| Liberecký                                      | 46                            | 93                                     | 41              | 134          | 43                          | 3                                 | -                       | 183                     |
| Královéhradecký                                | 33                            | 90                                     | 30              | 120          | 22                          | 8                                 | -                       | 161                     |
| Pardubický                                     | 30                            | 78                                     | 18              | 96           | 19                          | 4                                 | -                       | 130                     |
| Vysočina                                       | 36                            | 67                                     | 22              | 89           | 23                          | 1                                 | -                       | 126                     |
| Jihomoravský                                   | 53                            | 129                                    | 75              | 204          | 52                          | 5                                 | -                       | 262                     |
| Olomoucký                                      | 35                            | 95                                     | 35              | 130          | 39                          | 1                                 | -                       | 166                     |
| Zlínský  | 35                            | 60                                     | 16              | 76           | 20                          | 2                                 | -                       | 113                     |
| Moravskoslezský                                | 95                            | 201                                    | 56              | 257          | 76                          | 4                                 | -                       | 356                     |
| <b>ČR</b>                                      | <b>680</b>                    | <b>1 549</b>                           | <b>603</b>      | <b>2 152</b> | <b>559</b>                  | <b>45</b>                         | <b>-</b>                | <b>2 877</b>            |

### 9. Potraty podle druhu, kraje bydliště a počtu živě narozených dětí před potratem

*Abortions by category, region of residence and number of preceding live births*

| Území, kraj  | Samo-<br>volné<br>potraty     | Umělá přerušeni těhotenství            |                 |            |                             | Mimodě-<br>ložní těho-<br>tenství | Ostatní<br>potraty      | Potraty<br>celkem       |
|--|-------------------------------|--|-----------------|------------|-----------------------------|-----------------------------------|-------------------------|-------------------------|
|  |                               | miniinter-<br>rupce                    | jiná<br>legální | celkem     | z toho ze<br>zdr. důvodů    |                                   |                         |                         |
| Territory, region                                    | Sponta-<br>neous<br>abortions | Legally induced abortions              |                 |            |                             | Ectopic<br>preg-<br>nancies       | Other<br>abor-<br>tions | Abor-<br>tions<br>total |
|  |                               | menstrual<br>regulations <sup>1)</sup> | other           | total      | o.w. medically<br>indicated |                                   |                         |                         |
| Počet živě narozených dětí - <b>čtyři</b>            |                               |  |                 |            |                             |                                   |                         |                         |
| <i>Number of preceding live births - <b>four</b></i> |                               |  |                 |            |                             |                                   |                         |                         |
| Hl. m. Praha   | 9                             | 23                                     | 9               | 32         | 7                           | -                                 | -                       | 41                      |
| Středočeský  | 16                            | 46                                     | 24              | 70         | 19                          | 1                                 | -                       | 87                      |
| Jihočeský  | 16                            | 31                                     | 10              | 41         | 13                          | -                                 | -                       | 57                      |
| Plzeňský   | 5                             | 17                                     | 10              | 27         | 8                           | -                                 | -                       | 32                      |
| Karlovarský  | 5                             | 13                                     | 10              | 23         | 10                          | -                                 | -                       | 28                      |
| Ústecký  | 23                            | 52                                     | 30              | 82         | 17                          | 1                                 | -                       | 106                     |
| Liberecký  | 7                             | 14                                     | 17              | 31         | 5                           | -                                 | -                       | 38                      |
| Královéhradecký                                      | 9                             | 17                                     | 9               | 26         | 10                          | -                                 | -                       | 35                      |
| Pardubický   | 15                            | 20                                     | 4               | 24         | 10                          | -                                 | -                       | 39                      |
| Vysočina   | 6                             | 12                                     | 7               | 19         | 6                           | 2                                 | -                       | 27                      |
| Jihomoravský   | 18                            | 28                                     | 14              | 42         | 11                          | -                                 | -                       | 60                      |
| Olomoucký  | 8                             | 24                                     | 13              | 37         | 8                           | 1                                 | -                       | 46                      |
| Zlínský  | 10                            | 11                                     | 11              | 22         | 7                           | -                                 | -                       | 32                      |
| Moravskoslezský                                      | 22                            | 59                                     | 28              | 87         | 17                          | 1                                 | -                       | 110                     |
| <b>ČR</b>  | <b>169</b>                    | <b>367</b>                             | <b>196</b>      | <b>563</b> | <b>148</b>                  | <b>6</b>                          | <b>-</b>                | <b>738</b>              |

### 9. Potraty podle druhu, kraje bydliště a počtu živě narozených dětí před potratem

*Abortions by category, region of residence and number of preceding live births*

| Území, kraj   | Samo-<br>volné<br>potraty     | Umělá přerušeni těhotenství            |                 |            |                             | Mimodě-<br>ložní těho-<br>tenství | Ostatní<br>potraty      | Potraty<br>celkem       |
|---|-------------------------------|--|-----------------|------------|-----------------------------|-----------------------------------|-------------------------|-------------------------|
|   |                               | miniinter-<br>rupce                    | jiná<br>legální | celkem     | z toho ze<br>zdr. důvodů    |                                   |                         |                         |
| Territory, region   | Sponta-<br>neous<br>abortions | Legally induced abortions              |                 |            |                             | Ectopic<br>preg-<br>nancies       | Other<br>abor-<br>tions | Abor-<br>tions<br>total |
|   |                               | menstrual<br>regulations <sup>1)</sup> | other           | total      | o.w. medically<br>indicated |                                   |                         |                         |
| Počet živě narozených dětí - <b>pět a více</b>                |                               |  |                 |            |                             |                                   |                         |                         |
| <i>Number of preceding live births - <b>five and more</b></i> |                               |  |                 |            |                             |                                   |                         |                         |
| Hl. m. Praha  | 9                             | 6                                      | 6               | 12         | 2                           | -                                 | -                       | 21                      |
| Středočeský   | 18                            | 18                                     | 9               | 27         | 12                          | 1                                 | -                       | 46                      |
| Jihočeský   | 10                            | 7                                      | 9               | 16         | 5                           | -                                 | -                       | 26                      |
| Plzeňský  | 7                             | 9                                      | 8               | 17         | 3                           | 1                                 | -                       | 25                      |
| Karlovarský   | 4                             | 1                                      | 7               | 8          | 5                           | -                                 | -                       | 12                      |
| Ústecký   | 24                            | 19                                     | 20              | 39         | 14                          | -                                 | -                       | 63                      |
| Liberecký   | 7                             | 10                                     | 7               | 17         | 7                           | -                                 | -                       | 24                      |
| Královéhradecký   | 5                             | 8                                      | 5               | 13         | 2                           | 1                                 | -                       | 19                      |
| Pardubický  | 10                            | 10                                     | 10              | 20         | 5                           | -                                 | -                       | 30                      |
| Vysočina  | 7                             | 7                                      | 3               | 10         | 5                           | -                                 | -                       | 17                      |
| Jihomoravský  | 13                            | 6                                      | 14              | 20         | 6                           | 1                                 | -                       | 34                      |
| Olomoucký   | 8                             | 8                                      | 6               | 14         | 5                           | -                                 | -                       | 22                      |
| Zlínský   | 7                             | 2                                      | 1               | 3          | 2                           | -                                 | -                       | 10                      |
| Moravskoslezský   | 19                            | 26                                     | 17              | 43         | 8                           | 1                                 | -                       | 63                      |
| <b>ČR</b>   | <b>148</b>                    | <b>137</b>                             | <b>122</b>      | <b>259</b> | <b>81</b>                   | <b>5</b>                          | <b>-</b>                | <b>412</b>              |

### 9. Potraty podle druhu, kraje bydliště a počtu živě narozených dětí před potratem

*Abortions by category, region of residence and number of preceding live births*

| Území, kraj                                    | Samo-<br>volné<br>potraty     | Umělá přerušeni těhotenství            |                 |               |                             | Mimodě-<br>ložní těho-<br>tenství | Ostatní<br>potraty      | Potraty<br>celkem       |
|--|-------------------------------|--|-----------------|---------------|-----------------------------|-----------------------------------|-------------------------|-------------------------|
|  |                               | miniinter-<br>rupce                    | jiná<br>legální | celkem        | z toho ze<br>zdr. důvodů    |                                   |                         |                         |
| Territory, region                              | Sponta-<br>neous<br>abortions | Legally induced abortions              |                 |               |                             | Ectopic<br>preg-<br>nancies       | Other<br>abor-<br>tions | Abor-<br>tions<br>total |
|  |                               | menstrual<br>regulations <sup>1)</sup> | other           | total         | o.w. medically<br>indicated |                                   |                         |                         |
| <b>Počet živě narozených dětí - celkem</b>     |                               |  |                 |               |                             |                                   |                         |                         |
| <i>Number of preceding live births - total</i> |                               |  |                 |               |                             |                                   |                         |                         |
| Hl. m. Praha                                   | 1 329                         | 2 084                                  | 738             | 2 822         | 418                         | 88                                | -                       | 4 239                   |
| Středočeský                                    | 1 808                         | 2 160                                  | 912             | 3 072         | 605                         | 158                               | -                       | 5 038                   |
| Jihočeský                                      | 873                           | 1 034                                  | 337             | 1 371         | 288                         | 79                                | -                       | 2 323                   |
| Plzeňský                                       | 934                           | 917                                    | 325             | 1 242         | 267                         | 103                               | -                       | 2 279                   |
| Karlovarský                                    | 267                           | 557                                    | 293             | 850           | 200                         | 33                                | -                       | 1 150                   |
| Ústecký  | 1 235                         | 1 694                                  | 754             | 2 448         | 437                         | 126                               | -                       | 3 809                   |
| Liberecký                                      | 659                           | 780                                    | 346             | 1 126         | 245                         | 58                                | -                       | 1 843                   |
| Královéhradecký                                | 674                           | 929                                    | 284             | 1 213         | 220                         | 74                                | -                       | 1 961                   |
| Pardubický                                     | 647                           | 593                                    | 226             | 819           | 170                         | 79                                | -                       | 1 545                   |
| Vysočina                                       | 726                           | 634                                    | 201             | 835           | 157                         | 58                                | -                       | 1 619                   |
| Jihomoravský                                   | 1 414                         | 1 475                                  | 745             | 2 220         | 424                         | 141                               | -                       | 3 775                   |
| Olomoucký                                      | 754                           | 941                                    | 270             | 1 211         | 248                         | 45                                | -                       | 2 010                   |
| Zlínský  | 791                           | 720                                    | 228             | 948           | 189                         | 64                                | -                       | 1 803                   |
| Moravskoslezský                                | 1 597                         | 1 921                                  | 616             | 2 537         | 482                         | 159                               | -                       | 4 293                   |
| <b>ČR <sup>2)</sup></b>                        | <b>13 708</b>                 | <b>16 439</b>                          | <b>6 275</b>    | <b>22 714</b> | <b>4 350</b>                | <b>1 265</b>                      | <b>-</b>                | <b>37 687</b>           |

<sup>1)</sup> Menstrual regulation = induced abortion till 8<sup>th</sup> week of pregnancy

<sup>2)</sup> Celkové počty zahrnují případy bezdomovců

<sup>2)</sup> Total numbers include cases of homeless

**10. Potraty podle druhu a rodinného stavu ženy**  
*Abortions by category and by marital status of the woman*

| Rodinný stav                | Samo-<br>volné<br>potraty     | Umělá přerušeni těhotenství            |                 |               |                             | Mimodě-<br>ložní těho-<br>tenství | Ostatní<br>potraty      | Potraty<br>celkem       |
|-----------------------------|-------------------------------|--|-----------------|---------------|-----------------------------|-----------------------------------|-------------------------|-------------------------|
|                             |                               | mini-<br>interrupce                    | jiná<br>legální | celkem        | z toho ze<br>zdr. důvodů    |                                   |                         |                         |
| Marital status              | Sponta-<br>neous<br>abortions | Legally induced abortions              |                 |               |                             | Ectopic<br>preg-<br>nancies       | Other<br>abor-<br>tions | Abor-<br>tions<br>total |
|                             |                               | menstrual<br>regulations <sup>1)</sup> | other           | total         | o.w. medically<br>indicated |                                   |                         |                         |
| svobodná / <i>single</i>    | 5 630                         | 8 318                                  | 3 565           | 11 883        | 1 394                       | 537                               | -                       | 18 050                  |
| vdaná / <i>married</i>      | 6 383                         | 5 815                                  | 1 959           | 7 774         | 2 106                       | 548                               | -                       | 14 705                  |
| rozvedená / <i>divorced</i> | 1 182                         | 1 998                                  | 622             | 2 620         | 737                         | 126                               | -                       | 3 928                   |
| vdova / <i>widow</i>        | 62                            | 94                                     | 27              | 121           | 41                          | 5                                 | -                       | 188                     |
| družka / <i>cohabiting</i>  | 25                            | 57                                     | 15              | 72            | 10                          | 4                                 | -                       | 101                     |
| nezjištěn / <i>unknown</i>  | 426                           | 157                                    | 87              | 244           | 62                          | 45                                | -                       | 715                     |
| <b>celkem / total</b>       | <b>13 708</b>                 | <b>16 439</b>                          | <b>6 275</b>    | <b>22 714</b> | <b>4 350</b>                | <b>1 265</b>                      | -                       | <b>37 687</b>           |

<sup>1)</sup> Menstrual regulation = induced abortion till 8<sup>th</sup> week of pregnancy

**11. Potraty podle druhu a zaměstnání ženy***Abortions by category and by occupation of the woman*

| Zaměstnání   | Samo-<br>volné<br>potraty     | Umělá přerušení těhotenství            |                 |               |                             | Mimodě-<br>ložní těho-<br>tenství | Ostatn<br>í<br>potraty  | Potraty<br>celkem       |
|--|-------------------------------|--|-----------------|---------------|-----------------------------|-----------------------------------|-------------------------|-------------------------|
|  |                               | miniinter-<br>rupce                    | jiná<br>legální | cel-<br>kem   | z toho ze<br>zdr. důvodů    |                                   |                         |                         |
| Occupation   | Sponta-<br>neous<br>abortions | Legally induced abortions              |                 |               |                             | Ectopic<br>preg-<br>nancies       | Other<br>abor-<br>tions | Abor-<br>tions<br>total |
|  |                               | menstrual<br>regulations <sup>1)</sup> | other           | total         | o.w. medically<br>indicated |                                   |                         |                         |
| osoby bez pracovního<br>zařazení / persons without<br>economic activity                  | 5 289                         | 8 444                                  | 3 466           | 11 910        | 1 768                       | 472                               | -                       | 17 671                  |
| vedoucí a řídící<br>pracovnice<br>managers   | 209                           | 199                                    | 68              | 267           | 67                          | 19                                | -                       | 495                     |
| vědecké a odborné<br>duševní pracovnice<br>scientists and other<br>experts               | 281                           | 198                                    | 65              | 263           | 64                          | 19                                | -                       | 563                     |
| technické, zdravotnické<br>a pedagog. prac.<br>technicians, health<br>pers. and teachers | 1 838                         | 1 218                                  | 434             | 1 652         | 475                         | 154                               | -                       | 3 644                   |
| nižší admin. pracovnice<br>lower administration staff                                    | 2 027                         | 1 372                                  | 502             | 1 874         | 553                         | 155                               | -                       | 4 056                   |
| provozní pracovnice<br>ve službách<br>operational workers                                | 2 807                         | 3 384                                  | 1 199           | 4 583         | 950                         | 304                               | -                       | 7 694                   |
| kvalif. zemědělské<br>a lesní dělnice<br>qualified workers<br>in forestry and agricult.  | 65                            | 109                                    | 29              | 138           | 32                          | 6                                 | -                       | 209                     |
| řemeslnice a kvalif.<br>dělnice<br>craft and qualified workers                           | 814                           | 973                                    | 340             | 1 313         | 288                         | 101                               | -                       | 2 228                   |
| obsluha strojů a zařízení<br>operators of machines<br>and equipment                      | 174                           | 247                                    | 79              | 326           | 77                          | 14                                | -                       | 514                     |
| pomocné a nekvalif.<br>pracovnice / auxiliary and<br>unqualified workers                 | 204                           | 295                                    | 93              | 388           | 76                          | 21                                | -                       | 613                     |
| <b>celkem / total</b>  | <b>13 708</b>                 | <b>16 439</b>                          | <b>6 275</b>    | <b>22 714</b> | <b>4 350</b>                | <b>1 265</b>                      | <b>-</b>                | <b>37 687</b>           |

<sup>1)</sup> Menstrual regulation = induced abortion till 8<sup>th</sup> week of pregnancy

## 12. Potraty podle druhu, rodinného stavu a věku ženy

Abortions by category and by marital status and age of the woman

| Rodinný stav                 | Věková skupina | Samo-<br>volné<br>potraty     | Umělá přerušení těhotenství            |                 |              |                             | Mimodě-<br>ložní těho-<br>tenství | Ostatní<br>potraty      | Potraty<br>celkem       |
|------------------------------|----------------|-------------------------------|--|-----------------|--------------|-----------------------------|-----------------------------------|-------------------------|-------------------------|
|                              |                |                               | miniinter-<br>rupce                    | jiná<br>legální | celkem       | z toho ze<br>zdr. důvodů    |                                   |                         |                         |
| Marital<br>status            | Age<br>group   | Sponta-<br>neous<br>abortions | Legally induced abortions              |                 |              |                             | Ectopic<br>preg-<br>nancies       | Other<br>abor-<br>tions | Abor-<br>tions<br>total |
|                              |                |                               | menstrual<br>regulations <sup>1)</sup> | other           | total        | o.w. medically<br>indicated |                                   |                         |                         |
| svobodná<br><i>single</i>    | -14            | 3                             | 26                                     | 12              | 38           | 17                          | -                                 | -                       | 41                      |
|                              | 15-19          | 362                           | 1 119                                  | 536             | 1 655        | 99                          | 24                                | -                       | 2 041                   |
|                              | 20-24          | 1 210                         | 2 611                                  | 1 112           | 3 723        | 282                         | 100                               | -                       | 5 033                   |
|                              | 25-29          | 1 624                         | 2 191                                  | 912             | 3 103        | 326                         | 177                               | -                       | 4 904                   |
|                              | 30-34          | 1 455                         | 1 411                                  | 594             | 2 005        | 302                         | 159                               | -                       | 3 619                   |
|                              | 35-39          | 796                           | 813                                    | 328             | 1 141        | 199                         | 71                                | -                       | 2 008                   |
|                              | 40-44          | 170                           | 140                                    | 68              | 208          | 161                         | 4                                 | -                       | 382                     |
|                              | 45-49          | 10                            | 7                                      | 3               | 10           | 8                           | 2                                 | -                       | 22                      |
|                              | 50+            | -                             | -                                      | -               | -            | -                           | -                                 | -                       | -                       |
| <b>celkem</b>                | <b>5 630</b>   | <b>8 318</b>                  | <b>3 565</b>                           | <b>11 883</b>   | <b>1 394</b> | <b>537</b>                  | <b>-</b>                          | <b>18 050</b>           |                         |
| vdaná<br><i>married</i>      | -14            | -                             | -                                      | -               | -            | -                           | -                                 | -                       | -                       |
|                              | 15-19          | 8                             | 16                                     | 10              | 26           | 4                           | -                                 | -                       | 34                      |
|                              | 20-24          | 268                           | 219                                    | 94              | 313          | 43                          | 19                                | -                       | 600                     |
|                              | 25-29          | 1 512                         | 828                                    | 377             | 1 205        | 256                         | 143                               | -                       | 2 860                   |
|                              | 30-34          | 2 286                         | 1 640                                  | 637             | 2 277        | 430                         | 216                               | -                       | 4 779                   |
|                              | 35-39          | 1 661                         | 2 181                                  | 599             | 2 780        | 448                         | 136                               | -                       | 4 577                   |
|                              | 40-44          | 599                           | 859                                    | 221             | 1 080        | 843                         | 32                                | -                       | 1 711                   |
|                              | 45-49          | 46                            | 71                                     | 20              | 91           | 80                          | 2                                 | -                       | 139                     |
|                              | 50+            | 3                             | 1                                      | 1               | 2            | 2                           | -                                 | -                       | 5                       |
| <b>celkem</b>                | <b>6 383</b>   | <b>5 815</b>                  | <b>1 959</b>                           | <b>7 774</b>    | <b>2 106</b> | <b>548</b>                  | <b>-</b>                          | <b>14 705</b>           |                         |
| rozvedená<br><i>divorced</i> | -14            | -                             | -                                      | -               | -            | -                           | -                                 | -                       | -                       |
|                              | 15-19          | -                             | -                                      | -               | -            | -                           | -                                 | -                       | -                       |
|                              | 20-24          | 6                             | 25                                     | 11              | 36           | 3                           | 3                                 | -                       | 45                      |
|                              | 25-29          | 81                            | 165                                    | 79              | 244          | 25                          | 17                                | -                       | 342                     |
|                              | 30-34          | 242                           | 506                                    | 140             | 646          | 61                          | 38                                | -                       | 926                     |
|                              | 35-39          | 514                           | 832                                    | 242             | 1 074        | 162                         | 55                                | -                       | 1 643                   |
|                              | 40-44          | 296                           | 431                                    | 135             | 566          | 443                         | 12                                | -                       | 874                     |
|                              | 45-49          | 42                            | 38                                     | 15              | 53           | 42                          | 1                                 | -                       | 96                      |
|                              | 50+            | 1                             | 1                                      | -               | 1            | 1                           | -                                 | -                       | 2                       |
| <b>celkem</b>                | <b>1 182</b>   | <b>1 998</b>                  | <b>622</b>                             | <b>2 620</b>    | <b>737</b>   | <b>126</b>                  | <b>-</b>                          | <b>3 928</b>            |                         |



## 12. Potraty podle druhu, rodinného stavu a věku ženy

Abortions by category and by marital status and age of the woman

| Rodinný stav         | Věková skupina | Samo-<br>volné<br>potraty     | Umělá přerušení těhotenství            |                 |            |                             | Mimodě-<br>ložní těho-<br>tenství | Ostatní<br>potraty      | Potraty<br>celkem       |
|----------------------|----------------|-------------------------------|--|-----------------|------------|-----------------------------|-----------------------------------|-------------------------|-------------------------|
|                      |                |                               | miniinter-<br>rupce                    | jiná<br>legální | celkem     | z toho ze<br>zdr. důvodů    |                                   |                         |                         |
| Marital<br>status    | Age<br>group   | Sponta-<br>neous<br>abortions | Legally induced abortions              |                 |            |                             | Ectopic<br>preg-<br>nancies       | Other<br>abor-<br>tions | Abor-<br>tions<br>total |
|                      |                |                               | menstrual<br>regulations <sup>1)</sup> | other           | total      | o.w. medically<br>indicated |                                   |                         |                         |
| vdova<br>widow       | -14            | -                             | -                                      | -               | -          | -                           | -                                 | -                       | -                       |
|                      | 15-19          | -                             | -                                      | 2               | 2          | 1                           | -                                 | -                       | 2                       |
|                      | 20-24          | 1                             | 2                                      | -               | 2          | -                           | -                                 | -                       | 3                       |
|                      | 25-29          | 7                             | 11                                     | 4               | 15         | 1                           | 1                                 | -                       | 23                      |
|                      | 30-34          | 10                            | 15                                     | 2               | 17         | -                           | 3                                 | -                       | 30                      |
|                      | 35-39          | 23                            | 39                                     | 10              | 49         | 7                           | 1                                 | -                       | 73                      |
|                      | 40-44          | 17                            | 23                                     | 7               | 30         | 26                          | -                                 | -                       | 47                      |
|                      | 45-49          | 4                             | 4                                      | 2               | 6          | 6                           | -                                 | -                       | 10                      |
|                      | 50+            | -                             | -                                      | -               | -          | -                           | -                                 | -                       | -                       |
|                      | <b>celkem</b>  | <b>62</b>                     | <b>94</b>                              | <b>27</b>       | <b>121</b> | <b>41</b>                   | <b>5</b>                          | <b>-</b>                | <b>188</b>              |
| družka<br>cohabiting | -14            | -                             | -                                      | -               | -          | -                           | -                                 | -                       | -                       |
|                      | 15-19          | -                             | -                                      | -               | -          | -                           | -                                 | -                       | -                       |
|                      | 20-24          | 3                             | 9                                      | 2               | 11         | 3                           | -                                 | -                       | 14                      |
|                      | 25-29          | 9                             | 17                                     | 4               | 21         | 1                           | 3                                 | -                       | 33                      |
|                      | 30-34          | 7                             | 12                                     | 2               | 14         | 1                           | 1                                 | -                       | 22                      |
|                      | 35-39          | 5                             | 14                                     | 6               | 20         | 1                           | -                                 | -                       | 25                      |
|                      | 40-44          | 1                             | 5                                      | 1               | 6          | 4                           | -                                 | -                       | 7                       |
|                      | 45-49          | -                             | -                                      | -               | -          | -                           | -                                 | -                       | -                       |
|                      | 50+            | -                             | -                                      | -               | -          | -                           | -                                 | -                       | -                       |
|                      | <b>celkem</b>  | <b>25</b>                     | <b>57</b>                              | <b>15</b>       | <b>72</b>  | <b>10</b>                   | <b>4</b>                          | <b>-</b>                | <b>101</b>              |
| nezjištěn<br>unknown | -14            | -                             | -                                      | -               | -          | -                           | -                                 | -                       | -                       |
|                      | 15-19          | 13                            | 8                                      | 5               | 13         | -                           | -                                 | -                       | 26                      |
|                      | 20-24          | 46                            | 15                                     | 11              | 26         | 1                           | 4                                 | -                       | 76                      |
|                      | 25-29          | 97                            | 33                                     | 21              | 54         | 11                          | 12                                | -                       | 163                     |
|                      | 30-34          | 139                           | 45                                     | 19              | 64         | 13                          | 9                                 | -                       | 212                     |
|                      | 35-39          | 84                            | 37                                     | 21              | 58         | 15                          | 14                                | -                       | 156                     |
|                      | 40-44          | 42                            | 18                                     | 9               | 27         | 21                          | 4                                 | -                       | 73                      |
|                      | 45-49          | 5                             | 1                                      | 1               | 2          | 1                           | 2                                 | -                       | 9                       |
|                      | 50+            | -                             | -                                      | -               | -          | -                           | -                                 | -                       | -                       |
|                      | <b>celkem</b>  | <b>426</b>                    | <b>157</b>                             | <b>87</b>       | <b>244</b> | <b>62</b>                   | <b>45</b>                         | <b>-</b>                | <b>715</b>              |

**12. Potraty podle druhu, rodinného stavu a věku ženy***Abortions by category and by marital status and age of the woman*

| Rodinný stav      | Věková skupina | Samo-<br>volné<br>potraty     | Umělá přerušeni těhotenství            |                 |               |                             | Mimodě-<br>ložní těho-<br>tenství | Ostatní<br>potraty      | Potraty<br>celkem       |
|-------------------|----------------|-------------------------------|--|-----------------|---------------|-----------------------------|-----------------------------------|-------------------------|-------------------------|
|                   |                |                               | miniinter-<br>rupce                    | jiná<br>legální | celkem        | z toho ze<br>zdr. důvodů    |                                   |                         |                         |
| Marital<br>status | Age<br>group   | Sponta-<br>neous<br>abortions | Legally induced abortions              |                 |               |                             | Ectopic<br>preg-<br>nancies       | Other<br>abor-<br>tions | Abor-<br>tions<br>total |
|                   |                |                               | menstrual<br>regulations <sup>1)</sup> | other           | total         | o.w. medically<br>indicated |                                   |                         |                         |
| <b>celkem</b>     | -14            | 3                             | 26                                     | 12              | 38            | 17                          | -                                 | -                       | 41                      |
| <b>total</b>      | 15-19          | 383                           | 1 143                                  | 553             | 1 696         | 104                         | 24                                | -                       | 2 103                   |
|                   | 20-24          | 1 534                         | 2 881                                  | 1 230           | 4 111         | 332                         | 126                               | -                       | 5 771                   |
|                   | 25-29          | 3 330                         | 3 245                                  | 1 397           | 4 642         | 620                         | 353                               | -                       | 8 325                   |
|                   | 30-34          | 4 139                         | 3 629                                  | 1 394           | 5 023         | 807                         | 426                               | -                       | 9 588                   |
|                   | 35-39          | 3 083                         | 3 916                                  | 1 206           | 5 122         | 832                         | 277                               | -                       | 8 482                   |
|                   | 40-44          | 1 125                         | 1 476                                  | 441             | 1 917         | 1 498                       | 52                                | -                       | 3 094                   |
|                   | 45-49          | 107                           | 121                                    | 41              | 162           | 137                         | 7                                 | -                       | 276                     |
|                   | 50+            | 4                             | 2                                      | 1               | 3             | 3                           | -                                 | -                       | 7                       |
|                   | <b>celkem</b>  | <b>13 708</b>                 | <b>16 439</b>                          | <b>6 275</b>    | <b>22 714</b> | <b>4 350</b>                | <b>1 265</b>                      | <b>-</b>                | <b>37 687</b>           |

<sup>1)</sup> Menstrual regulation = induced abortion till 8<sup>th</sup> week of pregnancy

### 13. Potraty podle druhu a vzdělání ženy

*Abortions by category and by education of the woman*

| Vzdělání  | Samo-<br>volné<br>potraty     | Umělá přerušení těhotenství            |                 |               |                             | Mimodě-<br>ložní těho-<br>tenství | Ostatní<br>potraty      | Potraty<br>celkem       |
|---|-------------------------------|--|-----------------|---------------|-----------------------------|-----------------------------------|-------------------------|-------------------------|
|   |                               | miniinter-<br>rupce                    | jiná<br>legální | celkem        | z toho ze<br>zdr. důvodů    |                                   |                         |                         |
| Education   | Sponta-<br>neous<br>abortions | Legally induced abortions              |                 |               |                             | Ectopic<br>preg-<br>nancies       | Other<br>abor-<br>tions | Abor-<br>tions<br>total |
|   |                               | menstrual<br>regulations <sup>1)</sup> | other           | total         | o.w. medically<br>indicated |                                   |                         |                         |
| zákl. neukonč.<br><i>incomplete pri-<br/>mary</i>             | 190                           | 316                                    | 170             | 486           | 85                          | 18                                | -                       | 694                     |
| zákl. ukončené<br><i>primary</i>                              | 1 054                         | 2 786                                  | 1 444           | 4 230         | 452                         | 95                                | -                       | 5 379                   |
| stř. odborné<br><i>vocational<br/>training</i>                | 2 779                         | 4 652                                  | 1 697           | 6 349         | 1 123                       | 325                               | -                       | 9 453                   |
| úplné stř. odb.<br><i>specialised se-<br/>condary schools</i> | 2 936                         | 4 242                                  | 1 230           | 5 472         | 1 094                       | 250                               | -                       | 8 658                   |
| úplné stř. všeob.<br><i>grammar schools</i>                   | 1 395                         | 1 872                                  | 560             | 2 432         | 499                         | 98                                | -                       | 3 925                   |
| bakalářské<br><i>bachelor study</i>                           | 366                           | 386                                    | 106             | 492           | 72                          | 21                                | -                       | 879                     |
| vysokoškolské<br><i>university</i>                            | 2 129                         | 1 293                                  | 486             | 1 779         | 515                         | 124                               | -                       | 4 032                   |
| nezjištěno<br><i>unknown</i>                                  | 2 859                         | 892                                    | 582             | 1 474         | 510                         | 334                               | -                       | 4 667                   |
| <b>celkem</b>   | <b>13 708</b>                 | <b>16 439</b>                          | <b>6 275</b>    | <b>22 714</b> | <b>4 350</b>                | <b>1 265</b>                      | -                       | <b>37 687</b>           |

<sup>1)</sup> Menstrual regulation = induced abortion till 8<sup>th</sup> week of pregnancy

**14. Potraty podle druhu a stáří plodu v týdnech**  
*Abortions by category and by age of the foetus in weeks*

| Stáří plodu v týdnech             | Samo- volné potraty            | Umělá přerušeni těhotenství                |              |               |                                 | Mimodě- ložní těho- tenství  | Ostatní potraty          | Potraty celkem           |
|-----------------------------------|--------------------------------|--|--------------|---------------|---------------------------------|------------------------------|--------------------------|--------------------------|
|                                   |                                | miniinter- rupce                           | jiná legální | celkem        | z toho ze zdr. důvodů           |                              |                          |                          |
| <i>Age of the foetus in weeks</i> | <i>Sponta- neous abortions</i> | <i>Legally induced abortions</i>           |              |               |                                 | <i>Ectopic preg- nancies</i> | <i>Other abor- tions</i> | <i>Abor- tions total</i> |
|                                   |                                | <i>menstrual regulations <sup>1)</sup></i> | <i>other</i> | <i>total</i>  | <i>o.w. medically indicated</i> |                              |                          |                          |
| 3                                 | 19                             | 6  | 2            | 8             | 1                               | 34                           | -                        | 61                       |
| 4                                 | 170                            | 113  | 6            | 119           | 18                              | 177                          | -                        | 466                      |
| 5                                 | 833                            | 1 424                                      | 31           | 1 455         | 187                             | 277                          | -                        | 2 565                    |
| 6                                 | 2 341                          | 5 137                                      | 96           | 5 233         | 770                             | 352                          | -                        | 7 926                    |
| 7                                 | 2 873                          | 6 530                                      | 172          | 6 702         | 973                             | 220                          | -                        | 9 795                    |
| 8                                 | 2 476                          | 3 229                                      | 491          | 3 720         | 647                             | 96                           | -                        | 6 292                    |
| 9                                 | 1 790                          | x  | 1 833        | 1 833         | 358                             | 28                           | -                        | 3 651                    |
| 10                                | 1 335                          | x  | 1 209        | 1 209         | 210                             | 45                           | -                        | 2 589                    |
| 11                                | 631                            | x  | 969          | 969           | 171                             | 8                            | -                        | 1 608                    |
| 12                                | 438                            | x  | 591          | 591           | 140                             | 11                           | -                        | 1 040                    |
| 13                                | 202                            | x  | 132          | 132           | 132                             | 2                            | -                        | 336                      |
| 14                                | 84                             | x  | 106          | 106           | 106                             | 5                            | -                        | 195                      |
| 15                                | 68                             | x  | 72           | 72            | 72                              | 2                            | -                        | 142                      |
| 16                                | 109                            | x  | 86           | 86            | 86                              | 5                            | -                        | 200                      |
| 17                                | 62                             | x  | 58           | 58            | 58                              | -                            | -                        | 120                      |
| 18                                | 47                             | x  | 79           | 79            | 79                              | 1                            | -                        | 127                      |
| 19                                | 60                             | x  | 51           | 51            | 51                              | 1                            | -                        | 112                      |
| 20                                | 41                             | x  | 81           | 81            | 81                              | 1                            | -                        | 123                      |
| 21                                | 57                             | x  | 78           | 78            | 78                              | -                            | -                        | 135                      |
| 22                                | 72                             | x  | 86           | 86            | 86                              | -                            | -                        | 158                      |
| 23                                | -                              | x  | 32           | 32            | 32                              | -                            | -                        | 32                       |
| 24                                | -                              | x  | 14           | 14            | 14                              | -                            | -                        | 14                       |
| <b>celkem</b>                     | <b>13 708</b>                  | <b>16 439</b>                              | <b>6 275</b> | <b>22 714</b> | <b>4 350</b>                    | <b>1 265</b>                 | <b>-</b>                 | <b>37 687</b>            |
| <b>total</b>                      |                                |  |              |               |                                 |                              |                          |                          |

<sup>1)</sup> *Menstrual regulation = induced abortion till 8<sup>th</sup> week of pregnancy*

## 15. Potraty podle druhu, kraje zařízení a stáří plodu v týdnech

*Abortions by category and by region of health establishment and age of the foetus in weeks*

| Území, kraj          | Stáří plodu v týdnech            | Samo-<br>volné<br>potraty     | Umělá přerušeni těhotenství            |                 |              |                             | Mimodě-<br>ložní tě-<br>hotenství | Ostatní<br>potraty      | Potraty<br>celkem       |
|----------------------|----------------------------------|-------------------------------|--|-----------------|--------------|-----------------------------|-----------------------------------|-------------------------|-------------------------|
|                      |                                  |                               | miniinter-<br>rupce                    | jiná<br>legální | celkem       | z toho ze<br>zdr. důvodů    |                                   |                         |                         |
| Territory,<br>region | Age of the<br>foetus<br>in weeks | Sponta-<br>neous<br>abortions | Legally induced abortions              |                 |              |                             | Ectopic<br>preg-<br>nancies       | Other<br>abor-<br>tions | Abor-<br>tions<br>total |
|                      |                                  |                               | menstrual<br>regulations <sup>1)</sup> | other           | total        | o.w. medically<br>indicated |                                   |                         |                         |
| Hl. m. Praha         | -8                               | 1 049                         | 2 824                                  | 272             | 3 096        | 298                         | 113                               | -                       | 4 258                   |
|                      | 9-12                             | 593                           | x                                      | 596             | 596          | 104                         | 8                                 | -                       | 1 197                   |
|                      | 13+                              | 91                            | x                                      | 216             | 216          | 216                         | 1                                 | -                       | 308                     |
|                      | <b>celkem</b>                    | <b>1 733</b>                  | <b>2 824</b>                           | <b>1 084</b>    | <b>3 908</b> | <b>618</b>                  | <b>122</b>                        | -                       | <b>5 763</b>            |
| Středočeský          | -8                               | 905                           | 1 769                                  | 103             | 1 872        | 321                         | 131                               | -                       | 2 908                   |
|                      | 9-12                             | 571                           | x                                      | 580             | 580          | 107                         | 20                                | -                       | 1 171                   |
|                      | 13+                              | 92                            | x                                      | 54              | 54           | 54                          | -                                 | -                       | 146                     |
|                      | <b>total</b>                     | <b>1 568</b>                  | <b>1 769</b>                           | <b>737</b>      | <b>2 506</b> | <b>482</b>                  | <b>151</b>                        | -                       | <b>4 225</b>            |
| Jihočeský            | -8                               | 468                           | 1 019                                  | 17              | 1 036        | 173                         | 54                                | -                       | 1 558                   |
|                      | 9-12                             | 340                           | x                                      | 256             | 256          | 54                          | 19                                | -                       | 615                     |
|                      | 13+                              | 60                            | x                                      | 60              | 60           | 60                          | 1                                 | -                       | 121                     |
|                      | <b>celkem</b>                    | <b>868</b>                    | <b>1 019</b>                           | <b>333</b>      | <b>1 352</b> | <b>287</b>                  | <b>74</b>                         | -                       | <b>2 294</b>            |
| Plzeňský             | -8                               | 541                           | 917                                    | 15              | 932          | 169                         | 111                               | -                       | 1 584                   |
|                      | 9-12                             | 357                           | x                                      | 249             | 249          | 36                          | 4                                 | -                       | 610                     |
|                      | 13+                              | 64                            | x                                      | 65              | 65           | 65                          | -                                 | -                       | 129                     |
|                      | <b>celkem</b>                    | <b>962</b>                    | <b>917</b>                             | <b>329</b>      | <b>1 246</b> | <b>270</b>                  | <b>115</b>                        | -                       | <b>2 323</b>            |
| Karlovarský          | -8                               | 144                           | 522                                    | 11              | 533          | 106                         | 21                                | -                       | 698                     |
|                      | 9-12                             | 73                            | x                                      | 252             | 252          | 75                          | 5                                 | -                       | 330                     |
|                      | 13+                              | 24                            | x                                      | 10              | 10           | 10                          | -                                 | -                       | 34                      |
|                      | <b>celkem</b>                    | <b>241</b>                    | <b>522</b>                             | <b>273</b>      | <b>795</b>   | <b>191</b>                  | <b>26</b>                         | -                       | <b>1 062</b>            |
| Ústecký              | -8                               | 833                           | 1 491                                  | 28              | 1 519        | 218                         | 105                               | -                       | 2 457                   |
|                      | 9-12                             | 246                           | x                                      | 569             | 569          | 94                          | 4                                 | -                       | 819                     |
|                      | 13+                              | 66                            | x                                      | 79              | 79           | 79                          | -                                 | -                       | 145                     |
|                      | <b>celkem</b>                    | <b>1 145</b>                  | <b>1 491</b>                           | <b>676</b>      | <b>2 167</b> | <b>391</b>                  | <b>109</b>                        | -                       | <b>3 421</b>            |

**15. Potraty podle druhu, kraje zařízení a stáří plodu v týdnech***Abortions by category and by region of health establishment and age of the foetus in weeks*

| Území, kraj          | Stáří plodu v týdnech            | Samo-<br>volné<br>potraty     | Umělá přerušeni těhotenství            |                 |              |                             | Mimodě-<br>ložní tě-<br>hotenství | Ostatní<br>potraty      | Potraty<br>celkem       |
|----------------------|----------------------------------|-------------------------------|--|-----------------|--------------|-----------------------------|-----------------------------------|-------------------------|-------------------------|
|                      |                                  |                               | miniinter-<br>rupce                    | jiná<br>legální | celkem       | z toho ze<br>zdr. důvodů    |                                   |                         |                         |
| Territory,<br>region | Age of the<br>foetus<br>in weeks | Sponta-<br>neous<br>abortions | Legally induced abortions              |                 |              |                             | Ectopic<br>preg-<br>nancies       | Other<br>abor-<br>tions | Abor-<br>tions<br>total |
|                      |                                  |                               | menstrual<br>regulations <sup>1)</sup> | other           | total        | o.w. medically<br>indicated |                                   |                         |                         |
| Liberecký            | -8                               | 525                           | 833                                    | 32              | 865          | 169                         | 67                                | -                       | 1 457                   |
|                      | 9-12                             | 140                           | x                                      | 268             | 268          | 48                          | 1                                 | -                       | 409                     |
|                      | 13+                              | 32                            | x                                      | 31              | 31           | 31                          | -                                 | -                       | 63                      |
|                      | <b>celkem</b>                    | <b>697</b>                    | <b>833</b>                             | <b>331</b>      | <b>1 164</b> | <b>248</b>                  | <b>68</b>                         | -                       | <b>1 929</b>            |
| Králové-<br>hradecký | -8                               | 403                           | 950                                    | 23              | 973          | 144                         | 46                                | -                       | 1 422                   |
|                      | 9-12                             | 207                           | x                                      | 223             | 223          | 47                          | 14                                | -                       | 444                     |
|                      | 13+                              | 40                            | x                                      | 41              | 41           | 41                          | 13                                | -                       | 94                      |
|                      | <b>celkem</b>                    | <b>650</b>                    | <b>950</b>                             | <b>287</b>      | <b>1 237</b> | <b>232</b>                  | <b>73</b>                         | -                       | <b>1 960</b>            |
| Pardubický           | -8                               | 414                           | 488                                    | 20              | 508          | 100                         | 65                                | -                       | 987                     |
|                      | 9-12                             | 143                           | x                                      | 160             | 160          | 22                          | 2                                 | -                       | 305                     |
|                      | 13+                              | 39                            | x                                      | 23              | 23           | 23                          | -                                 | -                       | 62                      |
|                      | <b>celkem</b>                    | <b>596</b>                    | <b>488</b>                             | <b>203</b>      | <b>691</b>   | <b>145</b>                  | <b>67</b>                         | -                       | <b>1 354</b>            |
| Vysočina             | -8                               | 448                           | 598                                    | 13              | 611          | 96                          | 60                                | -                       | 1 119                   |
|                      | 9-12                             | 212                           | x                                      | 145             | 145          | 28                          | 2                                 | -                       | 359                     |
|                      | 13+                              | 51                            | x                                      | 25              | 25           | 25                          | -                                 | -                       | 76                      |
|                      | <b>celkem</b>                    | <b>711</b>                    | <b>598</b>                             | <b>183</b>      | <b>781</b>   | <b>149</b>                  | <b>62</b>                         | -                       | <b>1 554</b>            |
| Jiho-<br>moravský    | -8                               | 911                           | 1 524                                  | 202             | 1 726        | 222                         | 138                               | -                       | 2 775                   |
|                      | 9-12                             | 477                           | x                                      | 455             | 455          | 96                          | 8                                 | -                       | 940                     |
|                      | 13+                              | 83                            | x                                      | 121             | 121          | 121                         | 2                                 | -                       | 206                     |
|                      | <b>celkem</b>                    | <b>1 471</b>                  | <b>1 524</b>                           | <b>778</b>      | <b>2 302</b> | <b>439</b>                  | <b>148</b>                        | -                       | <b>3 921</b>            |
| Olomoucký            | -8                               | 549                           | 963                                    | 21              | 984          | 170                         | 44                                | -                       | 1 577                   |
|                      | 9-12                             | 180                           | x                                      | 212             | 212          | 43                          | 1                                 | -                       | 393                     |
|                      | 13+                              | 36                            | x                                      | 40              | 40           | 40                          | -                                 | -                       | 76                      |
|                      | <b>celkem</b>                    | <b>765</b>                    | <b>963</b>                             | <b>273</b>      | <b>1 236</b> | <b>253</b>                  | <b>45</b>                         | -                       | <b>2 046</b>            |
| Zlínský              | -8                               | 494                           | 701                                    | 24              | 725          | 103                         | 59                                | -                       | 1 278                   |
|                      | 9-12                             | 260                           | x                                      | 135             | 135          | 20                          | 3                                 | -                       | 398                     |
|                      | 13+                              | 33                            | x                                      | 48              | 48           | 48                          | -                                 | -                       | 81                      |
|                      | <b>celkem</b>                    | <b>787</b>                    | <b>701</b>                             | <b>207</b>      | <b>908</b>   | <b>171</b>                  | <b>62</b>                         | -                       | <b>1 757</b>            |

**15. Potraty podle druhu, kraje zařízení a stáří plodu v týdnech***Abortions by category and by region of health establishment and age of the foetus in weeks*

| Území, kraj          | Stáří plodu v týdnech            | Samo-<br>volné<br>potraty     | Umělá přerušeni těhotenství            |                 |               |                             | Mimodě-<br>ložní tě-<br>hotenství | Ostatní<br>potraty      | Potraty<br>celkem       |
|----------------------|----------------------------------|-------------------------------|--|-----------------|---------------|-----------------------------|-----------------------------------|-------------------------|-------------------------|
|                      |                                  |                               | miniinter-<br>rupce                    | jiná<br>legální | celkem        | z toho ze<br>zdr. důvodů    |                                   |                         |                         |
| Territory,<br>region | Age of the<br>foetus<br>in weeks | Sponta-<br>neous<br>abortions | Legally induced abortions              |                 |               |                             | Ectopic<br>preg-<br>nancies       | Other<br>abor-<br>tions | Abor-<br>tions<br>total |
|                      |                                  |                               | menstrual<br>regulations <sup>1)</sup> | other           | total         | o.w. medically<br>indicated |                                   |                         |                         |
| Moravsko-<br>slezský | -8                               | 1 028                         | 1 840                                  | 17              | 1 857         | 307                         | 142                               | -                       | 3 027                   |
|                      | 9-12                             | 395                           | x                                      | 502             | 502           | 105                         | 1                                 | -                       | 898                     |
|                      | 13+                              | 91                            | x                                      | 62              | 62            | 62                          | -                                 | -                       | 153                     |
|                      | <b>celkem</b>                    | <b>1 514</b>                  | <b>1 840</b>                           | <b>581</b>      | <b>2 421</b>  | <b>474</b>                  | <b>143</b>                        | <b>-</b>                | <b>4 078</b>            |
| <b>ČR</b>            | -8                               | 8 712                         | 16 439                                 | 798             | 17 237        | 2 596                       | 1 156                             | -                       | 27 105                  |
|                      | 9-12                             | 4 194                         | x                                      | 4 602           | 4 602         | 879                         | 92                                | -                       | 8 888                   |
|                      | 13+                              | 802                           | x                                      | 875             | 875           | 875                         | 17                                | -                       | 1 694                   |
|                      | <b>celkem</b>                    | <b>13 708</b>                 | <b>16 439</b>                          | <b>6 275</b>    | <b>22 714</b> | <b>4 350</b>                | <b>1 265</b>                      | <b>-</b>                | <b>37 687</b>           |

<sup>1)</sup> Menstrual regulation = induced abortion till 8<sup>th</sup> week of pregnancy

**16. Potraty podle druhu, stáří plodu v týdnech a hmotnosti plodu**  
*Abortions by category, age of the foetus in weeks and weight of the foetus*

Pouze plody nad 16 týdnů / Only foetuses over 16 weeks

| Stáří plodu v týdnech             | Hmotnost plodu v gramech             | Samovolné potraty            | Umělá přerušeni těhotenství      | Mimoděložní těhotenství    | Ostatní potraty        | Potraty celkem         |
|-----------------------------------|--------------------------------------|------------------------------|----------------------------------|----------------------------|------------------------|------------------------|
| <i>Age of the foetus in weeks</i> | <i>Weight of the foetus in grams</i> | <i>Spontaneous abortions</i> | <i>Legally induced abortions</i> | <i>Ectopic pregnancies</i> | <i>Other abortions</i> | <i>Abortions total</i> |
| 17                                | -499                                 | 62                           | 57                               | -                          | -                      | 119                    |
|                                   | 500-749                              | -                            | 1                                | -                          | -                      | 1                      |
|                                   | 750-999                              | -                            | -                                | -                          | -                      | -                      |
|                                   | <b>celkem</b>                        | <b>62</b>                    | <b>58</b>                        | -                          | -                      | <b>120</b>             |
| 18                                | -499                                 | 47                           | 79                               | 1                          | -                      | 127                    |
|                                   | 500-749                              | -                            | -                                | -                          | -                      | -                      |
|                                   | 750-999                              | -                            | -                                | -                          | -                      | -                      |
|                                   | <b>celkem</b>                        | <b>47</b>                    | <b>79</b>                        | <b>1</b>                   | -                      | <b>127</b>             |
| 19                                | -499                                 | 60                           | 51                               | 1                          | -                      | 112                    |
|                                   | 500-749                              | -                            | -                                | -                          | -                      | -                      |
|                                   | 750-999                              | -                            | -                                | -                          | -                      | -                      |
|                                   | <b>celkem</b>                        | <b>60</b>                    | <b>51</b>                        | <b>1</b>                   | -                      | <b>112</b>             |
| 20                                | -499                                 | 41                           | 79                               | 1                          | -                      | 121                    |
|                                   | 500-749                              | -                            | 2                                | -                          | -                      | 2                      |
|                                   | 750-999                              | -                            | -                                | -                          | -                      | -                      |
|                                   | <b>celkem</b>                        | <b>41</b>                    | <b>81</b>                        | <b>1</b>                   | -                      | <b>123</b>             |
| 21                                | -499                                 | 57                           | 77                               | -                          | -                      | 134                    |
|                                   | 500-749                              | -                            | 1                                | -                          | -                      | 1                      |
|                                   | 750-999                              | -                            | -                                | -                          | -                      | -                      |
|                                   | <b>celkem</b>                        | <b>57</b>                    | <b>78</b>                        | -                          | -                      | <b>135</b>             |
| 22                                | -499                                 | 72                           | 82                               | -                          | -                      | 154                    |
|                                   | 500-749                              | -                            | 3                                | -                          | -                      | 3                      |
|                                   | 750-999                              | -                            | 1                                | -                          | -                      | 1                      |
|                                   | <b>celkem</b>                        | <b>72</b>                    | <b>86</b>                        | -                          | -                      | <b>158</b>             |
| 23                                | -499                                 | -                            | 26                               | -                          | -                      | 26                     |
|                                   | 500-749                              | -                            | 6                                | -                          | -                      | 6                      |
|                                   | 750-999                              | -                            | -                                | -                          | -                      | -                      |
|                                   | <b>celkem</b>                        | -                            | <b>32</b>                        | -                          | -                      | <b>32</b>              |



**16. Potraty podle druhu, stáří plodu v týdnech a hmotnosti plodu**  
*Abortions by category, age of the foetus in weeks and weight of the foetus*

Pouze plody nad 16 týdnů / Only foetuses over 16 weeks

| Stáří plodu v týdnech             | Hmotnost plodu v gramech             | Samovolné potraty            | Umělá přerušeni těhotenství      | Mimoděložní těhotenství    | Ostatní potraty        | Potraty celkem         |
|-----------------------------------|--------------------------------------|------------------------------|----------------------------------|----------------------------|------------------------|------------------------|
| <i>Age of the foetus in weeks</i> | <i>Weight of the foetus in grams</i> | <i>Spontaneous abortions</i> | <i>Legally induced abortions</i> | <i>Ectopic pregnancies</i> | <i>Other abortions</i> | <i>Abortions total</i> |
| 24                                | -499                                 | -                            | 10                               | -                          | -                      | 10                     |
|                                   | 500-749                              | -                            | 3                                | -                          | -                      | 3                      |
|                                   | 750-999                              | -                            | 1                                | -                          | -                      | 1                      |
|                                   | <b>celkem</b>                        | -                            | <b>14</b>                        | -                          | -                      | <b>14</b>              |
| <b>celkem</b>                     | <b>-499</b>                          | <b>339</b>                   | <b>461</b>                       | <b>3</b>                   | -                      | <b>803</b>             |
| <b>total</b>                      | <b>500-749</b>                       | -                            | <b>16</b>                        | -                          | -                      | <b>16</b>              |
|                                   | <b>750-999</b>                       | -                            | <b>2</b>                         | -                          | -                      | <b>2</b>               |
|                                   | <b>celkem</b>                        | <b>339</b>                   | <b>479</b>                       | <b>3</b>                   | -                      | <b>821</b>             |

## 17. Zdravotní důvody pro umělé přerušování těhotenství podle kapitol diagnóz a věku ženy

*Medical reasons for legally induced abortions by chapter of diagnoses and by age of the woman*

| Kapitola MKN-10<br>Chapter ICD-10       |   | Věková skupina<br>Age group |            |            |            |            |              |            | Celkem<br>Total |
|---|---|-----------------------------|------------|------------|------------|------------|--------------|------------|-----------------|
|   |   | -19                         | 20-24      | 25-29      | 30-34      | 35-39      | 40-44        | 45+        |                 |
| I.                                      | Některé infekční a parazitární nemoci   | 1                           | 5          | 1          | 1          | -          | -            | -          | 8               |
| II.                                     | Novotvary   | -                           | -          | 1          | 7          | 8          | 7            | -          | 23              |
| III.                                    | Nemoci krve, krvetvorných orgánů<br>a některé poruchy týkající se<br>mechanismu imunity | -                           | -          | 1          | 2          | 4          | 2            | -          | 9               |
| IV.                                     | Nemoci endokrinní, výživy a přem. látek   | 1                           | 2          | 6          | 4          | 16         | 1            | -          | 30              |
| V.                                      | Poruchy duševní a poruchy chování   | 9                           | 23         | 24         | 17         | 28         | 4            | -          | 105             |
| VI.                                     | Nemoci nervové soustavy   | 1                           | 5          | 5          | 4          | 11         | 1            | -          | 27              |
| VII.                                    | Nemoci oka a očních adnex   | -                           | -          | -          | -          | -          | -            | -          | -               |
| VIII.                                   | Nemoci ucha a bradavkového výběžku  | -                           | -          | -          | -          | -          | -            | -          | -               |
| IX.                                     | Nemoci oběhové soustavy   | -                           | 4          | 1          | 4          | 6          | 1            | -          | 16              |
| X.                                      | Nemoci dýchací soustavy   | -                           | -          | 1          | 1          | 1          | -            | -          | 3               |
| XI.                                     | Nemoci trávicí soustavy   | -                           | 1          | 4          | 3          | 2          | -            | -          | 10              |
| XII.                                    | Nemoci kůže a podkožního vaziva   | -                           | -          | 1          | -          | -          | -            | -          | 1               |
| XIII.                                   | Nemoci svalové a kosterní soustavy<br>a pojivové tkáně                                  | -                           | 2          | -          | 4          | 4          | -            | -          | 10              |
| XIV.                                    | Nem.močové a pohlavní soustavy  | 1                           | 3          | 5          | 3          | 5          | 18           | -          | 35              |
| XV.                                     | Těhotenství, porod a šestinedělí  | 81                          | 234        | 459        | 632        | 632        | 1 343        | 132        | 3 513           |
| XVI.                                    | Některé stavy vzniklé v perinatál. období   | -                           | 1          | 1          | 1          | -          | 1            | -          | 4               |
| XVII.                                   | Vrozené vady, deformace<br>a chromosomální abnormality                                  | 8                           | 12         | 43         | 32         | 36         | 41           | 3          | 175             |
| XVIII.                                  | Příznaky, znaky a abnormální klinické<br>a laboratorní nálezy nezařazené jinde          | 1                           | -          | -          | 2          | -          | 2            | -          | 5               |
| XIX.                                    | Poranění, otravy a některé jiné následky<br>vnějších příčin                             | -                           | -          | -          | -          | -          | -            | -          | -               |
| XX.                                     | Vnější příčiny nemocnosti a úmrtnosti   | 2                           | 3          | 4          | 2          | 6          | -            | -          | 17              |
| XXI.                                    | Faktory ovlivňující zdravotní stav<br>a kontakt se zdravotnickými službami              | 16                          | 37         | 63         | 88         | 73         | 77           | 5          | 359             |
| <b>Kapitoly celkem / Chapters total</b> |   | <b>121</b>                  | <b>332</b> | <b>620</b> | <b>807</b> | <b>832</b> | <b>1 498</b> | <b>140</b> | <b>4 350</b>    |

**18. Potraty podle druhu potratu a počtu předchozích porodů,  
UPT a samovolných potratů**

*Abortions by category and by numbers of previous deliveries, LIA  
and spontaneous abortions*

| Předchozí  | Počet             | Samo-<br>volné<br>potraty     | Umělá přerušeni těhotenství            |                 |               |                             | Mimodě-<br>ložní těho-<br>tenství | Ostatní<br>potraty      | Potraty<br>celkem       |
|--|-------------------|-------------------------------|--|-----------------|---------------|-----------------------------|-----------------------------------|-------------------------|-------------------------|
|  |                   |                               | miniinter-<br>rupce                    | jiná<br>legální | celkem        | z toho ze<br>zdr. důvodů    |                                   |                         |                         |
| Previous   | Number            | Sponta-<br>neous<br>abortions | Legally induced abortions              |                 |               |                             | Ectopic<br>preg-<br>nancies       | Other<br>abor-<br>tions | Abor-<br>tions<br>total |
|  |                   |                               | menstrual<br>regulations <sup>1)</sup> | other           | total         | o.w. medically<br>indicated |                                   |                         |                         |
| <b>porody<br/>deliveries</b>                                     | žádný             | 5 511                         | 4 372                                  | 2 082           | 6 454         | 909                         | 541                               | -                       | 12 506                  |
|  | jeden             | 4 843                         | 4 325                                  | 1 771           | 6 096         | 1 077                       | 459                               | -                       | 11 398                  |
|  | dva               | 2 353                         | 5 718                                  | 1 507           | 7 225         | 1 578                       | 209                               | -                       | 9 787                   |
|  | tři a více        | 1 001                         | 2 024                                  | 915             | 2 939         | 786                         | 56                                | -                       | 3 996                   |
|  | <b>celkem</b>     | <b>13 708</b>                 | <b>16 439</b>                          | <b>6 275</b>    | <b>22 714</b> | <b>4 350</b>                | <b>1 265</b>                      | -                       | <b>37 687</b>           |
| <b>UPT<br/>LIA</b>   | none              | 11 233                        | 10 734                                 | 3 988           | 14 722        | 2 706                       | 1 042                             | -                       | 26 997                  |
|  | one               | 1 846                         | 3 670                                  | 1 435           | 5 105         | 980                         | 167                               | -                       | 7 118                   |
|  | two               | 458                           | 1 309                                  | 534             | 1 843         | 426                         | 45                                | -                       | 2 346                   |
|  | three<br>and more | 171                           | 726                                    | 318             | 1 044         | 238                         | 11                                | -                       | 1 226                   |
|  | <b>total</b>      | <b>13 708</b>                 | <b>16 439</b>                          | <b>6 275</b>    | <b>22 714</b> | <b>4 350</b>                | <b>1 265</b>                      | -                       | <b>37 687</b>           |
| <b>samovolné<br/>potraty<br/>sponta-<br/>neous<br/>abortions</b> | žádný             | 10 364                        | 13 997                                 | 5 202           | 19 199        | 3 439                       | 933                               | -                       | 30 496                  |
|  | jeden             | 2 454                         | 1 942                                  | 841             | 2 783         | 682                         | 254                               | -                       | 5 491                   |
|  | dva               | 619                           | 385                                    | 166             | 551           | 159                         | 54                                | -                       | 1 224                   |
|  | tři a více        | 271                           | 115                                    | 66              | 181           | 70                          | 24                                | -                       | 476                     |
|  | <b>celkem</b>     | <b>13 708</b>                 | <b>16 439</b>                          | <b>6 275</b>    | <b>22 714</b> | <b>4 350</b>                | <b>1 265</b>                      | -                       | <b>37 687</b>           |

<sup>1)</sup> Menstrual regulation = induced abortion till 8<sup>th</sup> week of pregnancy

**19. Potraty cizích státních příslušnic s trvalým nebo dlouhodobým pobytem v ČR podle druhu potratu a kraje zařízení**

*Abortions of foreign nationals with permanent or long-term stay by category of abortion and region of health establishment*

| Území, kraj       | Samo-<br>volné<br>potraty     | Umělá přerušení těhotenství            |                 |              |                             | Mimodě-<br>ložní těho-<br>tenství | Ostatní<br>potraty      | Potraty<br>celkem       |
|-------------------|-------------------------------|--|-----------------|--------------|-----------------------------|-----------------------------------|-------------------------|-------------------------|
|                   |                               | miniinter-<br>rupce                    | jiná<br>legální | celkem       | z toho ze<br>zdr. důvodů    |                                   |                         |                         |
| Territory, region | Sponta-<br>neous<br>abortions | Legally induced abortions              |                 |              |                             | Ectopic<br>preg-<br>nancies       | Other<br>abor-<br>tions | Abor-<br>tions<br>total |
|                   |                               | menstrual<br>regulations <sup>1)</sup> | other           | total        | o.w. medically<br>indicated |                                   |                         |                         |
| Hl. m. Praha      | 218                           | 488                                    | 148             | 636          | 71                          | 29                                | -                       | 883                     |
| Středočeský       | 75                            | 113                                    | 37              | 150          | 22                          | 5                                 | -                       | 230                     |
| Jihočeský         | 30                            | 69                                     | 19              | 88           | 11                          | 5                                 | -                       | 123                     |
| Plzeňský          | 61                            | 69                                     | 28              | 97           | 14                          | 9                                 | -                       | 167                     |
| Karlovarský       | 23                            | 53                                     | 32              | 85           | 21                          | 3                                 | -                       | 111                     |
| Ústecký           | 42                            | 47                                     | 19              | 66           | 15                          | 2                                 | -                       | 110                     |
| Liberecký         | 38                            | 49                                     | 18              | 67           | 14                          | 3                                 | -                       | 108                     |
| Královéhradecký   | 13                            | 43                                     | 9               | 52           | 7                           | 3                                 | -                       | 68                      |
| Pardubický        | 17                            | 20                                     | 9               | 29           | 0                           | 1                                 | -                       | 47                      |
| Vysočina          | 14                            | 27                                     | 9               | 36           | 4                           | 2                                 | -                       | 52                      |
| Jihomoravský      | 33                            | 63                                     | 28              | 91           | 14                          | 4                                 | -                       | 128                     |
| Olomoucký         | 9                             | 27                                     | 5               | 32           | 6                           | 1                                 | -                       | 42                      |
| Zlínský           | 13                            | 21                                     | 5               | 26           | 3                           | -                                 | -                       | 39                      |
| Moravskoslezský   | 22                            | 32                                     | 7               | 39           | 10                          | 2                                 | -                       | 63                      |
| <b>ČR</b>         | <b>608</b>                    | <b>1 121</b>                           | <b>373</b>      | <b>1 494</b> | <b>212</b>                  | <b>69</b>                         | <b>-</b>                | <b>2 171</b>            |

<sup>1)</sup> Menstrual regulation = induced abortion till 8<sup>th</sup> week of pregnancy

**20. Potraty podle druhu, kraje bydliště a druhu užívané antikoncepce**  
*Abortions by category, by region of residence and kind of used contraception*

| Území, kraj             | Antikoncepce                                      |              |           |               |               | % žen, které neužívají žádnou antikoncepci |
|-------------------------|---|--------------|-----------|---------------|---------------|--|
|                         | hormonální  | nitroděložní | jiná      | žádná         | celkem        |  |
| Territory, region       | Contraception                                     |              |           |               |               | % of women using no contraception          |
|                         | hormonal  | IUD          | other     | none          | total         |  |
|                         | Samovolné potraty<br><i>Spontaneous abortions</i> |              |           |               |               |  |
| Hl. m. Praha            | 9   | 3            | -         | 1 317         | 1 329         | 99,10                                      |
| Středočeský             | 13  | 2            | 2         | 1 791         | 1 808         | 99,06                                      |
| Jihočeský               | 4   | 1            | 1         | 867           | 873           | 99,31                                      |
| Plzeňský                | 1   | -            | -         | 933           | 934           | 99,89                                      |
| Karlovarský             | 2   | -            | -         | 265           | 267           | 99,25                                      |
| Ústecký                 | 4   | 1            | 7         | 1 223         | 1 235         | 99,03                                      |
| Liberecký               | 5   | 3            | -         | 651           | 659           | 98,79                                      |
| Královéhradecký         | 13  | 2            | 2         | 657           | 674           | 97,48                                      |
| Pardubický              | 5   | -            | -         | 642           | 647           | 99,23                                      |
| Vysočina                | 4   | 3            | -         | 719           | 726           | 99,04                                      |
| Jihomoravský            | 16  | 3            | 1         | 1 394         | 1 414         | 98,59                                      |
| Olomoucký               | 4   | 2            | 1         | 747           | 754           | 99,07                                      |
| Zlínský                 | 8   | 2            | 3         | 778           | 791           | 98,36                                      |
| Moravskoslezský         | 12  | 6            | 4         | 1 575         | 1 597         | 98,62                                      |
| <b>ČR <sup>2)</sup></b> | <b>100</b>  | <b>28</b>    | <b>21</b> | <b>13 559</b> | <b>13 708</b> | <b>98,91</b>                               |

**20. Potraty podle druhu, kraje bydliště a druhu užívané antikoncepce**  
*Abortions by category, by region of residence and kind of used contraception*

| Území, kraj       | Antikoncepce  |              |            |               |               | % žen, které neuvžívají žádnou antikoncepci |
|-------------------|---|--------------|------------|---------------|---------------|---|
|                   | hormonální  | nitroděložní | jiná       | žádná         | celkem        |   |
| Territory, region | Contraception   |              |            |               |               | % of women using no contraception           |
|                   | hormonal  | IUD          | other      | none          | total         |   |
|                   | Umělá přerušení těhotenství<br><i>Legally induced abortions</i> |              |            |               |               |   |
| Hl. m. Praha      | 41  | 18           | 18         | 2 745         | 2 822         | 97,27                                       |
| Středočeský       | 106   | 20           | 14         | 2 932         | 3 072         | 95,44                                       |
| Jihočeský         | 45  | 7            | 7          | 1 312         | 1 371         | 95,70                                       |
| Plzeňský          | 38  | 9            | 6          | 1 189         | 1 242         | 95,73                                       |
| Karlovarský       | 12  | 6            | 3          | 829           | 850           | 97,53                                       |
| Ústecký           | 30  | 24           | 7          | 2 387         | 2 448         | 97,51                                       |
| Liberecký         | 24  | 11           | 5          | 1 086         | 1 126         | 96,45                                       |
| Královéhradecký   | 46  | 22           | -          | 1 145         | 1 213         | 94,39                                       |
| Pardubický        | 47  | 11           | 3          | 758           | 819           | 92,55                                       |
| Vysočina          | 16  | 16           | 3          | 800           | 835           | 95,81                                       |
| Jihomoravský      | 69  | 24           | 15         | 2 112         | 2 220         | 95,14                                       |
| Olomoucký         | 48  | 17           | 10         | 1 136         | 1 211         | 93,81                                       |
| Zlínský           | 24  | 7            | 5          | 912           | 948           | 96,20                                       |
| Moravskoslezský   | 67  | 25           | 19         | 2 426         | 2 537         | 95,62                                       |
| <b>ČR</b>         | <b>613</b>  | <b>217</b>   | <b>115</b> | <b>21 769</b> | <b>22 714</b> | <b>95,84</b>                                |

**20. Potraty podle druhu, kraje bydliště a druhu užívané antikoncepce**  
*Abortions by category, by region of residence and kind of used contraception*

| Území, kraj  | Antikoncepce  |              |           |              |              | % žen, které neužívají žádnou antikoncepci |
|--|---------------|--------------|-----------|--------------|--------------|--|
|  | hormonální    | nitroděložní | jiná      | žádná        | celkem       |  |
| Territory, region  | Contraception |              |           |              |              | % of women using no contraception          |
|  | hormonal      | IUD          | other     | none         | total        |  |
| Miniinterrupce ze zdravotních důvodů<br><i>Medically indicated Menstrual regulations <sup>1)</sup></i> |               |              |           |              |              |  |
| Hl. m. Praha   | 4             | 6            | 1         | 176          | 187          | 94,12                                      |
| Středočeský  | 18            | 14           | 1         | 290          | 323          | 89,78                                      |
| Jihočeský  | 12            | 5            | 3         | 149          | 169          | 88,17                                      |
| Plzeňský   | 9             | 7            | -         | 146          | 162          | 90,12                                      |
| Karlovarský  | 1             | 6            | -         | 95           | 102          | 93,14                                      |
| Ústecký  | 4             | 17           | 1         | 213          | 235          | 90,64                                      |
| Liberecký  | 7             | 8            | -         | 136          | 151          | 90,07                                      |
| Královéhradecký  | 8             | 12           | -         | 111          | 131          | 84,73                                      |
| Pardubický   | 17            | 9            | 1         | 81           | 108          | 75,00                                      |
| Vysočina   | 1             | 10           | 1         | 80           | 92           | 86,96                                      |
| Jihomoravský   | 7             | 7            | -         | 164          | 178          | 92,13                                      |
| Olomoucký  | 13            | 15           | 2         | 131          | 161          | 81,37                                      |
| Zlínský  | 2             | 3            | -         | 98           | 103          | 95,15                                      |
| Moravskoslezský  | 5             | 15           | 4         | 275          | 299          | 91,97                                      |
| <b>ČR</b>  | <b>108</b>    | <b>134</b>   | <b>14</b> | <b>2 145</b> | <b>2 401</b> | <b>89,34</b>                               |

<sup>1)</sup> *Menstrual regulation = induced abortion till 8<sup>th</sup> week of pregnancy*

<sup>2)</sup> *Celkové počty zahrnují případy bezdomovců*

<sup>2)</sup> *Total numbers include cases of homeless*

**21. Užívaná antikoncepce absolutně a v relativních číslech podle kraje zařízení - údaje z Ročního výkazu o činnosti ZZ - obor gynekologie A (MZ) 1-01**

*Contraception used, in absolute numbers and relative numbers by region of establishment - data from Annual Report on Activity of Health Establishment in Branch of Gynaecology A (MZ) 1-01*

| Území, kraj       | K 31. 12. užívalo antikoncepci       |                |                  | Ze 100 žen fertilního věku užívalo k 31. 12. antikoncepci <sup>1)</sup>          |              |              |
|-------------------|--------------------------------------|----------------|------------------|--|--------------|--------------|
|                   | celkem žen                           | v tom          |                  | celkem   | v tom        |              |
|                   |                                      | nitroděložní   | hormonální       |  | nitroděložní | hormonální   |
| Territory, region | To 31. 12. contraception was used by |                |                  | Of 100 women at fertile age contraception was used by (to 31. 12.) <sup>1)</sup> |              |              |
|                   | total number of women                | o.w.           |                  | total  | o.w.         |              |
|                   |                                      | IUD            | hormonal         |  | IUD          | hormonal     |
| Hl. m. Praha      | 180 000                              | 27 169         | 152 831          | 59,96  | 9,05         | 50,91        |
| Středočeský       | 125 695                              | 15 964         | 109 731          | 40,90  | 5,19         | 35,70        |
| Jihočeský         | 69 290                               | 9 578          | 59 712           | 47,28  | 6,54         | 40,75        |
| Plzeňský          | 63 794                               | 11 418         | 52 376           | 48,50  | 8,68         | 39,82        |
| Karlovarský       | 31 178                               | 3 975          | 27 203           | 44,86  | 5,72         | 39,14        |
| Ústecký           | 103 267                              | 12 030         | 91 237           | 53,99  | 6,29         | 47,70        |
| Liberecký         | 56 196                               | 6 370          | 49 826           | 54,92  | 6,23         | 48,70        |
| Královéhradecký   | 73 232                               | 13 860         | 59 372           | 58,68  | 11,11        | 47,57        |
| Pardubický        | 60 200                               | 7 879          | 52 321           | 50,76  | 6,64         | 44,12        |
| Vysočina          | 58 974                               | 9 976          | 48 998           | 50,40  | 8,53         | 41,88        |
| Jihomoravský      | 139 688                              | 18 991         | 120 697          | 51,10  | 6,95         | 44,15        |
| Olomoucký         | 93 686                               | 13 648         | 80 038           | 63,70  | 9,28         | 54,42        |
| Zlínský           | 70 694                               | 10 893         | 59 801           | 52,46  | 8,08         | 44,38        |
| Moravskoslezský   | 147 044                              | 23 208         | 123 836          | 51,67  | 8,15         | 43,51        |
| <b>ČR</b>         | <b>1 272 938</b>                     | <b>184 959</b> | <b>1 087 979</b> | <b>51,98</b>   | <b>7,55</b>  | <b>44,43</b> |

<sup>1)</sup> Počet žen užívajících antikoncepci sledovaných dle kraje sídla zdravotnického zařízení je vztažen k počtu žen ve fertilním věku (15–49 let) dle kraje bydliště

<sup>1)</sup> The number of women using contraception is monitored by region of seat of health establishment and related to number of women at fertile age (in age 15–49) by region of residence



**22. Potraty podle druhu, kraje a okresu zařízení***Abortions by category, region and district of health establishment*

| Území, kraj, okres                     | Samo-<br>volné<br>potraty             | Umělá přerušení těhotenství                   |                 |              |                                     | Mimodě-<br>ložní těho-<br>tenství    | Ostatní<br>potraty               | Potraty<br>celkem                |
|--|---------------------------------------|---|-----------------|--------------|-------------------------------------|--------------------------------------|----------------------------------|----------------------------------|
|  |                                       | miniinter-<br>rupce                           | jiná<br>legální | celkem       | z toho ze<br>zdr. důvodů            |                                      |                                  |                                  |
| <i>Territory, region,<br/>district</i> | <i>Sponta-<br/>neous<br/>abortion</i> | <i>Legally induced abortions</i>              |                 |              |                                     | <i>Ectopic<br/>preg-<br/>nancies</i> | <i>Other<br/>abor-<br/>tions</i> | <i>Abor-<br/>tions<br/>total</i> |
|  |                                       | <i>menstrual<br/>regulation <sup>1)</sup></i> | <i>other</i>    | <i>total</i> | <i>o.w. medically<br/>indicated</i> |                                      |                                  |                                  |
| <b>Hl. m. Praha</b>                    | <b>1 733</b>                          | <b>2 824</b>                                  | <b>1 084</b>    | <b>3 908</b> | <b>618</b>                          | <b>122</b>                           | -                                | <b>5 763</b>                     |
| Benešov                                | 180                                   | 158   | 49              | 207          | 45                                  | 18                                   | -                                | 405                              |
| Beroun                                 | 170                                   | 131   | 73              | 204          | 53                                  | 21                                   | -                                | 395                              |
| Kladno                                 | 299                                   | 473   | 150             | 623          | 96                                  | 26                                   | -                                | 948                              |
| Kolín                                  | 192                                   | 116   | 154             | 270          | 39                                  | 26                                   | -                                | 488                              |
| Kutná Hora                             | 96                                    | 64  | 13              | 77           | 16                                  | 8                                    | -                                | 181                              |
| Mělník                                 | 193                                   | 340   | 110             | 450          | 111                                 | 19                                   | -                                | 662                              |
| Mladá Boleslav                         | 116                                   | 164   | 79              | 243          | 38                                  | 9                                    | -                                | 368                              |
| Nymburk                                | 113                                   | 131   | 33              | 164          | 43                                  | 3                                    | -                                | 280                              |
| Praha-východ                           | 8                                     | 33  | 5               | 38           | 3                                   | -                                    | -                                | 46                               |
| Praha-západ                            | x                                     | x   | x               | x            | x                                   | x                                    | x                                | x                                |
| Příbram                                | 130                                   | 91  | 47              | 138          | 23                                  | 15                                   | -                                | 283                              |
| Rakovník                               | 71                                    | 68  | 24              | 92           | 15                                  | 6                                    | -                                | 169                              |
| <b>Středočeský</b>                     | <b>1 568</b>                          | <b>1 769</b>                                  | <b>737</b>      | <b>2 506</b> | <b>482</b>                          | <b>151</b>                           | -                                | <b>4 225</b>                     |
| České Budějovice                       | 340                                   | 380   | 155             | 535          | 130                                 | 44                                   | -                                | 919                              |
| Český Krumlov                          | 69                                    | 103   | 44              | 147          | 22                                  | 8                                    | -                                | 224                              |
| Jindřichův Hradec                      | 74                                    | 108   | 32              | 140          | 27                                  | 6                                    | -                                | 220                              |
| Písek                                  | 102                                   | 142   | 23              | 165          | 32                                  | -                                    | -                                | 267                              |
| Prachatice                             | 46                                    | 69  | 11              | 80           | 16                                  | 5                                    | -                                | 131                              |
| Strakonice                             | 79                                    | 93  | 20              | 113          | 27                                  | 3                                    | -                                | 195                              |
| Tábor                                  | 158                                   | 124   | 48              | 172          | 33                                  | 8                                    | -                                | 338                              |
| <b>Jihočeský</b>                       | <b>868</b>                            | <b>1 019</b>                                  | <b>333</b>      | <b>1 352</b> | <b>287</b>                          | <b>74</b>                            | -                                | <b>2 294</b>                     |
| Domažlice                              | 86                                    | 53  | 23              | 76           | 13                                  | 11                                   | -                                | 173                              |
| Klatovy                                | 125                                   | 134   | 27              | 161          | 30                                  | 11                                   | -                                | 297                              |
| Plzeň-město                            | 607                                   | 397   | 206             | 603          | 169                                 | 80                                   | -                                | 1 290                            |
| Plzeň-jih                              | 89                                    | 147   | 41              | 188          | 34                                  | 4                                    | -                                | 281                              |
| Plzeň-sever                            | x                                     | x   | x               | x            | x                                   | x                                    | x                                | x                                |
| Rokycany                               | 55                                    | 186   | 32              | 218          | 24                                  | 9                                    | -                                | 282                              |
| Tachov                                 | x                                     | x   | x               | x            | x                                   | x                                    | x                                | x                                |
| <b>Plzeňský</b>                        | <b>962</b>                            | <b>917</b>                                    | <b>329</b>      | <b>1 246</b> | <b>270</b>                          | <b>115</b>                           | -                                | <b>2 323</b>                     |

**22. Potraty podle druhu, kraje a okresu zařízení***Abortions by category, region and district of health establishment*

| Území, kraj, okres                     | Samo-<br>volné<br>potraty             | Umělá přerušení těhotenství                   |                 |              |                                     | Mimodě-<br>ložní těho-<br>tenství    | Ostatní<br>potraty               | Potraty<br>celkem                |
|--|---------------------------------------|---|-----------------|--------------|-------------------------------------|--------------------------------------|----------------------------------|----------------------------------|
|  |                                       | miniinter-<br>rupce                           | jiná<br>legální | celkem       | z toho ze<br>zdr. důvodů            |                                      |                                  |                                  |
| <i>Territory, region,<br/>district</i> | <i>Sponta-<br/>neous<br/>abortion</i> | <i>Legally induced abortions</i>              |                 |              |                                     | <i>Ectopic<br/>preg-<br/>nancies</i> | <i>Other<br/>abor-<br/>tions</i> | <i>Abor-<br/>tions<br/>total</i> |
|  |                                       | <i>menstrual<br/>regulation <sup>1)</sup></i> | <i>other</i>    | <i>total</i> | <i>o.w. medically<br/>indicated</i> |                                      |                                  |                                  |
| Cheb                                   | 48                                    | 205   | 113             | 318          | 102                                 | 14                                   | -                                | 380                              |
| Karlovy Vary                           | 147                                   | 190   | 106             | 296          | 48                                  | 8                                    | -                                | 451                              |
| Sokolov                                | 46                                    | 127   | 54              | 181          | 41                                  | 4                                    | -                                | 231                              |
| <b>Karlovarský</b>                     | <b>241</b>                            | <b>522</b>                                    | <b>273</b>      | <b>795</b>   | <b>191</b>                          | <b>26</b>                            | -                                | <b>1 062</b>                     |
| Děčín                                  | 189                                   | 222   | 106             | 328          | 60                                  | 26                                   | -                                | 543                              |
| Chomutov                               | 220                                   | 228   | 88              | 316          | 44                                  | 37                                   | -                                | 573                              |
| Litoměřice                             | 98                                    | 135   | 47              | 182          | 20                                  | 5                                    | -                                | 285                              |
| Louny                                  | 117                                   | 214   | 75              | 289          | 27                                  | 11                                   | -                                | 417                              |
| Most                                   | 131                                   | 173   | 84              | 257          | 54                                  | 16                                   | -                                | 404                              |
| Teplice                                | 165                                   | 249   | 101             | 350          | 41                                  | 12                                   | -                                | 527                              |
| Ústí n. Labem                          | 225                                   | 270   | 175             | 445          | 145                                 | 2                                    | -                                | 672                              |
| <b>Ústecký</b>                         | <b>1 145</b>                          | <b>1 491</b>                                  | <b>676</b>      | <b>2 167</b> | <b>391</b>                          | <b>109</b>                           | -                                | <b>3 421</b>                     |
| Česká Lípa                             | 153                                   | 183   | 112             | 295          | 55                                  | 20                                   | -                                | 468                              |
| Jablonec n. Nisou                      | 184                                   | 191   | 73              | 264          | 72                                  | 20                                   | -                                | 468                              |
| Liberec                                | 249                                   | 288   | 110             | 398          | 81                                  | 9                                    | -                                | 656                              |
| Semily                                 | 111                                   | 171   | 36              | 207          | 40                                  | 19                                   | -                                | 337                              |
| <b>Liberecký</b>                       | <b>697</b>                            | <b>833</b>                                    | <b>331</b>      | <b>1 164</b> | <b>248</b>                          | <b>68</b>                            | -                                | <b>1 929</b>                     |
| Hradec Králové                         | 319                                   | 468   | 119             | 587          | 145                                 | 34                                   | -                                | 940                              |
| Jičín                                  | 83                                    | 108   | 37              | 145          | 21                                  | 9                                    | -                                | 237                              |
| Náchod                                 | 68                                    | 135   | 48              | 183          | 11                                  | 6                                    | -                                | 257                              |
| Rychnov n. Kněžnou                     | 79                                    | 97  | 25              | 122          | 23                                  | 14                                   | -                                | 215                              |
| Trutnov                                | 101                                   | 142   | 58              | 200          | 32                                  | 10                                   | -                                | 311                              |
| <b>Královéhradecký</b>                 | <b>650</b>                            | <b>950</b>                                    | <b>287</b>      | <b>1 237</b> | <b>232</b>                          | <b>73</b>                            | -                                | <b>1 960</b>                     |
| Chrudim                                | 132                                   | 78  | 40              | 118          | 31                                  | 20                                   | -                                | 270                              |
| Pardubice                              | 179                                   | 106   | 58              | 164          | 32                                  | 27                                   | -                                | 370                              |
| Svitavy                                | 162                                   | 194   | 56              | 250          | 59                                  | 11                                   | -                                | 423                              |
| Ústí n. Orlicí                         | 123                                   | 110   | 49              | 159          | 23                                  | 9                                    | -                                | 291                              |
| <b>Pardubický</b>                      | <b>596</b>                            | <b>488</b>                                    | <b>203</b>      | <b>691</b>   | <b>145</b>                          | <b>67</b>                            | -                                | <b>1 354</b>                     |
| Havlíčkův Brod                         | 158                                   | 118   | 33              | 151          | 25                                  | 8                                    | -                                | 317                              |
| Jihlava                                | 182                                   | 127   | 50              | 177          | 32                                  | 23                                   | -                                | 382                              |
| Pelhřimov                              | 81                                    | 99  | 43              | 142          | 24                                  | 7                                    | -                                | 230                              |

**22. Potraty podle druhu, kraje a okresu zařízení***Abortions by category, region and district of health establishment*

| Území, kraj, okres                     | Samo-<br>volné<br>potraty             | Umělá přerušení těhotenství                   |                 |               |                                     | Mimodě-<br>ložní těho-<br>tenství    | Ostatní<br>potraty               | Potraty<br>celkem                |
|--|---------------------------------------|---|-----------------|---------------|-------------------------------------|--------------------------------------|----------------------------------|----------------------------------|
|  |                                       | miniinter-<br>rupce                           | jiná<br>legální | celkem        | z toho ze<br>zdr. důvodů            |                                      |                                  |                                  |
| <i>Territory, region,<br/>district</i> | <i>Sponta-<br/>neous<br/>abortion</i> | <i>Legally induced abortions</i>              |                 |               |                                     | <i>Ectopic<br/>preg-<br/>nancies</i> | <i>Other<br/>abor-<br/>tions</i> | <i>Abor-<br/>tions<br/>total</i> |
|  |                                       | <i>menstrual<br/>regulation <sup>1)</sup></i> | <i>other</i>    | <i>total</i>  | <i>o.w. medically<br/>indicated</i> |                                      |                                  |                                  |
| Třebíč                                 | 155                                   | 148   | 33              | 181           | 27                                  | 14                                   | -                                | 350                              |
| Žďár n. Sázavou                        | 135                                   | 106   | 24              | 130           | 41                                  | 10                                   | -                                | 275                              |
| <b>Vysočina</b>                        | <b>711</b>                            | <b>598</b>                                    | <b>183</b>      | <b>781</b>    | <b>149</b>                          | <b>62</b>                            | -                                | <b>1 554</b>                     |
| Blansko                                | 123                                   | 96  | 23              | 119           | 14                                  | 15                                   | -                                | 257                              |
| Brno-město                             | 790                                   | 772   | 469             | 1 241         | 203                                 | 77                                   | -                                | 2 108                            |
| Brno-venkov                            | 72                                    | 83  | 33              | 116           | 13                                  | 2                                    | -                                | 190                              |
| Břeclav                                | 113                                   | 146   | 101             | 247           | 94                                  | 6                                    | -                                | 366                              |
| Hodonín                                | 162                                   | 172   | 50              | 222           | 34                                  | 13                                   | -                                | 397                              |
| Vyškov                                 | 91                                    | 104   | 25              | 129           | 18                                  | 18                                   | -                                | 238                              |
| Znojmo                                 | 120                                   | 151   | 77              | 228           | 63                                  | 17                                   | -                                | 365                              |
| <b>Jihomoravský</b>                    | <b>1 471</b>                          | <b>1 524</b>                                  | <b>778</b>      | <b>2 302</b>  | <b>439</b>                          | <b>148</b>                           | -                                | <b>3 921</b>                     |
| Jeseník                                | 60                                    | 64  | 13              | 77            | 17                                  | 5                                    | -                                | 142                              |
| Olomouc                                | 246                                   | 521   | 134             | 655           | 99                                  | 14                                   | -                                | 915                              |
| Prostějov                              | 139                                   | 54  | 28              | 82            | 19                                  | 9                                    | -                                | 230                              |
| Přerov                                 | 131                                   | 171   | 62              | 233           | 56                                  | 14                                   | -                                | 378                              |
| Šumperk                                | 189                                   | 153   | 36              | 189           | 62                                  | 3                                    | -                                | 381                              |
| <b>Olomoucký</b>                       | <b>765</b>                            | <b>963</b>                                    | <b>273</b>      | <b>1 236</b>  | <b>253</b>                          | <b>45</b>                            | -                                | <b>2 046</b>                     |
| Kroměříž                               | 85                                    | 102   | 25              | 127           | 29                                  | 7                                    | -                                | 219                              |
| Uherské Hradiště                       | 152                                   | 101   | 24              | 125           | 28                                  | 13                                   | -                                | 290                              |
| Vsetín                                 | 214                                   | 157   | 48              | 205           | 34                                  | 10                                   | -                                | 429                              |
| Zlín                                   | 336                                   | 341   | 110             | 451           | 80                                  | 32                                   | -                                | 819                              |
| <b>Zlínský</b>                         | <b>787</b>                            | <b>701</b>                                    | <b>207</b>      | <b>908</b>    | <b>171</b>                          | <b>62</b>                            | -                                | <b>1 757</b>                     |
| Bruntál                                | 120                                   | 150   | 23              | 173           | 24                                  | 12                                   | -                                | 305                              |
| Frydek-Místek                          | 310                                   | 345   | 54              | 399           | 48                                  | 28                                   | -                                | 737                              |
| Karviná                                | 323                                   | 322   | 127             | 449           | 61                                  | 43                                   | -                                | 815                              |
| Nový Jičín                             | 135                                   | 297   | 107             | 404           | 139                                 | 13                                   | -                                | 552                              |
| Opava                                  | 173                                   | 180   | 51              | 231           | 39                                  | 19                                   | -                                | 423                              |
| Ostrava-město                          | 453                                   | 546   | 219             | 765           | 163                                 | 28                                   | -                                | 1 246                            |
| <b>Moravskoslezský</b>                 | <b>1 514</b>                          | <b>1 840</b>                                  | <b>581</b>      | <b>2 421</b>  | <b>474</b>                          | <b>143</b>                           | -                                | <b>4 078</b>                     |
| <b>ČR</b>                              | <b>13 708</b>                         | <b>16 439</b>                                 | <b>6 275</b>    | <b>22 714</b> | <b>4 350</b>                        | <b>1 265</b>                         | -                                | <b>37 687</b>                    |

<sup>1)</sup> Menstrual regulation = induced abortion till 8<sup>th</sup> week of pregnancy

**23. Počet mimoděložních těhotenství podle kraje bydliště a věku ženy**  
*Numbers of ectopic pregnancies by region of residence and age of the woman*

| Území, kraj      | Věk ženy | Počet případů | Territory, region | Age of the woman | Number of cases |
|------------------|----------|---------------|-------------------|------------------|-----------------|
| Hl. m. Praha     | -14      | -             | Plzeňský kraj     | -14              | -               |
|                  | 15-19    | -             |                   | 15-19            | -               |
|                  | 20-24    | 8             |                   | 20-24            | 8               |
|                  | 25-29    | 23            |                   | 25-29            | 21              |
|                  | 30-34    | 35            |                   | 30-34            | 39              |
|                  | 35-39    | 17            |                   | 35-39            | 30              |
|                  | 40-44    | 3             |                   | 40-44            | 5               |
|                  | 45-49    | 2             |                   | 45-49            | -               |
|                  | 50+      | -             |                   | 50+              | -               |
|                  | celkem   | 88            |                   | celkem           | 103             |
| Středočeský kraj | -14      | -             | Karlovarský kraj  | -14              | -               |
|                  | 15-19    | 2             |                   | 15-19            | 1               |
|                  | 20-24    | 18            |                   | 20-24            | 3               |
|                  | 25-29    | 50            |                   | 25-29            | 8               |
|                  | 30-34    | 45            |                   | 30-34            | 9               |
|                  | 35-39    | 36            |                   | 35-39            | 9               |
|                  | 40-44    | 6             |                   | 40-44            | 3               |
|                  | 45-49    | 1             |                   | 45-49            | -               |
|                  | 50+      | -             |                   | 50+              | -               |
|                  | celkem   | 158           |                   | celkem           | 33              |
| Jihočeský kraj   | -14      | -             | Ústecký kraj      | -14              | -               |
|                  | 15-19    | 2             |                   | 15-19            | 5               |
|                  | 20-24    | 9             |                   | 20-24            | 17              |
|                  | 25-29    | 24            |                   | 25-29            | 34              |
|                  | 30-34    | 29            |                   | 30-34            | 38              |
|                  | 35-39    | 14            |                   | 35-39            | 25              |
|                  | 40-44    | 1             |                   | 40-44            | 6               |
|                  | 45-49    | -             |                   | 45-49            | 1               |
|                  | 50+      | -             |                   | 50+              | -               |
|                  | celkem   | 79            |                   | celkem           | 126             |

**23. Počet mimoděložních těhotenství podle kraje bydliště a věku ženy**  
*Numbers of ectopic pregnancies by region of residence and age of the woman*

| Území, kraj          | Věk ženy | Počet případů | Territory, region | Age of the woman | Number of cases |
|----------------------|----------|---------------|-------------------|------------------|-----------------|
| Liberecký kraj       | -14      | -             | Kraj Vysočina     | -14              | -               |
|                      | 15-19    | 2             |                   | 15-19            | -               |
|                      | 20-24    | 4             |                   | 20-24            | 3               |
|                      | 25-29    | 21            |                   | 25-29            | 16              |
|                      | 30-34    | 17            |                   | 30-34            | 27              |
|                      | 35-39    | 11            |                   | 35-39            | 12              |
|                      | 40-44    | 2             |                   | 40-44            | -               |
|                      | 45-49    | 1             |                   | 45-49            | -               |
|                      | 50+      | -             |                   | 50+              | -               |
|                      | celkem   | 58            |                   | celkem           | 58              |
| Královéhradecký kraj | -14      | -             | Jihomoravský kraj | -14              | -               |
|                      | 15-19    | 2             |                   | 15-19            | 1               |
|                      | 20-24    | 5             |                   | 20-24            | 18              |
|                      | 25-29    | 25            |                   | 25-29            | 30              |
|                      | 30-34    | 16            |                   | 30-34            | 50              |
|                      | 35-39    | 18            |                   | 35-39            | 36              |
|                      | 40-44    | 7             |                   | 40-44            | 5               |
|                      | 45-49    | 1             |                   | 45-49            | 1               |
|                      | 50+      | -             |                   | 50+              | -               |
|                      | celkem   | 74            |                   | celkem           | 141             |
| Pardubický kraj      | -14      | -             | Olomoucký kraj    | -14              | -               |
|                      | 15-19    | 3             |                   | 15-19            | -               |
|                      | 20-24    | 8             |                   | 20-24            | 4               |
|                      | 25-29    | 20            |                   | 25-29            | 15              |
|                      | 30-34    | 27            |                   | 30-34            | 19              |
|                      | 35-39    | 17            |                   | 35-39            | 7               |
|                      | 40-44    | 4             |                   | 40-44            | -               |
|                      | 45-49    | -             |                   | 45-49            | -               |
|                      | 50+      | -             |                   | 50+              | -               |
|                      | celkem   | 79            |                   | celkem           | 45              |

**23. Počet mimoděložních těhotenství podle kraje bydliště a věku ženy**  
*Numbers of ectopic pregnancies by region of residence and age of the woman*

| Území, kraj  | Věk ženy                      | Počet případů | Territory, region    | Age of the woman | Number of cases |
|--------------|-------------------------------|---------------|----------------------|------------------|-----------------|
| Zlínský kraj | -14                           | -             | Moravskoslezský kraj | -14              | -               |
|              | 15-19                         | -             |                      | 15-19            | 6               |
|              | 20-24                         | 2             |                      | 20-24            | 19              |
|              | 25-29                         | 22            |                      | 25-29            | 44              |
|              | 30-34                         | 17            |                      | 30-34            | 58              |
|              | 35-39                         | 17            |                      | 35-39            | 28              |
|              | 40-44                         | 6             |                      | 40-44            | 4               |
|              | 45-49                         | -             |                      | 45-49            | -               |
|              | 50+                           | -             |                      | 50+              | -               |
|              | celkem                        | 64            |                      | celkem           | 159             |
| ČR           | -14                           | -             |                      |                  |                 |
|              | 15-19                         | 24            |                      |                  |                 |
|              | 20-24                         | 126           |                      |                  |                 |
|              | 25-29                         | 353           |                      |                  |                 |
|              | 30-34                         | 426           |                      |                  |                 |
|              | 35-39                         | 277           |                      |                  |                 |
|              | 40-44                         | 52            |                      |                  |                 |
|              | 45-49                         | 7             |                      |                  |                 |
|              | 50+                           | -             |                      |                  |                 |
|              | <b>celkem</b><br><i>total</i> | <b>1 265</b>  |                      |                  |                 |

**24. Počty UPT bez zdravotních důvodů a počty stanovených poplatků podle kraje bydliště ženy**

*Numbers of LIA without medical reasons and numbers of prescribed fees, by region of residence of the woman*

| Území, kraj          | UPT bez zdravotních důvodů  | Poplatek stanoven      |                                  |
|----------------------|-----------------------------|------------------------|----------------------------------|
|                      |                             | absolutně              | v % z UPT bez zdr. důvodů        |
| Territory, region    | LIA without medical reasons | No. of fees prescribed |                                  |
|                      |                             | number of cases        | in % LIA without medical reasons |
| Hl. m. Praha         | 2 404                       | 2 272                  | 94,51                            |
| Středočeský kraj     | 2 467                       | 2 399                  | 97,24                            |
| Jihočeský kraj       | 1 083                       | 1 079                  | 99,63                            |
| Plzeňský kraj        | 975                         | 974                    | 99,90                            |
| Karlovarský kraj     | 650                         | 648                    | 99,69                            |
| Ústecký kraj         | 2 011                       | 1 971                  | 98,01                            |
| Liberecký kraj       | 881                         | 875                    | 99,32                            |
| Královéhradecký kraj | 993                         | 925                    | 93,15                            |
| Pardubický kraj      | 649                         | 636                    | 98,00                            |
| Kraj Vysočina        | 678                         | 653                    | 96,31                            |
| Jihomoravský kraj    | 1 796                       | 1 664                  | 92,65                            |
| Olomoucký kraj       | 963                         | 961                    | 99,79                            |
| Zlínský kraj         | 759                         | 714                    | 94,07                            |
| Moravskoslezský kraj | 2 055                       | 2 052                  | 99,85                            |
| <b>ČR</b>            | <b>18 364</b>               | <b>17 823</b>          | <b>97,05</b>                     |

**Seznam kapitol MKN-10***List of chapters of ICD-10*

|               | Název kapitoly<br><i>Name of chapter</i>  |
|---------------|---|
| I. A00–B99    | Některé infekční a parazitární nemoci<br><i>Certain infectious and parasitic diseases</i>   |
| II. C00–D48   | Novotvary<br><i>Neoplasms</i>   |
| III. D50–D89  | Nemoci krve, krvetvorných orgánů a některé poruchy týkající se mechanismu imunity<br><i>Diseases of the blood, blood-forming organs and cert.disorders inv.immune mech.</i> |
| IV. E00–E90   | Nemoci endokrinní, výživy a přeměny látek<br><i>Endocrine, nutritional and metabolic diseases</i>   |
| V. F00–F99    | Poruchy duševní a poruchy chování<br><i>Mental and behavioural disorders</i>  |
| VI. G00–G99   | Nemoci nervové soustavy<br><i>Diseases of the nervous system</i>  |
| VII. H00–H59  | Nemoci oka a očních adnex<br><i>Diseases of the eye and adnexa</i>  |
| VIII. H60–H95 | Nemoci ucha a bradavkového výběžku<br><i>Diseases of the ear and mastoid process</i>  |
| IX. I00–I99   | Nemoci oběhové soustavy<br><i>Diseases of the circulatory system</i>  |
| X. J00–J99    | Nemoci dýchací soustavy<br><i>Diseases of the respiratory system</i>  |
| XI. K00–K93   | Nemoci trávicí soustavy<br><i>Diseases of the digestive system</i>  |
| XII. L00–L99  | Nemoci kůže a podkožního vaziva<br><i>Diseases of the skin and subcutaneous tissue</i>  |
| XIII. M00–M99 | Nemoci svalové a kosterní soustavy a pojivové tkáně<br><i>Diseases of the musculoskeletal system and connective tissue</i>  |
| XIV. N00–N99  | Nemoci močové a pohlavní soustavy<br><i>Diseases of the genitourinary system</i>  |
| XV. O00–O99   | Těhotenství, porod a šestinedělí<br><i>Pregnancy, childbirth and the puerperium</i>   |



**Seznam kapitol MKN-10***List of chapters of ICD-10*

|                | Název kapitoly<br><i>Name of chapter</i>  |
|----------------|---|
| XVI. P00–P96   | Některé stavy vzniklé v perinatálním období<br><i>Certain conditions originating in the perinatal period</i>  |
| XVII. Q00–Q99  | Vrozené vady, deformace a chromosomální abnormality<br><i>Congenital malformations, deformations and chromosomal abnormalities</i>  |
| XVIII. R00–R99 | Příznaky, znaky a abnormální klinické a laboratorní nálezy nezařazené jinde<br><i>Symptoms, signs and abnormal clinical and laboratory findings, not elsewhere classified</i> |
| XIX. S00–T98   | Poranění, otravy a některé jiné následky vnějších příčin<br><i>Injury, poisoning and certain other consequences of external causes</i>  |
| XX. V01–Y98    | Vnější příčiny nemocnosti a úmrtnosti<br><i>External causes of morbidity and mortality</i>  |
| XXI. Z00–Z99   | Faktory ovlivňující zdravotní stav a kontakt se zdravotnickými službami<br><i>Factors influencing health status and contact with health services</i>                          |

## Seznam názvů krajů a okresů

### List of regions and districts

|                         |                             |                             |
|-------------------------|-----------------------------|-----------------------------|
| <b>Hl. m. Praha</b>     | Děčín                       | Blansko                     |
| Benešov                 | Chomutov                    | Brno-město                  |
| Beroun                  | Litoměřice                  | Brno-venkov                 |
| Kladno                  | Louny                       | Břeclav                     |
| Kolín                   | Most                        | Hodonín                     |
| Kutná Hora              | Teplice                     | Vyškov                      |
| Mělník                  | Ústí nad Labem              | Znojmo                      |
| Mladá Boleslav          | <b>Ústecký kraj</b>         | <b>Jihomoravský kraj</b>    |
| Nymburk                 | Česká Lípa                  | Jeseník                     |
| Praha-východ            | Jablonec nad Nisou          | Olomouc                     |
| Praha-západ             | Liberec                     | Prostějov                   |
| Příbram                 | Semily                      | Přerov                      |
| Rakovník                | <b>Liberecký kraj</b>       | Šumperk                     |
| <b>Středočeský kraj</b> | Hradec Králové              | <b>Olomoucký kraj</b>       |
| České Budějovice        | Jičín                       | Kroměříž                    |
| Český Krumlov           | Náchod                      | Uherské Hradiště            |
| Jindřichův Hradec       | Rychnov nad Kněžnou         | Vsetín                      |
| Písek                   | Trutnov                     | Zlín                        |
| Prachatice              | <b>Královéhradecký kraj</b> | <b>Zlínský kraj</b>         |
| Strakonice              | Chrudim                     | Bruntál                     |
| Tábor                   | Pardubice                   | Frýdek-Místek               |
| <b>Jihočeský kraj</b>   | Svitavy                     | Karviná                     |
| Domažlice               | Ústí nad Orlicí             | Nový Jičín                  |
| Klatovy                 | <b>Pardubický kraj</b>      | Opava                       |
| Plzeň-město             | Havlíčkův Brod              | Ostrava-město               |
| Plzeň-jih               | Jihlava                     | <b>Moravskoslezský kraj</b> |
| Plzeň-sever             | Pelhřimov                   |                             |
| Rokycany                | Třebíč                      |                             |
| Tachov                  | Žďár nad Sázavou            |                             |
| <b>Plzeňský kraj</b>    | <b>Kraj Vysočina</b>        |                             |
| Cheb                    |                             |                             |
| Karlovy Vary            |                             |                             |
| Sokolov                 |                             |                             |
| <b>Karlovarský kraj</b> |                             |                             |

## Značky v tabulkách

|                            |  |
|----------------------------|--|
| <b>Ležatá čárka (-)</b>    | v tabulce na místě čísla značí, že se jev nevyskytoval   |
| <b>Nula (0; 0,0; 0,00)</b> | znamená, že se jev vyskytl, ale hodnota vypočteného ukazatele je menší než polovina jednotky použité v tabulce |
| <b>Tečka (.)</b>           | na místě čísla značí, že údaj není k dispozici nebo je nespolehlivý  |
| <b>Ležatý křížek (x)</b>   | značí, že zápis není možný z logických důvodů  |

### *Symbols in the tables*

|                         |  |
|-------------------------|--|
| <b>A dash (-)</b>       | <i>in place of a number indicates that the phenomenon did not occur</i>  |
| <b>0 or 0,0 or 0,00</b> | <i>indicates that the phenomenon occurred, but the value of calculated indicator is less than half of unit used in table</i> |
| <b>A dot (.)</b>        | <i>in place of a number indicates that the number is not available or cannot be relied on</i>                                |
| <b>A skew cross (x)</b> | <i>indicates that the entry is not applicable for logical reasons</i>  |