




zdravotnická
statistika
zdravotnická
statistika




health
statistics
health
statistics



Rodička a novorozenec 2014–2015

Mother and newborn 2014–2015

ÚZIS ČR
2017



Ústav zdravotnických informací a statistiky ČR
128 01 Praha 2, Palackého nám. 4, P.O.BOX 60
www.uzis.cz

© ÚZIS ČR, 2017
ISSN 1213-2683
ISBN 978-80-7472-160-1

Rodička a novorozenec 2014–2015

Z D R A V O T N I C K Á S T A T I S T I K A

Vydává Ústav zdravotnických informací a statistiky ČR
Praha 2, Palackého nám. 4



Rodička a novorozenec

Zdrojem informací jsou data z Národního registru reprodukčního zdraví - rodičky a novorozenci a data přebíraná z Českého statistického úřadu. Obsahem publikace jsou informace o zdravotním stavu matky a novorozence. Publikace je rozdělena do dvou samostatných částí: Zpráva o rodičce a Zpráva o novorozenci. Tato publikace navazuje na původní dvě publikace: Zpráva o rodičce za roky 1994–1996 a Zpráva o novorozenci za roky 1994–1996 a standardně obsahuje vedle vývojových řad data z příslušného roku. Není-li uvedeno jinak, jedná se v publikaci vždy o data z Národního registru reprodukčního zdraví.

© ÚZIS ČR, 2017

© *Translation IHIS CR*

ISSN 1213-2683

ISBN 978-80-7472-160-1

Obsah

	strana
Úvod	9
Zpráva o rodičce	12
Zpráva o novorozenci	15
Definice pojmů	27
Seznam zkratk	28
Okresy České republiky	29
Značky v tabulkách	29
Vývojové řady (údaje ČSÚ)	
1.1 Vývoj ukazatelů porodnosti	32
1.2.1 Vývoj počtu narozených podle věku matky	34
1.2.2 Vývoj počtu živě narozených podle věku matky	36
1.3.1 Vývoj počtu narozených s porodní hmotností do 2 499 g	38
1.3.2 Vývoj počtu narozených s porodní hmotností 2 500 g a více	40
1.4 Narození a porody podle četnosti těhotenství a věku matky v roce 2014 - údaje ČSÚ	42
1.5 Narození a porody podle věku matky v roce 2014 - srovnání ČSÚ a ÚZIS ČR	42
1.6 Narození a porody podle četnosti těhotenství a věku matky v roce 2015 - údaje ČSÚ	43
1.7 Narození a porody podle věku matky v roce 2015 - srovnání ČSÚ a ÚZIS ČR	43

Tabulky a grafy rok 2014

Grafická část

1. Vývoj počtu živě narozených podle pohlaví	46
2. Narození podle věku matky	46
3. Narození podle průběhu porodu	47
4. Živě a mrtvě narození podle porodní hmotnosti	47
5. Vývoj počtu živě narozených a podílu živě narozených matkám ve věku nad 35 let	48
6. Vývoj počtu porodů a podílu porodů císařským řezem	48

Tabulková část

Zpráva o rodičce

2.1 Rodičky podle kraje bydliště a věku	54
2.2.1 Rodičky podle rodinného stavu a věku	55
2.2.2 Novorozenci podle rodinného stavu matky a stavu dítěte	55
2.3.1 Rodičky podle vzdělání a věku	56
2.3.2 Novorozenci podle vzdělání matky a stavu dítěte	56
2.4 Počet předchozích porodů podle věku matky	57
2.5.1 Počet předchozích předčasných porodů podle věku matky	57

2.5.2	Počet předchozích porodů per SC podle věku matky	58
2.6	Ukončení nynějšího těhotenství v závislosti na počtu předcházejících SC ...	59
2.7.1	Počet předchozích porodů s mrtvě narozeným dítětem podle věku matky	60
2.7.2	Počet předchozích porodů, kdy dítě do 7 dnů zemřelo, podle věku matky	60
2.7.3	Počet předchozích porodů, kdy dítě zemřelo mezi 7. a 27. dnem, podle věku matky	61
2.8.1	Počet předchozích samovolných potratů podle věku matky	61
2.8.2	Počet předchozích UPT podle věku matky	62
2.8.3	Počet předchozích mimoděložních těhotenství podle věku matky	62
2.9.1	Rodičky podle začátku prenatální péče a věku	63
2.9.2	Rodičky podle začátku prenatální péče a vzdělání	63
2.10.1	Novorozenci podle počtu kontrol matky a stavu dítěte	64
2.10.2	Rodičky podle počtu kontrol a věku	64
2.11	Hospitalizace v době těhotenství podle věku matky	65
2.12	Rodičky podle návykových látek užívaných v těhotenství a věku	66
2.13.1	První ultrazvukové vyšetření v těhotenství podle věku matky	67
2.13.2	Poslední ultrazvukové vyšetření v těhotenství podle věku matky	67
2.14.1	Zjištění VV ultrazvukovým vyšetřením v těhotenství podle věku matky	68
2.14.2	Zjištění vícečetného těhotenství ultrazvukovým vyšetřením v těhotenství podle věku matky	69
2.15	Rodičky podle typu diabetu a věku	70
2.16.1	Závažné komplikace těhotenství a porodu podle stavu dítěte	71
2.16.2	Závažné komplikace těhotenství a porodu podle věku matky	72
2.17	Rodičky podle odtoku plodové vody a věku	73
2.18.1	Novorozenci - indukce podle hmotnosti a stavu dítěte	74
2.18.2	Rodičky - indukce podle věku matky	74
2.19.1	Narození podle stavu plodu, hmotnosti a stavu dítěte	75
2.19.2	Porody podle stavu plodu a věku matky	76
2.20.1	Novorozenci - příznaky rizika podle stavu dítěte	77
2.20.2	Rodičky - příznaky rizika podle věku matky	77
2.21.1	Narození per SC podle komplikací za porodu a stavu dítěte	78
2.21.2	Porod per SC podle komplikací za porodu a věku matky	79
2.22.1	Novorozenci - ukončení porodu vaginálně podle stavu dítěte	80
2.22.2	Ukončení porodu vaginálně podle věku matky	81
2.23.1	Novorozenci - ukončení porodu per SC podle hmotnosti a stavu dítěte	82
2.23.2	Rodičky - ukončení porodu per SC podle věku matky	83
2.24.1	Novorozenci - podle komplikací za porodu a stavu dítěte	84
2.24.2	Rodičky - podle komplikací za porodu a věku matky	85
2.25.1	Rodičky podle léků podaných za porodu a věku	86
2.25.2	Rodičky podle léků podaných za porodu a ukončení nynějšího těhotenství	87

2.26.1	Porody podle toho, kdo vedl porod, a věku rodičky.....	88
2.26.2	Novorozenci podle toho, kdo vedl porod, a porodní hmotnosti dítěte	89
2.27	Rodičky podle důvodu ukončení ZR a věku	90
2.28	Rodičky s komplikacemi v šestinedělí podle věku	90

Zpráva o novorozenci

3.1	Vitalita narozených podle porodní hmotnosti	130
3.2	Živorodnost, mrtvorozenost a úmrtnost podle porodní hmotnosti	131
3.3	Vitalita narozených podle kraje bydliště	132
3.4	Vitalita narozených podle kraje zařízení	133
3.5	Živorodnost, mrtvorozenost a úmrtnost podle kraje bydliště	134
3.6	Živorodnost, mrtvorozenost a úmrtnost podle kraje zařízení	136
3.7	Narození podle porodní hmotnosti a podle věku matky	137
3.8	Narození podle vitality a porodní hmotnosti	138
3.9.1	Narození podle vitality a porodní hmotnosti - porod v perinatologickém centru.....	140
3.9.2	Narození podle vitality a porodní hmotnosti - porod v intermediárním centru.....	142
3.9.3	Narození podle vitality a porodní hmotnosti - porod v jiném zařízení	144
3.9.4	Narození podle vitality a porodní hmotnosti - porod mimo zdravotnické zařízení	146
3.10.1	Narození podle gestačního stáří a porodní hmotnosti - živě narození	148
3.10.2	Narození podle gestačního stáří a porodní hmotnosti - mrtvě narození.....	150
3.10.3	Narození podle gestačního stáří a porodní hmotnosti - zemřelí do 27 dnů.....	152
3.11.1	Léčba na sále podle porodní hmotnosti - živě narození.....	154
3.11.2	Léčba na sále podle porodní hmotnosti - zemřelí do 27 dnů	154
3.12.1	Léčba na oddělení podle porodní hmotnosti - živě narození.....	156
3.12.2	Léčba na oddělení podle porodní hmotnosti - zemřelí do 27 dnů	158
3.13.1	Vybrané nemoci a komplikace podle porodní hmotnosti - živě narození	160
3.13.2	Vybrané nemoci a komplikace podle porodní hmotnosti - zemřelí do 27 dnů.....	164
3.14	Živě narození podle délky hospitalizace a porodní hmotnosti při důvodu ukončení 1 (propuštění domů) a 3 (překlad do KÚ) ze ZN.....	162
3.15	Živě narození podle délky hospitalizace a důvodu ukončení ZN	166
3.16	Živě narození podle důvodu ukončení ZN a porodní hmotnosti.....	168
3.17	Zemřelí podle příčiny úmrtí a porodní hmotnosti.....	168

Obsah

Tabulky a grafy rok 2015

	strana
Grafická část	
1. Vývoj počtu živě narozených podle pohlaví	50
2. Narození podle věku matky	50
3. Narození podle průběhu porodu	51
4. Živě a mrtvě narození podle porodní hmotnosti	51
5. Vývoj počtu živě narozených a podílu živě narozených matkám ve věku nad 35 let	52
6. Vývoj počtu porodů a podílu porodů císařským řezem	52
Zpráva o rodičce	
2.1 Rodičky podle kraje bydliště a věku	92
2.2.1 Rodičky podle rodinného stavu a věku	93
2.2.2 Novorozenci podle rodinného stavu matky a stavu dítěte	93
2.3.1 Rodičky podle vzdělání a věku	94
2.3.2 Novorozenci podle vzdělání matky a stavu dítěte	94
2.4 Počet předchozích porodů podle věku matky	95
2.5.1 Počet předchozích předčasných porodů podle věku matky	95
2.5.2 Počet předchozích porodů per SC podle věku matky	96
2.6 Ukončení nynějšího těhotenství v závislosti na počtu předcházejících SC ...	97
2.7.1 Počet předchozích porodů s mrtvě narozeným dítětem podle věku matky	98
2.7.2 Počet předchozích porodů, kdy dítě do 7 dnů zemřelo, podle věku matky	98
2.7.3 Počet předchozích porodů, kdy dítě zemřelo mezi 7. a 27. dnem, podle věku matky	99
2.8.1 Počet předchozích samovolných potratů podle věku matky	99
2.8.2 Počet předchozích UPT podle věku matky	100
2.8.3 Počet předchozích mimoděložních těhotenství podle věku matky	100
2.9.1 Rodičky podle začátku prenatální péče a věku	101
2.9.2 Rodičky podle začátku prenatální péče a vzdělání	101
2.10.1 Novorozenci podle počtu kontrol matky a stavu dítěte	102
2.10.2 Rodičky podle počtu kontrol a věku	102
2.11 Hospitalizace v době těhotenství podle věku matky	103
2.12 Rodičky podle návykových látek užívaných v těhotenství a věku	104
2.13.1 První ultrazvukové vyšetření v těhotenství podle věku matky	105
2.13.2 Poslední ultrazvukové vyšetření v těhotenství podle věku matky	105
2.14.1 Zjištění VV ultrazvukovým vyšetřením v těhotenství podle věku matky	106
2.14.2 Zjištění vícečetného těhotenství ultrazvukovým vyšetřením v těhotenství podle věku matky	107

2.15	Rodičky podle typu diabetu a věku	108
2.16.1	Závažné komplikace těhotenství a porodu podle stavu dítěte	110
2.16.2	Závažné komplikace těhotenství a porodu podle věku matky	110
2.17	Rodičky podle odtoku plodové vody a věku	111
2.18.1	Novorozenci - indukce podle hmotnosti a stavu dítěte.....	112
2.18.2	Rodičky - indukce podle věku matky.....	112
2.19.1	Narození podle stavu plodu, hmotnosti a stavu dítěte	113
2.19.2	Porody podle stavu plodu a věku matky	114
2.20.1	Novorozenci - příznaky rizika podle stavu dítěte.....	115
2.20.2	Rodičky - příznaky rizika podle věku matky	115
2.21.1	Narození per SC podle komplikací za porodu a stavu dítěte	116
2.21.2	Porod per SC podle komplikací za porodu a věku matky.....	117
2.22.1	Novorozenci - ukončení porodu vaginálně podle stavu dítěte.....	118
2.22.2	Ukončení porodu vaginálně podle věku matky	119
2.23.1	Novorozenci - ukončení porodu per SC podle hmotnosti a stavu dítěte	120
2.23.2	Rodičky - ukončení porodu per SC podle věku matky	121
2.24.1	Novorozenci - podle komplikací za porodu a stavu dítěte.....	122
2.24.2	Rodičky - podle komplikací za porodu a věku matky	123
2.25.1	Rodičky podle léků podaných za porodu a věku	124
2.25.2	Rodičky podle léků podaných za porodu a ukončení nynějšího těhotenství	125
2.26.1	Porody podle toho, kdo vedl porod, a věku rodičky.....	126
2.26.2	Novorozenci podle toho, kdo vedl porod, a porodní hmotnosti dítěte	127
2.27	Rodičky podle důvodu ukončení ZR a věku	128
2.28	Rodičky s komplikacemi v šestinedělí podle věku	128

Zpráva o novorozenci

3.1	Vitalita narozených podle porodní hmotnosti	172
3.2	Živorodnost, mrtvorozenost a úmrtnost podle porodní hmotnosti	173
3.3	Vitalita narozených podle kraje bydliště	174
3.4	Vitalita narozených podle kraje zařízení	175
3.5	Živorodnost, mrtvorozenost a úmrtnost podle kraje bydliště	176
3.6	Živorodnost, mrtvorozenost a úmrtnost podle kraje zařízení	178
3.7	Narození podle porodní hmotnosti a podle věku matky	179
3.8	Narození podle vitality a porodní hmotnosti	180
3.9.1	Narození podle vitality a porodní hmotnosti - porod v perinatologickém centru.....	182
3.9.2	Narození podle vitality a porodní hmotnosti - porod v intermediárním centru	184
3.9.3	Narození podle vitality a porodní hmotnosti - porod v jiném zařízení	186
3.9.4	Narození podle vitality a porodní hmotnosti - porod mimo zdravotnické zařízení	188
3.10.1	Narození podle gestačního stáří a porodní hmotnosti - živě narození	190
3.10.2	Narození podle gestačního stáří a porodní hmotnosti - mrtvě narození.....	192
3.10.3	Narození podle gestačního stáří a porodní hmotnosti - zemřelí do 27 dnů	194
3.11.1	Léčba na sále podle porodní hmotnosti - živě narození.....	196
3.11.2	Léčba na sále podle porodní hmotnosti - zemřelí do 27 dnů	196
3.12.1	Léčba na oddělení podle porodní hmotnosti - živě narození.....	198
3.12.2	Léčba na oddělení podle porodní hmotnosti - zemřelí do 27 dnů	200
3.13.1	Vybrané nemoci a komplikace podle porodní hmotnosti - živě narození	202
3.13.2	Vybrané nemoci a komplikace podle porodní hmotnosti - zemřelí do 27 dnů	204
3.14	Živě narození podle délky hospitalizace a porodní hmotnosti při důvodu ukončení 1 (propuštění domů) a 3 (překlad do KÚ) ze ZN.....	208
3.15	Živě narození podle délky hospitalizace a důvodu ukončení ZN	210
3.16	Živě narození podle důvodu ukončení ZN a porodní hmotnosti.....	212
3.17	Zemřelí podle příčiny úmrtí a porodní hmotnosti.....	212

Úvod

Ústav zdravotnických informací a statistiky České republiky (ÚZIS ČR) vydává od roku 1997 publikaci „Rodička a novorozenec“ jako součást edice „Zdravotnická statistika“. Jsou zde zveřejněny statistické údaje o demografických charakteristikách a zdravotním stavu matek během těhotenství a porodu, případných komplikací a dále porodní a zdravotní údaje o plodu a novorozenci. V publikaci dochází k propojení informací získaných gynekology, porodníky, neonatologů a případně (při narození mrtvého dítěte nebo jeho brzkého úmrtí) také patology. Statistiku narozených zpracovává také Český statistický úřad (ČSÚ), data z registrů v předkládané publikaci jsou však podrobnější, obširnější a zahrnují více zdravotnických charakteristik.

Pro tuto publikaci jsou primárně využívána data Národního registru reprodukčního zdraví (NRRZ) - respektive Národní registr rodiček (NRROD) a Národní registr novorozenců (NRNAR). Pro obě části tohoto registru platí závazné pokyny Národního zdravotnického informačního systému (NZIS) - Pokyny k obsahu datové struktury, které jsou uvedené na internetových stránkách ÚZIS ČR. NRROD a NRNAR navazují na Informační systémy o rodičce a o novorozenci, provozované v ÚZIS ČR od roku 1991. Požadované údaje jsou do registrů předávány buď v elektronické podobě podle závazného Datového standardu MZ ČR, případně do 31. 12. 2015 ještě v listinné podobě na formulářích „Zpráva o rodičce“ a „Zpráva o novorozenci“.

Hlášení podléhají všechny rodičky a všichni živě i mrtvě narození novorozenci včetně cizinců bez ohledu na typ pobytu, jejichž porod či poporodní ošetření proběhly na území České republiky.

U rodičky je zachyceno období těhotenství, porodu a šestinedělí. Údaje v tabulkách o průběhu těhotenství (např. tabulky 2.13.1–2.14.2) se samozřejmě týkají jen těch žen, jejichž těhotenství bylo ukončeno porodem, ne potratem. U novorozence jde o období novorozenecké, tedy do 28 dnů, pokud je novorozenec znovu hospitalizován, jinak je sledování ukončeno propuštěním, překladem nebo úmrtím. V případě, že je novorozenec od narození hospitalizován nepřetržitě, sleduje se v této statistice jeho zdravotní stav až do dovršení 3 měsíců života.

U 41 rodiček v roce 2014 a 73 rodiček v roce 2015 nebylo možné určit jejich věk. Místo klasického rodného čísla, z něhož se obvykle věk určuje, měly uvedeno zvláštní číslo pojištěnce přidělené zdravotní pojišťovnou. V ostatních charakteristikách měly tyto rodičky obdobné rozložení hodnot, jako všechny rodičky celkem. Data o rodičkách s neurčeným věkem jsou zahrnuta pouze v celkovém počtu rodiček. Součet počtu rodiček jednotlivých věkových kategorií tedy neodpovídá počtu rodiček celkem. V tabulkách, které nejsou členěny dle věku matky, jsou tyto rodičky zahrnuty.

Data o rodičce jsou tříděna podle místa bydliště, věku, rodinného stavu, vzdělání, počtu a výsledku předchozích porodů a potratů a podle průběhu a případných

komplikací v těhotenství a při porodu. Dále jsou data členěna podle užívání návykových látek v těhotenství, délky hospitalizace a diabetu. Tyto informace jsou také analyzovány ve vztahu k porodní hmotnosti a stavu dítěte. Tabulky 2.26.1 a 2.26.2 poskytují přehled o struktuře porodů podle toho, kdo porod vedl. Již od vydání z roku 2004 došlo ke změně zpracování tabulek 2.5.1 až 2.7.3 v nichž jsou data o rodičkách tříděna podle počtu předchozích předčasných porodů, předchozích porodů ukončených císařským řezem (per SC), předchozích porodů s mrtvě narozeným dítětem a předchozích porodů, kdy dítě do 7 dnů po narození zemřelo. Dříve byly v těchto tabulkách uváděny všechny rodičky včetně těch, které rodily poprvé, a tudíž žádný takový předchozí porod v anamnéze mít nemohly. Procento rodiček bez předchozích předčasných porodů, předchozích porodů per SC a dalších bylo tedy velice vysoké. Prvorodičky, které představují zhruba polovinu všech rodiček, jsou nyní ze zpracování tabulek 2.5.1 až 2.7.3 vyjmuty a jde tedy pouze o multipary.

Hlavními kritérii třídění dat v oddíle o novorozenci jsou zejména vitalita a porodní hmotnost narozených. Další členění je podle místa bydliště matky a místa a druhu zdravotnického zařízení, ve kterém se dítě narodilo. Tabulka 3.9 byla rozšířena o porody doma, tyto počty jsou však s největší pravděpodobností podhodnocené. Tabulky, v nichž jsou údaje tříděny podle gestačního stáří, léčby na sále a na oddělení a vybraných nemocí a komplikací, jsou uváděny odděleně za živě narozené a za zemřelé do 27 dnů. V závěrečných tabulkách jsou data o novorozencích uspořádána podle délky hospitalizace a důvodů ukončení Zprávy o novorozenci.

Důležitým předpokladem pro hodnocení údajů o narozených jsou jasně určená pravidla narození živého a mrtvého dítěte. Až do dubna roku 2012 byly tyto definice dány vyhláškou Ministerstva zdravotnictví ČR č. 11/1988 Sb., o povinném hlášení ukončení těhotenství, úmrtí dítěte a úmrtí matky. Tato vyhláška byla zrušena zákonem č. 372/2011 Sb., o zdravotních službách a podmínkách jejich poskytování (zákon o zdravotních službách), který vstoupil v účinnost 1. 4. 2012. Současně platné definice vychází ze Závazných pokynů NZIS a shodují se s mezinárodně doporučenými definicemi Světové zdravotnické organizace (WHO).

Za živě narozené dítě se považuje plod, bez ohledu na délku těhotenství, který po narození dýchá nebo projevuje alespoň jednu ze známek života, to je srdeční činnost, pulsaci pupečníku nebo nesporný pohyb kosterního svalstva bez ohledu na to, zda byl pupečník přerušen nebo placenta připojena.

Za mrtvě narozené dítě se považuje plod, který neprojevuje ani jednu známku života a má porodní hmotnost 500 gramů a vyšší, nelze-li porodní hmotnost určit, narozený po 22. dokončeném týdnu těhotenství, a nelze-li délku těhotenství určit, nejméně 25 cm dlouhý.

Pokud plod, neprojevující žádnou známku života, váží méně než 500 g, a pokud ji nelze zjistit, je-li těhotenství kratší než 22 týdnů, je ukončení těhotenství považováno za potrat.

Kromě absolutních počtů jsou v publikaci i čísla relativní. Pokud mají relativní čísla vyjadřovat strukturu daného jevu (např. rodička podle bydliště, vzdělání, rodinného stavu a podobně) jsou používána procenta. V případech, kdy u sledovaného ukazatele může být zvolena i kombinace možností (u komplikací těhotenství či podaných léků), je relativní četnost takového faktoru přepočtena na 100 rodiček nebo na 100 novorozenců.

Publikace obsahuje kromě dat z Národního registru rodiček a Národního registru novorozenců také údaje ze statistiky narozených zpracované a vydávané ČSÚ a vzájemné srovnání těchto dat. V datech ČSÚ není v roce 2014 u 1 549 živě narozených a v roce 2015 u 1 627 udaná porodní hmotnost. Součet narozených podle hmotnostních kategorií neodpovídá počtu narozených celkem. Rozdíly v obou statistikách jsou dány používáním jiné metodiky sběru dat i odlišnostmi ve zdrojových formulářích. ČSÚ používá tiskopis „Hlášení o narození“ OBYV 2–12 a sleduje obyvatelstvo České republiky, tedy občany ČR včetně těch, kteří se narodí mimo ČR, a cizince s trvalým nebo dlouhodobým pobytem v ČR. Ročně se občanům ČR narodí v zahraničí cca 500 dětí. Tyto děti se s ohledem na rozdílnou metodiku ve statistikách ÚZIS ČR nevyskytují.

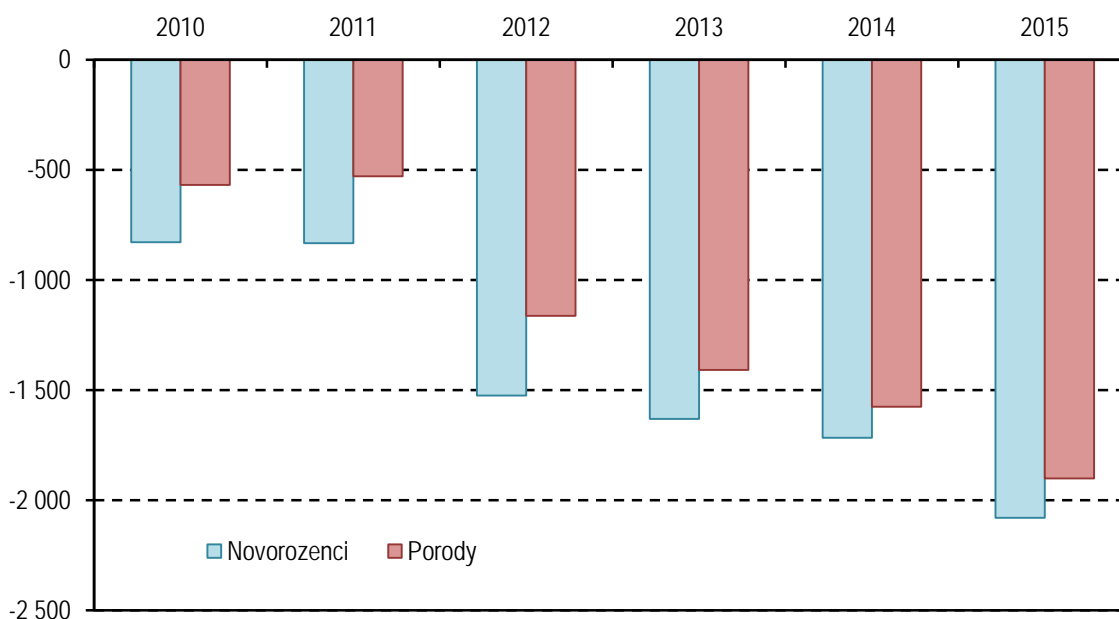
Údaje ČSÚ jsou uvedeny v počátečních vývojových tabulkách spolu se srovnáním s daty ÚZIS ČR v tabulce 1.5 a dále v prvních pěti tabulkách Zprávy o novorozenci.

Zpráva o rodičce 2014–2015

Úvodem pouze stručně o způsobu evidence a hodnocení poskytované péče těhotné ženě, rodičce a jejímu novorozenci jak je prováděn informačními systémy v ČR. První systém zajišťuje Český statistický úřad (ČSÚ) prostřednictvím matričních údajů. Evidence se uskutečňuje podle místa bydliště rodičky. Druhý systém je součástí Národního registru reprodukčního zdraví ČR a je zajišťován Ústavem zdravotnických informací a statistiky ČR (ÚZIS ČR). V souvislosti s porodem jde o Národní registr rodiček a Národní registr novorozenců, který zajišťuje sběr individuálních demografických, porodnických a novorozeneckých dat (rodinný stav, vzdělání a parita rodičky, předcházející porody a jejich komplikace, rozsah prenatální péče atd., a údaje o novorozenci). Údaje pro evidence jsou do ÚZIS ČR předávány o každém jedinci na předepsaném formuláři, tedy formou dat individuálních a teprve ÚZIS ČR zajišťuje jejich celoroční zpracování.

V obou informačních systémech jsou data uváděna v absolutních hodnotách a úspěšnost poskytnuté péče výpočtem perinatální úmrtnosti (PÚ) jak celkové tak v jejich dílčích ukazatelích tj. mrtvorozenosti a časné novorozenecké úmrtnosti (ČNÚ). Při srovnávání celostátního počtu rodiček a narozených v uplynulých letech vyplynulo, že údaje v informačním systému ČSÚ a údaje ÚZIS ČR vykazují rozdíl v počtu porodů a v počtu novorozenců (v případě ÚZIS ČR jsou počty hlášených porodů a novorozenců obvykle nižší). V roce 2014 činil tento rozdíl v počtech novorozenců 1 716 a v počtu porodů 1 576. V roce 2015 se tyto rozdíly ještě dále prohloubily: v počtech novorozenců byl rozdíl 2 080 a v počtech porodů 1 901. Přehled o těchto rozdílech poskytují Tab. 1.5 za jednotlivé roky.

Rozdíl dat ÚZIS ČR - ČSÚ



A nyní k vlastnímu komentáři ke „Zprávě o rodičce.“ Předností porodnického informačního systému ÚZIS ČR je jeho forma individuálního sběru dat umožňující nejen evidovat větší množství porodnických údajů a tak zpřesnit hodnocení poskytované péče a její výsledky, ale poskytuje také možnost provádět korelace mezi jednotlivými sledovanými údaji s možností detailnější analýzy perinatologického výsledku. Naopak předností informačního systému ČSÚ je zajištění celostátní úplnosti počtu všech narozených dětí. Z porovnání dat ČSÚ a ÚZIS ČR v posledních letech vyplývá, že počet evidovaných v ÚZIS ČR je neúplný a počet chybějících se rok od roku zvětšuje, tak, jak jsme na tuto skutečnost upozorňovali v uplynulých letech.

A nyní k výsledkům tohoto porovnání. Jestliže před rokem 2014 se počet chybějících pohyboval jen v několika desítkách případů, což z celkového celoročního počtu představovalo jen desetinu procenta, se zvyšujícím se počtem chybějících se tento podíl významně zvýšil (ÚZIS ČR měl v roce 2014 o 1,55 % narozených méně než ČSÚ a v roce 2015 tento rozdíl činil již 1,88 % všech narozených).

Nelze proto databázi ÚZIS ČR v tomto ohledu pokládat za celostátně kompletní. Tento nedostatek znemožňuje použitelnost databáze pro výpočet skutečné perinatální úmrtnosti v ČR a zásadně snižuje výpovědní hodnotu následných tabelací individuálních dat pro vyvozování určitých závěrů o úrovni poskytované péče.

Jestliže podle ČSÚ byla v roce 2014 a 2015 celková perinatální úmrtnost 5 promile (5,01 resp. 4,98), pak dle nekompletních dat ÚZIS ČR byla PÚ 3,45 v roce 2014 a 3,26 v roce 2015. Rozdíly jsou v tomto parametru významné (rozdíl v PÚ ČSÚ a ÚZIS ČR 1,56 promile v roce 2014 a 1,72 promile v roce 2015), zejména v komponentě mrtvorozenosti. Protože však mrtvorozenost v posledním desetiletí tvoří podstatnou část celkové perinatální úmrtnosti v ČR (více než 70 % celkové PÚ), pak jsou tyto rozdíly velmi významné a jistě nereflktují skutečné výsledky perinatální péče. V databázi ÚZIS ČR chybělo ve srovnání s ČSÚ v roce 2014 103 mrtvě rozených dětí (26,3 %) a v roce 2015 117 mrtvě rozených dětí (29,4 %).

První část publikace je věnována vybraným demografickým údajům evidovaným v ČSÚ. Kontinuální pokles živě narozených od roku 2008, kdy dosáhl vrcholu 119 570, navázal v rámci cyklického kolísání počtu porodů na opětovný pokles počtu živě narozených až na 106 751 narozených v roce 2013 a v roce 2014 a 2015 se nepatrně zvýšil na 109 860 resp. 110 764 živě narozených (Tab. 1.1).

Při diferenciaci novorozenců podle porodní hmotnosti na méně než 2 500 g se jejich podíl z celkového počtu živě narozených od roku 1970 kontinuálně zvyšoval z 6,14 % až na 8,02 % v roce 2013 a v letech 2014 a 2015 byl těsně pod hranici 8 % (7,80 % resp. 7,76 %; Tab. 1.3.1).

Výrazné jsou rozdíly ve věkovém rozložení rodiček. Stejně jako v roce 2012 pokračoval přesun rodiček do vyšších věkových skupin. Tímto přesunem se podíl

rodiček 30letých a starších zvýšil z 54,1 % v roce 2013 na 55,0 % ze všech rodiček a i nadále se zvyšoval v letech 2014 a 2015 na 55,6 % resp. 55,8 %. Nejvíce narozených připadá na věkovou skupinu rodiček 30–34letých, druhou tvoří skupina 25–29letých (Tab. 1.2.1 a 1.2.2).

Podíl dvojčat z celkového počtu narozených klesl proti roku 2012 z 1,9 % na 1,6 % (Tab. 1.4).

Následující tabulky z databáze ÚZIS ČR, jejichž interpretace je však k výše zmíněné neúplnosti dat velmi problematická. Neúplné počty mrtvě rozených například podstatně ovlivní interpretaci Tab. 2.2.2, 2.3.2, 2.10.1, 2.16.1, 2.18.1, 2.19.1, 2.20.1, 2.21.1, 2.22.1, 2.23.1, a 2.24.1

Závěr

S postupným zvyšováním se počtu chybějících individuálních údajů dodávaných do porodnického informačního systému ÚZIS ČR se snižuje jeho použitelnost pro výpočet celkové perinatální úmrtnosti a zásadně je negativně ovlivněna smysluplnost podrobnějších analýz.

Vzhledem ke skutečnosti, že pouze analýza individuálních dat pomůže k dalšímu informovanému řízení zdravotnictví v oblasti péče o matku a dítě je databáze ÚZIS ČR pro potřebné budoucí analýzy zcela nezbytná a její úloha je nezastupitelná s ohledem na potřebu analýz s orientací na perinatální morbiditu. Domníváme se, že hlavním úkolem pro další období je intenzivní spolupráce ÚZIS ČR s poskytovateli dat ve smyslu kontroly kompletnosti a kvality této databáze mimořádně významných perinatálních dat.

Prof. MUDr. Zdeněk Štembera, DrSc.

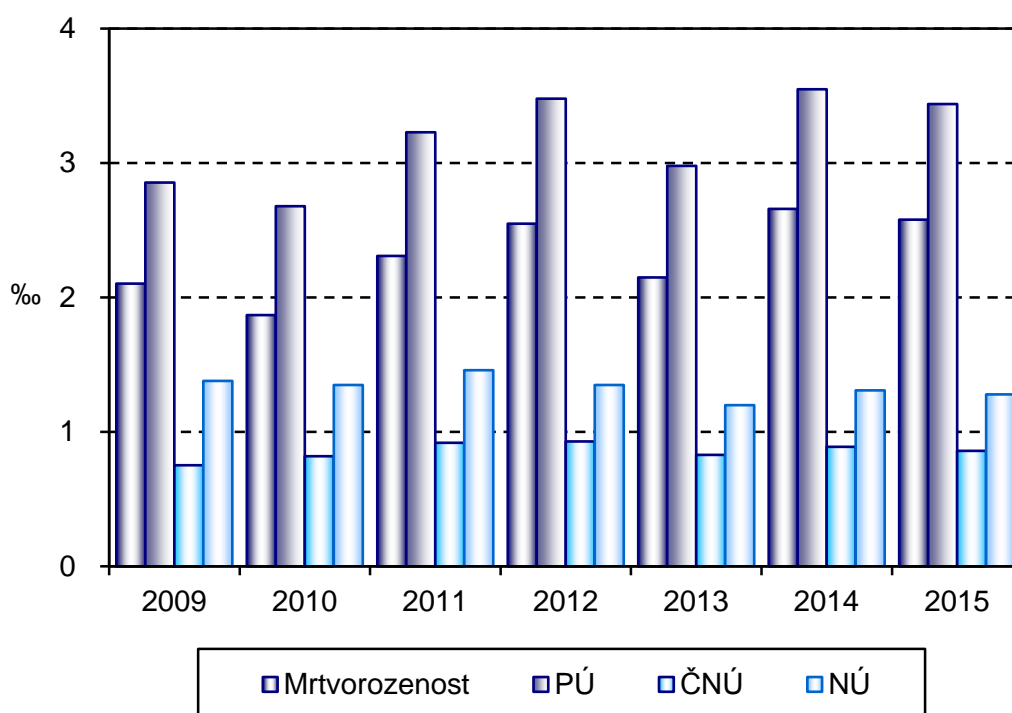
Prim. MUDr. Petr Velebil, CSc.

Zpráva o novorozenci 2014–2015

Počet narozených a mortalita novorozenců

V letech 2014 a 2015 stoupl podle ÚZIS ČR celkový počet narozených dětí (108 247 a 108 801) o zhruba 4 000 proti roku 2013. Perinatální úmrtnost (PÚ) se podle dat ÚZIS ČR z let 2014 a 2015 po přechodném poklesu v r. 2013 zvýšila. Změna proti minulým rokům je způsobena nejvíce změnou mrtvorozenosti. Časná novorozenecká úmrtnost zůstává bez větších změn, dále se nesnižuje, stejně jako novorozenecká úmrtnost. Údaje z let 2009–2015 jsou znázorněny na Grafu 1.

Graf 1. Perinatální a novorozenecká mortalita, ČR, 2009–2015, ÚZIS ČR



	2009	2010	2011	2012	2013	2014	2015
Mrtvorozenost	2,10	1,87	2,31	2,55	2,15	2,66	2,58
PÚ	2,86	2,68	3,23	3,48	2,98	3,55	3,44
ČNÚ	0,75	0,82	0,92	0,93	0,83	0,89	0,86
NÚ	1,38	1,35	1,46	1,35	1,20	1,31	1,28

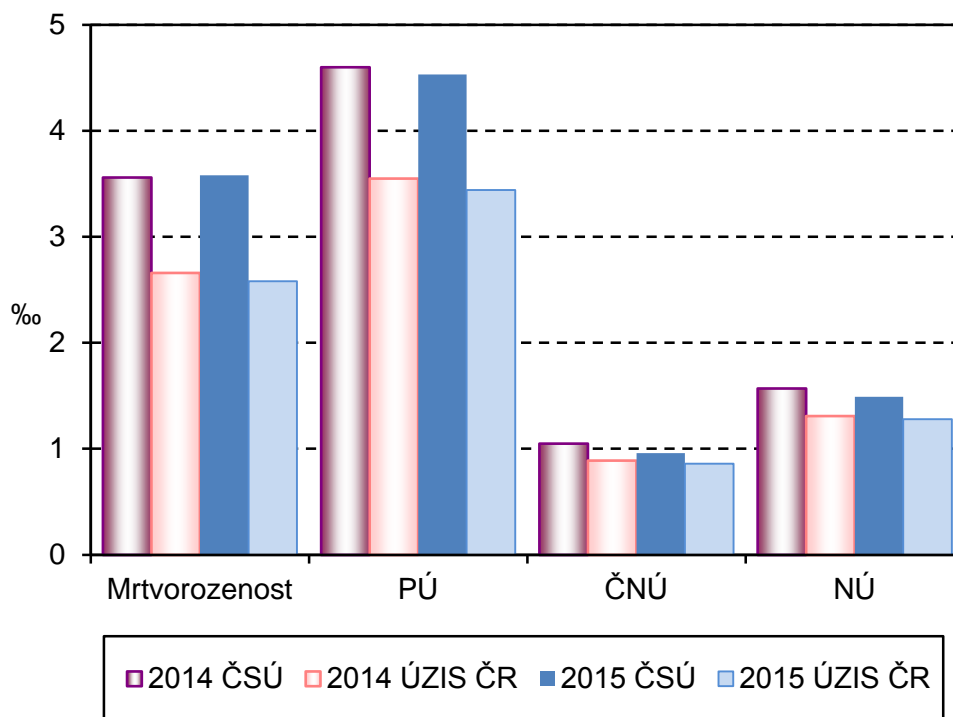
Při porovnání údajů ÚZIS ČR a Českého statistického úřadu (ČSÚ) zjišťujeme opakovaně, že data ÚZIS ČR jsou výrazně neúplná a že základní perinatologické ukazatele úmrtnosti jsou podle dat ČSÚ ve skutečnosti výrazně vyšší tj. horší (Graf 2). Za rok 2014 (2015) chybí ÚZIS ČR údaje o 103 (124) mrtvě narozených novorozencích. Dlouhodobý trend mrtvorozenosti, který ve skutečnosti narůstá, se

v datech ÚZIS ČR vůbec neodráží. V kategorii zemřelých chybí v ÚZIS ČR za rok 2014 (2015) záznam o 19 (13) úmrtích do 7. dne, a 11 (14) údajů o dalších úmrtích mezi 7. a 28. dnem. Pro výpočet perinatální úmrtnosti tedy uniklo zpracování 122 (137) zemřelých (mrtvorození a zemřelí do 7. dne). Počet těchto chybějících záznamů zůstává v letech zhruba stejný

Absence nepřijatelně velkého počtu mrtvě rozených v datech ÚZIS ČR výrazně ovlivňuje přesnost výpočtu perinatální úmrtnosti (PÚ). Z živě narozených v roce 2014 (2015) chybí údaje dokonce o 1 613 (1 964) novorozencích. Vliv na výši rozdílu mohou mít ale i jiná kritéria zahrnutí do databáze v obou institucích (porody občanů ČR v zahraničí a naopak porody cizinců v ČR).

Vykazování mrtvě rozených dětí nadále zůstává výrazně nejslabším místem databáze. Splnění povinnosti statistického hlášení mrtvě rozených (porodníkem!) by se mělo radikálně zlepšit. Výpovědní hodnota celé databáze tak zůstává nízká.

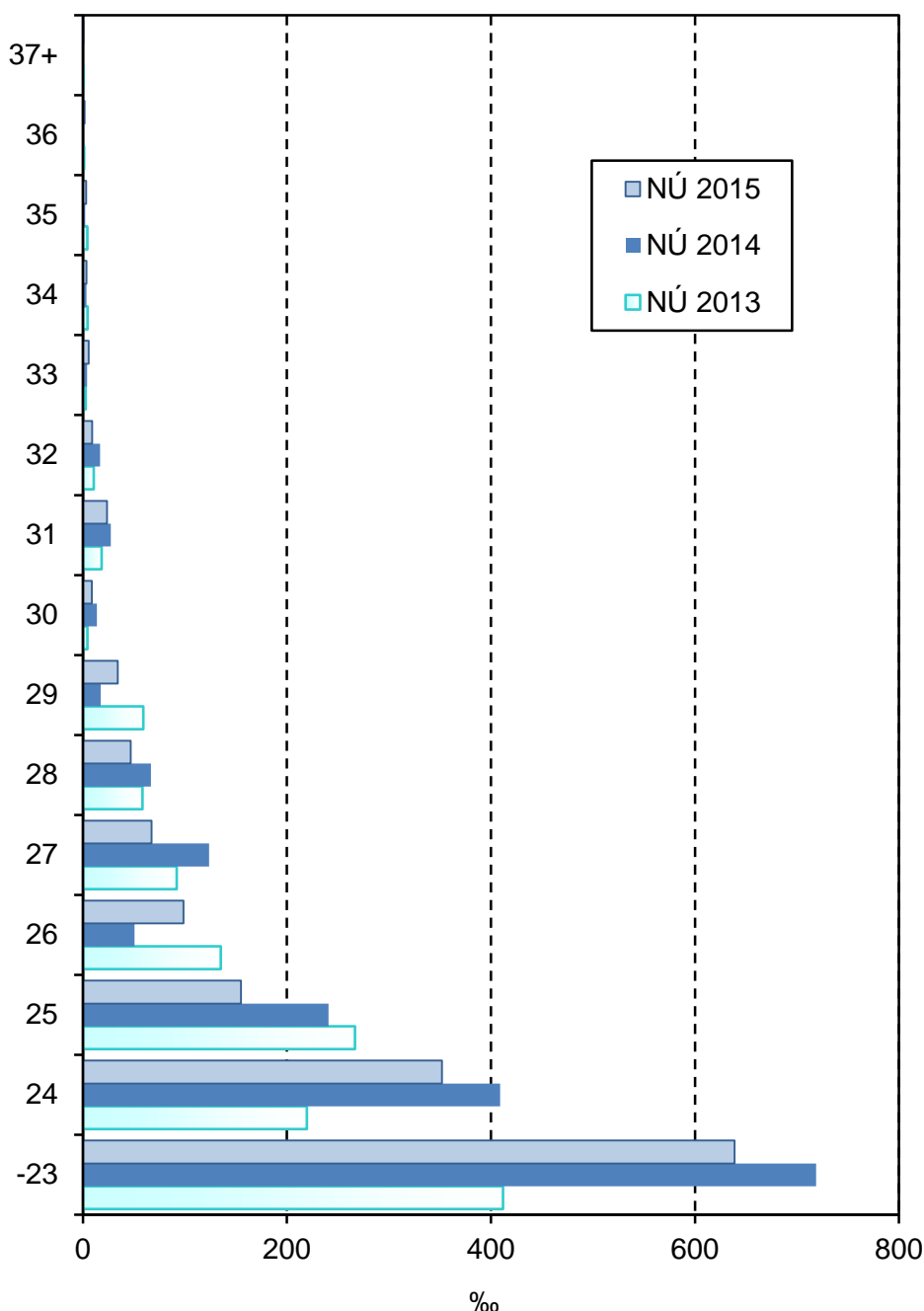
Graf 2. Perinatální a novorozenecká mortalita, mrtvorozenost ČR, 2014–2015, ÚZIS ČR a ČSÚ



	Mrtvorozenost	PÚ	ČNÚ	NÚ
2014 ČSÚ	3,56	4,60	1,05	1,57
2014 ÚZIS ČR	2,66	3,55	0,89	1,31
2015 ČSÚ	3,58	4,53	0,96	1,49
2015 ÚZIS ČR	2,58	3,44	0,86	1,28

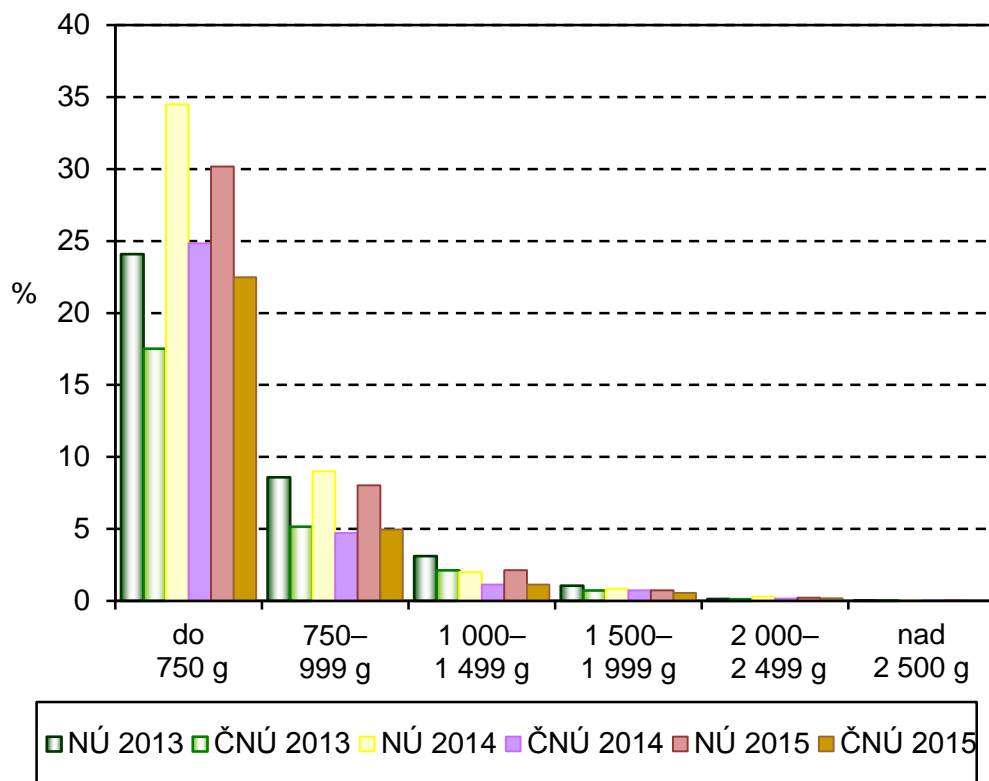
Specifická novorozenecká úmrtnost podle týdne těhotenství (Graf 3) z dat ÚZIS ČR z let 2013–2015 ukazuje, že se po roce 2013 snížilo přežití extrémně nezralých novorozenců okolo hranice viability, která je stanovena na 24. týden. V ostatních gestačních týdnech byla specifická úmrtnost bez výrazných změn.

Graf 3. Specifická novorozenecká úmrtnost podle gestačního stáří (‰), ČR, 2013–2015, ÚZIS ČR



Specifická novorozenecká a časná novorozenecká úmrtnost podle porodní hmotnosti za období 2013–2015 je znázorněna na Grafu 4. Nadále je zřejmé, že šance na přežití u novorozenců pod 750 je dramaticky nižší než u ostatních skupin. U nejmenší váhové skupiny byla mortalita v letech 2014 a 2015 vyšší než v r. 2013. V ostatních kategoriích se spíše snížila. Největší rozdíly mezi časnou a celkovou novorozeneckou úmrtností jsou ve skupině 750–999g, kdy téměř polovina úmrtí nastává mezi 7. a 28. dnem života. U dětí nad 2500g se mortalita snižuje.

Graf 4. Specifická novorozenecká úmrtnost (%), ČR 2013–2015, ÚZIS ČR

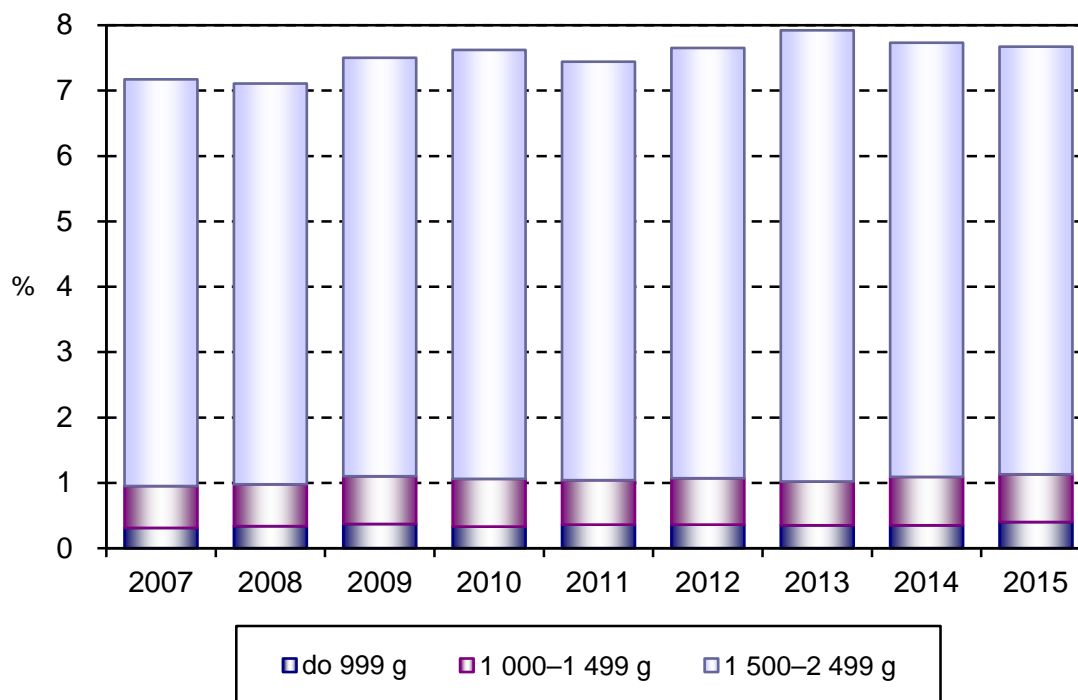


	do 750 g	750–999 g	1 000–1 499 g	1 500–1 999 g	2 000–2 499 g	nad 2 500 g
NÚ 2013	24,09	8,58	3,11	1,05	0,13	0,03
ČNÚ 2013	17,52	5,15	2,12	0,72	0,11	0,02
NÚ 2014	34,48	9,01	2,01	0,83	0,28	0,03
ČNÚ 2014	24,83	4,72	1,13	0,72	0,15	0,02
NÚ 2015	30,18	8,02	2,13	0,73	0,23	0,02
ČNÚ 2015	22,49	4,96	1,13	0,56	0,17	0,01

Zastoupení novorozenců s nízkou porodní hmotností, centralizace

Podíl dětí s porodní hmotností do 2500g („nedonošenost“) od roku 2013 dále nestoupal (Graf 5). Zůstává však od roku 2009 nad 7,5 %. Mírně se zvýšil podíl nejmenších dětí. Komentář o změnách v populaci rodiček je v rozboru ke Zprávě o rodičce 2014–2015.

Graf 5. Novorozenci s nízkou porodní hmotností, ČR, 2007–2015, ÚZIS ČR, % z živě narozených



	2007	2008	2009	2010	2011	2012	2013	2014	2015
do 999 g	0,31	0,34	0,37	0,33	0,36	0,36	0,35	0,35	0,40
1 000–1 499 g	0,64	0,64	0,73	0,73	0,68	0,71	0,67	0,74	0,73
1 500–2 499 g	6,22	6,13	6,40	6,56	6,40	6,58	6,90	6,64	6,54
do 2 499 g	7,16	7,11	7,50	7,62	7,44	7,65	7,92	7,73	7,67
nad 2 500 g	92,80	92,87	92,49	92,39	92,56	92,35	92,08	92,27	92,33

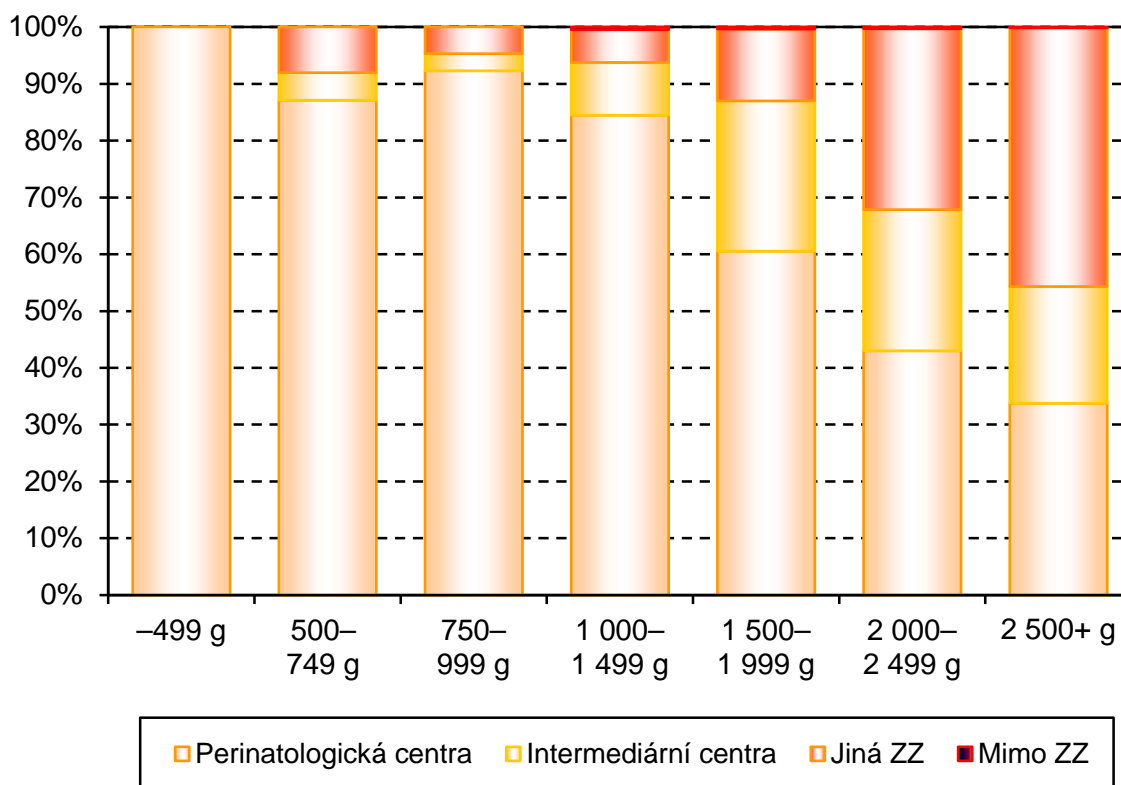
Míru centralizace rizikových porodů do perinatologických a intermediárních center v letech 2014 a 2015 ilustrují Grafy 6a a 6b. Ukazují poměr novorozenců podle porodní hmotnosti a typu zařízení, ve kterém se narodili. Procento novorozenců s porodní hmotností do 1 500 g, kteří se narodili v perinatologickém, nebo intermediárním centru, je nadále velmi vysoké a převyšuje 90 %. To je dlouhodobě velmi příznivý ukazatel, který se významně podílí na kvalitě péče. V roce 2014 (2015) se pouze 71 (61) dětí pod 1 500 g narodilo mimo centra. Meziročně nedochází v míře centralizace k výrazným změnám. Z údajů o počtu porodů novorozenců nad 2 500 g

vyplývá, že zhruba polovina těchto porodů připadá na oba druhy center a druhá polovina na ostatní porodnice.

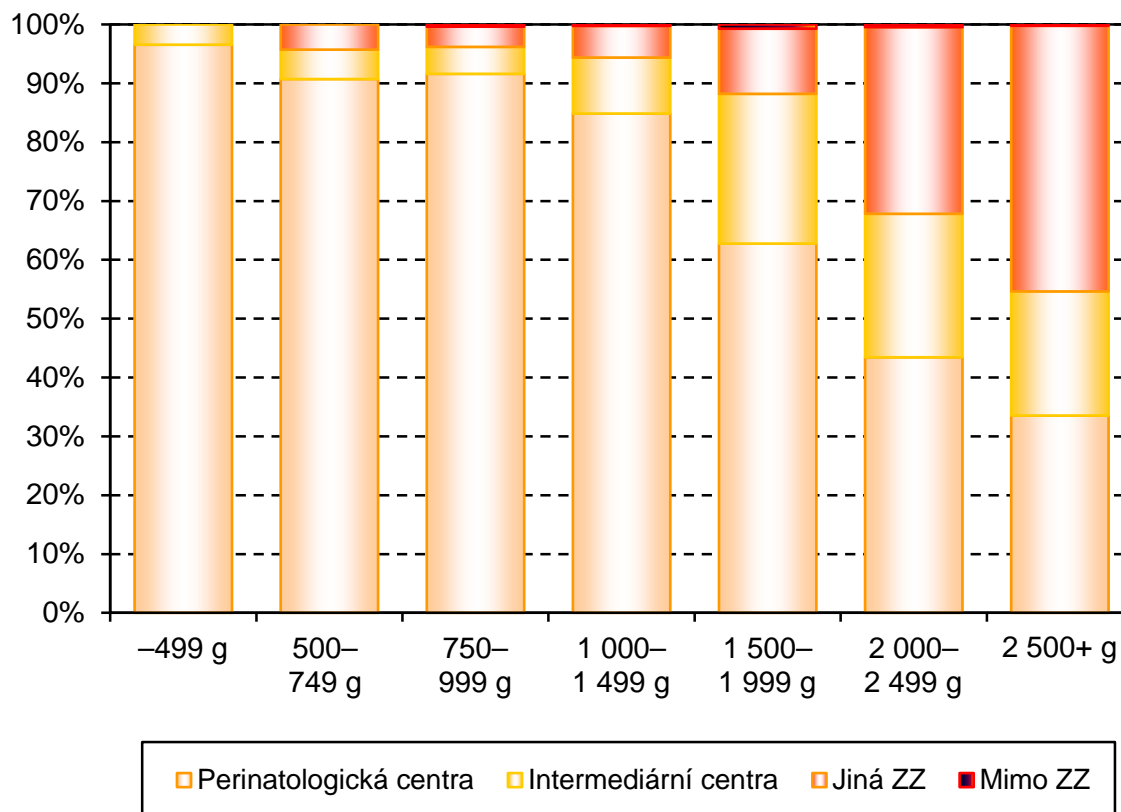
Novorozenců narozených mimo zdravotnická zařízení bylo v roce 2014 (2015) vykázáno 204 (238). Jejich počet se během posledních let příliš nemění a zůstává celkově nízký. Řada takovýchto porodů je „nehodou“ o čemž svědčí i řada předčasně narozených dětí mimo jakékoliv zdravotnické zařízení.

Počet vykázáných porodů plánovaných doma byl v roce 2014 24 (dva z nich s nízkou porodní váhou a v roce 2015 32. V roce 2013 bylo takových vykázáno jen 16. Zda jde o trvalý trend, či hru malých čísel a nedůsledného vykazování ukáže čas.

Graf 6a. Poměr narozených podle porodní hmotnosti a druhu pracoviště (centralizace), ČR, 2014, ÚZIS ČR

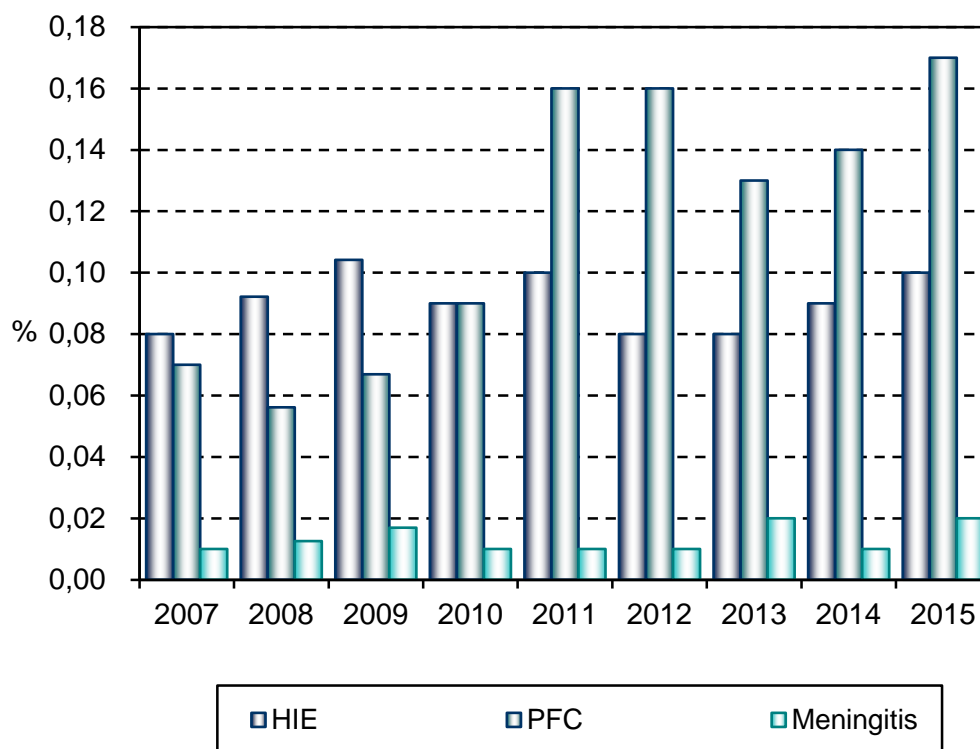


Graf 6b. Poměr narozených podle porodní hmotnosti a druhu pracoviště (centralizace), ČR, 2015, ÚZIS ČR



Novorozenecká morbidita

V prvním grafu s údaji o morbiditě jsou znázorněny diagnózy, které postihují zejména доноšené novorozence (Graf 7). Jde o těžší stupně hypoxicko-ischemické encefalopatie novorozence (HIE), syndrom perzistující fetální cirkulace (PFC) a mezinárodně tradičně sledovanou meningitidu.

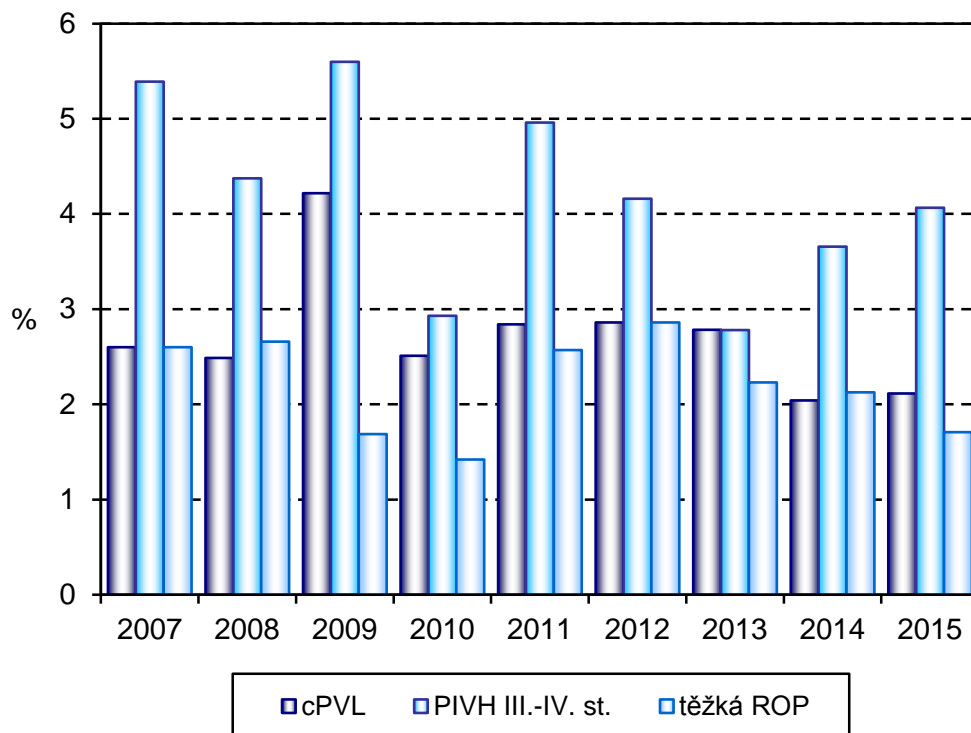
Graf 7. Incidence vybraných komplikací u novorozenců, ČR, 2007–2015, ÚZIS ČR

	2007	2008	2009	2010	2011	2012	2013	2014	2015
HIE	0,08	0,09	0,10	0,09	0,10	0,08	0,08	0,09	0,1
PFC	0,07	0,06	0,07	0,09	0,16	0,16	0,13	0,14	0,17
Meningitis	0,01	0,01	0,02	0,01	0,01	0,01	0,02	0,01	0,02

Z údajů je zřejmá jen velmi mírná fluktuace vykazované incidence těžké hypoxicko-ischemické encefalopatie (HIE) okolo hodnoty 0,1 %. HIE je v této skupině nejzávažnější diagnózou, která výrazně ovlivňuje kvalitu dalšího života novorozence (pozdní morbiditu). Její incidence v ČR je srovnatelná se zahraničními údaji z vyspělého světa a v průběhu let se nemění. V posledních letech narůstal počet vykázaných dětí se syndromem perzistující fetální cirkulace (PFC). Je otázkou, zda jde o projev lepší diagnostiky, či o skutečný vzestup incidence. Počet případů meningitidy je nízký a nemění se příliš v čase.

V další skupině jsou diagnózy, které se týkají časně morbiditu nedonošených novorozenců s porodní hmotností do 1 500g (Graf 8.). Tato skupina diagnóz bývá někdy nazývána souborně jako intrakraniální morbidita. Jde o řadu komplikací, které výrazně zatěžují pozdní neurologickou morbiditu u přežívajících jedinců. Patří sem těžší formy retinopatie nedonošených (ROP), intrakraniální krvácení těžkého stupně (PIVH) a cystická periventrikulární leukomalacie (cPVL). Evidence těchto položek je vedle ukazatelů mortality klíčová pro hodnocení výsledků celé perinatální péče.

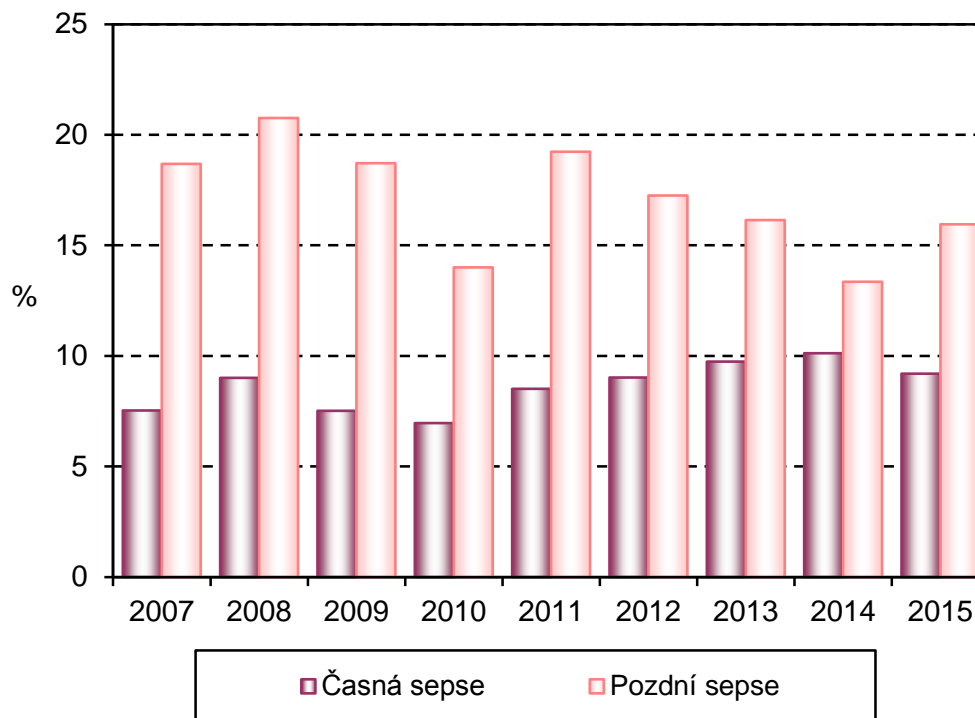
Graf 8. Incidence retinopatie, leukomalacie a intrakraniálního krvácení, ČR, 2007–2015, % z živě narozených do 1 500g, ÚZIS ČR



	2007	2008	2009	2010	2011	2012	2013	2014	2015
cPVL	2,60	2,49	4,22	2,51	2,84	2,86	2,78	2,04	2,11
PIVH III.-IV. st.	5,39	4,37	5,60	2,93	4,96	4,16	2,78	3,66	4,07
těžká ROP	2,60	2,66	1,69	1,42	2,57	2,86	2,23	2,13	1,71

Incidence cPVL a ROP v posledních letech spíše velmi mírně klesá, což je velmi cenné. Naopak stoupla incidence závažného PIVH. Může to souviset s jejich nižším přežíváním ve stejném období. Jedná se pouze o několik desítek dětí s těmito diagnózami, takže jejich incidence bude v letech fluktuovat.

Celkové infekce u novorozenců, vykazované podle doby vzniku jako časná a pozdní novorozenecká seps, představují další skupinu závažných komplikací u novorozenců do 1 500 g. Infekční komplikace často následně indukují další závažnou morbiditu. Incidence novorozenecké sepse u novorozenců do 1 500 g v ČR v letech 2007–2015 ukazuje Graf 9.

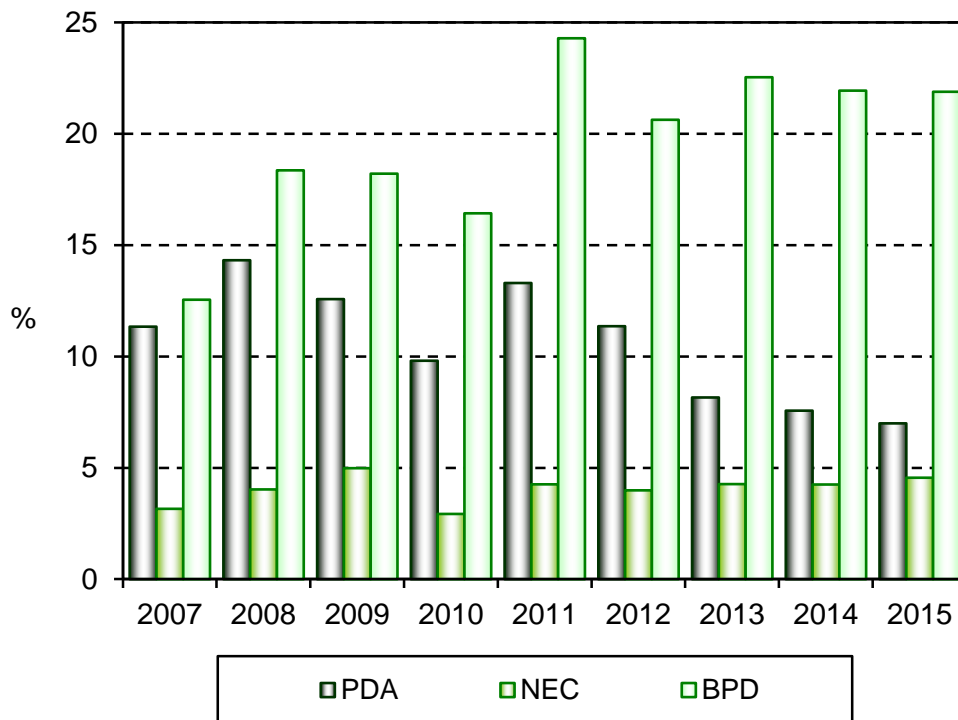
Graf 9. Incidence časná a pozdní neonatální sepse u novorozenců do 1500g, ČR, 2007–2015, ÚZIS ČR

	2007	2008	2009	2010	2011	2012	2013	2014	2015
Časná sepse	7,53	9,01	7,52	6,96	8,51	9,02	9,74	10,12	9,19
Pozdní sepse	18,68	20,75	18,71	14,00	19,23	17,25	16,14	13,35	15,95

Incidence obou druhů sepse nevykazuje v posledních letech zřetelné změny. Zdá se, že incidence časná sepse stagnuje a pozdní sepse mírně klesá. Vliv na výši incidence u sepsí má do značné míry dodržování kritérií pro jejich správné vykazování.

Z poslední skupiny evidovaných novorozeneckých komplikací (Graf 10) je nejzávažnější nekrotizující enterokolitida (NEC), která má vysokou smrtnost a indukuje ve vysoké míře také výskyt jiných komplikací. Postihuje zejména novorozence z nejnižších váhových kategorií. Bronchopulmonální dysplázie (BPD), nebo chronická plicní nemoc (CLD) je forma chronického poškození plic. Postihuje zejména těžce nezralé novorozence. Incidence léčené PDA je ovlivněna přístupem k léčbě v jednotlivých centrech. Ze sledovaných komplikací patří mezi ty méně závažné.

Graf 10. Incidence otevřené tepenné dučeje, nekrotizující enterokolitidy a BPD u novorozenců do 1 500g, ČR, 2007–2015, ÚZIS ČR



	2007	2008	2009	2010	2011	2012	2013	2014	2015
PDA	11,34	14,32	12,58	9,81	13,30	11,36	8,16	7,57	7,00
NEC	3,16	4,03	4,98	2,93	4,26	3,99	4,27	4,25	4,56
BPD	12,55	18,36	18,21	16,43	24,29	20,63	22,54	21,94	21,89

Incidence léčené otevřené tepenné dučeje (PDA) v posledních letech mírně klesá, což může odrážet měnící se pohled na účelnost léčby.

Incidence BPD je v posledních letech neměnná a proti předchozím obdobím vyšší, což může odrážet dlouhodobě vyšší přežívání u extrémně nezralých dětí.

Incidence nekrotizující enterokolitidy se ve sledovaném období dlouhodobě prakticky nemění.

Celkově je nutné konstatovat, že se ukazatele časné morbidity novorozenců do 1 500g v posledních letech výrazněji nemění, přestože přežívá více extrémně nezralých dětí. Dlouhodobě mírně klesá incidence těžké ROP a snad i cPVL. Vzhledem k nevelkým počtům dětí se sledovanými diagnózami je možné předpokládat jistou míru fluktuace výsledků.

Závěr

V letech 2014 a 2015 mírně stoupl počet porodů v ČR při stejném podílu novorozenců s porodní hmotností pod 2 500g. Kvůli vyšší mrtvorozenosti stoupla perinatální úmrtnosti při téměř neměnné neonatální úmrtnosti.

Trvá velmi uspokojivá míra centralizace porodů nedonošených dětí ve specializovaných centrech. Počet porodů mimo zdravotnická zařízení je dlouhodobě nízký.

Novorozenecká mortalita zůstává v ČR na nízké úrovni, srovnatelné s nejúspěšnějšími zeměmi světa. Incidence závažných komplikací (cPVL, PIVH, NEC) se v letech 2014 a 2015 příliš nezměnila. U incidence novorozeneckých infekčních komplikací také nedošlo k velkým změnám.

Celková návratnost Zprávy o novorozenci je nadále velmi neuspokojivá. Unikají případy, které končí smrtí novorozence. To je důvodem falešně příznivých hodnot všech úmrtností, vypočítávaných z dat ÚZIS ČR (perinatální, časná a pozdní novorozenecká úmrtnost) ve srovnání s výsledky z dat Českého statistického úřadu. Výrazně nespolehlivá, až nepoužitelná, je prostřednictvím Zprávy o novorozenci a Zprávy o rodičce nadále evidence mrtvorozenosti.

Zejména technická rekonstrukce databáze, platná od roku 2016, by měla v co nejvyšší míře zvýšit tlak na lepší chování zdravotnických zařízení odhalováním neúplnosti pořizovaných dat. Napojení nemocničních informačních systémů na databázi by mohlo mít dobrý vliv na fungování databáze.

Osobně se nedomnívám, že se chování zdravotnických zařízení při pořizování dat příliš změní a ukáže se, zda modernizace databáze přinese změny v úplnosti dat již v prvním roce.

MUDr. Jáchym Kučera
Ústav pro péči o matku a dítě, Praha-Podolí

Definice pojmů

Živorodnost - počet živě narozených dětí na 1 000 obyvatel k 1.7.

Mrtvorozenost - počet mrtvě narozených dětí na 1 000 všech narozených dětí (tj. živě i mrtvě narozených).

Porodnost - počet celkem narozených na 1 000 obyvatel k 1.7. (méně užívaný ukazatel).

Nízká porodní hmotnost - hmotnost při porodu nižší než 2 500 g (tj. do 2 499 g včetně).

Úmrtnosti dětí do 1 roku jsou počty dětí zemřelých v daném věku (ve dnech) na 1 000 živě narozených (resp. živě a mrtvě narozených u perinatální úmrtnosti):

úmrtnost do 1 dne - do 1 dne, tj. ve věku 0 dne (24 hodin),

poporodní úmrtnost - do 3 dnů, tj. ve věku 0–2 ukončených dnů,

časná novorozenecká úmrtnost (ČNÚ) - do 7 dnů, tj. 0–6 ukončených dnů,

novorozenecká úmrtnost (NÚ) - do 28 dnů, tj. 0–27 ukončených dnů,

pozdní novorozenecká úmrtnost (PNÚ) - od 8 dnů do 28 dnů, tj. 7–27 ukončených dnů,

ponovorozenecká úmrtnost - od 29 dnů do 1 roku, tj. 28–364 ukončených dnů,

kojenecká úmrtnost - do 1 roku, tj. 0–364 ukončených dnů,

perinatální úmrtnost (PÚ) - součet mrtvě narozených dětí a počtu dětí zemřelých do 7 dnů života na 1 000 všech narozených dětí.

Základním předpokladem srovnatelnosti údajů o kojenecké úmrtnosti je přesné a neměnné **vymezení pojmu narození živého a mrtvého dítěte**.

Za **živě narozené dítě** je považován plod, který projevil po narození alespoň jednu známku života (dech, srdeční akce, pulzace pupečníku, aktivní pohyb svalstva) a má porodní hmotnost 500 g a vyšší nebo nižší než 500 g, přežije-li 24 hodin po porodu.

Za **mrtvě narozené dítě** se považuje plod, který neprojevuje ani jednu známku života a má porodní hmotnost 1 000 g a vyšší.

Pokud plod, neprojevující žádnou známku života, váží méně než 1 000 g, je ukončení těhotenství považováno za **potrat**.

Seznam zkratek

Léčba na oddělení podle porodní hmotnosti (tab. 3.12.1.)

O2	oxygenoterapie
Pouze CPAP	distenční terapie formou trvalého pozitivního tlaku v dýchacích cestách
UPV	úplná plicní ventilace

Vybrané nemoci a komplikace podle porodní hmotnosti - zemřelí do 27 dnů (tab. 3.13.2)

HIE II.-II.st./křeče	hypoxicko-ischemická encefalopatie II. či III. stupně hodnocena podle Sarnata a / nebo křeče u novorozence v souvislosti s perinatální hypoxií
cPVL/atrofie CNS	cystická periventrikulární leukomalacie nebo známky atrofie CNS
PIVH III.+shunt/PIVH IV. St.	intrakraniální krvácení do reziduální germinální matrix nezralého mozku
ROP III.st.+kryo	retinopatie nedonošených III. a vyššího stupně nebo jakákoliv léčená instrumentálně (krykyagulace, laser, cerclage apod.)
RDS	syndrom dechové tísně novorozence (=HMD nemoc hyalinních blanek)
BPD/CLS	bronchopulmonální dysplasie (=CLD chronické plicní onemocnění)
Barotrauma	pneumothorax, pneumomediastinum a příbuzné stavy, stejně jako intersticiální emfyzém
NEC	nekrotizující enterokolitida
PDA léčený	otevřená tepenná (Botalova) dučej, léčená farmakologicky či chirurgicky
PFC	persistující fetální cirkulace, též perzistující plicní hypertenze

Rodičky podle typu diabetu a věku (tab. 2.15)

IDDM před těhotenstvím	cukrovka 1. typu závislá na inzulinu ještě před koncepcí
NIDDM před těhotenstvím	cukrovka 2. typu nezávislá na inzulinu ještě před koncepcí

Závažné komplikace těhotenství a porodu podle stavu dítěte (tab. 2.16.1)

IVF (ART)	zahrnuje umělé oplození (in vitro fertilizaci) vč. umělého vpravení spermie do vajíčka
-----------	--

Novorozenci - příznaky rizika podle stavu dítěte/matky (2.20.1/2)

CTG	kardiotokografické sledování ozev plodu
IUGR	nitroděložní zpomalení růstu plodu

Okresy České republiky



Značky v tabulkách

- Ležatá čárka (-)** v tabulce na místě čísla značí, že se jev nevyskytoval
- Nula (0; 0,0; 0,00)** znamená, že se jev vyskytl, ale hodnota vypočteného ukazatele je menší než polovina jednotky použité v tabulce
- Tečka (.)** na místě čísla značí, že údaj není k dispozici nebo je nespolehlivý
- Ležatý křížek (x)** značí, že zápis není možný z logických důvodů

Rodička a novorozenec 2014–2015

Vývojové tabulky

1.1 Vývoj ukazatelů porodnosti - údaje ČSÚ

Rok	Živě narození			Mrtvě narození			Narození úhrnem		
	chlapci	dívky	celkem	chlapci	dívky	celkem	chlapci	dívky	celkem
1970	75 694	72 171	147 865	532	496	1 028	76 226	72 667	148 893
1975	98 037	93 739	191 776	550	543	1 093	98 587	94 282	192 869
1980	79 409	74 392	153 801	421	443	864	79 830	74 835	154 665
1985	69 662	66 219	135 881	310	297	607	69 972	66 516	136 488
1986	68 539	64 817	133 356	307	279	586	68 846	65 096	133 942
1987	67 305	63 616	130 921	266	282	548	67 571	63 898	131 469
1988	67 830	64 837	132 667	287	284	571	68 117	65 121	133 238
1989	65 669	62 687	128 356	277	248	525	65 946	62 935	128 881
1990	66 970	63 594	130 564	264	266	530	67 234	63 860	131 094
1991	66 644	62 710	129 354	251	245	496	66 895	62 955	129 850
1992	62 701	59 004	121 705	245	192	437	62 946	59 196	122 142
1993	62 115	58 910	121 025	247	198	445	62 362	59 108	121 470
1994	54 704	51 875	106 579	183	153	336	54 887	52 028	106 915
1995	49 405	46 692	96 097	165	135	300	49 570	46 827	96 397
1996	46 435	44 011	90 446	170	147	317	46 605	44 158	90 763
1997	46 570	44 087	90 657	135	138	273	46 705	44 225	90 930
1998	46 581	43 954	90 535	155	139	294	46 736	44 093	90 829
1999	45 829	43 642	89 471	158	145	303	45 987	43 787	89 774
2000	47 064	43 846	90 910	155	104	259	47 219	43 950	91 169
2001	46 616	44 099	90 715	130	133	263	46 746	44 232	90 978
2002	47 712	45 074	92 786	120	141	261	47 832	45 215	93 047
2003	48 131	45 554	93 685	126	146	272	48 257	45 700	93 957
2004	50 262	47 402	97 664	129	136	265	50 391	47 538	97 929
2005	52 453	49 758	102 211	161	126	287	52 614	49 884	102 498
2006	54 612	51 219	105 831	170	129	299	54 782	51 348	106 130
2007	58 475	56 157	114 632	178	137	315	58 653	56 294	114 947
2008	61 326	58 244	119 570	157	115	272	61 483	58 359	119 842
2009	60 368	57 980	118 348	159	160	319	60 527	58 140	118 667
2010	60 220	56 933	117 153	140	153	293	60 360	57 086	117 446
2011	55 789	52 884	108 673	177	140	317	55 966	53 024	108 990
2012	55 536	53 040	108 576	212	167	379	55 748	53 207	108 955
2013	54 702	52 049	106 751	196	170	366	54 898	52 219	107 117
2014	56 410	53 450	109 860	226	166	392	56 636	53 616	110 252
2015	56 817	53 947	110 764	206	192	398	57 023	54 139	111 162

Pozn.: ČSÚ - Český statistický úřad

1.1 Vývoj ukazatelů porodnosti - údaje ČSÚ

Rok	Živorodnost ¹⁾			Mrtвороzenost ²⁾			Porodnost ³⁾		
	chlapci	dívky	celkem	chlapci	dívky	celkem	chlapci	dívky	celkem
1970	15,9	14,3	15,1	7,0	6,8	6,9	16,1	14,4	15,2
1975	20,1	18,1	19,1	5,6	5,8	5,7	20,2	18,2	19,2
1980	15,8	14,0	14,9	5,3	5,9	5,6	15,9	14,1	15,0
1985	13,9	12,4	13,1	4,4	4,5	4,4	13,9	12,5	13,2
1986	13,7	12,2	12,9	4,5	4,3	4,4	13,7	12,2	13,0
1987	13,4	12,0	12,7	3,9	4,4	4,2	13,4	12,0	12,7
1988	13,5	12,2	12,8	4,2	4,4	4,3	13,5	12,2	12,9
1989	13,0	11,8	12,4	4,2	3,9	4,1	13,1	11,8	12,4
1990	13,3	11,9	12,6	3,9	4,2	4,0	13,3	12,0	12,7
1991	13,3	11,8	12,5	3,8	3,9	3,8	13,4	11,9	12,6
1992	12,5	11,1	11,8	3,9	3,2	3,6	12,6	11,2	11,8
1993	12,4	11,1	11,7	4,0	3,3	3,7	12,4	11,1	11,8
1994	10,9	9,8	10,3	3,3	2,9	3,1	10,9	9,8	10,3
1995	9,8	8,8	9,3	3,3	2,9	3,1	9,9	8,8	9,3
1996	9,3	8,3	8,8	3,6	3,3	3,5	9,3	8,3	8,8
1997	9,3	8,3	8,8	2,9	3,1	3,0	9,3	8,4	8,8
1998	9,3	8,3	8,8	3,3	3,2	3,2	9,3	8,3	8,8
1999	9,2	8,3	8,7	3,4	3,3	3,4	9,2	8,3	8,7
2000	9,4	8,3	8,8	3,3	2,4	2,8	9,4	8,3	8,9
2001	9,4	8,4	8,9	2,8	3,0	2,9	9,4	8,4	8,9
2002	9,6	8,6	9,1	2,5	3,1	2,8	9,6	8,6	9,1
2003	9,7	8,7	9,2	2,6	3,2	2,9	9,7	8,7	9,2
2004	10,1	9,1	9,6	2,6	2,9	2,7	10,1	9,1	9,6
2005	10,5	9,5	10,0	3,1	2,5	2,8	10,5	9,5	10,0
2006	10,9	9,7	10,3	3,1	2,5	2,8	10,9	9,8	10,3
2007	11,6	10,6	11,1	3,0	2,4	2,7	11,6	10,7	11,1
2008	11,9	10,9	11,4	2,6	2,0	2,3	11,9	10,9	11,4
2009	11,7	10,9	11,3	2,6	2,8	2,7	11,8	10,9	11,3
2010	11,7	10,6	11,1	2,3	2,7	2,5	11,7	10,7	11,2
2011	10,8	9,9	10,4	3,2	2,6	2,9	10,9	9,9	10,4
2012	10,8	9,9	10,3	3,8	3,1	3,5	10,8	9,9	10,4
2013	10,6	9,7	10,2	3,6	3,3	3,4	10,6	9,8	10,2
2014	10,9	10,0	10,4	4,0	3,1	3,6	11,0	10,0	10,5
2015	11,0	10,1	10,5	3,6	3,5	3,6	11,0	10,1	10,5

¹⁾ Živě narození na 1 000 obyvatel

²⁾ Mrtvě narození na 1 000 všech narozených

³⁾ Narození (živě i mrtvě) na 1 000 obyvatel

1.2.1 Vývoj počtu narozených podle věku matky - údaje ČSÚ

Rok	Věk matky							
	-14	15	16	17	18	19	15-19	20-24
1970	26	111	666	2 223	5 829	11 241	20 070	74 815
1975	17	72	556	2 335	6 657	11 770	21 390	87 949
1980	16	71	526	2 088	5 557	9 565	17 807	68 976
1985	1	82	548	2 104	5 337	9 860	17 931	62 619
1986	14	61	489	1 964	5 336	9 390	17 240	62 404
1987	13	72	438	1 805	5 364	9 441	17 120	61 505
1988	18	79	433	1 906	5 433	9 931	17 782	61 374
1989	11	77	418	1 748	5 495	9 787	17 525	58 575
1990	20	100	537	2 017	5 558	10 239	18 451	58 735
1991	19	108	589	2 406	6 452	10 538	20 093	58 020
1992	23	105	557	2 244	6 315	10 543	19 764	53 779
1993	26	109	536	2 084	5 949	10 452	19 130	53 293
1994	21	98	421	1 580	4 324	7 937	14 360	47 444
1995	15	90	383	1 156	3 050	5 960	10 639	42 226
1996	23	81	313	945	2 338	4 470	8 147	39 230
1997	17	66	289	815	2 033	3 750	6 953	37 891
1998	5	48	256	738	1 716	3 298	6 056	35 799
1999	12	59	233	692	1 489	2 882	5 355	32 112
2000	17	55	238	574	1 226	2 371	4 464	28 967
2001	17	63	221	518	1 088	1 933	3 823	25 055
2002	20	71	246	585	1 079	1 808	3 789	22 671
2003	26	71	222	594	1 083	1 727	3 697	19 970
2004	14	77	266	588	1 067	1 666	3 664	17 990
2005	19	72	265	555	1 035	1 570	3 497	16 763
2006	19	63	248	551	1 044	1 578	3 484	15 928
2007	18	72	240	520	1 013	1 686	3 531	16 291
2008	14	66	244	612	1 022	1 666	3 610	16 337
2009	15	82	247	580	1 100	1 600	3 609	16 002
2010	15	75	250	476	942	1 608	3 351	15 494
2011	19	67	224	513	825	1 435	3 064	13 997
2012	12	54	227	489	955	1 344	3 069	13 875
2013	9	55	205	422	803	1 344	2 829	13 425
2014	6	63	231	415	775	1 261	2 745	13 412
2015	13	66	178	449	760	1 169	2 622	13 546

1.2.1 Vývoj počtu narozených podle věku matky - údaje ČSÚ

Věk matky							Celkem	Rok
25–29	30–34	35–39	40–44	45–49	50+	neudán		
37 047	11 831	4 081	973	40	3	7	148 893	1970
57 796	20 107	4 749	813	34	-	14	192 869	1975
44 704	17 897	4 574	622	26	-	43	154 665	1980
35 250	15 413	4 638	567	21	-	48	136 488	1985
33 764	15 144	4 755	605	16	-	-	133 942	1986
32 981	14 421	4 725	677	26	1	-	131 469	1987
33 863	14 874	4 630	687	10	-	-	133 238	1988
33 999	13 462	4 631	653	25	-	-	128 881	1989
35 440	13 123	4 613	697	15	-	-	131 094	1990
34 360	12 129	4 456	751	22	-	-	129 850	1991
32 512	11 227	4 055	758	24	-	-	122 142	1992
32 220	11 759	4 271	741	30	-	-	121 470	1993
28 831	11 595	3 919	720	25	-	-	106 915	1994
27 340	11 789	3 675	680	33	-	-	96 397	1995
27 017	11 998	3 650	670	28	-	-	90 763	1996
29 076	12 456	3 848	671	18	-	-	90 930	1997
31 317	12 873	4 062	702	15	-	-	90 829	1998
33 887	13 380	4 288	702	38	-	-	89 774	1999
37 567	14 550	4 848	729	27	-	-	91 169	2000
39 614	16 404	5 208	828	29	-	-	90 978	2001
41 350	18 472	5 822	894	29	-	-	93 047	2002
42 162	21 026	6 038	996	42	-	-	93 957	2003
43 131	25 134	6 835	1 121	40	-	-	97 929	2004
43 468	29 781	7 694	1 232	44	-	-	102 498	2005
42 043	34 298	8 893	1 410	55	-	-	106 130	2006
42 269	40 278	10 880	1 621	59	-	-	114 947	2007
40 993	44 098	12 898	1 835	57	-	-	119 842	2008
38 362	44 247	14 440	1 918	74	-	-	118 667	2009
36 270	43 961	16 252	2 019	84	-	-	117 446	2010
32 962	40 356	16 361	2 130	93	8	-	108 990	2011
32 561	39 601	17 397	2 340	100	-	-	108 955	2012
31 862	37 944	18 266	2 669	111	2	-	107 117	2013
32 744	38 743	19 516	2 950	136	-	-	110 252	2014
32 938	38 416	19 935	3 551	141	-	-	111 162	2015

1.2.2 Vývoj počtu živě narozených podle věku matky - údaje ČSÚ

Rok	Věk matky							
	-14	15	16	17	18	19	15-19	20-24
1970	25	110	661	2 207	5 792	11 173	19 943	74 396
1975	16	71	554	2 323	6 626	11 713	21 287	87 545
1980	16	71	524	2 076	5 525	9 533	17 729	68 654
1985	1	81	547	2 097	5 304	9 823	17 852	62 401
1986	14	61	486	1 957	5 307	9 359	17 170	62 167
1987	13	71	437	1 800	5 344	9 395	17 047	61 292
1988	16	79	431	1 893	5 411	9 901	17 715	61 161
1989	11	77	416	1 740	5 478	9 745	17 456	58 377
1990	19	99	536	2 007	5 539	10 205	18 386	58 550
1991	19	108	587	2 397	6 423	10 511	20 026	57 817
1992	23	103	557	2 237	6 287	10 512	19 696	53 614
1993	26	108	533	2 076	5 928	10 417	19 062	53 132
1994	21	97	420	1 576	4 311	7 916	14 320	47 312
1995	14	89	380	1 152	3 033	5 941	10 595	42 126
1996	23	81	312	941	2 329	4 453	8 116	39 123
1997	16	66	289	811	2 022	3 735	6 923	37 797
1998	5	48	256	736	1 707	3 283	6 030	35 704
1999	12	59	227	690	1 485	2 874	5 335	32 025
2000	17	55	237	573	1 226	2 360	4 451	28 898
2001	17	63	220	513	1 084	1 930	3 810	24 985
2002	20	71	246	583	1 077	1 798	3 775	22 607
2003	26	69	222	594	1 078	1 724	3 687	19 919
2004	14	77	265	585	1 061	1 657	3 645	17 940
2005	19	72	264	549	1 031	1 567	3 483	16 716
2006	19	63	246	551	1 038	1 573	3 471	15 884
2007	18	72	239	518	1 010	1 677	3 516	16 241
2008	14	66	243	608	1 019	1 660	3 596	16 295
2009	15	80	247	579	1 099	1 594	3 599	15 949
2010	15	74	250	475	939	1 603	3 341	15 453
2011	19	67	224	511	818	1 434	3 054	13 947
2012	12	53	225	485	952	1 339	3 054	13 819
2013	9	55	204	422	801	1 334	2 816	13 372
2014	6	62	230	412	771	1 253	2 728	13 339
2015	13	66	177	447	753	1 164	2 607	13 491

1.2.2 Vývoj počtu živě narozených podle věku matky - údaje ČSÚ

Věk matky							Celkem	Rok
25–29	30–34	35–39	40–44	45–49	50+	neudán		
36 777	11 720	4 011	945	39	2	7	147 865	1970
57 457	19 922	4 704	797	34	-	14	191 776	1975
44 471	17 747	4 516	603	23	-	42	153 801	1980
35 101	15 307	4 588	563	20	-	48	135 881	1985
33 624	15 060	4 711	594	16	-	-	133 356	1986
32 840	14 345	4 688	671	24	1	-	130 921	1987
33 696	14 794	4 598	678	9	-	-	132 667	1988
33 855	13 395	4 597	640	25	-	-	128 356	1989
35 292	13 048	4 567	687	15	-	-	130 564	1990
34 241	12 054	4 431	744	22	-	-	129 354	1991
32 406	11 183	4 015	745	23	-	-	121 705	1992
32 097	11 705	4 240	733	30	-	-	121 025	1993
28 742	11 547	3 896	716	25	-	-	106 579	1994
27 255	11 745	3 655	674	33	-	-	96 097	1995
26 920	11 940	3 632	664	28	-	-	90 446	1996
29 000	12 411	3 826	666	18	-	-	90 657	1997
31 225	12 829	4 032	696	14	-	-	90 535	1998
33 796	13 318	4 255	693	37	-	-	89 471	1999
37 467	14 506	4 822	723	26	-	-	90 910	2000
39 512	16 356	5 184	822	29	-	-	90 715	2001
41 257	18 422	5 788	888	29	-	-	92 786	2002
42 049	20 964	6 008	991	41	-	-	93 685	2003
43 047	25 058	6 810	1 111	39	-	-	97 664	2004
43 357	29 700	7 664	1 228	44	-	-	102 211	2005
41 935	34 200	8 861	1 406	55	-	-	105 831	2006
42 173	40 188	10 832	1 605	59	-	-	114 632	2007
40 902	44 006	12 872	1 828	57	-	-	119 570	2008
38 263	44 142	14 397	1 909	74	-	-	118 348	2009
36 188	43 859	16 201	2 012	84	-	-	117 153	2010
32 894	40 247	16 292	2 121	91	8	-	108 673	2011
32 452	39 483	17 324	2 333	99	-	-	108 576	2012
31 764	37 841	18 180	2 656	111	2	-	106 751	2013
32 644	38 623	19 449	2 935	136	-	-	109 860	2014
32 846	38 290	19 847	3 531	139	-	-	110 764	2015

1.3.1 Vývoj počtu narozených s porodní hmotností do 2 499 g

Rok	Živě narození			Mrtvě narození			Narození úhrnem		
	chlapci	dívky	celkem	chlapci	dívky	celkem	chlapci	dívky	celkem
	absolutně								
1970	4306	4777	9083	276	257	533	4582	5034	9616
1975	5523	6375	11898	281	286	567	5804	6661	12465
1980	4302	4813	9115	247	271	518	4549	5084	9633
1985	3512	4145	7657	197	186	383	3709	4331	8040
1986	3570	3978	7548	172	155	327	3742	4133	7875
1987	3244	3839	7083	151	169	320	3395	4008	7403
1988	3318	3897	7215	137	162	299	3455	4059	7514
1989	3005	3646	6651	176	161	337	3181	3807	6988
1990	3339	3825	7164	165	168	333	3504	3993	7497
1991	3501	4092	7593	145	137	282	3646	4229	7875
1992	3228	3723	6951	158	121	279	3386	3844	7230
1993	3133	3668	6801	130	123	253	3263	3791	7054
1994	2692	3135	5827	105	74	179	2797	3209	6006
1995	2436	2831	5267	94	89	183	2530	2920	5450
1996	2344	2612	4956	95	93	188	2439	2705	5144
1997	2359	2736	5095	77	74	151	2436	2810	5246
1998	2483	2841	5324	99	73	172	2582	2914	5496
1999	2383	2885	5268	92	75	167	2475	2960	5435
2000	2496	2800	5296	91	65	156	2587	2865	5452
2001	2534	2926	5460	82	78	160	2616	3004	5620
2002	2710	3020	5730	55	75	130	2765	3095	5860
2003	2907	3298	6205	58	87	145	2965	3385	6350
2004	3182	3507	6689	75	76	151	3257	3583	6840
2005	3277	3593	6870	94	82	176	3371	3675	7046
2006	3518	3997	7515	105	75	180	3623	4072	7695
2007	3949	4558	8507	95	88	183	4044	4646	8690
2008	4048	4595	8643	88	71	159	4154	4682	8836
2009	4178	4845	9023	103	94	197	4281	4939	9220
2010	4141	4835	8976	84	80	164	4225	4915	9140
2011	3858	4402	8260	112	88	200	3970	4490	8460
2012	3895	4769	8664	162	130	292	4057	4899	8956
2013	3929	4632	8561	151	120	271	4080	4752	8832
2014	3980	4463	8443	174	120	294	4154	4583	8737
2015	3923	4543	8466	144	136	280	4067	4679	8746

1.3.1 Vývoj počtu narozených s porodní hmotností do 2 499 g

Rok	Živě narození			Mrtvě narození			Narození úhrnem		
	chlapci	dívky	celkem	chlapci	dívky	celkem	chlapci	dívky	celkem
	v %								
1970	5,69	6,62	6,14	51,88	51,81	51,85	6,01	6,93	6,46
1975	5,63	6,80	6,20	51,09	52,67	51,88	5,89	7,06	6,46
1980	5,42	6,47	5,93	58,67	61,17	59,95	5,70	6,79	6,23
1985	5,04	6,26	5,64	63,55	62,63	63,10	5,30	6,51	5,89
1986	5,21	6,14	5,66	56,03	55,56	55,80	5,44	6,35	5,88
1987	4,82	6,03	5,41	56,77	59,93	58,39	5,02	6,27	5,63
1988	4,89	6,01	5,44	47,74	57,04	52,36	5,07	6,23	5,64
1989	4,58	5,82	5,18	63,54	64,92	64,19	4,82	6,05	5,42
1990	4,99	6,01	5,49	62,50	63,16	62,83	5,21	6,25	5,72
1991	5,25	6,53	5,87	57,77	55,92	56,85	5,45	6,72	6,06
1992	5,15	6,31	5,71	64,49	63,02	63,84	5,38	6,49	5,92
1993	5,04	6,23	5,62	52,63	62,12	56,85	5,23	6,41	5,81
1994	4,92	6,04	5,47	57,38	48,37	53,27	5,10	6,17	5,62
1995	4,93	6,06	5,48	56,97	65,93	61,00	5,10	6,24	5,65
1996	5,05	5,93	5,48	55,88	63,27	59,31	5,23	6,13	5,67
1997	5,07	6,21	5,62	57,04	53,62	55,31	5,22	6,35	5,77
1998	5,33	6,46	5,88	63,87	52,52	58,50	5,52	6,61	6,05
1999	5,20	6,61	5,89	58,23	51,72	55,12	5,38	6,76	6,05
2000	5,30	6,39	5,83	58,71	62,50	60,23	5,48	6,52	5,98
2001	5,44	6,64	6,02	63,08	58,65	60,84	5,60	6,79	6,18
2002	5,68	6,70	6,18	45,83	53,19	49,81	5,78	6,85	6,30
2003	6,04	7,24	6,62	46,03	59,59	53,31	6,14	7,41	6,76
2004	6,33	7,40	6,85	58,14	55,88	56,98	6,46	7,54	6,98
2005	6,25	7,22	6,72	58,39	65,08	61,32	6,41	7,37	6,87
2006	6,44	7,80	7,10	61,76	58,14	60,20	6,61	7,93	7,25
2007	6,75	8,12	7,42	53,37	64,23	58,10	6,89	8,25	7,56
2008	6,60	7,89	7,23	56,05	61,74	58,46	6,76	8,02	7,37
2009	6,92	8,36	7,62	64,78	58,75	61,76	7,07	8,50	7,77
2010	6,88	8,49	7,66	60,00	52,29	55,97	7,00	8,61	7,78
2011	6,92	8,32	7,60	63,28	62,86	63,09	7,09	8,47	7,76
2012	7,01	8,99	7,98	76,42	77,84	77,04	7,28	9,21	8,22
2013	7,18	8,90	8,02	77,04	70,59	74,04	7,43	9,10	8,25
2014	7,16	8,47	7,80	76,99	72,73	75,19	7,44	8,67	8,04
2015	7,01	8,55	7,76	70,94	71,20	71,07	7,24	8,77	7,98

1.3.2 Vývoj počtu narozených s porodní hmotností 2 500 g a více

Rok	Živě narození			Mrtvě narození			Narození úhrnem		
	chlapci	dívky	celkem	chlapci	dívky	celkem	chlapci	dívky	celkem
	absolutně								
1970	71388	67394	138782	256	239	495	71644	67633	139277
1975	92514	87364	179878	269	257	526	92783	87621	180404
1980	75107	69579	144686	174	172	346	75281	69751	145032
1985	66150	62074	128224	113	111	224	66263	62185	128448
1986	64969	60839	125808	135	124	259	65104	60963	126067
1987	64061	59777	123838	115	113	228	64176	59890	124066
1988	64512	60940	125452	150	122	272	64662	61062	125724
1989	62664	59041	121705	101	87	188	62765	59128	121893
1990	63631	59769	123400	99	98	197	63730	59867	123597
1991	63143	58618	121761	106	108	214	63249	58726	121975
1992	59473	55281	114754	87	71	158	59560	55352	114912
1993	58982	55242	114224	117	75	192	59099	55317	114416
1994	52012	48740	100752	78	79	157	52090	48819	100909
1995	46969	43861	90830	71	46	117	47040	43907	90947
1996	44091	41399	85490	75	54	129	44166	41453	85619
1997	44211	41351	85562	58	64	122	44269	41415	85684
1998	44098	41113	85211	56	66	122	44154	41179	85333
1999	43446	40757	84203	66	70	136	43512	40827	84339
2000	44568	41046	85614	64	39	103	44632	41085	85717
2001	44082	41173	85255	48	55	103	44130	41228	85358
2002	45002	42054	87056	65	66	131	45067	42120	87187
2003	45224	42256	87480	68	59	127	45292	42315	87607
2004	47080	43895	90975	54	60	114	47134	43955	91089
2005	49176	46165	95341	67	44	111	49243	46209	95452
2006	51094	47222	98316	65	54	119	51159	47276	98435
2007	54526	51599	106125	83	49	132	54609	51648	106257
2008	57260	53633	110893	65	44	109	57329	53677	111006
2009	56190	53135	109325	56	66	122	56246	53201	109447
2010	55727	51778	107505	56	73	129	55783	51851	107634
2011	51716	48320	100036	65	52	117	51781	48372	100153
2012	51346	48012	99358	50	37	87	51396	48049	99445
2013	50263	46945	97208	44	50	94	50307	46995	97302
2014	51634	48235	99869	52	45	97	51686	48280	99966
2015	52059	48616	100675	59	55	114	52118	48671	100789

1.3.2 Vývoj počtu narozených s porodní hmotností 2 500 g a více

Rok	Živě narození			Mrtvě narození			Narození úhrnem		
	chlapci	dívky	celkem	chlapci	dívky	celkem	chlapci	dívky	celkem
	v %								
1970	94,31	93,38	93,86	48,12	48,19	48,15	93,99	93,07	93,54
1975	94,37	93,20	93,80	48,91	47,33	48,12	94,11	92,94	93,54
1980	94,58	93,53	94,07	41,33	38,83	40,05	94,30	93,21	93,77
1985	94,96	93,74	94,36	36,45	37,37	36,90	94,70	93,49	94,11
1986	94,79	93,86	94,34	43,97	44,44	44,20	94,56	93,65	94,12
1987	95,18	93,97	94,59	43,23	40,07	41,61	94,98	93,73	94,37
1988	95,11	93,99	94,56	52,26	42,96	47,64	94,93	93,77	94,36
1989	95,42	94,18	94,82	36,46	35,08	35,81	95,18	93,95	94,58
1990	95,01	93,99	94,51	37,50	36,84	37,17	94,79	93,75	94,28
1991	94,75	93,47	94,13	42,23	44,08	43,15	94,55	93,28	93,94
1992	94,85	93,69	94,29	35,51	36,98	36,16	94,62	93,51	94,08
1993	94,96	93,77	94,38	47,37	37,88	43,15	94,77	93,59	94,19
1994	95,08	93,96	94,53	42,62	51,63	46,73	94,90	93,83	94,38
1995	95,07	93,94	94,52	43,03	34,07	39,00	94,90	93,76	94,35
1996	94,95	94,07	94,52	44,12	36,73	40,69	94,77	93,87	94,33
1997	94,93	93,79	94,38	42,96	46,38	44,69	94,78	93,65	94,23
1998	94,67	93,54	94,12	36,13	47,48	41,50	94,48	93,39	93,95
1999	94,80	93,39	94,11	41,77	48,28	44,88	94,62	93,24	93,95
2000	94,70	93,61	94,17	41,29	37,50	39,77	94,52	93,48	94,02
2001	94,56	93,36	93,98	36,92	41,35	39,16	94,40	93,21	93,82
2002	94,32	93,30	93,82	54,17	46,81	50,19	94,22	93,15	93,70
2003	93,96	92,76	93,38	53,97	40,41	46,69	93,86	92,59	93,24
2004	93,67	92,60	93,15	41,86	44,12	43,02	93,54	92,46	93,02
2005	93,75	92,78	93,28	41,61	34,92	38,68	93,59	92,63	93,13
2006	93,56	92,20	92,90	38,24	41,86	39,80	93,39	92,07	92,75
2007	93,25	91,88	92,58	46,63	35,77	41,90	93,11	91,75	92,44
2008	93,37	92,08	92,74	42,48	38,26	40,67	93,24	91,98	92,63
2009	93,08	91,64	92,38	35,22	41,25	38,24	92,93	91,50	92,23
2010	92,54	90,95	91,76	40,00	47,71	44,03	92,42	90,83	91,65
2011	92,70	91,37	92,05	36,72	37,14	36,91	92,52	91,23	91,89
2012	92,46	90,52	91,51	23,58	22,16	22,96	92,19	90,31	91,27
2013	91,89	90,19	91,06	22,45	29,41	25,68	91,64	90,00	90,84
2014	92,84	91,53	92,20	23,01	27,27	24,81	92,56	91,33	91,96
2015	92,99	91,45	92,24	29,06	28,80	28,93	92,76	91,23	92,02

1.4 Narození a porody podle četnosti těhotenství a věku matky v roce 2014 - údaje ČSÚ

Narození, porody	Věková skupina							Celkem
	-17	18-19	20-24	25-29	30-34	35+	neudáno	
Narození úhrnem	715	2 036	13 412	32 744	38 743	22 602	-	110 252
živě	710	2 024	13 339	32 644	38 623	22 520	-	109 860
mrtvě	5	12	73	100	120	82	-	392
Porody úhrnem	710	2 019	13 288	32 308	38 084	22 138	-	108 547
v tom:								
jednoduché	705	2 002	13 165	31 875	37 432	21 674	-	106 853
dvojčat	5	17	122	431	649	459	-	1 683
trojčat	-	-	1	2	3	5	-	11
čtyřčat	-	-	-	-	-	-	-	-

1.5 Narození a porody podle věku matky v roce 2014 - srovnání ČSÚ a ÚZIS ČR

Narození, porody	Věková skupina							Celkem
	-17	18-19	20-24	25-29	30-34	35+	neudáno	
Narození úhrnem								
ČSÚ	715	2 036	13 412	32 744	38 743	22 602	-	110 252
ÚZIS	701	2 018	13 321	32 475	38 019	21 961	41	108 536
rozdíl ÚZIS proti ČSÚ	-14	-18	-91	-269	-724	-641	41	-1 716
Porody úhrnem								
ČSÚ	710	2 019	13 288	32 308	38 084	22 138	-	108 547
ÚZIS	697	2 003	13 212	32 078	37 421	21 519	41	106 971
rozdíl ÚZIS proti ČSÚ	-13	-16	-76	-230	-663	-619	41	-1 576

1.6 Narození a porody podle četnosti těhotenství a věku matky v roce 2015 - údaje ČSÚ

Narození, porody	Věková skupina							Celkem
	-17	18–19	20–24	25–29	30–34	35+	neudáno	
Narození úhrnem	706	1 929	13 546	32 938	38 416	23 627	-	111 162
živě	703	1 917	13 491	32 846	38 290	23 517	-	110 764
mrtvě	3	12	55	92	126	110	-	398
Porody úhrnem	701	1 912	13 410	32 513	37 790	23 193	-	109 519
v tom:								
jednoduché	696	1 896	13 279	32 096	37 175	22 747	-	107 889
dvojčat	5	16	130	412	609	445	-	1 617
trojčat	-	-	1	5	6	1	-	13
čtyřčat	-	-	-	-	-	-	-	-

1.7 Narození a porody podle věku matky v roce 2015 - srovnání ČSÚ a ÚZIS ČR

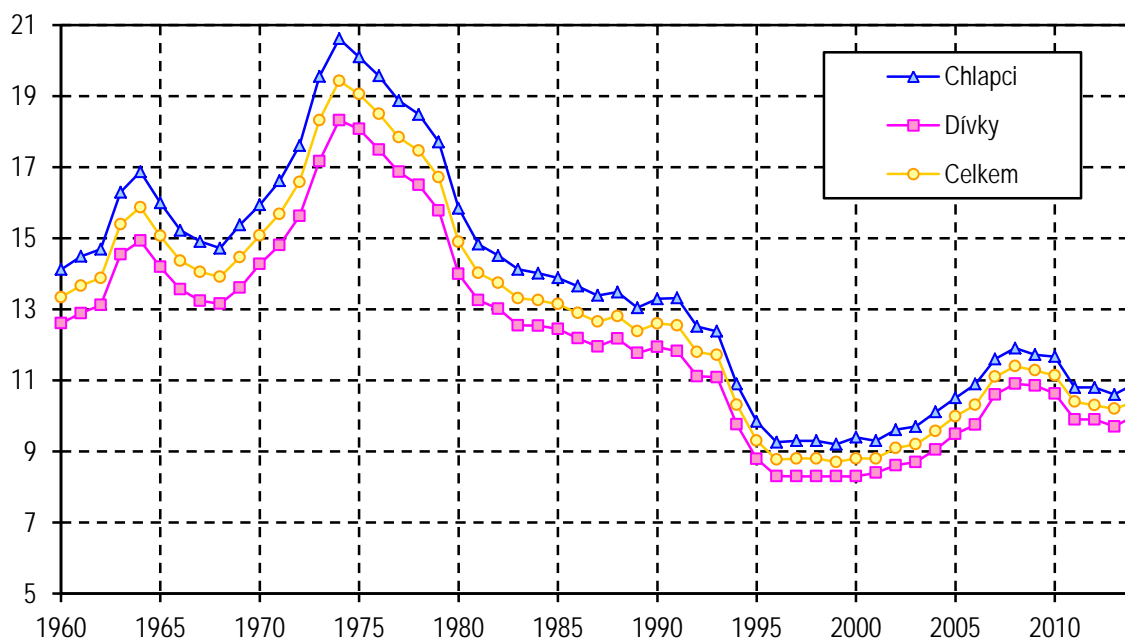
Narození, porody	Věková skupina							Celkem
	-17	18–19	20–24	25–29	30–34	35+	neudáno	
Narození úhrnem								
ČSÚ	706	1 929	13 546	32 938	38 416	23 627	-	111 162
ÚZIS	696	1 912	13 357	32 511	37 609	22 936	61	109 082
rozdíl ÚZIS proti ČSÚ	-10	-17	-189	-427	-807	-691	61	-2 080
Porody úhrnem								
ČSÚ	701	1 912	13 410	32 513	37 790	23 193	-	109 519
ÚZIS	693	1 899	13 251	32 135	37 048	22 519	73	107 618
rozdíl ÚZIS proti ČSÚ	-8	-13	-159	-378	-742	-674	73	-1 901

Rodička a novorozenec 2014

Grafická část

1. Vývoj počtu živě narozených podle pohlaví

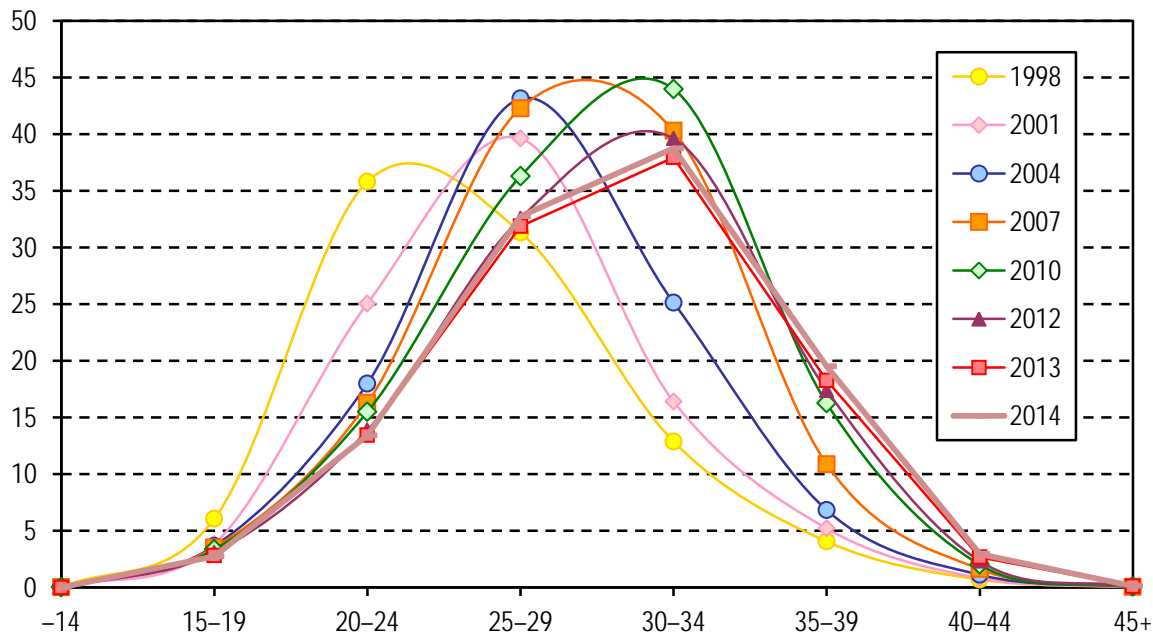
na 1 000 obyvatel



Zdroj: ČSÚ - Informační systém narození

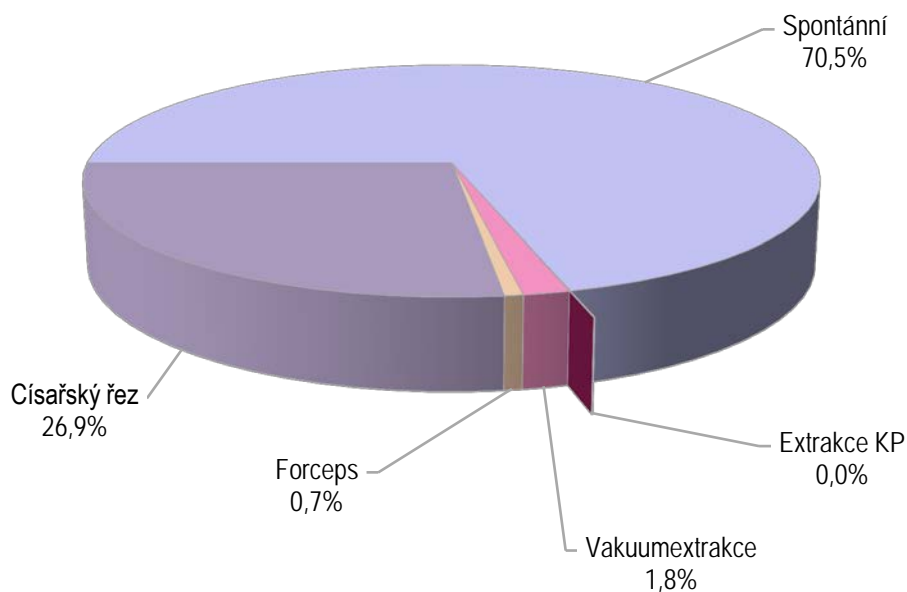
2. Narození podle věku matky

v tisících



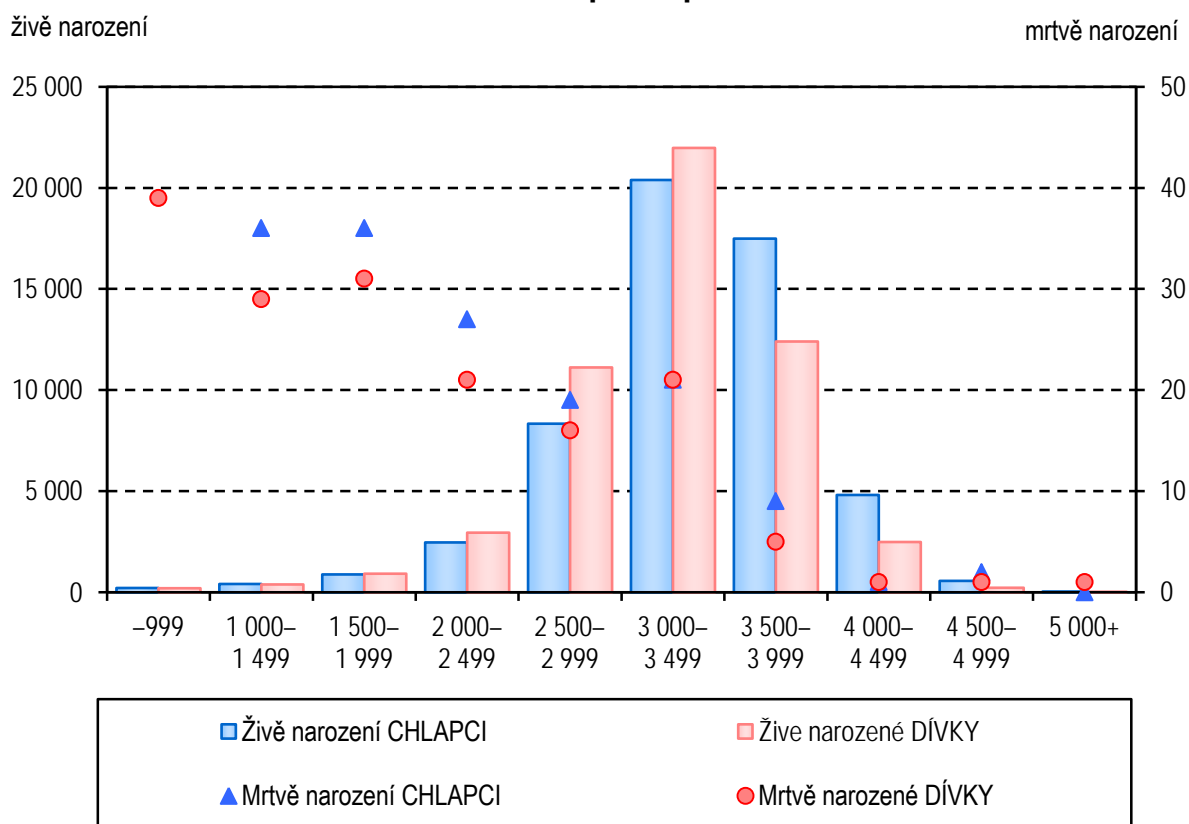
Zdroj: ČSÚ - Informační systém narození

3. Narození podle průběhu porodu



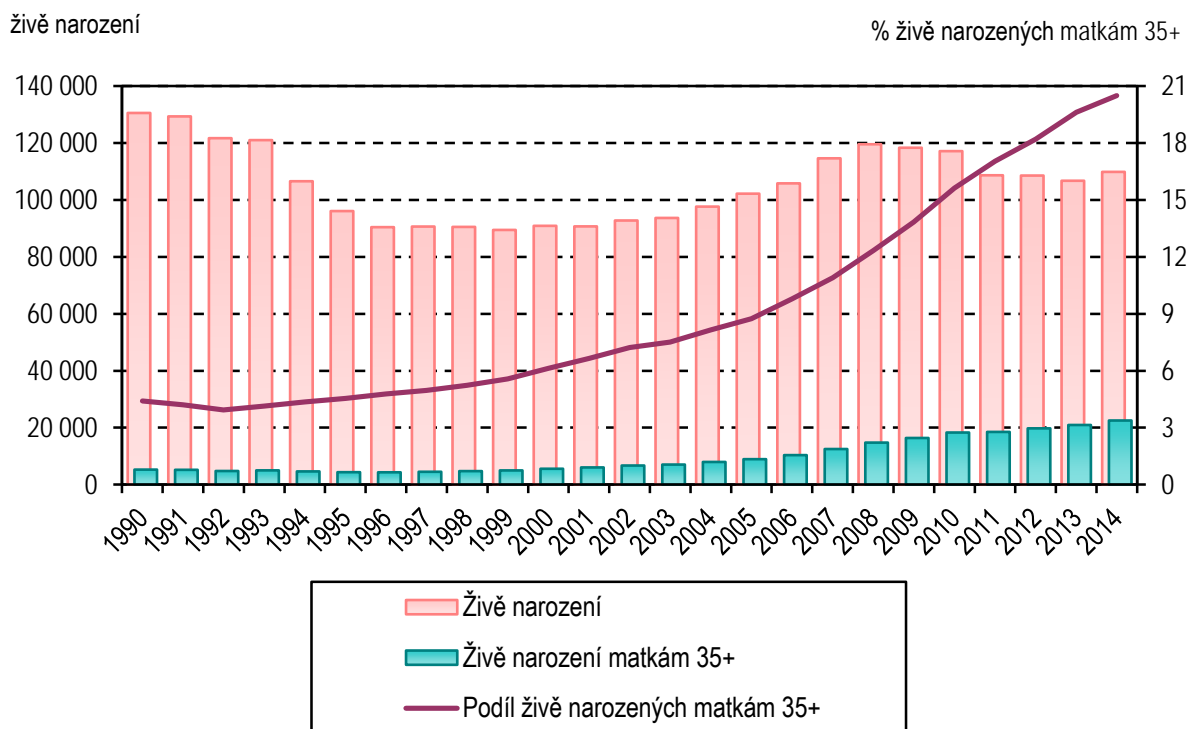
Zdroj: ÚZIS ČR - Národní registr novorozenců

4. Živě a mrtvě narození podle porodní hmotnosti



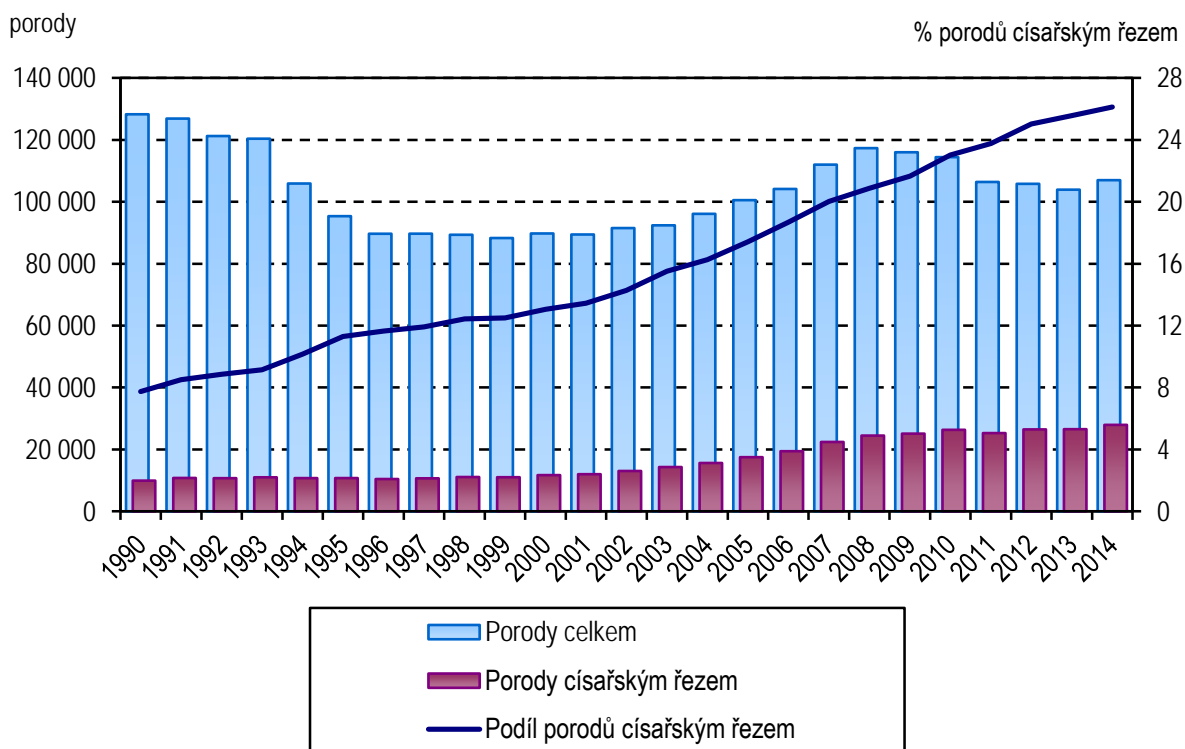
Zdroj: ČSÚ - Informační systém narození

5. Vývoj počtu živě narozených a podílu živě narozených matek ve věku nad 35 let



Zdroj: ČSÚ - Informační systém narození

6. Vývoj počtu porodů a podílu porodů císařským řezem



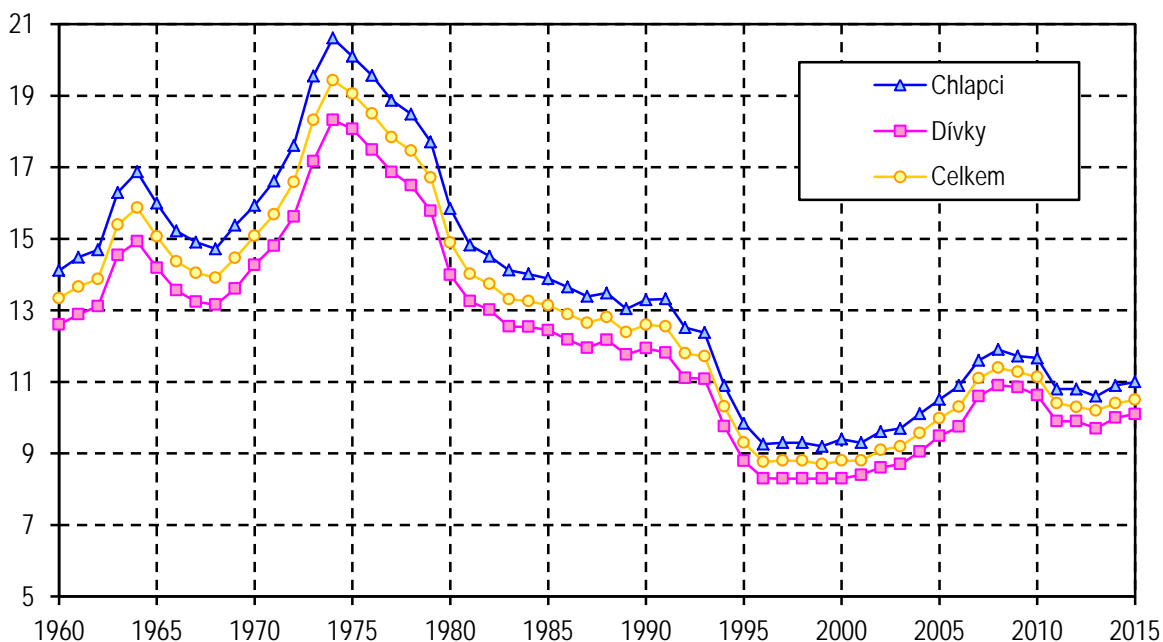
Zdroj: ÚZIS ČR - Národní registr rodiček

Rodička a novorozenec 2015

Grafická část

1. Vývoj počtu živě narozených podle pohlaví

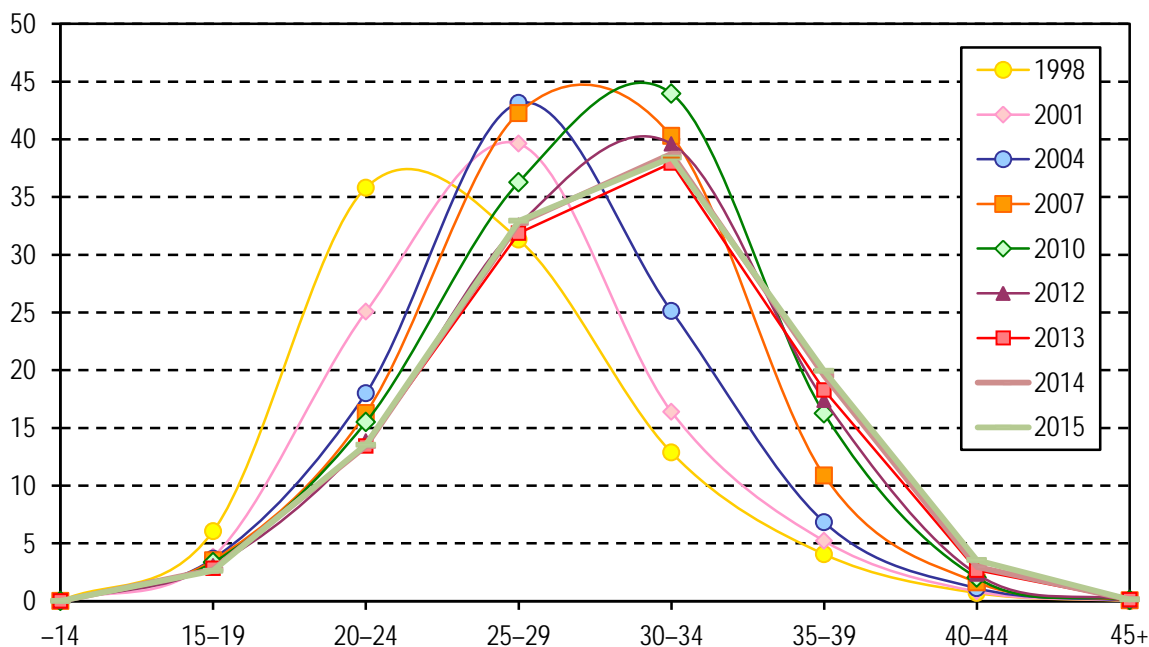
na 1 000 obyvatel



Zdroj: ČSÚ - Informační systém narození

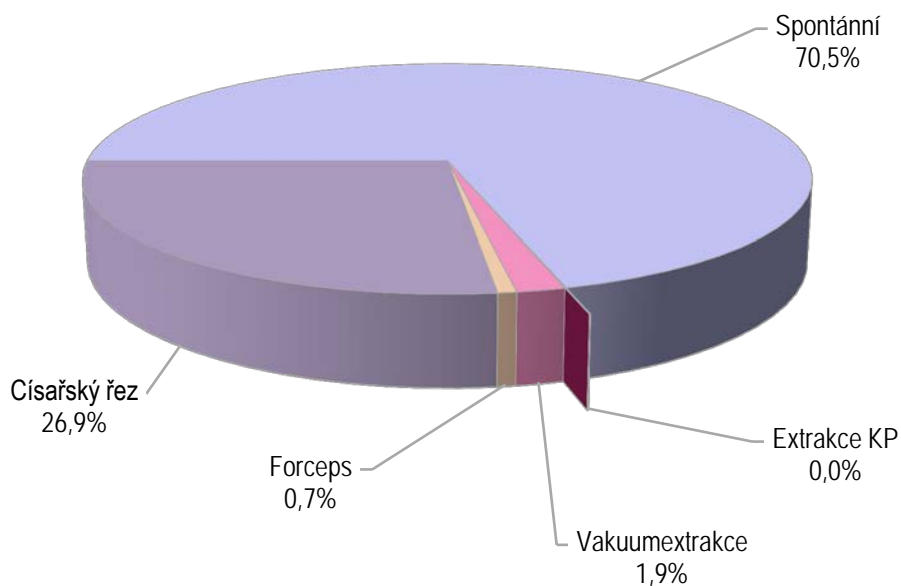
2. Narození podle věku matky

v tisících



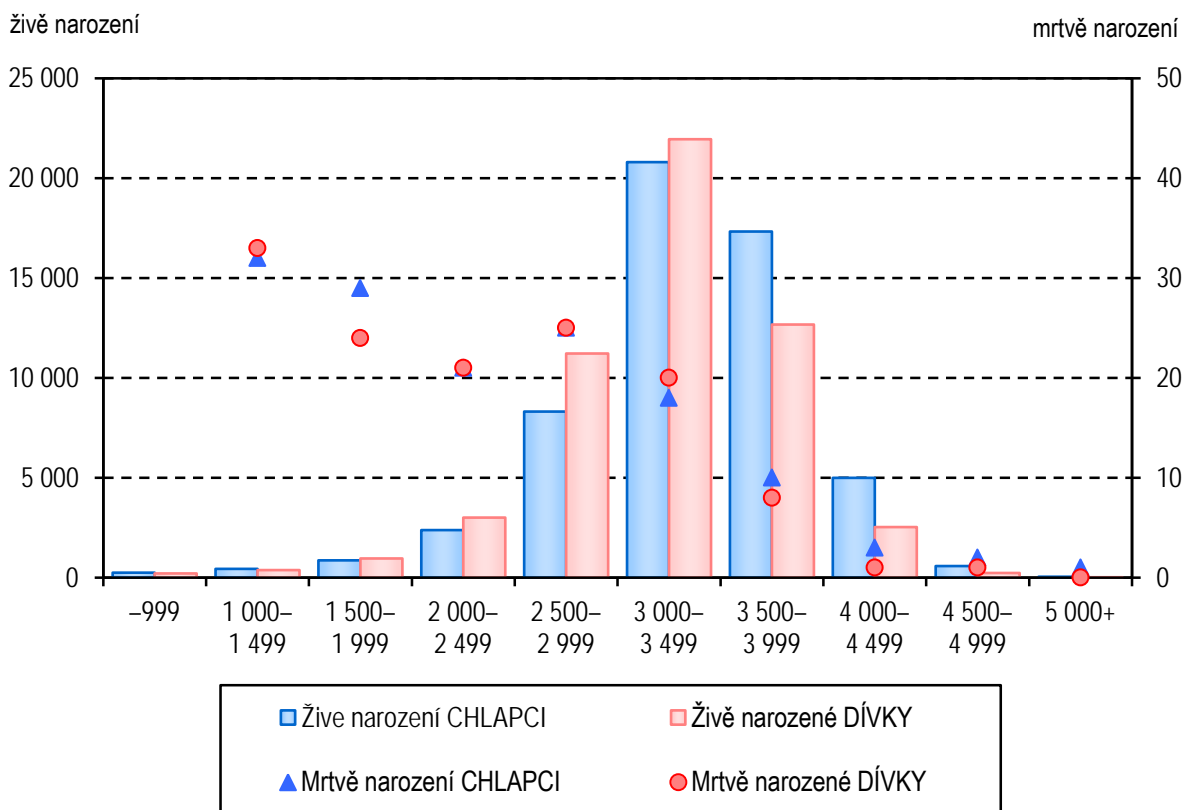
Zdroj: ČSÚ - Informační systém narození

3. Narození podle průběhu porodu



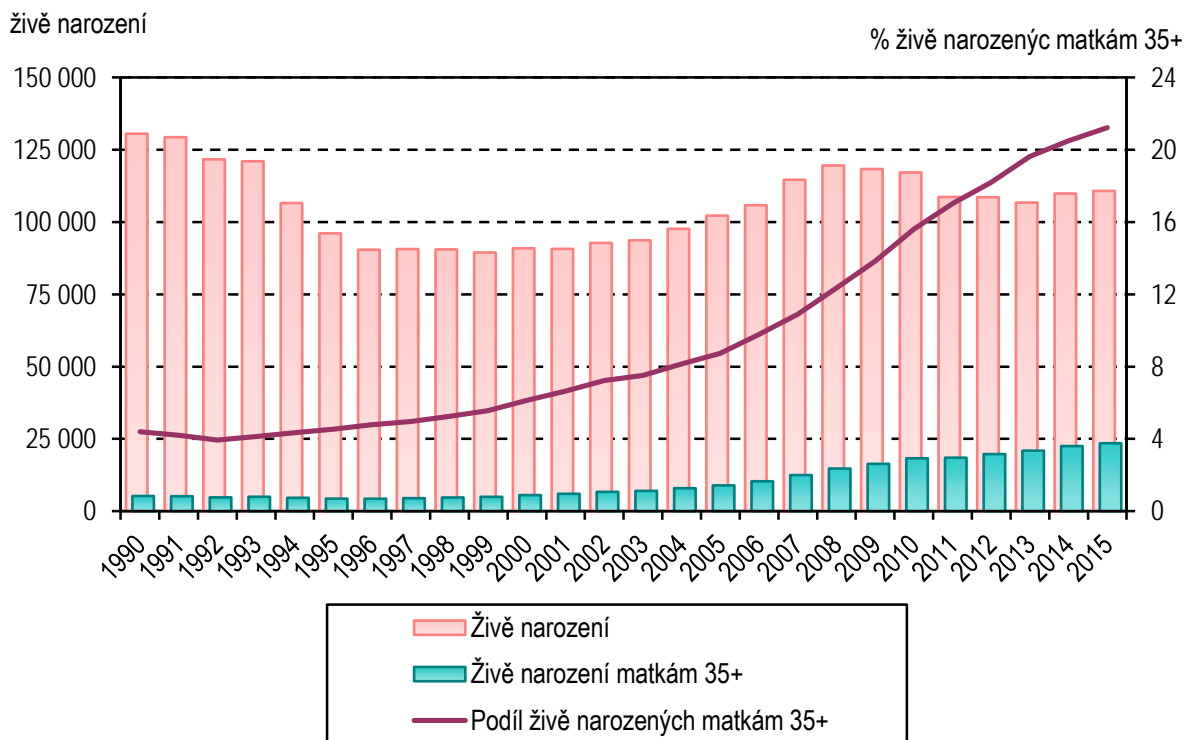
Zdroj: ÚZIS ČR - Národní registr novorozenců

4. Živě a mrtvě narození podle porodní hmotnosti



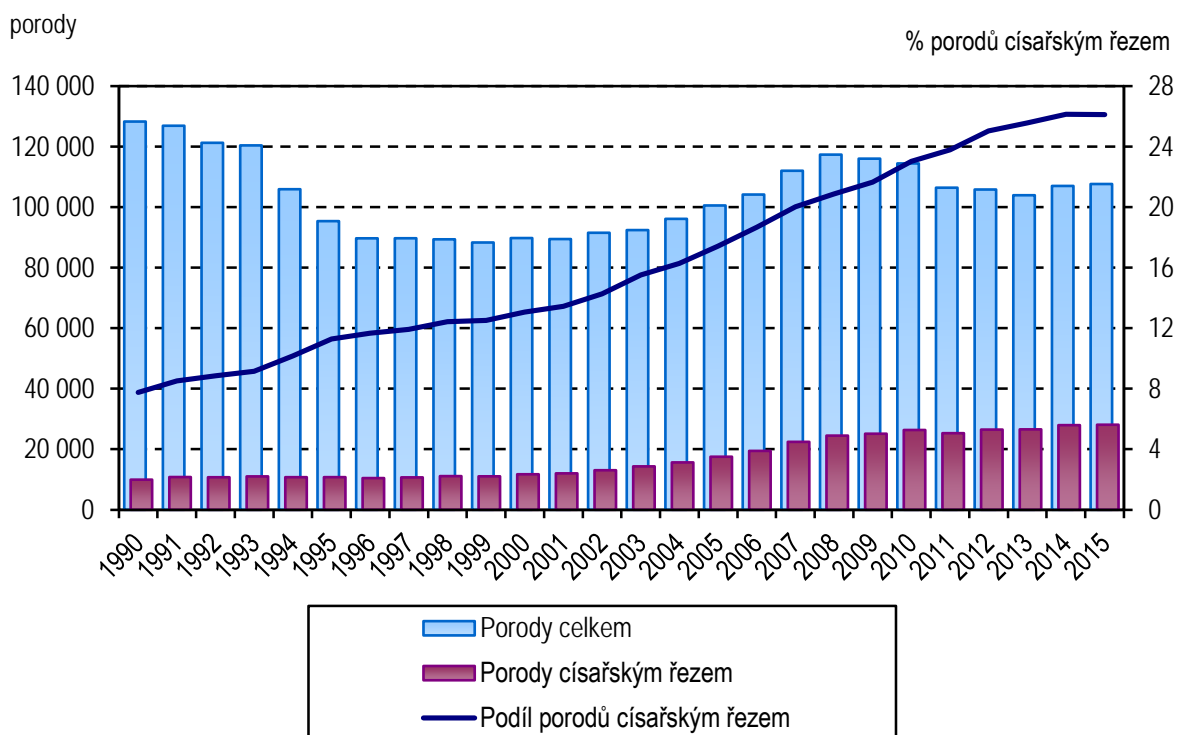
Zdroj: ČSÚ - Informační systém narození

5. Vývoj počtu živě narozených a podílu živě narozených matkám ve věku nad 35 let



Zdroj: ČSÚ - Informační systém narození

6. Vývoj počtu porodů a podílu porodů císařským řezem



Zdroj: ÚZIS ČR - Národní registr rodiček

Zpráva o rodičce 2014

2.1 Rodičky podle kraje bydliště a věku

Kraj	Věková skupina							Celkem
	-17	18-19	20-24	25-29	30-34	35+	neudáno	
	absolutně							
Hl. město Praha	38	98	865	3 323	5 998	4 020	2	14 344
Středočeský	71	228	1 582	4 129	5 106	3 059	2	14 177
Jihočeský	42	115	844	1 897	2 178	1 129	1	6 206
Plzeňský	37	96	751	1 783	1 948	1 021	1	5 637
Karlovarský	40	93	499	866	723	508	-	2 729
Ústecký	113	316	1 573	2 385	2 245	1 396	-	8 028
Liberecký	36	97	647	1 264	1 452	824	2	4 322
Královéhradecký	37	105	723	1 657	1 764	1 067	-	5 353
Pardubický	34	90	642	1 723	1 794	990	-	5 273
Vysočina	25	90	660	1 760	1 775	888	-	5 198
Jihomoravský	49	175	1 223	3 759	4 642	2 429	7	12 284
Olomoucký	43	129	794	1 939	2 215	1 175	-	6 295
Zlínský	21	53	550	1 783	1 952	1 107	25	5 491
Moravskoslezský	111	318	1 859	3 810	3 629	1 906	1	11 634
ČR	697	2 003	13 212	32 078	37 421	21 519	41	106 971
	v %							
Hl. město Praha	5,5	4,9	6,5	10,4	16,0	18,7	4,9	13,4
Středočeský	10,2	11,4	12,0	12,9	13,6	14,2	4,9	13,3
Jihočeský	6,0	5,7	6,4	5,9	5,8	5,2	2,4	5,8
Plzeňský	5,3	4,8	5,7	5,6	5,2	4,7	2,4	5,3
Karlovarský	5,7	4,6	3,8	2,7	1,9	2,4	-	2,6
Ústecký	16,2	15,8	11,9	7,4	6,0	6,5	-	7,5
Liberecký	5,2	4,8	4,9	3,9	3,9	3,8	4,9	4,0
Královéhradecký	5,3	5,2	5,5	5,2	4,7	5,0	-	5,0
Pardubický	4,9	4,5	4,9	5,4	4,8	4,6	-	4,9
Vysočina	3,6	4,5	5,0	5,5	4,7	4,1	-	4,9
Jihomoravský	7,0	8,7	9,3	11,7	12,4	11,3	17,1	11,5
Olomoucký	6,2	6,4	6,0	6,0	5,9	5,5	-	5,9
Zlínský	3,0	2,6	4,2	5,6	5,2	5,1	61,0	5,1
Moravskoslezský	15,9	15,9	14,1	11,9	9,7	8,9	2,4	10,9
ČR	100,0	100,0	100,0	100,0	100,0	100,0	100,0	100,0

2.2.1 Rodičky podle rodinného stavu a věku

Rodinný stav	Věková skupina							Celkem
	-17	18-19	20-24	25-29	30-34	35+	neudáno	
	absolutně							
svobodná	680	1 848	9 766	14 020	12 022	5 641	11	43 988
vdaná, družka	11	122	3 154	16 834	22 999	12 401	29	55 550
rozvedená	-	1	98	753	1 779	3 056	-	5 687
vdova	-	-	6	21	60	112	-	199
nezjištěn	6	32	188	450	561	309	1	1 547
celkem	697	2 003	13 212	32 078	37 421	21 519	41	106 971
	v %							
svobodná	97,6	92,3	73,9	43,7	32,1	26,2	26,8	41,1
vdaná, družka	1,6	6,1	23,9	52,5	61,5	57,6	70,7	51,9
rozvedená	-	0,0	0,7	2,3	4,8	14,2	-	5,3
vdova	-	-	0,0	0,1	0,2	0,5	-	0,2
nezjištěn	0,9	1,6	1,4	1,4	1,5	1,4	2,4	1,4
celkem	100,0	100,0	100,0	100,0	100,0	100,0	100,0	100,0

2.2.2 Novorozenci podle rodinného stavu matky a stavu dítěte

Rodinný stav	Vitalita dítěte			Stav dítěte			
	živě	mrtvě	celkem	fyzio- logický	suspektní	pato- logický	zemřelo do 7. dne
	absolutně						
svobodná	44 402	135	44 537	43 159	1 043	160	39
vdaná, družka	56 331	123	56 454	55 129	1 010	150	42
rozvedená	5 766	17	5 783	5 620	117	26	3
vdova	200	-	200	193	3	4	-
nezjištěn	1 548	14	1 562	1 507	38	2	1
celkem	108 247	289	108 536	105 608	2 211	342	85
	v %						
svobodná	41,0	46,7	41,0	40,9	47,2	46,8	45,9
vdaná, družka	52,0	42,6	52,0	52,2	45,7	43,9	49,4
rozvedená	5,3	5,9	5,3	5,3	5,3	7,6	3,5
vdova	0,2	-	0,2	0,2	0,1	1,2	-
nezjištěn	1,4	4,8	1,4	1,4	1,7	0,6	1,2
celkem	100,0	100,0	100,0	100,0	100,0	100,0	100,0

2.3.1 Rodičky podle vzdělání a věku

Vzdělání	Věková skupina							Celkem
	-17	18-19	20-24	25-29	30-34	35+	neudáno	
	absolutně							
základní	625	1 409	3 721	2 390	1 361	993	3	10 502
střední bez maturity	23	402	3 903	6 368	5 990	4 553	2	21 241
střední s maturitou	4	80	4 198	11 949	13 292	8 057	9	37 589
vysokoškolské	-	-	591	9 268	14 229	6 453	21	30 562
nezjištěno	45	112	799	2 103	2 549	1 463	6	7 077
celkem	697	2 003	13 212	32 078	37 421	21 519	41	106 971
	v %							
základní	89,7	70,3	28,2	7,5	3,6	4,6	7,3	9,8
střední bez maturity	3,3	20,1	29,5	19,9	16,0	21,2	4,9	19,9
střední s maturitou	0,6	4,0	31,8	37,2	35,5	37,4	22,0	35,1
vysokoškolské	-	-	4,5	28,9	38,0	30,0	51,2	28,6
nezjištěno	6,5	5,6	6,0	6,6	6,8	6,8	14,6	6,6
celkem	100,0	100,0	100,0	100,0	100,0	100,0	100,0	100,0

2.3.2 Novorozenci podle vzdělání matky a stavu dítěte

Rodinný stav	Vitalita dítěte			Stav dítěte			
	živě	mrtvě	celkem	fyzio- logický	suspektní	pato- logický	zemřelo do 7. dne
	absolutně						
základní	10 555	57	10 612	10 116	357	63	19
střední bez maturity	21 489	73	21 562	20 885	493	99	11
střední s maturitou	38 082	75	38 157	37 220	726	111	25
vysokoškolské	30 972	43	31 015	30 384	513	56	19
nezjištěno	7 149	41	7 190	7 003	122	13	11
celkem	108 247	289	108 536	105 608	2 211	342	85
	v %						
základní	9,8	19,7	9,8	9,6	16,1	18,4	22,4
střední bez maturity	19,9	25,3	19,9	19,8	22,3	28,9	12,9
střední s maturitou	35,2	26,0	35,2	35,2	32,8	32,5	29,4
vysokoškolské	28,6	14,9	28,6	28,8	23,2	16,4	22,4
nezjištěno	6,6	14,2	6,6	6,6	5,5	3,8	12,9
celkem	100,0	100,0	100,0	100,0	100,0	100,0	100,0

2.4 Počet předchozích porodů podle věku matky

Předchozí porody	Věková skupina							Celkem
	-17	18-19	20-24	25-29	30-34	35+	neudáno	
	absolutně							
žádný	605	1 507	8 564	18 580	15 556	5 837	25	50 674
jeden	88	428	3 447	10 370	15 842	8 265	13	38 453
dva	4	57	861	2 252	4 588	4 836	2	12 600
tři a více	-	11	340	876	1 435	2 581	1,0	5 244
celkem	697	2 003	13 212	32 078	37 421	21 519	41	106 971
	v %							
žádný	86,8	75,2	64,8	57,9	41,6	27,1	61,0	47,4
jeden	12,6	21,4	26,1	32,3	42,3	38,4	31,7	35,9
dva	0,6	2,8	6,5	7,0	12,3	22,5	4,9	11,8
tři a více	-	0,5	2,6	2,7	3,8	12,0	2,4	4,9
celkem	100,0	100,0	100,0	100,0	100,0	100,0	100,0	100,0

2.5.1 Počet předchozích předčasných porodů podle věku matky

Předchozí porody	Věková skupina							Celkem
	-17	18-19	20-24	25-29	30-34	35+	neudáno	
	absolutně							
žádný	86	450	4 314	12 757	20 727	14 799	16	53 149
jeden	6	44	309	650	1 033	750	-	2 792
dva	-	2	17	69	85	109	-	282
tři a více	-	-	8	22	20	24	-	74
celkem	92	496	4 648	13 498	21 865	15 682	16	56 297
	v %							
žádný	93,5	90,7	92,8	94,5	94,8	94,4	100,0	94,4
jeden	6,5	8,9	6,6	4,8	4,7	4,8	-	5,0
dva	-	0,4	0,4	0,5	0,4	0,7	-	0,5
tři a více	-	-	0,2	0,2	0,1	0,2	-	0,1
celkem	100,0	100,0	100,0	100,0	100,0	100,0	100,0	100,0

Pozn.: Zpracována data pouze za rodičky, které už alespoň jednou dříve porodily

2.5.2 Počet předchozích porodů per SC podle věku matky

Předchozí porody	Věková skupina							Celkem
	-17	18-19	20-24	25-29	30-34	35+	neudáno	
	absolutně							
žádný	81	425	3 883	11 148	17 717	12 494	12	45 760
jeden	11	67	684	2 089	3 612	2 595	3	9 061
dva	-	4	70	240	490	520	-	1 324
tři a více	-	-	11	21	46	73	1,0	152
celkem	92	496	4 648	13 498	21 865	15 682	16	56 297
	v %							
žádný	88,0	85,7	83,5	82,6	81,0	79,7	75,0	81,3
jeden	12,0	13,5	14,7	15,5	16,5	16,5	18,8	16,1
dva	-	0,8	1,5	1,8	2,2	3,3	-	2,4
tři a více	-	-	0,2	0,2	0,2	0,5	6,3	0,3
celkem	100,0	100,0	100,0	100,0	100,0	100,0	100,0	100,0

Pozn.: Zpracována data pouze za rodičky, které už alespoň jednou dříve porodily

2.6 Ukončení nynějšího těhotenství v závislosti na počtu předcházejících SC

	Počet předchozích porodů per SC				
	žádný	1	2	3+	celkem
ukončení vaginálně					
spont. hlavičkou (záhl., předhl. + ost. deflexe)	39 629	2 455	33	8	42 125
KP spontánní + KP extrakce	278	11	1	-	290
VEX + forceps východový + střední	474	109	1	-	584
celkem dětí	40 381	2 575	35	8	42 999
celkem porodů	40 208	2 573	35	8	42 824
ukončení SC					
v těhotenství plánovaný + akutní	3 507	4 577	1 092	131	9 307
za porodu plánovaný + akutní	2 045	1 911	197	13	4 166
celkem porodů	5 552	6 488	1 289	144	13 473

Pozn.: Zpracována data pouze za rodičky, které už alespoň jednou dříve porodily

Pozn.: Pokud je u vícečet. těhot. 1. dítě rozeno vaginálně a další per SC, je zařazeno jen pod ukončení per SC

2.7.1 Počet předchozích porodů s mrtvě narozeným dítětem podle věku matky

Předchozí porody	Věková skupina							Celkem
	-17	18-19	20-24	25-29	30-34	35+	neudáno	
	absolutně							
žádný	92	494	4 610	13 404	21 735	15 558	16	55 909
jeden	-	2	38	90	124	122	-	376
dva	-	-	-	4	6	1	-	11
tři a více	-	-	-	-	-	1	-	1
celkem	92	496	4 648	13 498	21 865	15 682	16	56 297
	v %							
žádný	100,0	99,6	99,2	99,3	99,4	99,2	100,0	99,3
jeden	-	0,4	0,8	0,7	0,6	0,8	-	0,7
dva	-	-	-	0,0	0,0	0,0	-	0,0
tři a více	-	-	-	-	-	0,0	-	0,0
celkem	100,0	100,0	100,0	100,0	100,0	100,0	100,0	100,0

Pozn.: Zpracována data pouze za rodičky, které už alespoň jednou dříve porodily

2.7.2 Počet předchozích porodů, kdy dítě do 7 dnů zemřelo, podle věku matky

Předchozí porody	Věková skupina							Celkem
	-17	18-19	20-24	25-29	30-34	35+	neudáno	
	absolutně							
žádný	92	496	4 633	13 469	21 817	15 632	16	56 155
jeden	-	-	12	29	47	49	-	137
dva	-	-	3	-	1	1	-	5
tři a více	-	-	-	-	-	-	-	-
celkem	92	496	4 648	13 498	21 865	15 682	16	56 297
	v %							
žádný	100,0	100,0	99,7	99,8	99,8	99,7	100,0	99,7
jeden	-	-	0,3	0,2	0,2	0,3	-	0,2
dva	-	-	0,1	-	0,0	0,0	-	0,0
tři a více	-	-	-	-	-	-	-	-
celkem	100,0	100,0	100,0	100,0	100,0	100,0	100,0	100,0

Pozn.: Zpracována data pouze za rodičky, které už alespoň jednou dříve porodily

2.7.3 Počet předchozích porodů, kdy dítě mezi 7. a 27. dnem zemřelo, podle věku matky

Předchozí porody	Věková skupina							Celkem
	-17	18-19	20-24	25-29	30-34	35+	neudáno	
	absolutně							
žádný	91	495	4 644	13 475	21 837	15 657	16	56 215
jeden	1	1	4	23	27	24	-	80
dva	-	-	-	-	-	1	-	1
tři a více	-	-	-	-	1	-	-	1,0
celkem	92	496	4 648	13 498	21 865	15 682	16	56 297
	v %							
žádný	98,9	99,8	99,9	99,8	99,9	99,8	100,0	99,9
jeden	1,1	0,2	0,1	0,2	0,1	0,2	-	0,1
dva	-	-	-	-	-	0,0	-	0,0
tři a více	-	-	-	-	0,0	-	-	0,0
celkem	100,0	100,0	100,0	100,0	100,0	100,0	100,0	100,0

Pozn.: Zpracována data pouze za rodičky, které už alespoň jednou dříve porodily

2.8.1 Počet předchozích samovolných potratů podle věku matky

Samovolné potraty	Věková skupina							Celkem
	-17	18-19	20-24	25-29	30-34	35+	neudáno	
	absolutně							
žádný	673	1 865	11 846	27 913	30 762	15 551	31	88 641
jeden	24	121	1 180	3 463	5 287	4 216	8	14 299
dva	-	15	151	551	1 066	1 256	2,0	3 041
tři a více	-	2	35	151	306	496	-	990
celkem	697	2 003	13 212	32 078	37 421	21 519	41	106 971
	v %							
žádný	96,6	93,1	89,7	87,0	82,2	72,3	75,6	82,9
jeden	3,4	6,0	8,9	10,8	14,1	19,6	19,5	13,4
dva	-	0,7	1,1	1,7	2,8	5,8	4,9	2,8
tři a více	-	0,1	0,3	0,5	0,8	2,3	-	0,9
celkem	100,0	100,0	100,0	100,0	100,0	100,0	100,0	100,0

2.8.2 Počet předchozích UPT podle věku matky

Umělá přerušení těhot.	Věková skupina							Celkem
	-17	18-19	20-24	25-29	30-34	35+	neudáno	
	absolutně							
žádné	677	1 846	11 865	29 433	34 144	18 173	40	96 178
jedno	20	142	1 164	2 177	2 640	2 458	1	8 602
dvě	-	14	146	380	470	643	-	1 653
tři a více	-	1	37	88	167	245	-	538
celkem	697	2 003	13 212	32 078	37 421	21 519	41	106 971
	v %							
žádné	97,1	92,2	89,8	91,8	91,2	84,5	97,6	89,9
jedno	2,9	7,1	8,8	6,8	7,1	11,4	2,4	8,0
dvě	-	0,7	1,1	1,2	1,3	3,0	-	1,5
tři a více	-	0,0	0,3	0,3	0,4	1,1	-	0,5
celkem	100,0	100,0	100,0	100,0	100,0	100,0	100,0	100,0

2.8.3 Počet předchozích mimoděložních těhotenství podle věku matky

Mimoděložní těhot.	Věková skupina							Celkem
	-17	18-19	20-24	25-29	30-34	35+	neudáno	
	absolutně							
žádné	697	1 998	13 133	31 788	36 949	21 063	41	105 669
jedno	-	5	76	275	438	415	-	1 209
dvě	-	-	2	12	34	40	-	88
tři a více	-	-	1	3	-	1	-	5
celkem	697	2 003	13 212	32 078	37 421	21 519	41	106 971
	v %							
žádné	100,0	99,8	99,4	99,1	98,7	97,9	100,0	98,8
jedno	-	0,2	0,6	0,9	1,2	1,9	-	1,1
dvě	-	-	0,0	0,0	0,1	0,2	-	0,1
tři a více	-	-	0	0	-	0,0	-	0,0
celkem	100,0	100,0	100,0	100,0	100,0	100,0	100,0	100,0

2.9.1 Rodičky podle začátku prenatální péče a věku

Začátek prenatální péče	Věková skupina							Celkem
	-17	18-19	20-24	25-29	30-34	35+	neudáno	
	absolutně							
1.-12. týden	388	1 311	9 878	25 733	29 870	16 749	32	83 961
13.-22. týden	227	528	2 523	5 259	6 458	3 972	7	18 974
23.-32. týden	55	84	359	331	211	167	2	1 209
33. týden a více	12	22	107	74	63	43	-	321
neudáno	15	58	345	681	819	588	-	2 506
celkem	697	2 003	13 212	32 078	37 421	21 519	41	106 971
	v %							
1.-12. týden	55,7	65,5	74,8	80,2	79,8	77,8	78,0	78,5
13.-22. týden	32,6	26,4	19,1	16,4	17,3	18,5	17,1	17,7
23.-32. týden	7,9	4,2	2,7	1,0	0,6	0,8	4,9	1,1
33. týden a více	1,7	1,1	0,8	0,2	0,2	0,2	-	0,3
neudáno	2,2	2,9	2,6	2,1	2,2	2,7	-	2,3
celkem	100,0	100,0	100,0	100,0	100,0	100,0	100,0	100,0

2.9.2 Rodičky podle začátku prenatální péče a vzdělání

Začátek prenatální péče	Vzdělání					Celkem
	základní	SŠ bez mat.	SŠ s mat.	VŠ	neudáno	
	absolutně					
1.-12. týden	6 693	16 542	30 718	24 485	5 523	83 961
13.-22. týden	2 695	3 788	5 997	5 301	1 193	18 974
23.-32. týden	562	310	156	80	101	1 209
33. týden a více	135	94	35	23	34	321
neudáno	417	507	683	673	226	2 506
celkem	10 502	21 241	37 589	30 562	7 077	106 971
	v %					
1.-12. týden	63,7	77,9	81,7	80,1	78,0	78,5
13.-22. týden	25,7	17,8	16,0	17,3	16,9	17,7
23.-32. týden	5,4	1,5	0,4	0,3	1,4	1,1
33. týden a více	1,3	0,4	0,1	0,1	0,5	0,3
neudáno	4,0	2,4	1,8	2,2	3,2	2,3
celkem	100,0	100,0	100,0	100,0	100,0	100,0

2.10.1 Novorozenci podle počtu kontrol matky a stavu dítěte

Počet kontrol	Vitalita dítěte			Stav dítěte			
	živě	mrtvě	celkem	fyzio- logický	suspektní	pato- logický	zemřelo do 7. dne
	absolutně						
neudáno	3 259	25	3 284	3 167	82	9	1
1-2	673	14	687	608	51	11	3
3-5	2 390	57	2 447	2 101	205	60	24
6-10	39 892	147	40 039	38 565	1 142	147	37
11 +	62 033	46	62 079	61 167	731	115	20
celkem	108 247	289	108 536	105 608	2 211	342	85
	v %						
neudáno	3,0	8,7	3,0	3,0	3,7	2,6	1,2
1-2	0,6	4,8	0,6	0,6	2,3	3,2	3,5
3-5	2,2	19,7	2,3	2,0	9,3	17,5	28,2
6-10	36,9	50,9	36,9	36,5	51,7	43,0	43,5
11 +	57,3	15,9	57,2	57,9	33,1	33,6	23,5
celkem	100,0	100,0	100,0	100,0	100,0	100,0	100,0

2.10.2 Rodičky podle počtu kontrol a věku

Počet kontrol	Věková skupina							Celkem
	-17	18-19	20-24	25-29	30-34	35+	neudáno	
	absolutně							
neudáno	20	77	436	881	1 067	749	-	3 230
1-2	12	50	205	172	134	100	-	673
3-5	68	127	528	632	593	431	1	2 380
6-10	315	878	4 957	11 503	13 666	7 961	25	39 305
11 +	282	871	7 086	18 890	21 961	12 278	15	61 383
celkem	697	2 003	13 212	32 078	37 421	21 519	41	106 971
	v %							
neudáno	2,9	3,8	3,3	2,7	2,9	3,5	-	3,0
1-2	1,7	2,5	1,6	0,5	0,4	0,5	-	0,6
3-5	9,8	6,3	4,0	2,0	1,6	2,0	2,4	2,2
6-10	45,2	43,8	37,5	35,9	36,5	37,0	61,0	36,7
11 +	40,5	43,5	53,6	58,9	58,7	57,1	36,6	57,4
celkem	100,0	100,0	100,0	100,0	100,0	100,0	100,0	100,0

2.11 Hospitalizace v době těhotenství podle věku matky

Hospit. v týdnech	Věková skupina							Celkem
	-17	18-19	20-24	25-29	30-34	35+	neudáno	
	absolutně							
žádná	466	1 402	10 362	26 999	32 301	18 583	35	90 148
1	184	469	2 219	4 068	4 231	2 380	4	13 555
2-3	41	106	494	736	642	389	1	2 409
4-5	5	15	72	158	129	71	1	451
6-10	1	7	48	79	89	61	-	285
11-15	-	2	10	16	12	20	-	60
16-20	-	1	2	5	4	5	-	17
21 a více	-	1	5	17	13	10	-	46
celkem	697	2 003	13 212	32 078	37 421	21 519	41	106 971
	v %							
žádná	66,9	70,0	78,4	84,2	86,3	86,4	85,4	84,3
1	26,4	23,4	16,8	12,7	11,3	11,1	9,8	12,7
2-3	5,9	5,3	3,7	2,3	1,7	1,8	2,4	2,3
4-5	0,7	0,7	0,5	0,5	0,3	0,3	2,4	0,4
6-10	0,1	0,3	0,4	0,2	0,2	0,3	-	0,3
11-15	-	0,1	0,1	0,0	0,0	0,1	-	0,1
16-20	-	0,0	0,0	0,0	0,0	0,0	-	0,0
21 a více	-	0,0	0,0	0,1	0,0	0,0	-	0,0
celkem	100,0	100,0	100,0	100,0	100,0	100,0	100,0	100,0

2.12 Rodičky podle návykových látek užívaných v těhotenství a věku

Návyková látka	Věková skupina							Celkem
	-17	18-19	20-24	25-29	30-34	35+	neudáno	
	absolutně							
neudáno	465	1 380	10 885	29 896	35 921	20 562	40	99 149
kouření	224	597	2 208	2 064	1 410	903	1	7 407
alkohol	1	1	9	7	12	6	-	36
drogy	1	5	19	17	15	13	-	70
kombinace:								
kouření + alkohol	1	1	6	11	11	12	-	42
kouření + drogy	5	16	72	71	35	18	-	217
alkohol + drogy	-	-	4	-	3	1	-	8
kouření + alkohol + drogy	-	3	9	12	14	4	-	42
celkem	697	2 003	13 212	32 078	37 421	21 519	41	106 971
	na 100 rodiček							
neudáno	66,7	68,9	82,4	93,2	96,0	95,6	97,6	92,7
kouření	32,1	29,8	16,7	6,4	3,8	4,2	2,4	6,9
alkohol	0,1	0,0	0,1	0,0	0,0	0,0	-	0,0
drogy	0,1	0,2	0,1	0,1	0,0	0,1	-	0,1
kombinace:								
kouření + alkohol	0,1	0,0	0,0	0,0	0,0	0,1	-	0,0
kouření + drogy	0,7	0,8	0,5	0,2	0,1	0,1	-	0,2
alkohol + drogy	-	-	0,0	-	0,0	0,0	-	0,0
kouření + alkohol + drogy	-	0,1	0,1	0,0	0,0	0,0	-	0,0
celkem	100,0	100,0	100,0	100,0	100,0	100,0	100,0	100,0

2.13.1 První ultrazvukové vyšetření v těhotenství podle věku matky

Týden prvního vyšetření	Věková skupina							Celkem
	-17	18-19	20-24	25-29	30-34	35+	neudáno	
	absolutně							
neudáno	46	176	1 073	2 784	3 714	2 094	3	9 890
1.-12. týden	350	1 129	8 512	21 931	25 221	14 463	20	71 626
13.-22. týden	235	603	3 184	6 971	8 210	4 755	17	23 975
23. týden a více	66	95	443	392	276	207	1	1 480
celkem	697	2 003	13 212	32 078	37 421	21 519	41	106 971
	v %							
neudáno	6,6	8,8	8,1	8,7	9,9	9,7	7,3	9,2
1.-12. týden	50,2	56,4	64,4	68,4	67,4	67,2	48,8	67,0
13.-22. týden	33,7	30,1	24,1	21,7	21,9	22,1	41,5	22,4
23. týden a více	9,5	4,7	3,4	1,2	0,7	1,0	2,4	1,4
celkem	100,0	100,0	100,0	100,0	100,0	100,0	100,0	100,0

2.13.2 Poslední ultrazvukové vyšetření v těhotenství podle věku matky

Týden posledního vyšetření	Věková skupina							Celkem
	-17	18-19	20-24	25-29	30-34	35+	neudáno	
	absolutně							
neudáno	49	181	1 113	2 847	3 772	2 144	3	10 109
1.-12. týden	-	7	28	46	49	38	-	168
13.-22. týden	9	25	132	263	281	211	2	923
23.-32. týden	160	468	3 048	7 126	7 999	4 426	16	23 243
33. týden a více	479	1 322	8 891	21 796	25 320	14 700	20	72 528
celkem	697	2 003	13 212	32 078	37 421	21 519	41	106 971
	v %							
neudáno	7,0	9,0	8,4	8,9	10,1	10,0	7,3	9,5
1.-12. týden	-	0,3	0,2	0,1	0,1	0,2	-	0,2
13.-22. týden	1,3	1,2	1,0	0,8	0,8	1,0	4,9	0,9
23.-32. týden	23,0	23,4	23,1	22,2	21,4	20,6	39,0	21,7
33. týden a více	68,7	66,0	67,3	67,9	67,7	68,3	48,8	67,8
celkem	100,0	100,0	100,0	100,0	100,0	100,0	100,0	100,0

2.14.1 Zjištění VV ultrazvukovým vyšetřením v těhotenství podle věku matky

Týden zjištění VV	Věková skupina							Celkem
	-17	18-19	20-24	25-29	30-34	35+	neudáno	
	absolutně							
neudáno	25	77	463	1 114	1 230	798	2	3 709
1.-12. týden	-	-	1	1	3	2	-	7
13.-22. týden	1	1	10	35	28	24	1	100
23. týden a více	1	-	8	28	18	7	-	62
celkem těhotenství s VV	27	78	482	1 178	1 279	831	3	3 878
bez VV	670	1 925	12 730	30 900	36 142	20 688	38	103 093
celkem těhotenství	697	2 003	13 212	32 078	37 421	21 519	41	106 971
	v %							
neudáno	92,6	98,7	96,1	94,6	96,2	96,0	66,7	95,6
1.-12. týden	-	-	0,2	0	0,2	0,2	-	0,2
13.-22. týden	3,7	1,3	2,1	3,0	2,2	2,9	33	2,6
23. týden a více	3,7	-	1,7	2,4	1,4	0,8	-	1,6
celkem těhotenství	100,0	100,0	100,0	100,0	100,0	100,0	100,0	100,0

Pozn.: Těhotenství, během něhož byla ultrazvukovým vyšetřením zjištěna VV, je uvedeno jako těhotenství s VV, jen pokud bylo ukončeno porodem dítěte s VV

Vícečetné těhotenství je těhotenstvím s VV, pokud byla VV zjištěna alespoň u jednoho z narozených dětí
"Neudáno" zahrnuje případy s neudaným týdnem UZ a případy, kdy VV nebyla UZ zjištěna

2.14.2 Zjištění vícečetného těhotenství ultrazvukovým vyšetřením v těhotenství podle věku matky

Týden zjištění vícečetného těhotenství	Věková skupina							Celkem
	-17	18-19	20-24	25-29	30-34	35+	neudáno	
	absolutně							
neudáno	5	15	92	341	482	364	-	1 299
1.-12. týden	-	2	21	64	109	64	-	260
13.-22. týden	-	-	8	16	32	28	-	84
23. týden a více	-	-	-	4	2	2	-	8
celkem vícečetná těhot.	5	17	121	425	625	458	-	1 651
celkem jednočetná těhot.	692	1 986	13 091	31 653	36 796	21 061	41	105 320
celkem těhotenství	697	2 003	13 212	32 078	37 421	21 519	41	106 971
	v %							
neudáno	100,0	88,2	76,0	80,2	77,1	79,5	-	78,7
1.-12. týden	-	11,8	17,4	15,1	17,4	14,0	-	15,7
13.-22. týden	-	-	6,6	3,8	5,1	6,1	-	5,1
23. týden a více	-	-	-	0,9	0,3	0,4	-	0,5
celkem těhotenství	100,0	100,0	100,0	100,0	100,0	100,0	-	100,0

"Neudáno" zahrnuje případy s neudaným týdnem UZ a případy, kde vícečetná těhotenství nebyla UZ zjištěna

2.15 Rodičky podle typu diabetu a věku

Diabetes	Věková skupina							Celkem
	-17	18-19	20-24	25-29	30-34	35+	neudáno	
	absolutně							
neudáno	690	1 975	12 847	30 877	35 747	20 179	41	102 356
IDDM před těhotenstvím	-	1	19	41	49	47	-	157
NIDDM před těhotenstvím	-	-	4	11	17	10	-	42
prekoncepční léčba	-	-	1	7	4	5	-	17
vaskulární komplikace	-	-	1	1	4	1	-	7
gestační diabetes	7	27	342	1 149	1 608	1 283	-	4 416
léčba inzulínem	-	2	35	115	193	172	-	517
celkem	697	2 003	13 212	32 078	37 421	21 519	41	106 971
	na 100 rodiček							
neudáno	99,0	98,6	97,2	96,3	95,5	93,8	100,0	95,7
IDDM před těhotenstvím	-	0,1	0,1	0,1	0,1	0,2	-	0,2
NIDDM před těhotenstvím	-	-	0,0	0,0	0,1	0,1	-	0,0
prekoncepční léčba	-	-	0,0	0,0	0,0	0,0	-	0,0
vaskulární komplikace	-	-	0,0	0,0	0,0	0,0	-	0,0
gestační diabetes	1,0	1,4	2,6	3,6	4,3	6,0	-	4,1
léčba inzulínem	-	0,1	0,3	0,4	0,5	0,8	-	0,5
celkem	100,0	100,0	100,0	100,0	100,0	100,0	100,0	100,0

2.16.1 Závažné komplikace těhotenství a porodu podle stavu dítěte

Komplikace	Vitalita dítěte			Stav dítěte			
	živě	mrtvě	celkem	fyzio- logický	suspektní	pato- logický	zemřelo do 7. dne
hrozící předčasný porod	1 829	10	1 839	1 526	246	48	9
krvácení před porodem	366	9	375	308	49	6	3
placenta praevia	235	2	237	203	27	4	1
předčasné odloučení	169	16	185	127	34	7	1
izoimunizace	97	-	97	95	2	-	-
kardiovaskulární	373	-	373	357	14	2	-
gestační hypertenze	2 315	6	2 321	2 219	79	12	5
preeklampsie	912	3	915	811	87	11	3
eklampsie	14	1	15	14	-	-	-
IVF (ART)	1 245	8	1 253	1 160	77	6	2
intraut. růst. retardace	960	4	964	813	121	21	5
ostatní	10 115	49	10 164	9 730	327	45	13
žádná	92 346	209	92 555	90 572	1 494	223	56
celkem novorozenců	108 247	289	108 536	105 608	2 211	342	85

2.16.2 Závažné komplikace těhotenství a porodu podle věku matky

Komplikace	Věková skupina							Celkem
	-17	18-19	20-24	25-29	30-34	35+	neudáno	
hrozící předčasný porod	18	54	262	542	508	293	-	1 677
krvácení před porodem	1	5	40	95	144	80	-	365
placenta praevia	-	1	12	50	89	82	-	234
předčasné odloučení	1	3	25	56	56	38	-	179
izoimunizace	-	2	6	27	42	18	-	95
kardiovaskulární	-	3	33	98	132	99	-	365
gestační hypertenze	8	32	253	672	782	522	1	2 270
preeklampsie	3	12	107	256	289	189	-	856
eklampsie	-	1	3	3	5	2	-	14
IVF (ART)	-	-	22	189	446	434	-	1 091
intraut. růst. retardace	17	38	148	252	258	179	-	892
ostatní	80	177	1 131	2 755	3 496	2 253	5	9 897
žádná	582	1 710	11 419	27 733	32 038	17 998	35	91 515
celkem rodiček	697	2 003	13 212	32 078	37 421	21 519	41	106 971
	na 100 rodiček							
hrozící předčasný porod	2,6	2,7	2,0	1,7	1,4	1,4	-	1,6
krvácení před porodem	0,1	0,2	0,3	0,3	0,4	0,4	-	0,3
placenta praevia	-	0,0	0,1	0,2	0,2	0,4	-	0,2
předčasné odloučení	0,1	0,1	0,2	0,2	0,1	0,2	-	0,2
izoimunizace	-	0	-	0,1	0,1	0,1	-	0,1
kardiovaskulární	-	0,1	0,2	0,3	0,4	0,5	-	0,3
gestační hypertenze	1,1	1,6	1,9	2,1	2,1	2,4	2,4	2,1
preeklampsie	0,4	0,6	0,8	0,8	0,8	0,9	-	0,8
eklampsie	-	0	0,0	0,0	0,0	0,0	-	0,0
IVF (ART)	-	-	0,2	0,6	1,2	2,0	-	1,0
intraut. růst. retardace	2,4	1,9	1,1	0,8	0,7	0,8	-	0,8
ostatní	11,5	8,8	8,6	8,6	9,3	10,5	12,2	9,3
žádná	83,5	85,4	86,4	86,5	85,6	83,6	85,4	85,6
celkem rodiček	100,0	100,0	100,0	100,0	100,0	100,0	100,0	100,0

2.17 Rodičky podle odtoku plodové vody a věku

Hodiny odtoku (před porodem)	Věková skupina							Celkem
	-17	18-19	20-24	25-29	30-34	35+	neudáno	
	absolutně							
-12	648	1 772	11 721	28 396	33 546	19 467	35	95 585
13-24	27	136	912	2 325	2 368	1 226	5	6 999
25-47	16	73	439	1 069	1 175	594	-	3 366
48+	6	20	137	274	318	220	1	976
neuveveno	-	2	3	14	14	12	-	45
celkem	697	2 003	13 212	32 078	37 421	21 519	41	106 971
	v %							
-12	93,0	88,5	88,7	88,5	89,6	90,5	85,4	89,4
13-24	3,9	6,8	6,9	7,2	6,3	5,7	12,2	6,5
25-47	2,3	3,6	3,3	3,3	3,1	2,8	-	3,1
48+	0,9	1,0	1,0	0,9	0,8	1,0	2,4	0,9
neuveveno	-	0,1	0,0	0,0	0,0	0,1	-	0,0
celkem	100,0	100,0	100,0	100,0	100,0	100,0	100,0	100,0

2.18.1 Novorozenci - indukce podle hmotnosti a stavu dítěte

Indukce	Vitalita dítěte			Stav dítěte			
	živě	mrtvě	celkem	fyziologický	suspektní	patologický	zemřelo do 7. dne
hmotnost do 1 499 g							
ano	7	28	35	5	-	2	-
ne	1 160	94	1 254	697	337	96	30
celkem	1 167	122	1 289	702	337	98	30
hmotnost 1 500–2 499 g							
ano	489	26	515	442	44	1	1
ne	6 695	60	6 755	5 824	749	106	16
celkem	7 184	86	7 270	6 266	793	107	17
hmotnost 2 500 g a více							
ano	9 523	25	9 548	9 359	142	17	5
ne	90 373	49	90 422	89 281	939	120	33
celkem	99 896	74	99 970	98 640	1 081	137	38
hmotnost celkem							
ano	10 019	81	10 100	9 806	186	20	6
ne	98 228	208	98 436	95 802	2 025	322	79
celkem	108 247	289	108 536	105 608	2 211	342	85

2.18.2 Rodičky - indukce podle věku matky

Indukce	Věková skupina							Celkem
	-17	18–19	20–24	25–29	30–34	35+	neudáno	
absolutně								
ano	43	169	1 307	3 150	3 345	2 021	3	10 038
ne	654	1 834	11 905	28 928	34 076	19 498	38	96 933
celkem	697	2 003	13 212	32 078	37 421	21 519	41	106 971
v %								
ano	6,2	8,4	9,9	9,8	8,9	9,4	7,3	9,4
ne	93,8	91,6	90,1	90,2	91,1	90,6	92,7	90,6
celkem	100,0	100,0	100,0	100,0	100,0	100,0	100,0	100,0

2.19.1 Narození podle stavu plodu, hmotnosti a stavu dítěte

Stav plodu	Vitalita dítěte			Stav dítěte			
	živě	mrtvě	celkem	fyzio- logický	suspektní	pato- logický	zemřelo do 7. dne
	hmotnost do 1 499 g						
fyzilogický	391	8	399	335	45	6	5
suspektní	555	-	555	285	252	11	7
patologický	221	113	334	82	40	81	18
neudáno	-	1	1	-	-	-	-
celkem novorozenců	1 167	122	1 289	702	337	98	30
	hmotnost 1 500–2 499 g						
fyzilogický	4 830	3	4 833	4 533	273	20	4
suspektní	2 154	2	2 156	1 641	483	27	3
patologický	200	81	281	92	37	60	10
neudáno	-	-	-	-	-	-	-
celkem novorozenců	7 184	86	7 270	6 266	793	107	17
	hmotnost 2 500 g a více						
fyzilogický	86 587	1	86 588	85 800	693	68	26
suspektní	12 846	2	12 848	12 451	360	31	4
patologický	463	71	534	389	28	38	8
neudáno	-	-	-	-	-	-	-
celkem novorozenců	99 896	74	99 970	98 640	1 081	137	38
	hmotnost celkem						
fyzilogický	91 808	12	91 820	90 668	1 011	94	35
suspektní	15 555	4	15 559	14 377	1 095	69	14
patologický	884	272	1 156	563	105	179	36
neudáno	-	1	1	-	-	-	-
celkem novorozenců	108 247	289	108 536	105 608	2 211	342	85

2.19.2 Porody podle stavu plodu a věku matky

Stav plodu	Věková skupina							Celkem
	-17	18-19	20-24	25-29	30-34	35+	neudáno	
	absolutně							
fyziologický	557	1 651	11 037	27 383	32 482	18 673	37	91 820
suspektní	129	338	2 118	4 775	5 181	3 014	4	15 559
patologický	15	29	166	317	355	274	-	1 156
neudáno	-	-	-	-	1	-	-	1
celkem rodiček	697	2 003	13 212	32 078	37 421	21 519	41	106 971
	na 100 rodiček							
fyziologický	79,9	82,4	83,5	85,4	86,8	86,8	90,2	85,8
suspektní	18,5	16,9	16,0	14,9	13,8	14,0	9,8	14,5
patologický	2,2	1,4	1,3	1,0	0,9	1,3	0,0	1,1
neudáno	0,0	0,0	0,0	0,0	0,0	0,0	0,0	0,0

2.20.1 Novorozenci - příznaky rizika podle stavu dítěte

Příznaky rizika	Vitalita dítěte			Stav dítěte			
	živě	mrtvě	celkem	fyzio- logický	suspektní	pato- logický	zemřelo do 7. dne
zkalená voda	6 966	51	7 017	6 732	190	37	6
CTG	15 839	44	15 883	15 301	445	77	15
auskultace	2 547	36	2 583	2 450	75	15	6
IUGR	1 309	10	1 319	1 120	172	10	7
žádné	86 839	200	87 039	84 991	1 548	237	63
celkem novorozenců	108 247	289	108 536	105 608	2 211	342	85

2.20.2 Rodičky - příznaky rizika podle věku matky

Příznaky rizika	Věková skupina							Celkem
	-17	18-19	20-24	25-29	30-34	35+	neudáno	
	absolutně							
zkalená voda	55	178	977	2 114	2 314	1 365	2	7 005
CTG	119	382	2 293	5 144	4 950	2 864	4	15 756
auskultace	18	64	392	865	810	408	4	2 561
IUGR	17	46	189	351	390	240	-	1 233
žádné	528	1 476	10 153	25 275	30 627	17 591	32	85 682
celkem rodiček	697	2 003	13 212	32 078	37 421	21 519	41	106 971
	na 100 rodiček							
zkalená voda	7,9	8,9	7,4	6,6	6,2	6,3	4,9	6,5
CTG	17,1	19,1	17,4	16,0	13,2	13,3	9,8	14,7
auskultace	2,6	3,2	3,0	2,7	2,2	1,9	9,8	2,4
IUGR	2,4	2,3	1,4	1,1	1,0	1,1	-	1,2
žádné	75,8	73,7	76,8	78,8	81,8	81,7	78,0	80,1
celkem rodiček	100,0	100,0	100,0	100,0	100,0	100,0	100,0	100,0

2.21.1 Narození per SC podle komplikací za porodu a stavu dítěte

Komplikace	Vitalita dítěte			Stav dítěte			
	živě	mrtvě	celkem	fyzio- logický	suspektní	pato- logický	zemřelo do 7. dne
ruptura dělohy	45	1	46	42	2	1	-
hysterektomie < 48 h	33	-	33	26	5	2	-
výhřez pupečníku	30	-	30	27	1	2	-
ztráta krve > 500 ml	3 159	21	3 180	2 996	108	53	2
jiná	1 915	11	1 926	1 801	95	18	1
bez komplikací	24 404	40	24 444	23 437	821	112	34
celkem SC	29 194	66	29 260	27 968	1 009	180	37
nebyl SC	79 053	223	79 276	77 640	1 202	162	48
celkem novorozenců	108 247	289	108 536	105 608	2 211	342	85

Pozn.: Do celkového počtu dětí započítány i děti z dvojčat, u kterých byl porod prvního plodu ukončen vaginálně a u druhého plodu per SC (za porodu akutní)

2.21.2 Porod per SC podle komplikací za porodu a věku matky

Komplikace	Věková skupina							Celkem
	-17	18-19	20-24	25-29	30-34	35+	neudáno	
	absolutně							
ruptura dělohy	-	-	1	13	19	13	-	46
hysterektomie < 48 h	-	1	-	4	8	19	-	32
výhřez pupečníku	1	-	3	6	6	12	-	28
ztráta krve > 500 ml	12	23	253	793	1 048	828	3	2 960
jiná	14	42	239	556	633	378	-	1 726
bez komplikací	114	322	2 355	6 518	8 344	5 739	6	23 398
celkem SC	139	384	2 819	7 777	9 926	6 891	9	27 945
nebyl SC	558	1 619	10 393	24 301	27 495	14 628	32	79 026
celkem rodiček	697	2 003	13 212	32 078	37 421	21 519	41	106 971
	na 100 rodiček							
ruptura dělohy	-	-	0,0	0,0	0,1	0,1	-	0,0
hysterektomie < 48 h	-	-	-	0,0	0,0	0,1	-	0,0
výhřez pupečníku	0,1	-	0,0	0,0	0,0	0,1	-	0,0
ztráta krve > 500 ml	1,7	1,1	1,9	2,5	2,8	3,8	7,3	2,8
jiná	2,0	2,1	1,8	1,7	1,7	1,8	-	1,6
bez komplikací	16,4	16,1	17,8	20,3	22,3	26,7	14,6	21,9
celkem SC	19,9	19,2	21,3	24,2	26,5	32,0	22,0	26,1
nebyl SC	80,1	80,8	78,7	75,8	73,5	68,0	78,0	73,9

2.22.1 Novorozenci - ukončení porodu vaginálně podle stavu dítěte

Ukončení vaginálně	Vitalita dítěte			Stav dítěte			
	živě	mrtvě	celkem	fyzio- logický	suspektní	pato- logický	zemřelo do 7. dne
spont. hlavičkou (záhlaví, předhlaví)	75 577	193	75 770	74 300	1 097	137	42
spont. hlavičkou (ostatní deflexe)	331	1	332	313	13	3	2
KP spontánní	433	23	456	401	23	7	2
KP extrakce	43	4	47	41	2	-	-
VEX	1 912	2	1 914	1 856	45	10	1
forceps východový	520	-	520	509	8	3	-
forceps střední	247	-	247	229	15	2	1
porod SC (počet dětí)	29 184	66	29 250	27 959	1 008	180	37
celkem novorozenců	108 247	289	108 536	105 608	2 211	342	85

2.22.2 Ukončení porodu vaginálně podle věku matky

Ukončení vaginálně	Věková skupina							Celkem
	-17	18-19	20-24	25-29	30-34	35+	neudáno	
	absolutně							
spont. hlavičkou (záhlaví, předhlaví)	531	1 540	9 893	23 144	26 457	14 175	30	75 770
spont. hlavičkou (ostatní deflexe)	4	8	44	96	120	60	-	332
KP spontánní	2	4	42	156	173	79	-	456
KP extrakce	-	2	5	14	17	9	-	47
VEX	12	48	306	691	590	266	1	1 914
forceps východový	9	12	87	179	175	57	1	520
forceps střední	-	7	37	95	70	38	-	247
porod SC (počet dětí)	143	397	2 907	8 100	10 417	7 277	9	29 250
celkem rodiček	697	2 003	13 212	32 078	37 421	21 519	41	106 971
	na 100 rodiček							
spont. hlavičkou (záhlaví, předhlaví)	76,2	76,9	74,9	72,1	70,7	65,9	73,2	70,8
spont. hlavičkou (ostatní deflexe)	0,6	0,4	0,3	0,3	0,3	0,3	-	0,3
KP spontánní	0,3	0,2	0,3	0,5	0,5	0,4	-	0,4
KP extrakce	-	0,1	0,0	0,0	0,0	0,0	-	0,0
VEX	1,7	2,4	2,3	2,2	1,6	1,2	2,4	1,8
forceps východový	1,3	0,6	0,7	0,6	0,5	0,3	2,4	0,5
forceps střední	-	0,3	0,3	0,3	0,2	0,2	-	0,2
porod SC (počet dětí)	20,5	19,8	22,0	25,3	27,8	33,8	22,0	27,3

2.23.1 Novorozenci - ukončení porodu per SC podle hmotnosti a stavu dítěte

Ukončení per SC	Vitalita dítěte			Stav dítěte			
	živě	mrtvě	celkem	fyzio- logický	suspektní	pato- logický	zemřelo do 7. dne
	hmotnost do 1 499 g						
v těhotenství plánovaný	157	5	162	113	33	8	3
akutní	514	13	527	297	162	46	9
za porodu plánovaný	15	-	15	13	1	1	-
akutní	185	3	188	117	52	12	4
celkem novorozenců	871	21	892	540	248	67	16
z toho u polohy KP	455	8	463	269	143	35	8
	hmotnost 1 500–2 499 g						
v těhotenství plánovaný	1 148	2	1 150	1 042	97	7	2
akutní	1 476	21	1 497	1 203	229	39	5
za porodu plánovaný	196	-	196	174	16	6	-
akutní	905	1	906	805	84	14	2
celkem novorozenců	3 725	24	3 749	3 224	426	66	9
z toho u polohy KP	1 996	8	2 004	1 746	211	33	6
	hmotnost 2 500 g a více						
v těhotenství plánovaný	11 705	2	11 707	11 593	100	9	3
akutní	3 049	9	3 058	2 939	93	14	3
za porodu plánovaný	1 716	1	1 717	1 696	17	3	-
akutní	8 118	8	8 126	7 967	124	21	6
celkem novorozenců	24 588	20	24 608	24 195	334	47	12
z toho u polohy KP	12 643	12	12 655	12 476	135	27	5
	hmotnost celkem						
v těhotenství plánovaný	13 010	9	13 019	12 748	230	24	8
akutní	5 039	43	5 082	4 439	484	99	17
za porodu plánovaný	1 927	1	1 928	1 883	34	10	-
akutní	9 208	13	9 221	8 889	260	47	12
celkem novorozenců	29 184	66	29 250	27 959	1 008	180	37
z toho u polohy KP	15 094	28	15 122	14 491	489	95	19

2.23.2 Rodičky - ukončení porodu per SC podle věku matky

Ukončení per SC	Věková skupina							Celkem
	-17	18-19	20-24	25-29	30-34	35+	neudáno	
	absolutně							
v těhotenství plánovaný	35	105	856	3 045	4 716	3 632	5	12 394
akutní	27	86	546	1 306	1 585	1 143	-	4 693
za porodu plánovaný	9	14	195	554	683	409	-	1 864
akutní	68	179	1 222	2 872	2 942	1 707	4	8 994
celkem rodiček	139	384	2 819	7 777	9 926	6 891	9	27 945
z toho u polohy KP	82	217	1 515	4 132	5 047	3 411	6	14 410
	v %							
v těhotenství plánovaný	25,2	27,3	30,4	39,2	47,5	52,7	55,6	44,4
akutní	19,4	22,4	19,4	16,8	16,0	16,6	-	16,8
za porodu plánovaný	6,5	3,6	6,9	7,1	6,9	5,9	-	6,7
akutní	48,9	46,6	43,3	36,9	29,6	24,8	44,4	32,2
celkem rodiček	100,0	100,0	100,0	100,0	100,0	100,0	100,0	100,0
z toho u polohy KP	59,0	56,5	53,7	53,1	50,8	49,5	66,7	51,6

2.24.1 Novorozenci - podle komplikací za porodu a stavu dítěte

Komplikace	Vitalita dítěte			Stav dítěte			
	živě	mrtvě	celkem	fyzio- logický	suspektní	pato- logický	zemřelo do 7. dne
dystokie ramének	594	1	595	573	21	-	-
epiziotomie	31 698	11	31 709	31 083	541	63	11
poranění (hráz, čípek)	18 973	16	18 989	18 685	239	35	14
ruptura dělohy	51	2	53	48	2	1	-
hysterektomie < 48 h	48	-	48	40	6	2	-
výhřez pupečníku	40	1	41	36	1	3	-
ztráta krve > 500 ml	5 147	25	5 172	4 943	141	58	5
jiná	7 414	27	7 441	7 133	234	40	7
bez komplikací	54 994	220	55 214	53 513	1 250	175	55
celkem novorozenců	108 247	289	108 536	105 608	2 211	342	85

2.24.2 Rodičky - podle komplikací za porodu a věku matky

Komplikace	Věková skupina							Celkem
	-17	18-19	20-24	25-29	30-34	35+	neudáno	
	absolutně							
dystokie ramének	6	12	63	172	207	134	-	594
epiziotomie	319	840	4 897	11 072	10 230	4 226	14	31 598
poranění (hráz, čípek)	90	315	2 093	5 516	7 060	3 851	8	18 933
ruptura dělohy	-	-	3	13	20	17	-	53
hysterektomie < 48 h	-	2	-	8	15	22	-	47
výhřez pupečníku	1	-	4	8	9	15	-	37
ztráta krve > 500 ml	19	48	481	1 401	1 807	1 178	3	4 937
jiná	54	181	1 075	2 299	2 441	1 320	4	7 374
bez komplikací	291	864	6 142	15 203	19 231	12 330	15	54 076
celkem rodiček	697	2 003	13 212	32 078	37 421	21 519	41	106 971
	na 100 rodiček							
dystokie ramének	0,9	0,6	0,5	0,5	0,6	0,6	-	0,6
epiziotomie	45,8	41,9	37,1	34,5	27,3	19,6	34,1	29,5
poranění (hráz, čípek)	12,9	15,7	15,8	17,2	18,9	17,9	19,5	17,7
ruptura dělohy	-	-	0,0	0,0	0,1	0,1	-	0,0
hysterektomie < 48 h	-	0,1	-	0,0	0,0	0,1	-	0,0
výhřez pupečníku	0,1	-	0,0	0,0	0,0	0,1	-	0,0
ztráta krve > 500 ml	2,7	2,4	3,6	4,4	4,8	5,5	7,3	4,6
jiná	7,7	9,0	8,1	7,2	6,5	6,1	9,8	6,9
bez komplikací	41,8	43,1	46,5	47,4	51,4	57,3	36,6	50,6

2.25.1 Rodičky podle léků podaných za porodu a věku

Léky	Věková skupina							Celkem
	-17	18-19	20-24	25-29	30-34	35+	neudáno	
	absolutně							
uterotonika	601	1 756	11 399	26 778	29 901	16 988	31	87 454
uterolytika	27	77	465	1 077	1 085	621	1	3 353
spasmolytika	280	713	4 349	9 128	9 190	4 658	10	28 328
analgetika opiáty	131	356	2 308	5 282	5 889	3 527	6	17 499
analgetika ostatní	159	460	2 633	5 923	6 507	3 542	10	19 234
antibiotika	232	606	4 096	10 178	11 881	7 175	17	34 185
transfuze	6	6	55	155	208	148	-	578
žádné	62	172	1 327	4 252	6 271	3 841	5	15 930
celkem rodiček	697	2 003	13 212	32 078	37 421	21 519	41	106 971
	na 100 rodiček							
uterotonika	86,2	87,7	86,3	83,5	79,9	78,9	75,6	81,8
uterolytika	3,9	3,8	3,5	3,4	2,9	2,9	2,4	3,1
spasmolytika	40,2	35,6	32,9	28,5	24,6	21,6	24,4	26,5
analgetika opiáty	18,8	17,8	17,5	16,5	15,7	16,4	14,6	16,4
analgetika ostatní	22,8	23,0	19,9	18,5	17,4	16,5	24,4	18,0
antibiotika	33,3	30,3	31,0	31,7	31,7	33,3	41,5	32,0
transfuze	0,9	0,3	0,4	0,5	0,6	0,7	-	0,5
žádné	8,9	8,6	10,0	13,3	16,8	17,8	12,2	14,9

Pozn.: Počet léků se nerovná počtu rodiček, jedna rodička může být léčena více léky

2.25.2 Rodičky podle léků podaných za porodu a ukončení nynějšiho těhotenství

Léky	Jen vaginálně	Jen per SC	Vaginálně i SC	Celkem
	absolutně			
uterotonika	64 783	22 661	10	87 454
uterolytika	1 334	2 015	4	3 353
spasmolytika	24 324	3 998	6	28 328
analgetika opiáty	9 030	8 462	7	17 499
analgetika ostatní	12 754	6 475	5	19 234
antibiotika	14 789	19 388	8	34 185
transfuze	339	239	-	578
žádné	11 594	4 336	0	15 930
celkem rodiček	79 026	27 935	10	106 971
	na 100 rodiček			
uterotonika	82,0	81,1	100,0	81,8
uterolytika	1,7	7,2	40,0	3,1
spasmolytika	30,8	14,3	60,0	26,5
analgetika opiáty	11,4	30,3	70,0	16,4
analgetika ostatní	16,1	23,2	50,0	18,0
antibiotika	18,7	69,4	80,0	32,0
transfuze	0,4	0,9	-	0,5
žádné	14,7	15,5	-	14,9

Pozn.: Počet léků se nerovná počtu rodiček, jedna rodička může být léčena více léky

2.26.1 Porody podle toho, kdo vedl porod, a věku rodičky

Porod vedl	Věková skupina							Celkem
	-17	18-19	20-24	25-29	30-34	35+	neudáno	
	absolutně							
lékař	589	1 620	10 596	25 697	29 592	17 256	33	85 383
porodní asistentka	105	367	2 506	6 122	7 481	4 059	8	20 648
medik	-	1	1	3	7	4	-	16
žačka	3	13	81	216	286	154	-	753
jiná osoba	-	1	19	27	32	26	-	105
nikdo	-	1	9	13	23	20	-	66
celkem rodiček	697	2 003	13 212	32 078	37 421	21 519	41	106 971
	v %							
lékař	84,5	80,9	80,2	80,1	79,1	80,2	80,5	79,8
porodní asistentka	15,1	18,3	19,0	19,1	20,0	18,9	19,5	19,3
medik	-	0,0	0,0	0,0	0,0	0,0	-	0,0
žačka	0,4	0,6	0,6	0,7	0,8	0,7	-	0,7
jiná osoba	-	0,0	0,1	0,1	0,1	0,1	-	0,1
nikdo	-	0,0	0,1	0,0	0,1	0,1	-	0,1
celkem rodiček	100,0	100,0	100,0	100,0	100,0	100,0	100,0	100,0

2.26.2 Novorozenci podle toho, kdo vedl porod, a porodní hmotnosti dítěte

Porod vedl	Porodní hmotnost					Celkem
	-999	1 000-1 499	1 500-2 499	2 500+	neudáno	
	absolutně					
lékař	429	824	6 626	79 060	6	86 945
porodní asistentka	15	16	609	20 011	1	20 652
medik	-	-	-	16	-	16
žačka	-	-	14	739	-	753
jiná osoba	-	1	11	92	-	104
nikdo	3	1	10	52	-	66
celkem novorozenců	447	842	7 270	99 970	7	108 536
	v %					
lékař	96,0	97,9	91,1	79,1	85,7	80,1
porodní asistentka	3,4	1,9	8,4	20,0	14,3	19,0
medik	-	-	-	0,0	-	0,0
žačka	-	-	0,2	0,7	-	0,7
jiná osoba	-	0,1	0,2	0,1	-	0,1
nikdo	0,7	0,1	0,1	0,1	-	0,1
celkem novorozenců	100,0	100,0	100,0	100,0	100,0	100,0

2.27 Rodičky podle důvodu ukončení Zprávy o rodičce (ZR) a věku

Důvod ukončení ZR	Věková skupina							Celkem
	-17	18-19	20-24	25-29	30-34	35+	neudáno	
	absolutně							
propuštění domů	690	1 994	13 152	31 952	37 280	21 432	41	106 541
překlad	7	7	54	103	104	74	-	349
úmrť	-	1	-	1	3	2	-	7
ukončení ZR ¹⁾	-	1	6	22	34	11	-	74
celkem rodiček	697	2 003	13 212	32 078	37 421	21 519	41	106 971
	v %							
propuštění domů	99,0	99,6	99,5	99,6	99,6	99,6	100,0	99,6
překlad	1,0	0,3	0,4	0,3	0,3	0,3	-	0,3
úmrť	-	0,0	-	0,0	0,0	0,0	-	0,0
ukončení ZR ¹⁾	-	0,0	0,0	0,1	0,1	0,1	-	0,1
celkem rodiček	100,0	100,0	100,0	100,0	100,0	100,0	100,0	100,0

¹⁾ V případě dovršení konce šestinedělí, byť i nadále hospitalizace pokračuje

2.28 Rodičky s komplikacemi v šestinedělí podle věku

	Věková skupina							Celkem
	-17	18-19	20-24	25-29	30-34	35+	neudáno	
	absolutně							
rodičky s komplikací	62	158	1 029	2 242	2 242	1 278	2	7 013
rodičky bez komplikace	635	1 845	12 183	29 836	35 179	20 241	39	99 958
celkem rodiček	697	2 003	13 212	32 078	37 421	21 519	41	106 971
	v %							
rodičky s komplikací	8,9	7,9	7,8	7,0	6,0	5,9	4,9	6,6
rodičky bez komplikace	91,1	92,1	92,2	93,0	94,0	94,1	95,1	93,4
celkem rodiček	100,0	100,0	100,0	100,0	100,0	100,0	100,0	100,0

Zpráva o rodičce 2015

2.1 Rodičky podle kraje bydliště a věku

Kraj	Věková skupina							Celkem
	-17	18-19	20-24	25-29	30-34	35+	neudáno	
	absolutně							
Hl. město Praha	31	100	884	3 293	5 842	4 242	3	14 395
Středočeský	60	229	1 593	4 086	5 014	3 294	1	14 277
Jihočeský	38	128	821	1 978	2 153	1 192	-	6 310
Plzeňský	37	120	792	1 822	1 967	1 097	-	5 835
Karlovarský	34	89	500	826	794	489	-	2 732
Ústecký	160	285	1 505	2 359	2 216	1 439	-	7 964
Liberecký	22	110	671	1 344	1 440	909	1	4 497
Královéhradecký	43	106	702	1 668	1 849	1 102	3	5 473
Pardubický	33	80	669	1 667	1 747	1 018	-	5 214
Vysočina	22	64	670	1 724	1 737	881	-	5 098
Jihomoravský	46	125	1 273	3 692	4 585	2 513	16	12 250
Olomoucký	44	111	820	2 044	2 137	1 196	-	6 352
Zlínský	19	64	559	1 809	2 053	1 139	44	5 687
Moravskoslezský	104	288	1 792	3 823	3 514	2 008	5	11 534
ČR	693	1 899	13 251	32 135	37 048	22 519	73	107 618
	v %							
Hl. město Praha	4,5	5,3	6,7	10,2	15,8	18,8	4,1	13,4
Středočeský	8,7	12,1	12,0	12,7	13,5	14,6	1,4	13,3
Jihočeský	5,5	6,7	6,2	6,2	5,8	5,3	-	5,9
Plzeňský	5,3	6,3	6,0	5,7	5,3	4,9	-	5,4
Karlovarský	4,9	4,7	3,8	2,6	2,1	2,2	-	2,5
Ústecký	23,1	15,0	11,4	7,3	6,0	6,4	-	7,4
Liberecký	3,2	5,8	5,1	4,2	3,9	4,0	1,4	4,2
Královéhradecký	6,2	5,6	5,3	5,2	5,0	4,9	4,1	5,1
Pardubický	4,8	4,2	5,0	5,2	4,7	4,5	-	4,8
Vysočina	3,2	3,4	5,1	5,4	4,7	3,9	-	4,7
Jihomoravský	6,6	6,6	9,6	11,5	12,4	11,2	21,9	11,4
Olomoucký	6,3	5,8	6,2	6,4	5,8	5,3	-	5,9
Zlínský	2,7	3,4	4,2	5,6	5,5	5,1	60,3	5,3
Moravskoslezský	15,0	15,2	13,5	11,9	9,5	8,9	6,8	10,7
ČR	100,0	100,0	100,0	100,0	100,0	100,0	100,0	100,0

2.2.1 Rodičky podle rodinného stavu a věku

Rodinný stav	Věková skupina							Celkem
	-17	18-19	20-24	25-29	30-34	35+	neudáno	
	absolutně							
svobodná	683	1 745	9 835	14 600	12 531	6 372	26	45 792
vdaná, družka	6	124	3 133	16 437	22 358	12 657	44	54 759
rozvedená	-	4	89	686	1 654	3 050	3	5 486
vdova	-	-	4	19	38	112	-	173
nezjištěn	4	26	190	393	467	328	-	1 408
celkem	693	1 899	13 251	32 135	37 048	22 519	73	107 618
	v %							
svobodná	98,6	91,9	74,2	45,4	33,8	28,3	35,6	42,6
vdaná, družka	0,9	6,5	23,6	51,1	60,3	56,2	60,3	50,9
rozvedená	-	0,2	0,7	2,1	4,5	13,5	4,1	5,1
vdova	-	-	-	0,1	0,1	0,5	-	0,2
nezjištěn	0,6	1,4	1,4	1,2	1,3	1,5	-	1,3
celkem	100,0	100,0	100,0	100,0	100,0	100,0	100,0	100,0

2.2.2 Novorozenci podle rodinného stavu matky a stavu dítěte

Rodinný stav	Vitalita dítěte			Stav dítěte			
	živě	mrtvě	celkem	fyzio- logický	suspektní	pato- logický	zemřelo do 7. dne
	absolutně						
svobodná	46 200	126	46 326	45 027	959	176	32
vdaná, družka	55 448	120	55 568	54 353	906	143	40
rozvedená	5 564	19	5 583	5 423	120	19	1
vdova	176	-	176	166	8	2	-
nezjištěn	1 413	16	1 429	1 369	38	4	2
celkem	108 801	281	109 082	106 338	2 031	344	75
	v %						
svobodná	42,5	44,8	42,5	42,3	47,2	51,2	42,7
vdaná, družka	51,0	42,7	50,9	51,1	44,6	41,6	53,3
rozvedená	5,1	6,8	5,1	5,1	5,9	5,5	1,3
vdova	0,2	-	0,2	0,2	0,4	0,6	-
nezjištěn	1,3	5,7	1,3	1,3	1,9	1,2	2,7
celkem	100,0	100,0	100,0	100,0	100,0	100,0	100,0

2.3.1 Rodičky podle vzdělání a věku

Vzdělání	Věková skupina							Celkem
	-17	18-19	20-24	25-29	30-34	35+	neudáno	
	absolutně							
základní	554	1 176	3 299	2 249	1 298	885	6	9 467
střední bez maturity	26	340	3 566	5 619	5 448	4 164	5	19 168
střední s maturitou	4	74	3 820	10 835	11 434	7 791	17	33 975
vysokoškolské	-	-	547	8 464	13 701	6 622	41	29 375
nezjištěno	109	309	2 019	4 968	5 167	3 057	4	15 633
celkem	693	1 899	13 251	32 135	37 048	22 519	73	107 618
	v %							
základní	79,9	61,9	24,9	7,0	3,5	3,9	8,2	8,8
střední bez maturity	3,8	17,9	26,9	17,5	14,7	18,5	6,8	17,8
střední s maturitou	0,6	3,9	28,8	33,7	30,9	34,6	23,3	31,6
vysokoškolské	-	-	4,1	26,3	37,0	29,4	56,2	27,3
nezjištěno	15,7	16,3	15,2	15,5	13,9	13,6	5,5	14,5
celkem	100,0	100,0	100,0	100,0	100,0	100,0	100,0	100,0

2.3.2 Novorozenci podle vzdělání matky a stavu dítěte

Rodinný stav	Vitalita dítěte			Stav dítěte			
	živě	mrtvě	celkem	fyzio- logický	suspektní	pato- logický	zemřelo do 7. dne
	absolutně						
základní	9517	39	9556	9201	243	63	7
střední bez maturity	19374	65	19439	18845	444	74	9
střední s maturitou	34342	73	34415	33645	558	114	20
vysokoškolské	29771	51	29822	29250	441	59	18
nezjištěno	15797	53	15850	15397	345	34	21
celkem	108801	281	109082	106338	2031	344	75
	v %						
základní	8,7	13,9	8,8	8,7	12	18,3	9,3
střední bez maturity	17,8	23,1	17,8	17,7	21,9	21,5	12
střední s maturitou	31,6	26	31,5	31,6	27,5	33,1	26,7
vysokoškolské	27,4	18,1	27,3	27,5	21,7	17,2	24
nezjištěno	14,5	18,9	14,5	14,5	17	9,9	28
celkem	100	100	100	100	100	100	100

2.4 Počet předchozích porodů podle věku matky

Předchozí porody	Věková skupina							Celkem
	-17	18-19	20-24	25-29	30-34	35+	neudáno	
	absolutně							
žádný	598	1 443	8 709	19 055	15 779	6 393	44	52 021
jeden	87	402	3 401	10 086	15 716	8 688	24	38 404
dva	8	51	810	2 102	4 201	5 031	4	12 207
tři a více	-	3	331	892	1 352	2 407	1	4 986
celkem	693	1 899	13 251	32 135	37 048	22 519	73	107 618
	v %							
žádný	86,3	76,0	65,7	59,3	42,6	28,4	60,3	48,3
jeden	12,6	21,2	25,7	31,4	42,4	38,6	32,9	35,7
dva	1,2	2,7	6,1	6,5	11,3	22,3	5,5	11,3
tři a více	-	0,2	2,5	2,8	3,6	10,7	1,4	4,6
celkem	100,0	100,0	100,0	100,0	100,0	100,0	100,0	100,0

2.5.1 Počet předchozích předčasných porodů podle věku matky

Předchozí porody	Věková skupina							Celkem
	-17	18-19	20-24	25-29	30-34	35+	neudáno	
	absolutně							
žádný	86	425	4 188	12 407	20 137	15 202	29	52 474
jeden	8	28	310	595	1 020	816	-	2 777
dva	1	3	39	57	82	86	-	268
tři a více	-	-	5	21	30	22	-	78
celkem	95	456	4 542	13 080	21 269	16 126	29	55 597
	v %							
žádný	90,5	93,2	92,2	94,9	94,7	94,3	100,0	94,4
jeden	8,4	6,1	6,8	4,5	4,8	5,1	-	5,0
dva	1,1	0,7	0,9	0,4	0,4	0,5	-	0,5
tři a více	-	-	0,1	0,2	0,1	0,1	-	0,1
celkem	100,0	100,0	100,0	100,0	100,0	100,0	100,0	100,0

Pozn.: Zpracována data pouze za rodičky, které už alespoň jednou dříve porodily

2.5.2 Počet předchozích porodů per SC podle věku matky

Předchozí porody	Věková skupina							Celkem
	-17	18-19	20-24	25-29	30-34	35+	neudáno	
	absolutně							
žádný	81	386	3 800	10 716	17 060	12 722	24	44 789
jeden	14	67	663	2 085	3 687	2 815	5	9 336
dva	-	3	72	245	470	522	-	1 312
tři a více	-	-	7	34	52	67	-	160
celkem	95	456	4 542	13 080	21 269	16 126	29	55 597
	v %							
žádný	85,3	84,6	83,7	81,9	80,2	78,9	82,8	80,6
jeden	14,7	14,7	14,6	15,9	17,3	17,5	17,2	16,8
dva	-	0,7	1,6	1,9	2,2	3,2	-	2,4
tři a více	-	-	0,2	0,3	0,2	0,4	-	0,3
celkem	100,0	100,0	100,0	100,0	100,0	100,0	100,0	100,0

Pozn.: Zpracována data pouze za rodičky, které už alespoň jednou dříve porodily

2.6 Ukončení nynějšího těhotenství v závislosti na počtu předcházejících SC

	Počet předchozích porodů per SC				
	žádný	1	2	3+	celkem
	ukončení vaginálně				
spont. hlavičkou (záhl., předhl. + ost. deflexe)	38 784	2 518	35	8	41 345
KP spontánní + KP extrakce	270	13	-	-	283
VEX + forceps východový + střední	464	135	2	-	601
celkem dětí	39 518	2 666	37	8	42 229
celkem porodů	39 346	2 663	37	8	42 054
	ukončení SC				
v těhotenství plánovaný + akutní	3 362	4 693	1 050	132	9 237
za porodu plánovaný + akutní	2 081	1 980	225	20	4 306
celkem porodů	5 443	6 673	1 275	152	13 543

Pozn.: Zpracována data pouze za rodičky, které už alespoň jednou dříve porodily

Pozn.: Pokud je u vícečet. těhot. 1. dítě rozeno vaginálně a další per SC, je zařazeno jen pod ukončení per SC

2.7.1 Počet předchozích porodů s mrtvě narozeným dítětem podle věku matky

Předchozí porody	Věková skupina							Celkem
	-17	18-19	20-24	25-29	30-34	35+	neudáno	
	absolutně							
žádný	94	453	4 503	12 992	21 142	16 001	28	55 213
jeden	1	3	38	81	122	121	1	367
dva	-	-	1	6	5	3	-	15
tři a více	-	-	-	1	-	1	-	2
celkem	95	456	4 542	13 080	21 269	16 126	29	55 597
	v %							
žádný	98,9	99,3	99,1	99,3	99,4	99,2	96,6	99,3
jeden	1,1	0,7	0,8	0,6	0,6	0,8	3,4	0,7
dva	-	-	-	-	-	-	-	-
tři a více	-	-	-	-	-	-	-	-
celkem	100,0	100,0	100,0	100,0	100,0	100,0	100,0	100,0

Pozn.: Zpracována data pouze za rodičky, které už alespoň jednou dříve porodily

2.7.2 Počet předchozích porodů, kdy dítě do 7 dnů zemřelo, podle věku matky

Předchozí porody	Věková skupina							Celkem
	-17	18-19	20-24	25-29	30-34	35+	neudáno	
	absolutně							
žádný	94	456	4 523	13 062	21 236	16 083	29	55 483
jeden	1	-	19	18	32	42	-	112
dva	-	-	-	-	1	1	-	2
tři a více	-	-	-	-	-	-	-	-
celkem	95	456	4 542	13 080	21 269	16 126	29	55 597
	v %							
žádný	98,9	100,0	99,6	99,9	99,8	99,7	100,0	99,8
jeden	1,1	-	0,4	0,1	0,2	0,3	-	0,2
dva	-	-	-	-	-	-	-	-
tři a více	-	-	-	-	-	-	-	-
celkem	100,0	100,0	100,0	100,0	100,0	100,0	100,0	100,0

Pozn.: Zpracována data pouze za rodičky, které už alespoň jednou dříve porodily

2.7.3 Počet předchozích porodů, kdy dítě mezi 7. a 27. dnem zemřelo, podle věku matky

Předchozí porody	Věková skupina							Celkem
	-17	18-19	20-24	25-29	30-34	35+	neudáno	
	absolutně							
žádný	95	456	4 532	13 067	21 243	16 087	29	55 509
jeden	-	-	10	12	25	38	-	85
dva	-	-	-	1	1	1	-	3
tři a více	-	-	-	-	-	-	-	-
celkem	95	456	4 542	13 080	21 269	16 126	29	55 597
	v %							
žádný	100,0	100,0	99,8	99,9	99,9	99,8	100,0	99,8
jeden	-	-	0,2	0,1	0,1	0,2	-	0,2
dva	-	-	-	-	-	-	-	-
tři a více	-	-	-	-	-	-	-	-
celkem	100,0	100,0	100,0	100,0	100,0	100,0	100,0	100,0

Pozn.: Zpracována data pouze za rodičky, které už alespoň jednou dříve porodily

2.8.1 Počet předchozích samovolných potratů podle věku matky

Samovolné potraty	Věková skupina							Celkem
	-17	18-19	20-24	25-29	30-34	35+	neudáno	
	absolutně							
žádný	665	1 763	11 815	27 946	30 286	16 211	64	88 750
jeden	26	121	1 248	3 550	5 403	4 553	6	14 907
dva	1	14	167	521	1 073	1 285	3	3 064
tři a více	1	1	21	118	286	470	-	897
celkem	693	1 899	13 251	32 135	37 048	22 519	73	107 618
	v %							
žádný	96,0	92,8	89,2	87,0	81,7	72,0	87,7	82,5
jeden	3,8	6,4	9,4	11,0	14,6	20,2	8,2	13,9
dva	0,1	0,7	1,3	1,6	2,9	5,7	4,1	2,8
tři a více	0,1	0,1	0,2	0,4	0,8	2,1	-	0,8
celkem	100,0	100,0	100,0	100,0	100,0	100,0	100,0	100,0

2.8.2 Počet předchozích UPT podle věku matky

Umělá přerušeni těhot.	Věková skupina							Celkem
	-17	18-19	20-24	25-29	30-34	35+	neudáno	
	absolutně							
žádné	657	1 749	11 911	29 521	33 917	19 259	71	97 085
jedno	34	140	1 148	2 166	2 572	2 454	1	8 515
dvě	2	10	157	351	422	591	1	1 534
tři a více	-	-	35	97	137	215	-	484
celkem	693	1 899	13 251	32 135	37 048	22 519	73	107 618
	v %							
žádné	94,8	92,1	89,9	91,9	91,5	85,5	97,3	90,2
jedno	4,9	7,4	8,7	6,7	6,9	10,9	1,4	7,9
dvě	0,3	0,5	1,2	1,1	1,1	2,6	1,4	1,4
tři a více	-	-	0,3	0,3	0,4	1,0	-	0,4
celkem	100,0	100,0	100,0	100,0	100,0	100,0	100,0	100,0

2.8.3 Počet předchozích mimoděložních těhotenství podle věku matky

Mimoděložní těhotenství	Věková skupina							Celkem
	-17	18-19	20-24	25-29	30-34	35+	neudáno	
	absolutně							
žádné	691	1 893	13 180	31 849	36 530	22 073	72	106 288
jedno	2	5	69	276	489	407	1	1 249
dvě	-	-	1	8	25	35	-	69
tři a více	-	1	1	2	4	4	-	12
celkem	693	1 899	13 251	32 135	37 048	22 519	73	107 618
	v %							
žádné	99,7	99,7	99,5	99,1	98,6	98,0	98,6	98,8
jedno	0,3	0,3	0,5	0,9	1,3	1,8	1,4	1,2
dvě	-	-	-	-	0,1	0,2	-	0,1
tři a více	-	0,1	-	-	-	-	-	-
celkem	100,0	100,0	100,0	100,0	100,0	100,0	100,0	100,0

2.9.1 Rodičky podle začátku prenatální péče a věku

Začátek prenatální péče	Věková skupina							Celkem
	-17	18-19	20-24	25-29	30-34	35+	neudáno	
	absolutně							
1.-12. týden	392	1 246	9 980	25 739	29 738	17 583	56	84 734
13.-22. týden	213	498	2 511	5 338	6 271	4 128	13	18 972
23.-32. týden	59	78	320	302	210	172	2	1 143
33. týden a více	12	28	88	96	60	51	1	336
neudáno	17	49	352	660	769	585	1	2 433
celkem	693	1 899	13 251	32 135	37 048	22 519	73	107 618
	v %							
1.-12. týden	56,6	65,6	75,3	80,1	80,3	78,1	76,7	78,7
13.-22. týden	30,7	26,2	18,9	16,6	16,9	18,3	17,8	17,6
23.-32. týden	8,5	4,1	2,4	0,9	0,6	0,8	2,7	1,1
33. týden a více	1,7	1,5	0,7	0,3	0,2	0,2	1,4	0,3
neudáno	2,5	2,6	2,7	2,1	2,1	2,6	1,4	2,3
celkem	100,0	100,0	100,0	100,0	100,0	100,0	100,0	100,0

2.9.2 Rodičky podle začátku prenatální péče a vzdělání

Začátek prenatální péče	Vzdělání					Celkem
	základní	SŠ bez mat.	SŠ s mat.	VŠ	neudáno	
	absolutně					
1.-12. týden	6 132	14 930	27 947	23 599	12 126	84 734
13.-22. týden	2 350	3 418	5 169	5 030	3 005	18 972
23.-32. týden	464	265	140	78	196	1 143
33. týden a více	115	104	36	26	55	336
neudáno	406	451	683	642	251	2 433
celkem	9 467	19 168	33 975	29 375	15 633	107 618
	v %					
1.-12. týden	64,8	77,9	82,3	80,3	77,6	78,7
13.-22. týden	24,8	17,8	15,2	17,1	19,2	17,6
23.-32. týden	4,9	1,4	0,4	0,3	1,3	1,1
33. týden a více	1,2	0,5	0,1	0,1	0,4	0,3
neudáno	4,3	2,4	2,0	2,2	1,6	2,3
celkem	100,0	100,0	100,0	100,0	100,0	100,0

2.10.1 Novorozenci podle počtu kontrol matky a stavu dítěte

Počet kontrol	Vitalita dítěte			Stav dítěte			
	živě	mrtvě	celkem	fyzio- logický	suspektní	pato- logický	zemřelo do 7. dne
	absolutně						
neudáno	6 199	51	6 250	6 020	150	23	4
1-2	569	7	576	530	30	5	4
3-5	2 214	65	2 279	1 941	200	55	16
6-10	38 969	107	39 076	37 741	1 040	155	26
11 +	60 850	51	60 901	60 106	611	106	25
celkem	108 801	281	109 082	106 338	2 031	344	75
	v %						
neudáno	5,7	18,1	5,7	5,7	7,4	6,7	5,3
1-2	0,5	2,5	0,5	0,5	1,5	1,5	5,3
3-5	2,0	23,1	2,1	1,8	9,8	16,0	21,3
6-10	35,8	38,1	35,8	35,5	51,2	45,1	34,7
11 +	55,9	18,1	55,8	56,5	30,1	30,8	33,3
celkem	100,0	100,0	100,0	100,0	100,0	100,0	100,0

2.10.2 Rodičky podle počtu kontrol a věku

Počet kontrol	Věková skupina							Celkem
	-17	18-19	20-24	25-29	30-34	35+	neudáno	
	absolutně							
neudáno	58	127	850	1 660	2 001	1 434	1	6 131
1-2	16	53	155	145	117	80	1	567
3-5	59	144	487	573	531	399	4	2 197
6-10	298	760	4 706	11 298	13 273	8 060	33	38 428
11 +	262	815	7 053	18 459	21 126	12 546	34	60 295
celkem	693	1 899	13 251	32 135	37 048	22 519	73	107 618
	v %							
neudáno	8,4	6,7	6,4	5,2	5,4	6,4	1,4	5,7
1-2	2,3	2,8	1,2	0,5	0,3	0,4	1,4	0,5
3-5	8,5	7,6	3,7	1,8	1,4	1,8	5,5	2,0
6-10	43,0	40,0	35,5	35,2	35,8	35,8	45,2	35,7
11 +	37,8	42,9	53,2	57,4	57,0	55,7	46,6	56,0
celkem	100,0	100,0	100,0	100,0	100,0	100,0	100,0	100,0

2.11 Hospitalizace v době těhotenství podle věku matky

Hospit. v týdnech	Věková skupina							Celkem
	-17	18-19	20-24	25-29	30-34	35+	neudáno	
	absolutně							
žádná	480	1 364	10 449	27 124	32 116	19 601	66	91 200
1	167	426	2 239	4 149	4 094	2 395	6	13 476
2-3	38	90	458	615	606	384	1	2 192
4-5	3	11	53	113	120	73	-	373
6-10	3	3	36	88	77	43	-	250
11-15	2	2	8	22	21	12	-	67
16-20	-	2	2	5	5	3	-	17
21 a více	-	1	6	19	9	8	-	43
celkem	693	1 899	13 251	32 135	37 048	22 519	73	107 618
	v %							
žádná	69,3	71,8	78,9	84,4	86,7	87,0	90,4	84,7
1	24,1	22,4	16,9	12,9	11,1	10,6	8,2	12,5
2-3	5,5	4,7	3,5	1,9	1,6	1,7	1,4	2,0
4-5	0,4	0,6	0,4	0,4	0,3	0,3	-	0,3
6-10	0,4	0,2	0,3	0,3	0,2	0,2	-	0,2
11-15	0,3	0,1	0,1	0,1	0,1	0,1	-	0,1
16-20	-	0,1	-	-	-	-	-	-
21 a více	-	0,1	-	0,1	-	-	-	-
celkem	100,0	100,0	100,0	100,0	100,0	100,0	100,0	100,0

2.12 Rodičky podle návykových látek užívaných v těhotenství a věku

Návyková látka	Věková skupina							Celkem
	-17	18-19	20-24	25-29	30-34	35+	neudáno	
	absolutně							
neudáno	463	1 329	10 906	29 893	35 529	21 544	71	99 735
kouření	218	555	2 221	2 124	1 437	923	2	7 480
alkohol	-	-	3	9	6	5	-	23
drogy	2	6	24	32	22	12	-	98
kombinace:								
kouření + alkohol	-	1	6	10	3	7	-	27
kouření + drogy	9	8	83	62	49	27	-	238
alkohol + drogy	-	-	1	-	-	-	-	1
kouření + alkohol + drogy	1	-	7	5	2	1	-	16
celkem	693	1 899	13 251	32 135	37 048	22 519	73	107 618
	na 100 rodiček							
neudáno	66,8	70,0	82,3	93,0	95,9	95,7	97,3	92,7
kouření	31,5	29,2	16,8	6,6	3,9	4,1	2,7	7,0
alkohol	-	-	-	-	-	-	-	-
drogy	0,3	0,3	0,2	0,1	0,1	0,1	-	0,1
kombinace:								
kouření + alkohol	-	0,1	-	-	-	-	-	-
kouření + drogy	1,3	0,4	0,6	0,2	0,1	0,1	-	0,2
alkohol + drogy	-	-	-	-	-	-	-	-
kouření + alkohol + drogy	0,1	-	0,1	-	-	-	-	-
celkem	100,0	100,0	100,0	100,0	100,0	100,0	100,0	100,0

2.13.1 První ultrazvukové vyšetření v těhotenství podle věku matky

Týden prvního vyšetření	Věková skupina							Celkem
	-17	18-19	20-24	25-29	30-34	35+	neudáno	
	absolutně							
neudáno	57	156	1 037	2 590	3 318	2 061	8	9 227
1.-12. týden	330	1 093	8 564	21 960	25 146	15 019	42	72 154
13.-22. týden	238	541	3 245	7 206	8 309	5 207	20	24 766
23. týden a více	68	109	405	379	275	232	3	1 471
celkem	693	1 899	13 251	32 135	37 048	22 519	73	107 618
	v %							
neudáno	8,2	8,2	7,8	8,1	9,0	9,2	11,0	8,6
1.-12. týden	47,6	57,6	64,6	68,3	67,9	66,7	57,5	67,0
13.-22. týden	34,3	28,5	24,5	22,4	22,4	23,1	27,4	23,0
23. týden a více	9,8	5,7	3,1	1,2	0,7	1,0	4,1	1,4
celkem	100,0	100,0	100,0	100,0	100,0	100,0	100,0	100,0

2.13.2 Poslední ultrazvukové vyšetření v těhotenství podle věku matky

Týden posledního vyšetření	Věková skupina							Celkem
	-17	18-19	20-24	25-29	30-34	35+	neudáno	
	absolutně							
neudáno	81	185	1 215	2 855	3 583	2 248	8	10 175
1.-12. týden	-	5	36	54	70	52	-	217
13.-22. týden	12	35	151	245	265	175	-	883
23.-32. týden	168	448	2 843	6 812	7 496	4 433	18	22 218
33. týden a více	432	1 226	9 006	22 169	25 634	15 611	47	74 125
celkem	693	1 899	13 251	32 135	37 048	22 519	73	107 618
	v %							
neudáno	11,7	9,7	9,2	8,9	9,7	10,0	11,0	9,5
1.-12. týden	-	0,3	0,3	0,2	0,2	0,2	-	0,2
13.-22. týden	1,7	1,8	1,1	0,8	0,7	0,8	-	0,8
23.-32. týden	24,2	23,6	21,5	21,2	20,2	19,7	24,7	20,6
33. týden a více	62,3	64,6	68,0	69,0	69,2	69,3	64,4	68,9
celkem	100,0	100,0	100,0	100,0	100,0	100,0	100,0	100,0

2.14.1 Zjištění VV ultrazvukovým vyšetřením v těhotenství podle věku matky

Týden zjištění VV	Věková skupina							Celkem
	-17	18-19	20-24	25-29	30-34	35+	neudáno	
	absolutně							
neudáno	31	65	417	1 057	1 213	838	1	3 622
1.-12. týden	-	-	2	1	4	1	-	8
13.-22. týden	1	3	15	35	30	35	-	119
23. týden a více	-	1	11	20	25	11	-	68
celkem těhotenství s VV	32	69	445	1 113	1 272	885	1	3 817
bez VV	661	1 830	12 806	31 022	35 776	21 634	72	103 801
celkem těhotenství	693	1 899	13 251	32 135	37 048	22 519	73	107 618
	v %							
neudáno	96,9	94,2	93,7	95,0	95,4	94,7	100,0	94,9
1.-12. týden	-	-	0,4	0,1	0,3	0,1	-	0,2
13.-22. týden	3,1	4,3	3,4	3,1	2,4	4,0	-	3,1
23. týden a více	-	1,4	2,5	1,8	2,0	1,2	-	1,8
celkem těhotenství	100,0	100,0	100,0	100,0	100,0	100,0	100,0	100,0

Pozn.: Těhotenství, během něhož byla ultrazvukovým vyšetřením zjištěna VV, je uvedeno jako těhotenství s VV, jen pokud bylo ukončeno porodem dítěte s VV

Vícečetné těhotenství je těhotenstvím s VV, pokud byla VV zjištěna alespoň u jednoho z narozených dětí
"Neudáno" zahrnuje případy s neudaným týdnem UZ a případy, kdy VV nebyla UZ zjištěna

2.14.2 Zjištění vícečetného těhotenství ultrazvukovým vyšetřením v těhotenství podle věku matky

Týden zjištění vícečetného těhotenství	Věková skupina							Celkem
	-17	18-19	20-24	25-29	30-34	35+	neudáno	
	absolutně							
neudáno	4	14	100	335	447	347	-	1 247
1.-12. týden	1	2	17	58	109	54	-	241
13.-22. týden	-	-	3	13	37	28	-	81
23. týden a více	-	-	1	2	3	2	-	8
celkem vícečetná těhot.	5	16	121	408	596	431	-	1 577
celkem jednočetná těhot.	688	1 883	13 130	31 727	36 452	22 088	73	106 041
celkem těhotenství	693	1 899	13 251	32 135	37 048	22 519	73	107 618
	v %							
neudáno	80,0	87,5	82,6	82,1	75,0	80,5	-	79,1
1.-12. týden	20,0	12,5	14,0	14,2	18,3	12,5	-	15,3
13.-22. týden	-	-	2,5	3,2	6,2	6,5	-	5,1
23. týden a více	-	-	0,8	0,5	0,5	0,5	-	0,5
celkem těhotenství	100,0	100,0	100,0	100,0	100,0	100,0	-	100,0

"Neudáno" zahrnuje případy s neudaným týdnem UZ a případy, kde vícečetná těhotenství nebyla UZ zjištěna

2.15 Rodičky podle typu diabetu a věku

Diabetes	Věková skupina							Celkem
	-17	18-19	20-24	25-29	30-34	35+	neudáno	
	absolutně							
neudáno	686	1 861	12 842	30 921	35 325	21 041	68	102 744
IDDM před těhotenstvím	-	3	18	67	63	51	-	202
NIDDM před těhotenstvím	-	-	3	8	18	15	-	44
prekoncepční léčba	-	1	-	10	14	6	-	31
vaskulární komplikace	-	-	2	8	8	2	-	20
gestační diabetes	7	35	388	1 139	1 642	1 412	5	4 628
léčba inzulínem	2	4	50	169	225	227	-	677
celkem	693	1 899	13 251	32 135	37 048	22 519	73	107 618
	na 100 rodiček							
neudáno	99,0	98,0	96,9	96,2	95,4	93,4	93,2	95,5
IDDM před těhotenstvím	-	0,2	0,1	0,2	0,2	0,2	-	0,2
NIDDM před těhotenstvím	-	-	0,0	0,0	0,1	0,1	-	0,0
prekoncepční léčba	-	0,1	-	0,0	0,0	0,0	-	0,0
vaskulární komplikace	-	-	0,0	0,0	0,0	0,0	-	0,0
gestační diabetes	1,0	1,8	2,9	3,5	4,4	6,3	6,9	4,3
léčba inzulínem	0,3	0,2	0,4	0,5	0,6	1,0	-	0,6
celkem	100,0	100,0	100,0	100,0	100,0	100,0	100,0	100,0

2.16.1 Závažné komplikace těhotenství a porodu podle stavu dítěte

Komplikace	Vitalita dítěte			Stav dítěte			
	živé	mrtvě	celkem	fyzio- logický	suspektní	pato- logický	zemřelo do 7. dne
hrozící předčasný porod	1 795	11	1 806	1 507	246	30	11
krvácení před porodem	396	7	403	323	59	10	3
placenta praevia	233	1	234	199	28	6	-
předčasné odloučení	162	10	172	123	28	11	-
izoimunizace	176	-	176	171	5	-	-
kardiovaskulární	283	-	283	267	16	-	-
gestační hypertenze	2 383	12	2 395	2 281	85	14	3
preeklampsie	830	6	836	759	63	7	1
eklampsie	13	-	13	12	-	-	-
IVF (ART)	1 186	6	1 192	1 122	56	7	1
intraut. růst. retardace	940	13	953	807	122	5	5
ostatní	11 735	77	11 812	11 322	346	44	19
žádná	91 551	175	91 726	89 895	1 357	244	49
celkem novorozenců	108 801	281	109 082	106 338	2 031	344	75

2.16.2 Závažné komplikace těhotenství a porodu podle věku matky

Komplikace	Věková skupina							Celkem
	-17	18-19	20-24	25-29	30-34	35+	neudáno	
hrozící předčasný porod	27	32	247	437	551	343	-	1 637
krvácení před porodem	2	7	46	87	148	102	-	392
placenta praevia	1	2	11	48	90	79	-	231
předčasné odloučení	1	4	31	36	49	47	-	168
izoimunizace	-	3	23	48	59	42	-	175
kardiovaskulární	-	5	19	80	95	78	-	277
gestační hypertenze	8	17	258	704	766	599	1	2 353
preeklampsie	4	6	99	257	239	187	-	792
eklampsie	1	-	3	2	4	2	-	12
IVF (ART)	-	-	14	165	457	437	-	1 073
intraut. růst. retardace	9	37	138	246	256	218	1	905
ostatní	62	187	1 285	3 234	4 027	2 717	14	11 526
žádná	592	1 634	11 340	27 449	31 226	18 456	57	90 754
celkem rodiček	693	1 899	13 251	32 135	37 048	22 519	73	107 618
	na 100 rodiček							
hrozící předčasný porod	3,9	1,7	1,9	1,4	1,5	1,5	-	1,5
krvácení před porodem	0,3	0,4	0,3	0,3	0,4	0,5	-	0,4
placenta praevia	0,1	0,1	0,1	0,1	0,2	0,4	-	0,2
předčasné odloučení	0,1	0,2	0,2	0,1	0,1	0,2	-	0,2
izoimunizace	-	0,2	0,2	0,1	0,2	0,2	-	0,2
kardiovaskulární	-	0,3	0,1	0,2	0,3	0,3	-	0,3
gestační hypertenze	1,2	0,9	1,9	2,2	2,1	2,7	1,4	2,2
preeklampsie	0,6	0,3	0,7	0,8	0,6	0,8	-	0,7
eklampsie	0,1	-	-	-	-	-	-	-
IVF (ART)	-	-	0,1	0,5	1,2	1,9	-	1,0
intraut. růst. retardace	1,3	1,9	1,0	0,8	0,7	1,0	1,4	0,8
ostatní	8,9	9,8	9,7	10,1	10,9	12,1	19,2	10,7
žádná	85,4	86,0	85,6	85,4	84,3	82,0	78,1	84,3
celkem rodiček	100,0	100,0	100,0	100,0	100,0	100,0	100,0	100,0

2.17 Rodičky podle odtoku plodové vody a věku

Hodiny odtoku (před porodem)	Věková skupina							Celkem
	-17	18-19	20-24	25-29	30-34	35+	neudáno	
	absolutně							
-12	622	1 681	11 660	28 342	33 026	20 218	63	95 612
13-24	38	134	997	2 373	2 476	1 323	5	7 346
25-47	24	55	455	1 118	1 179	739	5	3 575
48+	9	29	139	302	367	239	-	1 085
neuveďeno	-	-	-	-	-	-	-	-
celkem	693	1 899	13 251	32 135	37 048	22 519	73	107 618
	v %							
-12	89,8	88,5	88,0	88,2	89,1	89,8	86,3	88,8
13-24	5,5	7,1	7,5	7,4	6,7	5,9	6,8	6,8
25-47	3,5	2,9	3,4	3,5	3,2	3,3	6,8	3,3
48+	1,3	1,5	1,0	0,9	1,0	1,1	-	1,0
neuveďeno	-	-	-	-	-	-	-	-
celkem	100,0	100,0	100,0	100,0	100,0	100,0	100,0	100,0

2.18.1 Novorozenci - indukce podle hmotnosti a stavu dítěte

Indukce	Vitalita dítěte			Stav dítěte			
	živě	mrtvě	celkem	fyziologický	suspektní	patologický	zemřelo do 7. dne
hmotnost do 1 499 g							
ano	23	38	61	13	4	5	-
ne	1 207	96	1 303	742	351	86	28
celkem	1 230	134	1 364	755	355	91	28
hmotnost 1 500–2 499 g							
ano	496	23	519	459	35	1	-
ne	6 623	47	6 670	5 836	675	95	13
celkem	7 119	70	7 189	6 295	710	96	13
hmotnost 2 500 g a více							
ano	9 546	17	9 563	9 397	119	24	4
ne	90 905	56	90 961	89 891	846	133	30
celkem	100 451	73	100 524	99 288	965	157	34
hmotnost celkem							
ano	10 065	79	10 144	9 869	158	30	4
ne	98 736	202	98 938	96 469	1 873	314	71
celkem	108 801	281	109 082	106 338	2 031	344	75

2.18.2 Rodičky - indukce podle věku matky

Indukce	Věková skupina							Celkem
	-17	18–19	20–24	25–29	30–34	35+	neudáno	
absolutně								
ano	52	173	1 277	3 014	3 393	2 171	9	10 089
ne	641	1 726	11 974	29 121	33 655	20 348	64	97 529
celkem	693	1 899	13 251	32 135	37 048	22 519	73	107 618
v %								
ano	7,5	9,1	9,6	9,4	9,2	9,6	12,3	9,4
ne	92,5	90,9	90,4	90,6	90,8	90,4	87,7	90,6
celkem	100,0	100,0	100,0	100,0	100,0	100,0	100,0	100,0

2.19.1 Narození podle stavu plodu, hmotnosti a stavu dítěte

Stav plodu	Vitalita dítěte			Stav dítěte			
	živě	mrtvě	celkem	fyzio- logický	suspektní	pato- logický	zemřelo do 7. dne
	hmotnost do 1 499 g						
fyzilogický	442	3	445	335	92	12	3
suspektní	543	3	546	318	206	14	5
patologický	245	128	373	102	57	65	20
neudáno	-	-	-	-	-	-	-
celkem novorozenců	1 230	134	1 364	755	355	91	28
	hmotnost 1 500–2 499 g						
fyzilogický	4 672	5	4 677	4 379	265	25	3
suspektní	2 249	-	2 249	1 820	409	19	1
patologický	198	65	263	96	36	52	9
neudáno	-	-	-	-	-	-	-
celkem novorozenců	7 119	70	7 189	6 295	710	96	13
	hmotnost 2 500 g a více						
fyzilogický	86 891	3	86 894	86 189	599	79	24
suspektní	13 143	-	13 143	12 767	338	33	5
patologický	417	70	487	332	28	45	5
neudáno	-	-	-	-	-	-	-
celkem novorozenců	100 451	73	100 524	99 288	965	157	34
	hmotnost celkem						
fyzilogický	92 005	11	92 016	90 903	956	116	30
suspektní	15 935	3	15 938	14 905	953	66	11
patologický	861	267	1 128	530	122	162	34
neudáno	-	-	-	-	-	-	-
celkem novorozenců	108 801	281	109 082	106 338	2 031	344	75

2.19.2 Porody podle stavu plodu a věku matky

Stav plodu	Věková skupina							Celkem
	-17	18-19	20-24	25-29	30-34	35+	neudáno	
	absolutně							
fyziologický	580	1 552	11 054	27 348	32 058	19 371	53	92 016
suspektní	107	318	2 133	4 872	5 216	3 285	7	15 938
patologický	9	42	170	291	335	280	1	1 128
neudáno	-	-	-	-	-	-	-	-
celkem rodiček	693	1 899	13 251	32 135	37 048	22 519	73	107 618
	na 100 rodiček							
fyziologický	83,7	81,7	83,4	85,1	86,5	86,0	72,6	85,5
suspektní	15,4	16,7	16,1	15,2	14,1	14,6	9,6	14,8
patologický	1,3	2,2	1,3	0,9	0,9	1,2	1,4	1,0
neudáno	0,0	0,0	0,0	0,0	0,0	0,0	0,0	0,0

2.20.1 Novorozenci - příznaky rizika podle stavu dítěte

Příznaky rizika	Vitalita dítěte			Stav dítěte			
	živě	mrtvě	celkem	fyzio- logický	suspektní	pato- logický	zemřelo do 7. dne
zkalená voda	6 776	50	6 826	6 556	169	35	12
CTG	16 039	27	16 066	15 510	452	62	12
auskultace	2 463	31	2 494	2 363	85	11	2
IUGR	1 290	11	1 301	1 112	156	15	6
žádné	87 467	199	87 666	85 743	1 409	253	56
celkem novorozenců	108 801	281	109 082	106 338	2 031	344	75

2.20.2 Rodičky - příznaky rizika podle věku matky

Příznaky rizika	Věková skupina							Celkem
	-17	18-19	20-24	25-29	30-34	35+	neudáno	
	absolutně							
zkalená voda	60	139	972	2 019	2 189	1 412	5	6 796
CTG	115	353	2 422	5 105	5 000	2 973	7	15 975
auskultace	19	51	370	824	753	466	1	2 484
IUGR	15	59	197	360	344	268	-	1 243
žádné	530	1 418	10 081	25 470	30 314	18 490	62	86 365
celkem rodiček	693	1 899	13 251	32 135	37 048	22 519	73	107 618
	na 100 rodiček							
zkalená voda	8,7	7,3	7,3	6,3	5,9	6,3	6,8	6,3
CTG	16,6	18,6	18,3	15,9	13,5	13,2	9,6	14,8
auskultace	2,7	2,7	2,8	2,6	2,0	2,1	1,4	2,3
IUGR	2,2	3,1	1,5	1,1	0,9	1,2	-	1,2
žádné	76,5	74,7	76,1	79,3	81,8	82,1	84,9	80,3
celkem rodiček	100,0	100,0	100,0	100,0	100,0	100,0	100,0	100,0

2.21.1 Narození per SC podle komplikací za porodu a stavu dítěte

Komplikace	Vitalita dítěte			Stav dítěte			
	živě	mrtvě	celkem	fyzio- logický	suspektní	pato- logický	zemřelo do 7. dne
ruptura dělohy	44	2	46	36	3	5	-
hysterektomie < 48 h	34	3	37	28	6	-	-
výhřez pupečníku	46	-	46	41	4	1	-
ztráta krve > 500 ml	3 265	21	3 286	3 123	88	48	6
jiná	2 129	11	2 140	1 970	133	18	6
bez komplikací	24 197	44	24 241	23 275	771	122	28
celkem SC	29 261	71	29 332	28 067	972	180	39
nebyl SC	79 540	210	79 750	78 271	1 059	164	36
celkem novorozenců	108 801	281	109 082	106 338	2 031	344	75

Pozn.: Do celkového počtu dětí započítány i děti z dvojčat, u kterých byl porod prvního plodu ukončen vaginálně a u druhého plodu per SC (za porodu akutní)

2.21.2 Porod per SC podle komplikací za porodu a věku matky

Komplikace	Věková skupina							Celkem
	-17	18-19	20-24	25-29	30-34	35+	neudáno	
	absolutně							
ruptura dělohy	-	-	1	14	18	14	-	47
hysterektomie < 48 h	-	-	2	3	13	17	-	35
výhřez pupečníku	-	-	3	18	14	9	-	44
ztráta krve > 500 ml	8	26	273	734	1 113	909	3	3 066
jiná	10	28	241	619	681	476	-	1 869
bez komplikací	94	316	2 341	6 411	8 167	5 941	8	23 278
celkem SC	112	365	2 822	7 681	9 862	7 236	11	28 089
nebyl SC	581	1 534	10 429	24 454	27 186	15 283	62	79 529
celkem rodiček	693	1 899	13 251	32 135	37 048	22 519	73	107 618
	na 100 rodiček							
ruptura dělohy	-	-	-	-	-	0,1	-	-
hysterektomie < 48 h	-	-	-	-	-	0,1	-	-
výhřez pupečníku	-	-	-	0,1	-	-	-	-
ztráta krve > 500 ml	1,2	1,4	2,1	2,3	3,0	4,0	4,1	2,8
jiná	1,4	1,5	1,8	1,9	1,8	2,1	-	1,7
bez komplikací	13,6	16,6	17,7	20,0	22,0	26,4	11,0	21,6
celkem SC	16,2	19,2	21,3	23,9	26,6	32,1	15,1	26,1
nebyl SC	83,8	80,8	78,7	76,1	73,4	67,9	84,9	73,9

2.22.1 Novorozenci - ukončení porodu vaginálně podle stavu dítěte

Ukončení vaginálně	Vitalita dítěte			Stav dítěte			
	živě	mrtvě	celkem	fyzio- logický	suspektní	pato- logický	zemřelo do 7. dne
spont. hlavičkou (záhlaví, předhlaví)	75 940	177	76 117	74 800	963	139	28
spont. hlavičkou (ostatní deflexe)	324	2	326	317	4	3	-
KP spontánní	427	22	449	396	18	7	6
KP extrakce	49	4	53	42	3	3	1
VEX	2 035	4	2 039	1 975	51	8	1
forceps východový	522	1	523	511	9	2	-
forceps střední	263	-	263	248	13	2	-
porod SC (počet dětí)	29 241	71	29 312	28 049	970	180	39
celkem novorozenců	108 801	281	109 082	106 338	2 031	344	75

2.22.2 Ukončení porodu vaginálně podle věku matky

Ukončení vaginálně	Věková skupina							Celkem
	-17	18-19	20-24	25-29	30-34	35+	neudáno	
	absolutně							
spont. hlavičkou (záhlaví, předhlaví)	548	1 451	9 891	23 284	26 060	14 834	49	76 117
spont. hlavičkou (ostatní deflexe)	2	5	39	115	110	55	-	326
KP spontánní	2	13	40	126	184	83	1	449
KP extrakce	-	1	12	16	12	12	-	53
VEX	22	50	319	713	660	273	2	2 039
forceps východový	4	14	90	177	167	71	-	523
forceps střední	3	2	56	89	83	30	-	263
porod SC (počet dětí)	115	376	2 910	7 991	10 333	7 578	9	29 312
celkem rodiček	693	1 899	13 251	32 135	37 048	22 519	73	107 618
	na 100 rodiček							
spont. hlavičkou (záhlaví, předhlaví)	79,1	76,4	74,6	72,5	70,3	65,9	67,1	70,7
spont. hlavičkou (ostatní deflexe)	0,3	0,3	0,3	0,4	0,3	0,2	-	0,3
KP spontánní	0,3	0,7	0,3	0,4	0,5	0,4	1,4	0,4
KP extrakce	-	0,1	0,1	-	-	0,1	-	-
VEX	3,2	2,6	2,4	2,2	1,8	1,2	2,7	1,9
forceps východový	0,6	0,7	0,7	0,6	0,5	0,3	-	0,5
forceps střední	0,4	0,1	0,4	0,3	0,2	0,1	-	0,2
porod SC (počet dětí)	16,6	19,8	22,0	24,9	27,9	33,7	12,3	27,2

2.23.1 Novorozenci - ukončení porodu per SC podle hmotnosti a stavu dítěte

Ukončení per SC	Vitalita dítěte			Stav dítěte			
	živě	mrtvě	celkem	fyzio- logický	suspektní	pato- logický	zemřelo do 7. dne
	hmotnost do 1 499 g						
v těhotenství plánovaný	120	3	123	88	25	5	2
akutní	565	18	583	350	158	46	11
za porodu plánovaný	11	-	11	5	4	2	-
akutní	224	6	230	129	74	18	3
celkem novorozenců	920	27	947	572	261	71	16
z toho u polohy KP	568	11	579	342	171	44	11
	hmotnost 1 500–2 499 g						
v těhotenství plánovaný	1 032	2	1 034	943	79	6	4
akutní	1 406	13	1 419	1 172	201	31	2
za porodu plánovaný	179	-	179	160	17	1	1
akutní	939	7	946	820	105	10	3
celkem novorozenců	3 556	22	3 578	3 095	402	48	10
z toho u polohy KP	2 126	13	2 139	1 831	259	29	7
	hmotnost 2 500 g a více						
v těhotenství plánovaný	11 612	5	11 617	11 499	87	21	4
akutní	2 910	8	2 918	2 806	88	11	4
za porodu plánovaný	1 814	-	1 814	1 797	13	4	-
akutní	8 428	7	8 435	8 280	118	25	5
celkem novorozenců	24 764	20	24 784	24 382	306	61	13
z toho u polohy KP	14 665	8	14 673	14 468	156	35	6
	hmotnost celkem						
v těhotenství plánovaný	12 764	10	12 774	12 530	191	32	10
akutní	4 882	40	4 922	4 328	448	88	17
za porodu plánovaný	2 004	-	2 004	1 962	34	7	1
akutní	9 591	21	9 612	9 229	297	53	11
celkem novorozenců	29 241	71	29 312	28 049	970	180	39
z toho u polohy KP	17 359	34	17 393	16 641	586	108	24

2.23.2 Rodičky - ukončení porodu per SC podle věku matky

Ukončení per SC	Věková skupina							Celkem
	-17	18-19	20-24	25-29	30-34	35+	neudáno	
	absolutně							
v těhotenství plánovaný	22	100	824	2 918	4 520	3 838	4	12 226
akutní	21	75	551	1 269	1 526	1 094	2	4 538
za porodu plánovaný	4	17	223	556	692	455	1	1 948
akutní	65	173	1 224	2 938	3 124	1 849	4	9 377
celkem rodiček	112	365	2 822	7 681	9 862	7 236	11	28 089
z toho u polohy KP	77	221	1 724	4 677	5 801	4 149	5	16 654
	v %							
v těhotenství plánovaný	19,6	27,4	29,2	38,0	45,8	53,0	36,4	43,5
akutní	18,8	20,5	19,5	16,5	15,5	15,1	18,2	16,2
za porodu plánovaný	3,6	4,7	7,9	7,2	7,0	6,3	9,1	6,9
akutní	58,0	47,4	43,4	38,3	31,7	25,6	36,4	33,4
celkem rodiček	100,0	100,0	100,0	100,0	100,0	100,0	100,0	100,0
z toho u polohy KP	68,8	60,5	61,1	60,9	58,8	57,3	45,5	59,3

2.24.1 Novorozenci - podle komplikací za porodu a stavu dítěte

Komplikace	Vitalita dítěte			Stav dítěte			
	živě	mrtvě	celkem	fyzio- logický	suspektní	pato- logický	zemřelo do 7. dne
dystokie ramének	702	3	705	683	13	6	-
epiziotomie	29 459	13	29 472	28 958	438	51	12
poranění (hráz, čípek)	18 680	22	18 702	18 446	199	30	3
ruptura dělohy	49	3	52	41	3	5	-
hysterektomie < 48 h	40	3	43	33	7	-	-
výhřez pupečníku	55	2	57	48	6	1	-
ztráta krve > 500 ml	5 184	26	5 210	5 018	107	51	8
jiná	7 150	28	7 178	6 862	243	33	9
bez komplikací	57 526	202	57 728	56 066	1 202	203	47
celkem novorozenců	108 801	281	109 082	106 338	2 031	344	75

2.24.2 Rodičky - podle komplikací za porodu a věku matky

Komplikace	Věková skupina							Celkem
	-17	18-19	20-24	25-29	30-34	35+	neudáno	
	absolutně							
dystokie ramének	4	7	91	195	241	167	-	705
epiziotomie	319	753	4 593	10 100	9 487	4 125	13	29 390
poranění (hráz, čípek)	107	289	2 163	5 528	6 626	3 918	20	18 651
ruptura dělohy	-	-	1	15	20	17	-	53
hysterektomie < 48 h	-	-	3	3	16	19	-	41
výhřez pupečníku	-	1	5	20	16	12	-	54
ztráta krve > 500 ml	19	51	466	1 341	1 826	1 268	4	4 975
jiná	52	140	943	2 233	2 373	1 362	3	7 106
bez komplikací	277	882	6 403	16 062	19 718	13 277	37	56 656
celkem rodiček	693	1 899	13 251	32 135	37 048	22 519	73	107 618
	na 100 rodiček							
dystokie ramének	0,6	0,4	0,7	0,6	0,7	0,7	-	0,7
epiziotomie	46,0	39,7	34,7	31,4	25,6	18,3	17,8	27,3
poranění (hráz, čípek)	15,4	15,2	16,3	17,2	17,9	17,4	27,4	17,3
ruptura dělohy	-	-	-	-	0,1	0,1	-	-
hysterektomie < 48 h	-	-	-	-	-	0,1	-	-
výhřez pupečníku	-	0,1	-	0,1	-	0,1	-	0,1
ztráta krve > 500 ml	2,7	2,7	3,5	4,2	4,9	5,6	5,5	4,6
jiná	7,5	7,4	7,1	6,9	6,4	6,0	4,1	6,6
bez komplikací	40,0	46,4	48,3	50,0	53,2	59,0	50,7	52,6

2.25.1 Rodičky podle léků podaných za porodu a věku

Léky	Věková skupina							Celkem
	-17	18-19	20-24	25-29	30-34	35+	neudáno	
	absolutně							
uterotonika	588	1 660	11 376	26 835	29 877	17 798	59	88 193
uterolytika	17	66	387	994	1 007	633	2	3 106
spasmolytika	232	675	4 206	8 881	8 559	4 675	17	27 245
analgetika opiáty	110	366	2 344	5 447	6 067	3 806	7	18 147
analgetika ostatní	138	416	2 651	6 184	6 553	3 768	13	19 723
antibiotika	202	588	4 028	10 178	11 880	7 715	22	34 613
transfuze	4	9	61	140	200	153	-	567
žádné	75	173	1 392	4 186	6 033	3 993	8	15 860
celkem rodiček	693	1 899	13 251	32 135	37 048	22 519	73	107 618
	na 100 rodiček							
uterotonika	84,8	87,4	85,9	83,5	80,6	79,0	80,8	82,0
uterolytika	2,5	3,5	2,9	3,1	2,7	2,8	2,7	2,9
spasmolytika	33,5	35,5	31,7	27,6	23,1	20,8	23,3	25,3
analgetika opiáty	15,9	19,3	17,7	17,0	16,4	16,9	9,6	16,9
analgetika ostatní	19,9	21,9	20,0	19,2	17,7	16,7	17,8	18,3
antibiotika	29,1	31,0	30,4	31,7	32,1	34,3	30,1	32,2
transfuze	0,6	0,5	0,5	0,4	0,5	0,7	-	0,5
žádné	10,8	9,1	10,5	13,0	16,3	17,7	11,0	14,7

Pozn.: Počet léků se nerovná počtu rodiček, jedna rodička může být léčena více léky

2.25.2 Rodičky podle léků podaných za porodu a ukončení nynějšiho těhotenství

Léky	Jen vaginálně	Jen per SC	Vaginálně i SC	Celkem
	absolutně			
uterotonika	65 060	23 114	19	88 193
uterolytika	1 198	1 904	4	3 106
spasmolytika	23 375	3 865	5	27 245
analgetika opiáty	9 528	8 613	6	18 147
analgetika ostatní	12 912	6 803	8	19 723
antibiotika	14 693	19 904	16	34 613
transfuze	310	257	-	567
žádné	11 736	4 123	1	15 860
celkem rodiček	79 529	28 069	20	107 618
	na 100 rodiček			
uterotonika	81,8	82,3	95,0	82,0
uterolytika	1,5	6,8	20,0	2,9
spasmolytika	29,4	13,8	25,0	25,3
analgetika opiáty	12,0	30,7	30,0	16,9
analgetika ostatní	16,2	24,2	40,0	18,3
antibiotika	18,5	70,9	80,0	32,2
transfuze	0,4	0,9	-	0,5
žádné	14,8	14,7	5,0	14,7

Pozn.: Počet léků se nerovná počtu rodiček, jedna rodička může být léčena více léky

2.26.1 Porody podle toho, kdo vedl porod, a věku rodičky

Porod vedl	Věková skupina							Celkem
	-17	18-19	20-24	25-29	30-34	35+	neudáno	
	absolutně							
lékař	577	1 549	10 709	25 791	29 583	18 025	43	86277
porodní asistentka	111	337	2 431	6 143	7 155	4 301	30	20508
medik	-	-	4	5	5	1	-	15
žačka	3	8	77	153	240	125	-	606
jiná osoba	1	3	18	25	41	31	-	119
nikdo	1	2	12	18	24	36	-	93
celkem rodiček	693	1 899	13 251	32 135	37 048	22 519	73	107618
	v %							
lékař	83,3	81,6	80,8	80,3	79,9	80,0	58,9	80,2
porodní asistentka	16,0	17,7	18,3	19,1	19,3	19,1	41,1	19,1
medik	-	-	-	-	-	-	-	0
žačka	0,4	0,4	0,6	0,5	0,6	0,6	-	0,6
jiná osoba	0,1	0,2	0,1	0,1	0,1	0,1	-	0,1
nikdo	0,1	0,1	0,1	0,1	0,1	0,2	-	0,1
celkem rodiček	100,0	100,0	100,0	100,0	100,0	100,0	100,0	100

2.26.2 Novorozenci podle toho, kdo vedl porod, a porodní hmotnosti dítěte

Porod vedl	Porodní hmotnost					Celkem
	-999	1 000–1 499	1 500–2 499	2 500+	neudáno	
	absolutně					
lékař	507	825	6 547	79 855	5	87 739
porodní asistentka	9	19	602	19 881	-	20 511
medik	-	-	-	15	-	15
žačka	-	-	11	595	-	606
jiná osoba	1	-	18	101	-	120
nikdo	2	1	11	77	-	91
celkem novorozenců	519	845	7 189	100 524	5	109 082
	v %					
lékař	97,7	97,6	91,1	79,4	100,0	80,4
porodní asistentka	1,7	2,2	8,4	19,8	-	18,8
medik	-	-	-	-	-	-
žačka	-	-	0,2	0,6	-	0,6
jiná osoba	0,2	-	0,3	0,1	-	0,1
nikdo	0,4	0,1	0,2	0,1	-	0,1
celkem novorozenců	100,0	100,0	100,0	100,0	100,0	100,0

2.27 Rodičky podle důvodu ukončení Zprávy o rodičce (ZR) a věku

Důvod ukončení ZR	Věková skupina							Celkem
	-17	18-19	20-24	25-29	30-34	35+	neudáno	
	absolutně							
propuštění domů	690	1 889	13 196	32 030	36 950	22 455	70	107 280
překlad	3	8	47	92	88	59	2	299
úmrtí	-	-	-	1	1	1	-	3
ukončení ZR ¹⁾	-	2	8	12	9	4	1	36
celkem rodiček	693	1 899	13 251	32 135	37 048	22 519	73	107 618
	v %							
propuštění domů	99,6	99,5	99,6	99,7	99,7	99,7	95,9	99,7
překlad	0,4	0,4	0,4	0,3	0,2	0,3	2,7	0,3
úmrtí	-	-	-	-	-	-	-	-
ukončení ZR ¹⁾	-	0,1	0,1	-	-	-	1,4	-
celkem rodiček	100,0	100,0	100,0	100,0	100,0	100,0	100,0	100,0

¹⁾ V případě dovršení konce šestinedělí, byť i nadále hospitalizace pokračuje

2.28 Rodičky s komplikacemi v šestinedělí podle věku

	Věková skupina							Celkem
	-17	18-19	20-24	25-29	30-34	35+	neudáno	
	absolutně							
rodičky s komplikací	60	138	951	2 009	1 960	1 193	6	6 317
rodičky bez komplikace	633	1 761	12 300	30 126	35 088	21 326	67	101 301
celkem rodiček	693	1 899	13 251	32 135	37 048	22 519	73	107 618
	v %							
rodičky s komplikací	8,7	7,3	7,2	6,3	5,3	5,3	8,2	5,9
rodičky bez komplikace	91,3	92,7	92,8	93,7	94,7	94,7	91,8	94,1
celkem rodiček	100,0	100,0	100,0	100,0	100,0	100,0	100,0	100,0

Zpráva o novorozenci 2014

3.1 Vitalita narozených podle porodní hmotnosti

Porodní hmotnost v gramech	Narození			Zemřelí				
	celkem	živě	mrtvě	do 24 hodin	ve dnech			perina- tálně
					0-6	7-27	0-27	
údaje ČSÚ								
absolutně								
-2 499	8 737	8 443	294	33	84	42	126	378
2 500 +	99 966	99 869	97	7	23	14	37	120
neudáno	1 549	1 548	1	5	8	1	9	9
celkem	110 252	109 860	392	45	115	57	172	507
v %								
-2 499	7,92	7,69	75,00	73,33	73,04	73,68	73,26	74,56
2 500 +	90,67	90,91	24,74	15,56	20,00	24,56	21,51	23,67
neudáno	1,40	1,41	0,26	11,11	6,96	1,75	5,23	1,78
celkem	100,00	100,00	100,00	100,00	100,00	100,00	100,00	100,00
údaje ÚZIS								
absolutně								
-749	194	145	49	23	36	14	50	85
750-999	266	233	33	2	11	10	21	44
1 000-1 499	845	798	47	6	9	7	16	56
1 500-1 999	1 846	1 797	49	7	13	2	15	62
2 000-2 499	5 427	5 390	37	2	8	7	15	45
2 500 +	99 956	99 884	72	7	19	6	25	91
neudáno	2	-	2	-	-	-	-	2
celkem	108 536	108 247	289	47	96	46	142	385
z toho do 2 499	8 578	8 363	215	40	77	40	117	292
rozdíl ÚZIS a ČSÚ	-1 716	-1 613	-103	2	-19	-11	-30	-122
v %								
-749	0,18	0,13	16,96	48,94	37,50	30,43	35,21	22,08
750-999	0,25	0,22	11,42	4,26	11,46	21,74	14,79	11,43
1 000-1 499	0,78	0,74	16,26	12,77	9,38	15,22	11,27	14,55
1 500-1 999	1,70	1,66	16,96	14,89	13,54	4,35	10,56	16,10
2 000-2 499	5,00	4,98	12,80	4,26	8,33	15,22	10,56	11,69
2 500 +	92,09	92,27	24,91	14,89	19,79	13,04	17,61	23,64
neudáno	-	-	0,69	-	-	-	-	0,52
celkem	100,00	100,00	100,00	100,00	100,00	100,00	100,00	100,00
z toho do 2 499	7,90	7,73	74,39	85,11	80,21	86,96	82,39	75,84

3.2 Živorodnost, mrtvorozenost a úmrtnost podle porodní hmotnosti

Porodní hmotnost v gramech	Živo-rodnost	Mrtvo-rozenost	Úmrtnost				
			do 24 hodin	časná 0–6 dnů	pozdní 7–27 dnů	novorozenecká 0–27 dnů	perina-tální
údaje ČSÚ							
-2 499	0,80	33,65	3,91	9,95	4,97	14,92	43,26
2 500 +	9,49	0,97	0,07	0,23	0,14	0,37	1,20
celkem	10,44	3,56	0,41	1,05	0,52	1,57	4,60
údaje ÚZIS							
-749	0,01	252,58	158,62	248,28	96,55	344,83	438,14
750–999	0,02	124,06	8,58	47,21	42,92	90,13	165,41
1 000–1 499	0,08	55,62	7,52	11,28	8,77	20,05	66,27
1 500–1 999	0,17	26,54	3,90	7,23	1,11	8,35	33,59
2 000–2 499	0,51	6,82	0,37	1,48	1,30	2,78	8,29
2 500 +	9,49	0,72	0,07	0,19	0,06	0,25	0,91
neudáno	-	1 000,00	-	-	-	-	1 000,00
celkem	10,28	2,66	0,43	0,89	0,42	1,31	3,55
z toho do 2 499	0,79	25,06	4,78	9,21	4,78	13,99	34,04

3.3 Vitalita narozených podle kraje bydliště

Území, kraj	Narození			Zemřelí				perina- tálně
	celkem	živě	mrtvě	do 24 hodin	ve dnech			
					0-6	7-27	0-27	
údaje ČSÚ								
Hl. město Praha	14 665	14 624	41	2	6	3	9	47
Středočeský	14 631	14 572	59	7	14	5	19	73
Jihočeský	6 460	6 437	23	1	6	4	10	29
Plzeňský	5 687	5 674	13	3	6	2	8	19
Karlovarský	2 779	2 764	15	1	6	2	8	21
Ústecký	8 322	8 292	30	4	12	6	18	42
Liberecký	4 466	4 435	31	1	5	2	7	36
Královéhradecký	5 533	5 518	15	2	7	3	10	22
Pardubický	5 435	5 410	25	1	3	4	7	28
Vysočina	5 345	5 334	11	2	5	4	9	16
Jihomoravský	12 839	12 802	37	13	23	7	30	60
Olomoucký	6 420	6 400	20	1	4	3	7	24
Zlínský	5 624	5 599	25	4	10	7	17	35
Moravskoslezský	12 046	11 999	47	3	8	5	13	55
ČR	110 252	109 860	392	45	115	57	172	507
údaje ÚZIS								
Hl. město Praha	14 575	14 543	32	1	5	2	7	37
Středočeský	14 452	14 412	40	8	14	3	17	54
Jihočeský	6 285	6 275	10	2	4	3	7	14
Plzeňský	5 712	5 704	8	2	5	2	7	13
Karlovarský	2 754	2 742	12	1	3	1	4	15
Ústecký	8 101	8 082	19	5	12	4	16	31
Liberecký	4 372	4 359	13	2	3	1	4	16
Královéhradecký	5 436	5 427	9	2	7	2	9	16
Pardubický	5 349	5 332	17	-	1	4	5	18
Vysočina	5 294	5 286	8	4	6	5	11	14
Jihomoravský	12 440	12 410	30	14	21	6	27	51
Olomoucký	6 377	6 357	20	1	2	4	6	22
Zlínský	5 586	5 562	24	3	8	6	14	32
Moravskoslezský	11 803	11 756	47	2	5	3	8	52
ČR	108 536	108 247	289	47	96	46	142	385

3.4 Vitalita narozených podle kraje zařízení

Území, kraj	Narození			Zemřelí				perina- tálně
	celkem	živě	mrtvě	do 24 hodin	ve dnech			
					0-6	7-27	0-27	
	údaje ÚZIS							
Hl. město Praha	19 045	18 997	48	8	18	7	25	66
Středočeský	11 919	11 891	28	2	3	1	4	31
Jihočeský	6 255	6 246	9	2	4	5	9	13
Plzeňský	5 712	5 705	7	2	5	1	6	12
Karlovarský	2 326	2 316	10	1	3	-	3	13
Ústecký	7 448	7 432	16	4	11	4	15	27
Liberecký	4 589	4 574	15	2	3	-	3	18
Královéhradecký	5 351	5 340	11	2	8	2	10	19
Pardubický	4 690	4 677	13	-	-	4	4	13
Vysočina	5 145	5 139	6	2	3	1	4	9
Jihomoravský	12 890	12 858	32	16	25	9	34	57
Olomoucký	6 137	6 116	21	2	2	2	4	23
Zlínský	5 643	5 617	26	2	7	6	13	33
Moravskoslezský	11 386	11 339	47	2	4	4	8	51
ČR	108 536	108 247	289	47	96	46	142	385

3.5 Živorodnost, mrtvorozenost a úmrtnost podle kraje bydliště

Území, kraj	Živo- rodnost	Mrtvo- rozenost	Úmrtnost				
			do 24 hodin	časná 0–6 dnů	pozdní 7–27 dnů	novorozenecká 0–27 dnů	perina- tální
údaje ČSÚ							
Hl. město Praha	11,69	2,80	0,14	0,41	0,21	0,62	3,20
Středočeský	11,13	4,03	0,48	0,96	0,34	1,30	4,99
Jihočeský	10,11	3,56	0,16	0,93	0,62	1,55	4,49
Plzeňský	9,89	2,29	0,53	1,06	0,35	1,41	3,34
Karlovarský	9,22	5,40	0,36	2,17	0,72	2,89	7,56
Ústecký	10,05	3,60	0,48	1,45	0,72	2,17	5,05
Liberecký	10,11	6,94	0,23	1,13	0,45	1,58	8,06
Královéhradecký	10,00	2,71	0,36	1,27	0,54	1,81	3,98
Pardubický	10,48	4,60	0,18	0,55	0,74	1,29	5,15
Vysočina	10,46	2,06	0,37	0,94	-	1,69	2,99
Jihomoravský	10,94	2,88	1,02	1,80	0,55	2,34	4,67
Olomoucký	10,06	3,12	0,16	0,63	0,47	1,09	3,74
Zlínský	9,56	4,45	0,71	1,79	1,25	3,04	6,22
Moravskoslezský	9,84	3,90	0,25	0,67	0,42	1,08	4,57
ČR	10,44	3,56	0,41	1,05	0,52	1,57	4,60

3.5 Živorodnost, mrtvorozenost a úmrtnost podle kraje bydliště

Území, kraj	Živo- rodnost	Mrtvo- rozenost	Úmrtnost				
			do 24 hodin	časná 0–6 dnů	pozdní 7–27 dnů	novorozenecká 0–27 dnů	perina- tální
údaje ÚZIS							
Hl. město Praha	11,62	2,20	0,07	0,34	0,14	0,48	2,54
Středočeský	11,01	2,77	0,56	0,97	0,21	1,18	3,74
Jihočeský	9,85	1,59	0,32	0,64	0,48	1,12	2,23
Plzeňský	9,94	1,40	0,35	0,88	0,35	1,23	2,28
Karlovarský	9,14	4,36	0,36	1,09	0,36	1,46	5,45
Ústecký	9,80	2,35	0,62	1,48	0,49	1,98	3,83
Liberecký	9,93	2,97	0,46	0,69	0,23	0,92	3,66
Královéhradecký	9,84	1,66	0,37	1,29	0,37	1,66	2,94
Pardubický	10,33	3,18	-	0,19	0,75	0,94	3,37
Vysočina	10,36	1,51	0,76	1,14	0,95	2,08	2,64
Jihomoravský	10,60	2,41	1,13	1,69	0,48	2,18	4,10
Olomoucký	9,99	3,14	0,16	0,31	0,63	0,94	3,45
Zlínský	9,49	4,30	0,54	1,44	1,08	2,52	5,73
Moravskoslezský	9,64	3,98	0,17	0,43	0,26	0,68	4,41
ČR	10,28	2,66	0,43	0,89	0,42	1,31	3,55

3.6 Živorodnost, mrtvorozenost a úmrtnost podle kraje zařízení

Území, kraj	Živo- rodnost	Mrtvo- rozenost	Úmrtnost				
			do 24 hodin	časná 0–6 dnů	pozdní 7–27 dnů	novorozenecká 0–27 dnů	perina- tální
údaje ÚZIS							
Hl. město Praha	16,39	2,52	0,42	0,95	0,37	1,32	3,47
Středočeský	10,56	2,35	0,17	0,25	0,08	0,34	2,60
Jihočeský	10,00	1,44	0,32	0,64	0,80	1,44	2,08
Plzeňský	10,38	1,23	0,35	0,88	0,18	1,05	2,10
Karlovarský	7,62	4,30	0,43	1,30	-	1,30	5,59
Ústecký	9,07	2,15	0,54	1,48	0,54	2,02	3,63
Liberecký	10,70	3,27	0,44	0,66	-	0,66	3,92
Královéhradecký	9,73	2,06	0,37	1,50	0,37	1,87	3,55
Pardubický	9,23	2,77	-	-	0,86	0,86	2,77
Vysočina	9,92	1,17	0,39	0,58	0,19	0,78	1,75
Jihomoravský	11,45	2,48	1,24	1,94	0,70	2,64	4,42
Olomoucký	9,60	3,42	0,33	0,33	0,33	0,65	3,75
Zlínský	9,46	4,61	0,36	1,25	1,07	2,31	5,85
Moravskoslezský	8,97	4,13	0,18	0,35	0,35	0,71	4,48
ČR	10,28	2,66	0,43	0,89	0,42	1,31	3,55

3.7 Narození podle porodní hmotnosti a věku matky

Vitalita	Porodní hmotnost	Věková skupina							Celkem
		-17	18-19	20-24	25-29	30-34	35+	neudáno	
údaje ČSÚ									
živě	-2 499	103	272	1 234	2 460	2 622	1 752	-	8 443
	2 500 +	603	1 741	12 037	29 892	35 327	20 269	-	99 869
	celkem	710	2 024	13 339	32 644	38 623	22 520	-	109 860
mrtvě	-2 499	4	9	57	67	91	66	-	294
	2 500 +	1	3	16	33	29	15	-	97
	celkem	5	12	73	100	120	82	-	392
celkem	-2 499	107	281	1 291	2 527	2 713	1 818	-	8 737
	2 500 +	604	1 744	12 053	29 925	35 356	20 284	-	99 966
	celkem	715	2 036	13 412	32 744	38 743	22 602	-	110 252
údaje ÚZIS									
živě	-2 499	102	273	1 222	2 445	2 588	1 732	1	8 363
	2 500 +	594	1 735	12 048	29 959	35 342	20 166	40	99 884
	celkem	696	2 008	13 270	32 404	37 930	21 898	41	108 247
mrtvě	-2 499	4	8	42	49	63	49	-	215
	2 500 +	1	2	9	22	25	13	-	72
	celkem	5	10	51	71	89	63	-	289
celkem	-2 499	106	281	1 264	2 494	2 651	1 781	1	8 578
	2 500 +	595	1 737	12 057	29 981	35 367	20 179	40	99 956
	celkem	701	2 018	13 321	32 475	38 019	21 961	41	108 536

3.8 Narození podle vitality a porodní hmotnosti

Vitalita narozených	Porodní hmotnost v gramech				
	-499	500-749	750-999	1 000-1 249	1 250-1 499
	absolutně				
živě narození	20	125	233	273	525
mrtvě narození	x	49	33	21	26
celkem narození	20	174	266	294	551
zemřelí z živě narozených:					
do 24 hodin	2	21	2	2	4
0. den	1	18	-	1	3
1. den	1	3	4	1	1
2. den	-	1	1	-	1
3. den	2	2	2	1	-
4. den	-	2	1	-	-
5. den	3	1	1	1	-
6. den	-	2	2	-	-
0.-6. den	7	29	11	4	5
7.-13. den	1	7	8	2	2
14.-20. den	2	3	1	-	2
21.-27. den	-	1	1	-	1
28.-93. den	2	3	3	1	2
celkem zemřelí	12	43	24	7	12
	v %				
živě narození	100,0	71,8	87,6	92,9	95,3
mrtvě narození	x	28,2	12,4	7,1	4,7
celkem narození	100,0	100,0	100,0	100,0	100,0
zemřelí z živě narozených:					
do 24 hodin	16,7	48,8	8,3	28,6	33,3
0. den	8,3	41,9	-	14,3	25,0
1. den	8,3	7,0	16,7	14,3	8,3
2. den	-	2,3	4,2	-	8,3
3. den	16,7	4,7	8,3	14,3	-
4. den	-	4,7	4,2	-	-
5. den	25,0	2,3	4,2	14,3	-
6. den	-	4,7	8,3	-	-
0.-6. den	58,3	67,4	45,8	57,1	41,7
7.-13. den	8,3	16,3	33,3	28,6	16,7
14.-20. den	16,7	7,0	4,2	-	16,7
21.-27. den	-	2,3	4,2	-	8,3
28.-93. den	16,7	7,0	12,5	14,3	16,7
celkem zemřelí	100,0	100,0	100,0	100,0	100,0

3.8 Narození podle vitality a porodní hmotnosti

Porodní hmotnost v gramech					Vitalita narozených
1 500–1 999	2 000–2 499	2 500+	neud.	celkem	
absolutně					
1 797	5 390	99 884	-	108 247	živě narození
49	37	72	2	289	mrtvě narození
1 846	5 427	99 956	2	108 536	celkem narození
					zemřelí z živě narozených:
7	2	7	-	47	do 24 hodin
3	2	6	-	34	0. den
5	1	2	-	18	1. den
-	3	4	-	10	2. den
2	-	5	-	14	3. den
1	1	1	-	6	4. den
1	-	1	-	8	5. den
1	1	-	-	6	6. den
13	8	19	-	96	0.–6. den
-	4	4	-	28	7.–13. den
1	1	2	-	12	14.–20. den
1	2	-	-	6	21.–27. den
-	1	4	-	16	28.–93. den
15	16	29	-	158	celkem zemřelí
v %					
97,3	99,3	99,9	-	99,7	živě narození
2,7	0,7	0,1	100,0	0,3	mrtvě narození
100,0	100,0	100,0	100,0	100,0	celkem narození
					zemřelí z živě narozených:
46,7	12,5	24,1	-	29,7	do 24 hodin
20,0	12,5	20,7	-	21,5	0. den
33,3	6,3	6,9	-	11,4	1. den
-	18,8	13,8	-	6,3	2. den
13,3	-	17,2	-	8,9	3. den
6,7	6,3	3,4	-	3,8	4. den
6,7	-	3,4	-	5,1	5. den
6,7	6,3	-	-	3,8	6. den
86,7	50,0	65,5	-	60,8	0.–6. den
-	25,0	13,8	-	17,7	7.–13. den
6,7	6,3	6,9	-	7,6	14.–20. den
6,7	12,5	-	-	3,8	21.–27. den
-	6,3	13,8	-	10,1	28.–93. den
100,0	100,0	100,0	-	100,0	celkem zemřelí

3.9.1 Narození podle vitality a porodní hmotnosti Porod v perinatologickém centru

Vitalita narozených	Porodní hmotnost v gramech				
	-499	500-749	750-999	1 000-1 249	1 250-1 499
	absolutně				
živě narození	20	108	215	242	432
mrtvě narození	-	26	16	9	14
celkem narození	20	134	231	251	446
zemřelí z živě narozených:					
do 24 hodin	2	14	1	1	4
0. den	1	12	-	1	3
1. den	1	2	3	-	1
2. den	-	1	1	-	-
3. den	2	2	1	1	-
4. den	-	1	1	-	-
5. den	3	1	1	-	-
6. den	-	2	2	-	-
0.-6. den	7	21	9	2	4
7.-13. den	1	5	7	2	1
14.-20. den	2	3	1	-	2
21.-27. den	-	1	1	-	1
28.-93. den	2	3	3	1	2
celkem zemřelí	12	33	21	5	10
	v %				
živě narození	100,0	80,6	93,1	96,4	96,9
mrtvě narození	-	19,4	6,9	3,6	3,1
celkem narození	100,0	100,0	100,0	100,0	100,0
zemřelí z živě narozených:					
do 24 hodin	16,7	42,4	4,8	20,0	40,0
0. den	8,3	36,4	-	20,0	30,0
1. den	8,3	6,1	14,3	-	10,0
2. den	-	3,0	4,8	-	-
3. den	16,7	6,1	4,8	20,0	-
4. den	-	3,0	4,8	-	-
5. den	25,0	3,0	4,8	-	-
6. den	-	6,1	9,5	-	-
0.-6. den	58,3	63,6	42,9	40,0	40,0
7.-13. den	8,3	15,2	33,3	40,0	10,0
14.-20. den	16,7	9,1	4,8	-	20,0
21.-27. den	-	3,0	4,8	-	10,0
28.-93. den	16,7	9,1	14,3	20,0	20,0
celkem zemřelí	100,0	100,0	100,0	100,0	100,0

3.9.1 Narození podle vitality a porodní hmotnosti Porod v perinatologickém centru

Porodní hmotnost v gramech					Vitalita narozených
1 500–1 999	2 000–2 499	2 500+	neudáno	celkem	
absolutně					
1 087	2 316	33 703	-	38 123	živě narození
20	12	20	1	118	mrtvě narození
1 107	2 328	33 723	1	38 241	celkem narození
					zemřelí z živě narozených:
5	2	3	-	32	do 24 hodin
2	2	2	-	23	0. den
4	1	1	-	13	1. den
-	2	3	-	7	2. den
1	-	3	-	10	3. den
1	1	-	-	4	4. den
1	-	1	-	7	5. den
-	-	-	-	4	6. den
9	6	10	-	68	0.–6. den
-	3	-	-	19	7.–13. den
1	1	1	-	11	14.–20. den
1	1	-	-	5	21.–27. den
-	1	1	-	13	28.–93. den
11	12	12	-	116	celkem zemřelí
v %					
98,2	99,5	99,9	-	99,7	živě narození
1,8	0,5	0,1	100,0	0,3	mrtvě narození
100,0	100,0	100,0	100,0	100,0	celkem narození
					zemřelí z živě narozených:
45,5	16,7	25,0	-	27,6	do 24 hodin
18,2	16,7	16,7	-	19,8	0. den
36,4	8,3	8,3	-	11,2	1. den
-	16,7	25,0	-	6,0	2. den
9,1	-	25,0	-	8,6	3. den
9,1	8,3	-	-	3,4	4. den
9,1	-	8,3	-	6,0	5. den
-	-	-	-	3,4	6. den
81,8	50,0	83,3	-	58,6	0.–6. den
-	25,0	-	-	16,4	7.–13. den
9,1	8,3	8,3	-	9,5	14.–20. den
9,1	8,3	-	-	4,3	21.–27. den
-	8,3	8,3	-	11,2	28.–93. den
100,0	100,0	100,0	-	100,0	celkem zemřelí

3.9.2 Narození podle vitality a porodní hmotnosti Porod v intermediárním centru

Vitalita narozených	Porodní hmotnost v gramech				
	-499	500-749	750-999	1 000-1 249	1 250-1 499
	absolutně				
živě narození	-	6	7	16	58
mrtvě narození	-	6	4	4	3
celkem narození	-	12	11	20	61
zemřelí z živě narozených:					
do 24 hodin	-	2	-	1	-
0. den	-	1	-	-	-
1. den	-	1	-	1	-
2. den	-	-	-	-	1
3. den	-	-	-	-	-
4. den	-	-	-	-	-
5. den	-	-	-	1	-
6. den	-	-	-	-	-
0.-6. den	-	2	-	2	1
7.-13. den	-	2	-	-	-
14.-20. den	-	-	-	-	-
21.-27. den	-	-	-	-	-
28.-93. den	-	-	-	-	-
celkem zemřelí	-	4	-	2	1
	v %				
živě narození	-	50,0	63,6	80,0	95,1
mrtvě narození	-	50,0	36,4	20,0	4,9
celkem narození	-	100,0	100,0	100,0	100,0
zemřelí z živě narozených:					
do 24 hodin	-	50,0	-	50,0	-
0. den	-	25,0	-	-	-
1. den	-	25,0	-	50,0	-
2. den	-	-	-	-	100,0
3. den	-	-	-	-	-
4. den	-	-	-	-	-
5. den	-	-	-	50,0	-
6. den	-	-	-	-	-
0.-6. den	-	50,0	-	100,0	100,0
7.-13. den	-	50,0	-	-	-
14.-20. den	-	-	-	-	-
21.-27. den	-	-	-	-	-
28.-93. den	-	-	-	-	-
celkem zemřelí	-	100,0	-	100,0	100,0

3.9.2 Narození podle vitality a porodní hmotnosti Porod v intermediárním centru

Porodní hmotnost v gramech					Vitalita narozených
1 500–1 999	2 000–2 499	2 500+	neudáno	celkem	
absolutně					
475	1 339	20 512	-	22 413	živě narození
10	5	10	1	43	mrtvě narození
485	1 344	20 522	1	22 456	celkem narození
					zemřelí z živě narozených:
-	-	1	-	4	do 24 hodin
-	-	1	-	2	0. den
-	-	-	-	2	1. den
-	1	1	-	3	2. den
1	-	-	-	1	3. den
-	-	-	-	-	4. den
-	-	-	-	1	5. den
-	1	-	-	1	6. den
1	2	2	-	10	0.–6. den
-	1	-	-	3	7.–13. den
-	-	-	-	-	14.–20. den
-	1	-	-	1	21.–27. den
-	-	-	-	-	28.–93. den
1	4	2	-	14	celkem zemřelí
v %					
97,9	99,6	100,0	-	99,8	živě narození
2,1	0,4	0,0	100,0	0,2	mrtvě narození
100,0	100,0	100,0	100,0	100,0	celkem narození
					zemřelí z živě narozených:
-	-	50,0	-	28,6	do 24 hodin
-	-	50,0	-	14,3	0. den
-	-	-	-	14,3	1. den
-	25,0	50,0	-	21,4	2. den
100,0	-	-	-	7,1	3. den
-	-	-	-	-	4. den
-	-	-	-	7,1	5. den
-	25,0	-	-	7,1	6. den
100,0	50,0	100,0	-	71,4	0.–6. den
-	25,0	-	-	21,4	7.–13. den
-	-	-	-	-	14.–20. den
-	25,0	-	-	7,1	21.–27. den
-	-	-	-	-	28.–93. den
100,0	100,0	100,0	-	100,0	celkem zemřelí

3.9.3 Narození podle vitality a porodní hmotnosti Porod v jiném zařízení

Vitalita narozených	Porodní hmotnost v gramech				
	-499	500-749	750-999	1 000-1 249	1 250-1 499
	absolutně				
živě narození	-	10	11	14	32
mrtvě narození	-	14	12	8	8
celkem narození	-	24	23	22	40
zemřelí z živě narozených:					
do 24 hodin	-	5	1	-	-
0. den	-	5	-	-	-
1. den	-	-	1	-	-
2. den	-	-	-	-	-
3. den	-	-	1	-	-
4. den	-	1	-	-	-
5. den	-	-	-	-	-
6. den	-	-	-	-	-
0.-6. den	-	6	2	-	-
7.-13. den	-	-	1	-	1
14.-20. den	-	-	-	-	-
21.-27. den	-	-	-	-	-
28.-93. den	-	-	-	-	-
celkem zemřelí	-	6	3	-	1
	v %				
živě narození	-	41,7	47,8	63,6	80,0
mrtvě narození	-	58,3	52,2	36,4	20,0
celkem narození	-	100,0	100,0	100,0	100,0
zemřelí z živě narozených:					
do 24 hodin	-	83,3	33,3	-	-
0. den	-	83,3	-	-	-
1. den	-	-	33,3	-	-
2. den	-	-	-	-	-
3. den	-	-	33,3	-	-
4. den	-	16,7	-	-	-
5. den	-	-	-	-	-
6. den	-	-	-	-	-
0.-6. den	-	100,0	66,7	-	-
7.-13. den	-	-	33,3	-	100,0
14.-20. den	-	-	-	-	-
21.-27. den	-	-	-	-	-
28.-93. den	-	-	-	-	-
celkem zemřelí	-	100,0	100,0	-	100,0

3.9.3 Narození podle vitality a porodní hmotnosti Porod v jiném zařízení

Porodní hmotnost v gramech					Vitalita narozených
1 500–1 999	2 000–2 499	2 500+	neudáno	celkem	
absolutně					
227	1 716	45 473	-	47 483	živě narození
19	20	42	-	123	mrtvě narození
246	1 736	45 515	-	47 606	celkem narození
					zemřelí z živě narozených:
2	-	3	-	11	do 24 hodin
1	-	3	-	9	0. den
1	-	1	-	3	1. den
-	-	-	-	-	2. den
-	-	2	-	3	3. den
-	-	1	-	2	4. den
-	-	-	-	-	5. den
1	-	-	-	1	6. den
3	-	7	-	18	0.–6. den
-	-	4	-	6	7.–13. den
-	-	1	-	1	14.–20. den
-	-	-	-	-	21.–27. den
-	-	3	-	3	28.–93. den
3	-	15	-	28	celkem zemřelí
v %					
92,3	98,8	99,9	-	99,7	živě narození
7,7	1,2	0,1	-	0,3	mrtvě narození
100,0	100,0	100,0	-	100,0	celkem narození
					zemřelí z živě narozených:
66,7	-	20,0	-	39,3	do 24 hodin
33,3	-	20,0	-	32,1	0. den
33,3	-	6,7	-	10,7	1. den
-	-	-	-	-	2. den
-	-	13,3	-	10,7	3. den
-	-	6,7	-	7,1	4. den
-	-	-	-	-	5. den
33,3	-	-	-	3,6	6. den
100,0	-	46,7	-	64,3	0.–6. den
-	-	26,7	-	21,4	7.–13. den
-	-	6,7	-	3,6	14.–20. den
-	-	-	-	-	21.–27. den
-	-	20,0	-	10,7	28.–93. den
100,0	-	100,0	-	100,0	celkem zemřelí

3.9.4 Narození podle vitality a porodní hmotnosti Porod mimo zdravotnické zařízení

Vitalita narozených	Porodní hmotnost v gramech				
	-499	500-749	750-999	1 000-1 249	1 250-1 499
	absolutně				
živě narození	-	-	-	1	3
mrtvě narození	-	3	1	-	1
celkem narození	-	3	1	1	4
zemřelí z živě narozených:					
do 24 hodin	-	-	-	-	-
0. den	-	-	-	-	-
1. den	-	-	-	-	-
2. den	-	-	-	-	-
3. den	-	-	-	-	-
4. den	-	-	-	-	-
5. den	-	-	-	-	-
6. den	-	-	-	-	-
0.-6. den	-	-	-	-	-
7.-13. den	-	-	-	-	-
14.-20. den	-	-	-	-	-
21.-27. den	-	-	-	-	-
28.-93. den	-	-	-	-	-
celkem zemřelí	-	-	-	-	-
	v %				
živě narození	-	-	-	100,0	75,0
mrtvě narození	-	100	100,0	-	25,0
celkem narození	-	100,0	100,0	100,0	100,0
zemřelí z živě narozených:					
do 24 hodin	-	-	-	-	-
0. den	-	-	-	-	-
1. den	-	-	-	-	-
2. den	-	-	-	-	-
3. den	-	-	-	-	-
4. den	-	-	-	-	-
5. den	-	-	-	-	-
6. den	-	-	-	-	-
0.-6. den	-	-	-	-	-
7.-13. den	-	-	-	-	-
14.-20. den	-	-	-	-	-
21.-27. den	-	-	-	-	-
28.-93. den	-	-	-	-	-
celkem zemřelí	-	-	-	-	-

3.9.4 Narození podle vitality a porodní hmotnosti Porod mimo zdravotnické zařízení

Porodní hmotnost v gramech					Vitalita narozených
1 500–1 999	2 000–2 499	2 500+	neudáno	celkem	
absolutně					
7	18	175	-	204	živě narození
-	-	-	-	5	mrtvě narození
7	18	175	-	209	celkem narození
-	-	-	-	-	zemřelí z živě narozených:
-	-	-	-	-	do 24 hodin
-	-	-	-	-	0. den
-	-	-	-	-	1. den
-	-	-	-	-	2. den
-	-	-	-	-	3. den
-	-	-	-	-	4. den
-	-	-	-	-	5. den
-	-	-	-	-	6. den
-	-	-	-	-	0.–6. den
-	-	-	-	-	7.–13. den
-	-	-	-	-	14.–20. den
-	-	-	-	-	21.–27. den
-	-	-	-	-	28.–93. den
-	-	-	-	-	celkem zemřelí
v %					
100,0	100,0	100,0	-	97,6	živě narození
-	-	-	-	2,4	mrtvě narození
100,0	100,0	100,0	-	100,0	celkem narození
-	-	-	-	-	zemřelí z živě narozených:
-	-	-	-	-	do 24 hodin
-	-	-	-	-	0. den
-	-	-	-	-	1. den
-	-	-	-	-	2. den
-	-	-	-	-	3. den
-	-	-	-	-	4. den
-	-	-	-	-	5. den
-	-	-	-	-	6. den
-	-	-	-	-	0.–6. den
-	-	-	-	-	7.–13. den
-	-	-	-	-	14.–20. den
-	-	-	-	-	21.–27. den
-	-	-	-	-	28.–93. den
-	-	-	-	-	celkem zemřelí

3.10.1 Narození podle gestačního stáří a porodní hmotnosti - živě narození

Gestační stáří v dokončených týdnech+dnech	Porodní hmotnost v gramech									
	-499		500-749		750-999		1 000-1 249		1 250-1 499	
	abs.	v %	abs.	v %	abs.	v %	abs.	v %	abs.	v %
-(22+6)	1	5,0	4	3,2	-	-	-	-	-	-
(23+0)-(23+6)	4	20,0	16	12,8	1	0,4	-	-	2	0,4
(24+0)-(24+6)	5	25,0	29	23,2	6	2,6	-	-	2	0,4
(25+0)-(25+6)	3	15,0	26	20,8	22	9,4	-	-	-	-
(26+0)-(26+6)	2	10,0	17	13,6	49	21,0	4	1,5	2	0,4
(27+0)-(27+6)	4	20,0	10	8,0	51	21,9	21	7,7	1	0,2
(28+0)-(28+6)	1	5,0	8	6,4	27	11,6	48	17,6	27	5,1
(29+0)-(29+6)	-	-	6	4,8	17	7,3	53	19,4	75	14,3
(30+0)-(30+6)	-	-	1	0,8	21	9,0	43	15,8	85	16,2
(31+0)-(31+6)	-	-	1	0,8	16	6,9	28	10,3	96	18,3
(32+0)-(32+6)	-	-	-	-	11	4,7	28	10,3	79	15,0
(33+0)-(33+6)	-	-	-	-	2	0,9	19	7,0	61	11,6
(34+0)-(34+6)	-	-	-	-	1	0,4	8	2,9	46	8,8
(35+0)-(35+6)	-	-	-	-	1	0,4	5	1,8	17	3,2
(36+0)-(36+6)	-	-	-	-	-	-	-	-	3	0,6
(37+0)-(37+6)	-	-	-	-	-	-	3	1,1	7	1,3
(38+0)-(38+6)	-	-	-	-	-	-	-	-	5	1,0
(39+0)-(39+6)	-	-	-	-	-	-	-	-	-	-
(40+0)-(40+6)	-	-	7	5,6	8	3,4	13	4,8	17	3,2
(41+0)-(41+6)	-	-	-	-	-	-	-	-	-	-
(42+0)-(42+6)	-	-	-	-	-	-	-	-	-	-
(43+0)-(43+6)	-	-	-	-	-	-	-	-	-	-
(44+0) + neudáno	-	-	-	-	-	-	-	-	-	-
celkem	20	100,0	125	100,0	233	100,0	273	100,0	525	100,0

3.10.1 Narození podle gestačního stáří a porodní hmotnosti - živě narození

Porodní hmotnost v gramech										Gestační stáří v dokončených týdnech+dnech
1 500–1 999		2 000–2 499		2 500+		neud.		celkem		
abs.	v %	abs.	v %	abs.	v %	abs.	v %	abs.	v %	
-	-	1	0,0	1	0,0	-	-	7	0,0	-(22+6)
-	-	1	0,0	1	0,0	-	-	25	0,0	(23+0)–(23+6)
-	-	-	-	2	0,0	-	-	44	0,0	(24+0)–(24+6)
2	0,1	-	-	1	0,0	-	-	54	0,0	(25+0)–(25+6)
1	0,1	1	0,0	3	0,0	-	-	79	0,1	(26+0)–(26+6)
2	0,1	-	-	-	-	-	-	89	0,1	(27+0)–(27+6)
4	0,2	3	0,1	2	0,0	-	-	120	0,1	(28+0)–(28+6)
18	1,0	1	0,0	2	0,0	-	-	172	0,2	(29+0)–(29+6)
66	3,7	2	0,0	1	0,0	-	-	219	0,2	(30+0)–(30+6)
164	9,1	23	0,4	-	-	-	-	328	0,3	(31+0)–(31+6)
258	14,4	80	1,5	16	0,0	-	-	472	0,4	(32+0)–(32+6)
334	18,6	232	4,3	50	0,1	-	-	698	0,6	(33+0)–(33+6)
299	16,6	547	10,1	202	0,2	-	-	1 103	1,0	(34+0)–(34+6)
237	13,2	768	14,2	744	0,7	-	-	1 772	1,6	(35+0)–(35+6)
181	10,1	970	18,0	2 079	2,1	-	-	3 233	3,0	(36+0)–(36+6)
110	6,1	1 043	19,4	5 736	5,7	-	-	6 899	6,4	(37+0)–(37+6)
42	2,3	827	15,3	14 891	14,9	-	-	15 765	14,6	(38+0)–(38+6)
21	1,2	503	9,3	27 501	27,5	-	-	28 025	25,9	(39+0)–(39+6)
52	2,9	309	5,7	30 699	30,7	-	-	31 105	28,7	(40+0)–(40+6)
4	0,2	68	1,3	15 141	15,2	-	-	15 213	14,1	(41+0)–(41+6)
2	0,1	8	0,1	2 485	2,5	-	-	2 495	2,3	(42+0)–(42+6)
-	-	2	0,0	245	0,2	-	-	247	0,2	(43+0)–(43+6)
-	-	1	0,0	80	0,1	-	-	81	0,1	(44+0) +
-	-	-	-	2	0,0	-	-	2	0,0	neudáno
1 797	100,0	5 390	100,0	99 884	100,0	-	-	108 247	100,0	celkem

3.10.2 Narození podle gestačního stáří a porodní hmotnosti - mrtvě narození

Gestační stáří v dokončených týdnech+dnech	Porodní hmotnost v gramech									
	-499		500-749		750-999		1 000-1 249		1 250-1 499	
	abs.	v %	abs.	v %	abs.	v %	abs.	v %	abs.	v %
-(22+6)	x	x	3	6,1	2	6,1	-	-	-	-
(23+0)-(23+6)	x	x	13	26,5	-	-	1	4,8	-	-
(24+0)-(24+6)	x	x	9	18,4	4	12,1	-	-	-	-
(25+0)-(25+6)	x	x	7	14,3	2	6,1	1	4,8	1	3,8
(26+0)-(26+6)	x	x	7	14,3	2	6,1	-	-	-	-
(27+0)-(27+6)	x	x	5	10,2	4	12,1	3	14,3	1	3,8
(28+0)-(28+6)	x	x	1	2,0	7	21,2	6	28,6	-	-
(29+0)-(29+6)	x	x	-	-	2	6,1	1	4,8	1	3,8
(30+0)-(30+6)	x	x	2	4,1	4	12,1	3	14,3	7	26,9
(31+0)-(31+6)	x	x	-	-	1	3,0	2	9,5	6	23,1
(32+0)-(32+6)	x	x	-	-	2	6,1	3	14,3	2	7,7
(33+0)-(33+6)	x	x	-	-	2	6,1	1	4,8	4	15,4
(34+0)-(34+6)	x	x	-	-	1	3,0	-	-	2	7,7
(35+0)-(35+6)	x	x	-	-	-	-	-	-	-	-
(36+0)-(36+6)	x	x	-	-	-	-	-	-	-	-
(37+0)-(37+6)	x	x	-	-	-	-	-	-	1	3,8
(38+0)-(38+6)	x	x	-	-	-	-	-	-	-	-
(39+0)-(39+6)	x	x	-	-	-	-	-	-	-	-
(40+0)-(40+6)	x	x	1	2,0	-	-	-	-	1	3,8
(41+0)-(41+6)	x	x	-	-	-	-	-	-	-	-
(42+0)-(42+6)	x	x	1	2,0	-	-	-	-	-	-
(43+0)-(43+6)	x	x	-	-	-	-	-	-	-	-
(44+0) +	x	x	-	-	-	-	-	-	-	-
neudáno	x	x	-	-	-	-	-	-	-	-
celkem	x	x	49	100,0	33	100,0	21	100,0	26	100,0

3.10.2 Narození podle gestačního stáří a porodní hmotnosti - mrtvě narození

Porodní hmotnost v gramech										Gestační stáří v dokončených týdnech+dnech
1 500–1 999		2 000–2 499		2 500+		neud.		celkem		
abs.	v %	abs.	v %	abs.	v %	abs.	v %	abs.	v %	
-	-	-	-	-	-	-	-	5	1,7	-(22+6)
-	-	-	-	-	-	-	-	14	4,8	(23+0)–(23+6)
-	-	-	-	-	-	-	-	13	4,5	(24+0)–(24+6)
-	-	-	-	-	-	-	-	11	3,8	(25+0)–(25+6)
-	-	-	-	-	-	-	-	9	3,1	(26+0)–(26+6)
-	-	-	-	-	-	2	100,0	15	5,2	(27+0)–(27+6)
-	-	-	-	-	-	-	-	14	4,8	(28+0)–(28+6)
2	4,1	-	-	-	-	-	-	6	2,1	(29+0)–(29+6)
3	6,1	-	-	-	-	-	-	19	6,6	(30+0)–(30+6)
6	12,2	2	5,4	-	-	-	-	17	5,9	(31+0)–(31+6)
7	14,3	3	8,1	3	4,2	-	-	20	6,9	(32+0)–(32+6)
4	8,2	5	13,5	4	5,6	-	-	20	6,9	(33+0)–(33+6)
10	20,4	7	18,9	-	-	-	-	20	6,9	(34+0)–(34+6)
6	12,2	4	10,8	1	1,4	-	-	11	3,8	(35+0)–(35+6)
6	12,2	4	10,8	5	6,9	-	-	15	5,2	(36+0)–(36+6)
-	-	5	13,5	10	13,9	-	-	16	5,5	(37+0)–(37+6)
-	-	3	8,1	14	19,4	-	-	17	5,9	(38+0)–(38+6)
3	6,1	3	8,1	15	20,8	-	-	21	7,3	(39+0)–(39+6)
2	4,1	-	-	9	12,5	-	-	13	4,5	(40+0)–(40+6)
-	-	1	2,7	7	9,7	-	-	8	2,8	(41+0)–(41+6)
-	-	-	-	1	1,4	-	-	2	0,7	(42+0)–(42+6)
-	-	-	-	2	2,8	-	-	2	0,7	(43+0)–(43+6)
-	-	-	-	1	1,4	-	-	1	0,3	(44+0) +
-	-	-	-	-	-	-	-	-	-	neudáno
49	100,0	37	100,0	72	100,0	2	100,0	289	100,0	celkem

3.10.3 Narození podle gestačního stáří a porodní hmotnosti - zemřelí do 27 dnů

Gestační stáří v dokončených týdnech+dnech	Porodní hmotnost v gramech									
	-499		500-749		750-999		1 000-1 249		1 250-1 499	
	abs.	v %	abs.	v %	abs.	v %	abs.	v %	abs.	v %
-(22+6)	1	10,0	3	7,5	-	-	-	-	-	-
(23+0)-(23+6)	3	30,0	14	35,0	-	-	-	-	2	20,0
(24+0)-(24+6)	3	30,0	12	30,0	2	9,5	-	-	1	10,0
(25+0)-(25+6)	1	10,0	7	17,5	5	23,8	-	-	-	-
(26+0)-(26+6)	-	-	2	5,0	2	9,5	-	-	-	-
(27+0)-(27+6)	2	20,0	2	5,0	4	19,0	3	50,0	-	-
(28+0)-(28+6)	-	-	-	-	4	19,0	-	-	2	20,0
(29+0)-(29+6)	-	-	-	-	-	-	1	16,7	1	10,0
(30+0)-(30+6)	-	-	-	-	1	4,8	-	-	2	20,0
(31+0)-(31+6)	-	-	-	-	2	9,5	-	-	-	-
(32+0)-(32+6)	-	-	-	-	-	-	1	16,7	2	20,0
(33+0)-(33+6)	-	-	-	-	-	-	1	16,7	-	-
(34+0)-(34+6)	-	-	-	-	-	-	-	-	-	-
(35+0)-(35+6)	-	-	-	-	-	-	-	-	-	-
(36+0)-(36+6)	-	-	-	-	-	-	-	-	-	-
(37+0)-(37+6)	-	-	-	-	-	-	-	-	-	-
(38+0)-(38+6)	-	-	-	-	-	-	-	-	-	-
(39+0)-(39+6)	-	-	-	-	-	-	-	-	-	-
(40+0)-(40+6)	-	-	-	-	1	4,8	-	-	-	-
(41+0)-(41+6)	-	-	-	-	-	-	-	-	-	-
(42+0)-(42+6)	-	-	-	-	-	-	-	-	-	-
(43+0)-(43+6)	-	-	-	-	-	-	-	-	-	-
(44+0) + neudáno	-	-	-	-	-	-	-	-	-	-
celkem	10	100,0	40	100,0	21	100,0	6	100,0	10	100,0

3.10.3 Narození podle gestačního stáří a porodní hmotnosti - zemřelí do 27 dnů

Porodní hmotnost v gramech										Gestační stáří v dokončených týdnech+dnech
1 500–1 999		2 000–2 499		2 500+		neud.		celkem		
abs.	v %	abs.	v %	abs.	v %	abs.	v %	abs.	v %	
-	-	-	-	-	-	-	-	4	2,8	-(22+6)
-	-	-	-	-	-	-	-	19	13,4	(23+0)–(23+6)
-	-	-	-	-	-	-	-	18	12,7	(24+0)–(24+6)
-	-	-	-	-	-	-	-	13	9,2	(25+0)–(25+6)
-	-	-	-	-	-	-	-	4	2,8	(26+0)–(26+6)
-	-	-	-	-	-	-	-	11	7,7	(27+0)–(27+6)
2	13,3	-	-	-	-	-	-	8	5,6	(28+0)–(28+6)
1	6,7	-	-	-	-	-	-	3	2,1	(29+0)–(29+6)
-	-	-	-	-	-	-	-	3	2,1	(30+0)–(30+6)
5	33,3	2	13,3	-	-	-	-	9	6,3	(31+0)–(31+6)
4	26,7	1	6,7	-	-	-	-	8	5,6	(32+0)–(32+6)
1	6,7	1	6,7	-	-	-	-	3	2,1	(33+0)–(33+6)
1	6,7	3	20,0	-	-	-	-	4	2,8	(34+0)–(34+6)
1	6,7	3	20,0	-	-	-	-	4	2,8	(35+0)–(35+6)
-	-	2	13,3	1	4,0	-	-	3	2,1	(36+0)–(36+6)
-	-	-	-	5	20,0	-	-	5	3,5	(37+0)–(37+6)
-	-	-	-	5	20,0	-	-	5	3,5	(38+0)–(38+6)
-	-	2	13,3	7	28,0	-	-	9	6,3	(39+0)–(39+6)
-	-	-	-	2	8,0	-	-	3	2,1	(40+0)–(40+6)
-	-	-	-	4	16,0	-	-	4	2,8	(41+0)–(41+6)
-	-	1	6,7	1	4,0	-	-	2	1,4	(42+0)–(42+6)
-	-	-	-	-	-	-	-	-	-	(43+0)–(43+6)
-	-	-	-	-	-	-	-	-	-	(44+0) +
-	-	-	-	-	-	-	-	-	-	neudáno
15	100,0	15	100,0	25	100,0	-	-	142	100,0	celkem

3.11.1 Léčba na sále podle porodní hmotnosti - živě narození

Léčba na sále	Porodní hmotnost v gramech				
	-499	500-749	750-999	1 000-1 249	1 250-1 499
	absolutně				
celkem dětí	20	125	233	273	525
použitá léčba:					
O ₂	15	92	149	131	222
UPV maskou	13	79	125	108	161
intubace	12	65	76	39	37
masáž srdce	1	10	7	10	7
léky	1	29	36	16	11
	na 100 živě narozených				
použitá léčba:					
O ₂	75,00	73,60	63,95	47,99	42,29
UPV maskou	65,00	63,20	53,65	39,56	30,67
intubace	60,00	52,00	32,62	14,29	7,05
masáž srdce	5,00	8,00	3,00	3,66	1,33
léky	5,00	23,20	15,45	5,86	2,10

3.11.2 Léčba na sále podle porodní hmotnosti - zemřelí do 27 dnů

Léčba na sále	Porodní hmotnost v gramech				
	-499	500-749	750-999	1 000-1 249	1 250-1 499
	absolutně				
celkem dětí	10	40	21	6	10
použitá léčba:					
O ₂	7	23	17	4	3
UPV maskou	5	23	13	4	4
intubace	7	21	13	3	3
masáž srdce	1	6	1	2	1
léky	1	9	6	4	2
	na 100 zemřelých do 27 dnů				
použitá léčba:					
O ₂	70,00	57,50	80,95	66,67	30,00
UPV maskou	50,00	57,50	61,90	66,67	40,00
intubace	70,00	52,50	61,90	50,00	30,00
masáž srdce	10,00	15,00	4,76	33,33	10,00
léky	10,00	22,50	28,57	66,67	20,00

3.11.1 Léčba na sále podle porodní hmotnosti - živě narození

Porodní hmotnost v gramech					Léčba na sále	
1 500–1 999	2 000–2 499	2 500+	neud.	celkem		
absolutně					celkem dětí použitá léčba:	
1 797	5 390	99 884	-	108 247		O2
431	482	3 474	-	4 996		UPV maskou
276	330	1 875	-	2 967		intubace
49	27	127	-	432		masáž srdce
39	46	323	-	443		léky
24	10	44	-	171		
na 100 živě narozených					použitá léčba:	
23,98	8,94	3,48	-	4,62		O2
15,36	6,12	1,88	-	2,74		UPV maskou
2,73	0,50	0,13	-	0,40		intubace
2,17	0,85	0,32	-	0,41		masáž srdce
1,34	0,19	0,04	-	0,16		léky

3.11.2 Léčba na sále podle porodní hmotnosti - zemřelí do 27 dnů

Porodní hmotnost v gramech					Léčba na sále	
1 500–1 999	2 000–2 499	2 500+	neud.	celkem		
absolutně					celkem dětí použitá léčba:	
15	15	25	-	142		O2
7	5	12	-	78		UPV maskou
7	4	9	-	69		intubace
8	2	10	-	67		masáž srdce
4	2	8	-	25		léky
5	-	8	-	35		
na 100 zemřelých do 27 dnů					použitá léčba:	
46,67	33,33	48,00	-	54,93		O2
46,67	26,67	36,00	-	48,59		UPV maskou
53,33	13,33	40,00	-	47,18		intubace
26,67	13,33	32,00	-	17,61		masáž srdce
33,33	-	32,00	-	24,65		léky

3.12.1 Léčba na oddělení podle porodní hmotnosti - živě narození

Léčba na oddělení	Porodní hmotnost v gramech				
	-499	500-749	750-999	1 000-1 249	1 250-1 499
	absolutně				
celkem dětí	20	125	233	273	525
použitá léčba:					
O ₂	20	113	232	233	336
pouze CPAP	6	38	140	177	265
UPV	19	98	156	106	120
antenatální steroidy	16	84	167	200	309
surfaktant	18	93	150	100	113
steroidy pro BPD/CLD	6	40	50	19	11
ligace PDA	-	3	7	1	1
operace	3	17	30	24	21
	na 100 živě narozených				
použitá léčba:					
O ₂	100,00	90,40	99,57	85,35	64,00
pouze CPAP	30,00	30,40	60,09	64,84	50,48
UPV	95,00	78,40	66,95	38,83	22,86
antenatální steroidy	80,00	67,20	71,67	73,26	58,86
surfaktant	90,00	74,40	64,38	36,63	21,52
steroidy pro BPD/CLD	30,00	32,00	21,46	6,96	2,10
ligace PDA	-	2,40	3,00	0,37	0,19
operace	15,00	13,60	12,88	8,79	4,00

Pozn.: Léčba na oddělení je zpracována ze všech zpráv. Jedno dítě může dostat jednu léčbu vícekrát
 - na více oddělení (při překladu na jiné oddělení se vyplňuje další zpráva)

3.12.1 Léčba na oddělení podle porodní hmotnosti - živě narození

Porodní hmotnost v gramech					Léčba na oddělení
1 500–1 999	2 000–2 499	2 500+	neud.	celkem	
absolutně					
1 797	5 390	99 884	-	108 247	celkem dětí
605	512	1 364	-	3 415	použitá léčba: O2
436	326	361	-	1 749	pouze CPAP
172	129	417	-	1 217	UPV
592	389	165	-	1 922	antenatální steroidy
123	48	53	-	698	surfaktant
13	1	5	-	145	steroidy pro BPD/CLD
2	1	2	-	17	ligace PDA
28	53	247	-	423	operace
na 100 živě narozených					
33,67	9,50	1,37	-	3,15	použitá léčba: O2
24,26	6,05	0,36	-	1,62	pouze CPAP
9,57	2,39	0,42	-	1,12	UPV
32,94	7,22	0,17	-	1,78	antenatální steroidy
6,84	0,89	0,05	-	0,64	surfaktant
0,72	0,02	0,01	-	0,13	steroidy pro BPD/CLD
0,11	0,02	0,00	-	0,02	ligace PDA
1,56	0,98	0,25	-	0,39	operace

3.12.2 Léčba na oddělení podle porodní hmotnosti - zemřelí do 27 dnů

Léčba na oddělení	Porodní hmotnost v gramech				
	-499	500-749	750-999	1 000-1 249	1 250-1 499
	absolutně				
celkem dětí	10	40	21	6	10
použitá léčba:					
O ₂	10	29	22	8	7
pouze CPAP	-	3	5	1	2
UPV	9	26	24	8	7
antenatální steroidy	8	17	15	5	9
surfaktant	8	22	19	5	3
steroidy pro BPD/CLD	1	1	-	-	-
ligace PDA	-	-	-	-	-
operace	-	1	3	1	2
	na 100 živě narozených				
použitá léčba:					
O ₂	100,00	72,50	104,76	133,33	70,00
pouze CPAP	-	7,50	23,81	16,67	20,00
UPV	90,00	65,00	114,29	133,33	70,00
antenatální steroidy	80,00	42,50	71,43	83,33	90,00
surfaktant	80,00	55,00	90,48	83,33	30,00
steroidy pro BPD/CLD	10,00	2,50	-	-	-
ligace PDA	-	-	-	-	-
operace	-	2,50	14,29	16,67	20,00

Pozn.: Léčba na oddělení je zpracována ze všech zpráv. Jedno dítě může dostat jednu léčbu vícekrát
 - na více oddělení (při překladu na jiné oddělení se vyplňuje další zpráva)

3.12.2 Léčba na oddělení podle porodní hmotnosti - zemřelí do 27 dnů

Porodní hmotnost v gramech					Léčba na oddělení
1 500–1 999	2 000–2 499	2 500+	neud.	celkem	
absolutně					
15	15	25	-	142	celkem dětí
10	11	20	-	117	použitá léčba:
2	2	1	-	16	O2
13	12	23	-	122	pouze CPAP
8	3	1	-	66	UPV
6	6	3	-	72	antenatální steroidy
-	-	-	-	2	surfaktant
-	-	-	-	-	steroidy pro BPD/CLD
1	4	-	-	12	ligace PDA
					operace
na 100 živě narozených					
66,67	73,33	80,00	-	82,39	použitá léčba:
13,33	13,33	4,00	-	11,27	O2
86,67	80,00	92,00	-	85,92	pouze CPAP
53,33	20,00	4,00	-	46,48	UPV
40,00	40,00	12,00	-	50,70	antenatální steroidy
-	-	-	-	1,41	surfaktant
-	-	-	-	-	steroidy pro BPD/CLD
6,67	26,67	-	-	8,45	ligace PDA
					operace

3.13.1 Vybrané nemoci a komplikace podle porodní hmotnosti - živě narození

Nemoci a komplikace	Porodní hmotnost v gramech				
	-499	500-749	750-999	1 000-1 249	1 250-1 499
	absolutně				
s komplikací	19	97	214	214	321
bez komplikace	1	28	19	59	204
celkem dětí	20	125	233	273	525
nemoci a komplikace:					
HIE II.-III. st./křeče	-	1	5	2	6
cPVL/atrofie CNS	1	4	7	5	7
PIVH III.+shunt/PIVH IV. st.	3	14	15	3	8
meningitís	-	1	2	-	2
seps e časná (do 3. dne)	4	22	32	28	33
seps e pozdní (po 3. dnu)	8	29	51	29	40
ROP III. st.+kryo	2	10	8	4	1
RDS	18	91	201	197	277
BPD/CLD	8	62	105	47	36
barotrauma	2	4	10	6	12
NEC	3	14	18	6	9
PDA léčený	3	28	33	10	15
PFC	4	12	14	15	15
vrozená vada	1	13	46	28	55
celkem komplikace	57	305	547	380	516
	na 100 živě narozených				
s komplikací	95,00	77,60	91,85	78,39	61,14
bez komplikace	5,00	22,40	8,15	21,61	38,86
HIE II.-III. st./křeče	-	0,80	2,15	0,73	1,14
cPVL/atrofie CNS	5,00	3,20	3,00	1,83	1,33
PIVH III.+shunt/PIVH IV. st.	15,00	11,20	6,44	1,10	1,52
meningitís	-	0,80	0,86	-	0,38
seps e časná (do 3. dne)	20,00	17,60	13,73	10,26	6,29
seps e pozdní (po 3. dnu)	40,00	23,20	21,89	10,62	7,62
ROP III. st.+kryo	10,00	8,00	3,43	1,47	0,19
RDS	90,00	72,80	86,27	72,16	52,76
BPD/CLD	40,00	49,60	45,06	17,22	6,86
barotrauma	10,00	3,20	4,29	2,20	2,29
NEC	15,00	11,20	7,73	2,20	1,71
PDA léčený	15,00	22,40	14,16	3,66	2,86
PFC	20,00	9,60	6,01	5,49	2,86
vrozená vada	5,00	10,40	19,74	10,26	10,48

3.13.1 Vybrané nemoci a komplikace podle porodní hmotnosti - živě narození

Porodní hmotnost v gramech					Nemoci a komplikace
1 500–1 999	2 000–2 499	2 500+	neud.	celkem	
absolutně					
605	567	4 047	-	6 084	s komplikací
1 192	4 823	95 837	-	102 163	bez komplikace
1 797	5 390	99 884	-	108 247	celkem dětí
3	12	64	-	93	nemoci a komplikace: HIE II.-III. st./křeče
7	2	9	-	42	cPVL/atrofie CNS
2	3	5	-	53	PIVH III.+shunt/PIVH IV. st.
3	1	4	-	13	meningitis
48	41	294	-	502	sepsse časná (do 3. dne)
49	21	55	-	282	sepsse pozdní (po 3. dnu)
-	-	4	-	29	ROP III. st./kryo
434	240	289	-	1 747	RDS
23	1	9	-	291	BPD/CLD
13	10	43	-	100	barotrauma
14	3	6	-	73	NEC
13	3	12	-	117	PDA léčený
21	16	53	-	150	PFC
172	309	3 478	-	4 102	vrozená vada
802	662	4 325	-	7 594	celkem komplikace
na 100 živě narozených					
33,67	10,52	4,05	-	5,62	s komplikací
66,33	89,48	95,95	-	94,38	bez komplikace
0,17	0,22	0,06	-	0,09	HIE II.-III. st./křeče
0,39	0,04	0,01	-	0,04	cPVL/atrofie CNS
0,11	0,06	0,01	-	0,05	PIVH III.+shunt/PIVH IV. st.
0,17	0,02	0,00	-	0,01	meningitis
2,67	0,76	0,29	-	0,46	sepsse časná (do 3. dne)
2,73	0,39	0,06	-	0,26	sepsse pozdní (po 3. dnu)
-	-	0,00	-	0,03	ROP III. st./kryo
24,15	4,45	0,29	-	1,61	RDS
1,28	0,02	0,01	-	0,27	BPD/CLD
0,72	0,19	0,04	-	0,09	barotrauma
0,78	0,06	0,01	-	0,07	NEC
0,72	0,06	0,01	-	0,11	PDA léčený
1,17	0,30	0,05	-	0,14	PFC
9,57	5,73	3,48	-	3,79	vrozená vada

3.13.2 Vybrané nemoci a komplikace podle porodní hmotnosti - zemřelí do 27 dnů

Nemoci a komplikace	Porodní hmotnost v gramech				
	-499	500-749	750-999	1 000-1 249	1 250-1 499
	absolutně				
s komplikací	9	24	18	6	7
bez komplikace	1	16	3	-	3
celkem dětí	10	40	21	6	10
nemoci a komplikace:					
HIE II.-III. st./křeče	-	1	2	1	2
cPVL/atrofie CNS	-	-	-	-	-
PIVH III.+shunt/PIVH IV. st.	1	9	4	1	1
meningitis	-	-	-	-	-
sepsse časná (do 3. dne)	2	7	9	-	1
sepsse pozdní (po 3. dnu)	3	6	7	2	2
ROP III. st.+kryo	-	-	-	-	-
RDS	8	23	18	5	7
BPD/CLD	1	1	-	-	-
barotrauma	1	3	3	1	2
NEC	3	5	7	1	1
PDA léčený	1	4	2	-	-
PFC	1	2	2	-	-
vrozená vada	-	3	5	1	3
celkem komplikace	21	64	59	12	19
	na 100 zemřelých do 27 dnů				
s komplikací	90,00	60,00	85,71	100,00	70,00
bez komplikace	10,00	40,00	14,29	-	30,00
HIE II.-III. st./křeče	-	2,50	9,52	16,67	20,00
cPVL/atrofie CNS	-	-	-	-	-
PIVH III.+shunt/PIVH IV. st.	10,00	22,50	19,05	16,67	10,00
meningitis	-	-	-	-	-
sepsse časná (do 3. dne)	20,00	17,50	42,86	-	10,00
sepsse pozdní (po 3. dnu)	30,00	15,00	33,33	33,33	20,00
ROP III. st.+kryo	-	-	-	-	-
RDS	80,00	57,50	85,71	83,33	70,00
BPD/CLD	10,00	2,50	-	-	-
barotrauma	10,00	7,50	14,29	16,67	20,00
NEC	30,00	12,50	33,33	16,67	10,00
PDA léčený	10,00	10,00	9,52	-	-
PFC	10,00	5,00	9,52	-	-
vrozená vada	-	7,50	23,81	16,67	30,00

3.13.2 Vybrané nemoci a komplikace podle porodní hmotnosti - zemřelí do 27 dnů

Porodní hmotnost v gramech					Nemoci a komplikace
1 500–1 999	2 000–2 499	2 500+	neud.	celkem	
absolutně					
10	15	20	-	109	s komplikací
5	-	5	-	33	bez komplikace
15	15	25	-	142	celkem dětí
					nemoci a komplikace:
1	2	9	-	18	HIE II.-III. st./křeče
-	-	-	-	-	cPVL/atrofie CNS
1	1	-	-	18	PIVH III.+shunt/PIVH IV. st.
-	-	1	-	1	meningitis
1	1	4	-	25	sepse časná (do 3. dne)
2	2	1	-	25	sepse pozdní (po 3. dnu)
-	-	-	-	-	ROP III. st.+/kryo
5	6	3	-	75	RDS
-	-	-	-	2	BPD/CLD
-	2	2	-	14	barotrauma
2	-	-	-	19	NEC
1	-	-	-	8	PDA léčený
4	1	7	-	17	PFC
5	9	11	-	37	vrozená vada
22	24	38	-	259	celkem komplikace
na 100 zemřelých do 27 dnů					
66,67	100,00	80,00	-	76,76	s komplikací
33,33	-	20,00	-	23,24	bez komplikace
6,67	13,33	36,00	-	12,68	HIE II.-III. st./křeče
-	-	-	-	-	cPVL/atrofie CNS
6,67	6,67	-	-	12,68	PIVH III.+shunt/PIVH IV. st.
-	-	4,00	-	0,70	meningitis
6,67	6,67	16,00	-	17,61	sepse časná (do 3. dne)
13,33	13,33	4,00	-	17,61	sepse pozdní (po 3. dnu)
-	-	-	-	-	ROP III. st.+/kryo
33,33	40,00	12,00	-	52,82	RDS
-	-	-	-	1,41	BPD/CLD
-	13,33	8,00	-	9,86	barotrauma
13,33	-	-	-	13,38	NEC
6,67	-	-	-	5,63	PDA léčený
26,67	6,67	28,00	-	11,97	PFC
33,33	60,00	44,00	-	26,06	vrozená vada

3.14 Živě narození podle délky hospitalizace a porodní hmotnosti při důvodu ukončení 1 (propuštění domů) a 3 (překlad do kojeneč. ústavu) ze ZN

Délka hospitalizace	Porodní hmotnost v gramech				
	-499	500-749	750-999	1 000-1 249	1 250-1 499
	absolutně				
1 den	-	-	-	-	-
2 dny	-	-	-	-	-
3 dny	-	-	-	-	1
4 dny	-	-	-	-	1
5 dnů	-	-	-	-	-
6 dnů	-	-	-	-	1
7 dnů	-	1	-	1	-
8-14 dnů	-	-	-	1	2
15-21 dnů	-	-	1	3	13
22-28 dnů	1	1	2	4	60
29-60 dnů	1	3	47	172	373
61-93 dnů	1	33	119	73	41
neudáno	-	-	-	-	-
celkem	3	38	169	254	492
	v %				
1 den	-	-	-	-	-
2 dny	-	-	-	-	-
3 dny	-	-	-	-	0,20
4 dny	-	-	-	-	0,20
5 dnů	-	-	-	-	-
6 dnů	-	-	-	-	0,20
7 dnů	-	2,63	-	0,39	-
8-14 dnů	-	-	-	0,39	0,41
15-21 dnů	-	-	0,59	1,18	2,64
22-28 dnů	33,33	2,63	1,18	1,57	12,20
29-60 dnů	33,33	7,89	27,81	67,72	75,81
61-93 dnů	33,33	86,84	70,41	28,74	8,33
neudáno	-	-	-	-	-
celkem	100,00	100,00	100,00	100,00	100,00

Pozn.: Zpracována poslední zpráva, tj. celková délka hospitalizace

3.14 Živě narození podle délky hospitalizace a porodní hmotnosti při důvodu ukončení 1 (propuštění domů) a 3 (překlad do kojeneč. ústavu) ze ZN

Porodní hmotnost v gramech					Délka hospitalizace
1 500–1 999	2 000–2 499	2 500+	neud.	celkem	
absolutně					
1	11	415	-	427	1 den
1	9	495	-	505	2 dny
-	267	29 334	-	29 602	3 dny
5	777	42 038	-	42 821	4 dny
9	678	14 864	-	15 551	5 dnů
12	522	5 009	-	5 544	6 dnů
20	454	2 432	-	2 908	7 dnů
282	1 625	3 796	-	5 706	8–14 dnů
504	668	624	-	1 813	15–21 dnů
418	210	288	-	984	22–28 dnů
464	98	340	-	1 498	29–60 dnů
21	14	103	-	405	61–93 dnů
-	-	-	-	-	neudáno
1 737	5 333	99 738	-	107 764	celkem
v %					
0,06	0,21	0,42	-	0,40	1 den
0,06	0,17	0,50	-	0,47	2 dny
-	5,01	29,41	-	27,47	3 dny
0,29	14,57	42,15	-	39,74	4 dny
0,52	12,71	14,90	-	14,43	5 dnů
0,69	9,79	5,02	-	5,14	6 dnů
1,15	8,51	2,44	-	2,70	7 dnů
16,23	30,47	3,81	-	5,29	8–14 dnů
29,02	12,53	0,63	-	1,68	15–21 dnů
24,06	3,94	0,29	-	0,91	22–28 dnů
26,71	1,84	0,34	-	1,39	29–60 dnů
1,21	0,26	0,10	-	0,38	61–93 dnů
-	-	-	-	-	neudáno
100,00	100,00	100,00	-	100,00	celkem

3.15 Živě narození podle délky hospitalizace a důvodu ukončení ZN

Délka hospitalizace	Důvod ukončení ZN		
	propuštění domů	překlad do léč. zařízení	překlad do KÚ
	absolutně		
1 den	426	50	1
2 dny	505	11	-
3 dny	29 591	7	11
4 dny	42 786	10	35
5 dnů	15 506	9	45
6 dnů	5 514	5	30
7 dnů	2 871	4	37
8–14 dnů	5 638	18	68
15–21 dnů	1 786	16	27
22–28 dnů	966	12	18
29–60 dnů	1 470	26	28
61–93 dnů	401	18	4
neudáno	-	-	-
celkem	107 460	186	304
	v %		
1 den	0,40	26,88	0,33
2 dny	0,47	5,91	-
3 dny	27,54	3,76	3,62
4 dny	39,82	5,38	11,51
5 dnů	14,43	4,84	14,80
6 dnů	5,13	2,69	9,87
7 dnů	2,67	2,15	12,17
8–14 dnů	5,25	9,68	22,37
15–21 dnů	1,66	8,60	8,88
22–28 dnů	0,90	6,45	5,92
29–60 dnů	1,37	13,98	9,21
61–93 dnů	0,37	9,68	1,32
neudáno	-	-	-
celkem	100,00	100,00	100,00

Pozn.: Zpracována poslední zpráva (bez rehospitalizace), tj. celková délka hospitalizace, při úmrtí dny přežití

Pokud je překlad do jiného zařízení, znamená to, že nebyla nahlášena zpráva z tohoto zařízení

3.15 Živě narození podle délky hospitalizace a důvodu ukončení ZN

Důvod ukončení ZN				Délka hospitalizace
úmrť	dovršení 3 měsíců	neudáno	celkem	
absolutně				
52	-	-	529	1 den
10	-	-	526	2 dny
14	-	-	29 623	3 dny
6	-	-	42 837	4 dny
8	-	-	15 568	5 dnů
5	-	-	5 554	6 dnů
9	-	-	2 921	7 dnů
21	1	-	5 746	8–14 dnů
12	1	-	1 842	15–21 dnů
6	-	-	1 002	22–28 dnů
10	2	-	1 536	29–60 dnů
4	136	-	563	61–93 dnů
-	-	-	-	neudáno
157	140	-	108 247	celkem
v %				
33,12	-	-	0,49	1 den
6,37	-	-	0,49	2 dny
8,92	-	-	27,37	3 dny
3,82	-	-	39,57	4 dny
5,10	-	-	14,38	5 dnů
3,18	-	-	5,13	6 dnů
5,73	-	-	2,70	7 dnů
13,38	0,71	-	5,31	8–14 dnů
7,64	0,71	-	1,70	15–21 dnů
3,82	-	-	0,93	22–28 dnů
6,37	1,43	-	1,42	29–60 dnů
2,55	97,14	-	0,52	61–93 dnů
-	-	-	-	neudáno
100,00	100,00	-	100,00	celkem

3.16 Živě narození podle důvodu ukončení ZN a porodní hmotnosti

Důvod ukončení	Porodní hmotnost v gramech				
	-499	500-749	750-999	1 000-1 249	1 250-1 499
	absolutně				
propuštění domů	3	38	165	253	485
překlad do léč. zařízení	1	5	7	7	12
překlad do KÚ	-	-	4	1	7
úmrť	12	43	24	7	12
dovršení 3 měsíců	4	39	33	5	9
neudáno	-	-	-	-	-
celkem	20	125	233	273	525
	v %				
propuštění domů	15,00	30,40	70,82	92,67	92,38
překlad do léč. zařízení	5,00	4,00	3,00	2,56	2,29
překlad do KÚ	-	-	1,72	0,37	1,33
úmrť	60,00	34,40	10,30	2,56	2,29
dovršení 3 měsíců	20,00	31,20	14,16	1,83	1,71
neudáno	-	-	-	-	-
celkem	100,00	100,00	100,00	100,00	100,00

3.17 Zemřelí podle příčiny úmrť a porodní hmotnosti

Příčina úmrť	Porodní hmotnost v gramech				
	-499	500-749	750-999	1 000-1 249	1 250-1 499
	absolutně				
hypoxie	1	3	-	-	2
infekce	1	10	9	3	1
respirace	-	6	4	2	-
VV	-	2	2	1	3
jiná	10	22	9	1	6
celkem	12	43	24	7	12
	v %				
hypoxie	8,33	6,98	-	-	16,67
infekce	8,33	23,26	37,50	42,86	8,33
respirace	-	13,95	16,67	28,57	-
VV	-	4,65	8,33	14,29	25,00
jiná	83,33	51,16	37,50	14,29	50,00
celkem	100,00	100,00	100,00	100,00	100,00

3.16 Živě narození podle důvodu ukončení ZN a porodní hmotnosti

Porodní hmotnost v gramech					Důvod ukončení
1 500–1 999	2 000–2 499	2 500+	neud.	celkem	
absolutně					
1 709	5 274	99 533	-	107 460	propuštění domů
33	29	92	-	186	překlad do léč. zařízení
28	59	205	-	304	překlad do KÚ
15	15	29	-	157	úmrť
12	13	25	-	140	dovršení 3 měsíců
-	-	-	-	-	neudáno
1 797	5 390	99 884	-	108 247	celkem
v %					
95,10	97,85	99,65	-	99,27	propuštění domů
1,84	0,54	0,09	-	0,17	překlad do léč. zařízení
1,56	1,09	0,21	-	0,28	překlad do KÚ
0,83	0,28	0,03	-	0,15	úmrť
0,67	0,24	0,03	-	0,13	dovršení 3 měsíců
-	-	-	-	-	neudáno
100,00	100,00	100,00	-	100,00	celkem

3.17 Zemřelí podle příčiny úmrť a porodní hmotnosti

Porodní hmotnost v gramech					Příčina úmrť
1 500–1 999	2 000–2 499	2 500+	neud.	celkem	
absolutně					
2	1	9	-	18	hypoxie
3	-	2	-	29	infekce
1	2	1	-	16	respirace
5	6	8	-	27	VV
4	6	9	-	67	jiná
15	15	29	-	157	celkem
v %					
13,33	6,67	31,03	-	11,46	hypoxie
20,00	-	6,90	-	18,47	infekce
6,67	13,33	3,45	-	10,19	respirace
33,33	40,00	27,59	-	17,20	VV
26,67	40,00	31,03	-	42,68	jiná
100,00	100,00	100,00	-	100,00	celkem

Zpráva o novorozenci 2015

3.1 Vitalita narozených podle porodní hmotnosti

Porodní hmotnost v gramech	Narození			Zemřelí				
	celkem	živě	mrtvě	do 24 hodin	ve dnech			perina- tálně
					0-6	7-27	0-27	
údaje ČSÚ								
absolutně								
-2 499	8 746	8 466	280	40	87	43	130	367
2 500 +	100 789	100 675	114	6	14	14	28	128
neudáno	1 627	1 623	4	4	5	2	7	9
celkem	111 162	110 764	398	50	106	59	165	504
v %								
-2 499	7,87	7,64	70,35	80,00	82,08	72,88	78,79	72,82
2 500 +	90,67	90,89	28,64	12,00	13,21	23,73	16,97	25,40
neudáno	1,46	1,47	1,01	8,00	4,72	3,39	4,24	1,79
celkem	100,00	100,00	100,00	100,00	100,00	100,00	100,00	100,00
údaje ÚZIS								
absolutně								
-749	230	169	61	21	38	13	51	99
750-999	289	262	27	3	13	8	21	40
1 000-1 499	845	799	46	7	9	8	17	55
1 500-1 999	1 824	1 788	36	6	10	3	13	46
2 000-2 499	5 365	5 331	34	5	9	3	12	43
2 500 +	100 524	100 451	73	8	15	10	25	88
neudáno	5	1	4	-	-	-	-	4
celkem	109 082	108 801	281	50	94	45	139	375
z toho do 2 499	8 553	8 349	204	42	79	35	114	283
rozdíl ÚZIS a ČSÚ	-2 080	-1 963	-117	0	-12	-14	-26	-129
v %								
-749	0,21	0,16	21,71	42,00	40,43	28,89	36,69	26,40
750-999	0,26	0,24	9,61	6,00	13,83	17,78	15,11	10,67
1 000-1 499	0,77	0,73	16,37	14,00	9,57	17,78	12,23	14,67
1 500-1 999	1,67	1,64	12,81	12,00	10,64	6,67	9,35	12,27
2 000-2 499	4,92	4,90	12,10	10,00	9,57	6,67	8,63	11,47
2 500 +	92,15	92,33	25,98	16,00	15,96	22,22	17,99	23,47
neudáno	-	-	1,42	-	-	-	-	1,07
celkem	100,00	100,00	100,00	100,00	100,00	100,00	100,00	100,00
z toho do 2 499	7,84	7,67	72,60	84,00	84,04	77,78	82,01	75,47

3.2 Živorodnost, mrtvorozenost a úmrtnost podle porodní hmotnosti

Porodní hmotnost v gramech	Živo-rodnost	Mrtvo-rozenost	Úmrtnost				
			do 24 hodin	časná 0–6 dnů	pozdní 7–27 dnů	novorozenecká 0–27 dnů	perina-tální
údaje ČSÚ							
-2 499	0,80	32,01	4,72	10,28	5,08	15,36	41,96
2 500 +	9,55	1,13	0,06	0,14	0,14	0,28	1,27
celkem	10,51	3,58	0,45	0,96	0,53	1,49	4,53
údaje ÚZIS							
-749	0,02	265,22	124,26	224,85	76,92	301,78	430,43
750–999	0,02	93,43	11,45	49,62	30,53	80,15	138,41
1 000–1 499	0,08	54,44	8,76	11,26	10,01	21,28	65,09
1 500–1 999	0,17	19,74	3,36	5,59	1,68	7,27	25,22
2 000–2 499	0,51	6,34	0,94	1,69	0,56	2,25	8,01
2 500 +	9,53	0,73	0,08	0,15	0,10	0,25	0,88
neudáno	-	800,00	-	-	-	-	800,00
celkem	10,32	2,58	0,46	0,86	0,41	1,28	3,44
z toho do 2 499	0,79	23,85	5,03	9,46	4,19	13,65	33,09

3.3 Vitalita narozených podle kraje bydliště

Území, kraj	Narození			Zemřelí				perina- tálně
	celkem	živě	mrtvě	do 24 hodin	ve dnech			
					0-6	7-27	0-27	
údaje ČSÚ								
Hl. město Praha	14 808	14 759	49	2	9	7	16	58
Středočeský	14 644	14 602	42	6	17	5	22	59
Jihočeský	6 627	6 600	27	5	13	4	17	40
Plzeňský	5 878	5 861	17	1	6	-	6	23
Karlovarský	2 738	2 731	7	2	2	2	4	9
Ústecký	8 352	8 313	39	3	7	9	16	46
Liberecký	4 704	4 683	21	1	3	2	5	24
Královéhradecký	5 616	5 582	34	3	4	3	7	38
Pardubický	5 314	5 302	12	2	3	1	4	15
Vysočina	5 366	5 349	17	1	4	6	10	21
Jihomoravský	12 817	12 771	46	4	7	5	12	53
Olomoucký	6 521	6 498	23	1	3	5	8	26
Zlínský	5 864	5 847	17	6	11	5	16	28
Moravskoslezský	11 913	11 866	47	13	17	5	22	64
ČR	111 162	110 764	398	50	106	59	165	504
údaje ÚZIS								
Hl. město Praha	14 618	14 582	36	6	11	4	15	47
Středočeský	14 507	14 476	31	5	15	3	18	46
Jihočeský	6 398	6 384	14	5	11	4	15	25
Plzeňský	5 928	5 915	13	2	6	1	7	19
Karlovarský	2 772	2 765	7	2	3	1	4	10
Ústecký	8 079	8 050	29	4	6	6	12	35
Liberecký	4 577	4 565	12	1	3	2	5	15
Královéhradecký	5 531	5 509	22	1	1	4	5	23
Pardubický	5 284	5 271	13	2	3	1	4	16
Vysočina	5 135	5 126	9	2	4	4	8	13
Jihomoravský	12 345	12 322	23	3	5	3	8	28
Olomoucký	6 451	6 429	22	1	2	4	6	24
Zlínský	5 763	5 751	12	6	11	3	14	23
Moravskoslezský	11 694	11 656	38	10	13	5	18	51
ČR	109 082	108 801	281	50	94	45	139	375

3.4 Vitalita narozených podle kraje zařízení

Území, kraj	Narození			Zemřelí				perina- tálně
	celkem	živě	mrtvě	do 24 hodin	ve dnech			
					0-6	7-27	0-27	
	údaje ÚZIS							
Hl. město Praha	18 848	18 787	61	14	31	6	37	92
Středočeský	12 178	12 164	14	4	6	2	8	20
Jihočeský	6 404	6 393	11	5	10	3	13	21
Plzeňský	5 817	5 804	13	1	5	1	6	18
Karlovarský	2 363	2 358	5	-	-	1	1	5
Ústecký	7 441	7 413	28	4	7	6	13	35
Liberecký	4 755	4 743	12	-	1	1	2	13
Královéhradecký	5 461	5 432	29	1	1	7	8	30
Pardubický	4 565	4 559	6	2	3	-	3	9
Vysočina	5 117	5 107	10	-	2	1	3	12
Jihomoravský	12 871	12 848	23	3	4	6	10	27
Olomoucký	6 263	6 240	23	1	2	5	7	25
Zlínský	5 797	5 788	9	5	10	2	12	19
Moravskoslezský	11 202	11 165	37	10	12	4	16	49
ČR	109 082	108 801	281	50	94	45	139	375

3.5 Živorodnost, mrtvorozenost a úmrtnost podle kraje bydliště

Území, kraj	Živo- rodnost	Mrtvo- rozenost	Úmrtnost				
			do 24 hodin	časná 0–6 dnů	pozdní 7–27 dnů	novorozenecká 0–27 dnů	peri- natální
údaje ČSÚ							
Hl. město Praha	11,69	3,31	0,14	0,61	0,47	1,08	3,92
Středočeský	11,06	2,87	0,41	1,16	0,34	1,51	4,03
Jihočeský	10,36	4,07	0,76	1,97	0,61	2,58	6,04
Plzeňský	10,18	2,89	0,17	1,02	-	1,02	3,91
Karlovarský	9,15	2,56	0,73	0,73	0,73	1,46	3,29
Ústecký	10,10	4,67	0,36	0,84	1,08	1,92	5,51
Liberecký	10,66	4,46	0,21	0,64	0,43	1,07	5,10
Královéhradecký	10,13	6,05	0,54	0,72	0,54	1,25	6,77
Pardubický	10,27	2,26	0,38	0,57	0,19	0,75	2,82
Vysočina	10,50	3,17	0,19	0,75	-	1,87	3,91
Jihomoravský	10,88	3,59	0,31	0,55	0,39	0,94	4,14
Olomoucký	10,23	3,53	0,15	0,46	0,77	1,23	3,99
Zlínský	10,00	2,90	1,03	1,88	0,86	2,74	4,77
Moravskoslezský	9,76	3,95	1,10	1,43	0,42	1,85	5,37
ČR	10,51	3,58	0,45	0,96	0,53	1,49	4,53

3.5 Živorodnost, mrtvorozenost a úmrtnost podle kraje bydliště

Území, kraj	Živo- rodnost	Mrtvo- rozenost	Úmrtnost				
			do 24 hodin	časná 0–6 dnů	pozdní 7–27 dnů	novorozenecká 0–27 dnů	peri- natální
údaje ÚZIS							
Hl. město Praha	11,55	2,46	0,41	0,75	0,27	1,03	3,22
Středočeský	10,96	2,14	0,35	1,04	0,21	1,24	3,17
Jihočeský	10,02	2,19	0,78	1,72	0,63	2,35	3,91
Plzeňský	10,28	2,19	0,34	1,01	0,17	1,18	3,21
Karlovarský	9,26	2,53	0,72	1,08	0,36	1,45	3,61
Ústecký	9,78	3,59	0,50	0,75	0,75	1,49	4,33
Liberecký	10,40	2,62	0,22	0,66	0,44	1,10	3,28
Královéhradecký	9,99	3,98	0,18	0,18	0,73	0,91	4,16
Pardubický	10,21	2,46	0,38	0,57	0,19	0,76	3,03
Vysočina	10,06	1,75	0,39	0,78	0,78	1,56	2,53
Jihomoravský	10,50	1,86	0,24	0,41	0,24	0,65	2,27
Olomoucký	10,12	3,41	0,16	0,31	0,62	0,93	3,72
Zlínský	9,83	2,08	1,04	1,91	0,52	2,43	3,99
Moravskoslezský	9,59	3,25	0,86	1,12	0,43	1,54	4,36
ČR	10,32	2,58	0,46	0,86	0,41	1,28	3,44

3.6 Živorodnost, mrtvorozenost a úmrtnost podle kraje zařízení

Území, kraj	Živo- rodnost	Mrtvo- rozenost	Úmrtnost				
			do 24 hodin	časná 0–6 dnů	pozdní 7–27 dnů	novorozenecká 0–27 dnů	peri- natální
údaje ÚZIS							
Hl. město Praha	16,21	3,24	0,75	1,65	0,32	1,97	4,88
Středočeský	10,81	1,15	0,33	0,49	0,16	0,66	1,64
Jihočeský	10,23	1,72	0,78	1,56	0,47	2,03	3,28
Plzeňský	10,56	2,23	0,17	0,86	0,17	1,03	3,09
Karlovarský	7,76	2,12	-	-	0,42	0,42	2,12
Ústecký	9,05	3,76	0,54	0,94	0,81	1,75	4,70
Liberecký	11,10	2,52	-	0,21	0,21	0,42	2,73
Královéhradecký	9,90	5,31	0,18	0,18	1,29	1,47	5,49
Pardubický	8,99	1,31	0,44	0,66	-	0,66	1,97
Vysočina	9,86	1,95	-	0,39	0,20	0,59	2,35
Jihomoravský	11,44	1,79	0,23	0,31	0,47	0,78	2,10
Olomoucký	9,79	3,67	0,16	0,32	0,80	1,12	3,99
Zlínský	9,75	1,55	0,86	1,73	0,35	2,07	3,28
Moravskoslezský	8,83	3,30	0,90	1,07	0,36	1,43	4,37
ČR	10,32	2,58	0,46	0,86	0,41	1,28	3,44

3.7 Narození podle porodní hmotnosti a věku matky

Vitalita	Porodní hmotnost	Věková skupina							Celkem
		-17	18-19	20-24	25-29	30-34	35+	neudáno	
údaje ČSÚ									
živě	-2 499	109	260	1 259	2 360	2 631	1 847	-	8 466
	2 500 +	518	1 644	12 142	30 154	34 986	21 168	-	100 612
	celkem	703	1 917	13 491	32 846	38 290	23 517	-	110 764
mrtvě	-2 499	3	10	41	66	88	72	-	280
	2 500 +	-	2	14	26	37	35	-	114
	celkem	3	12	55	92	126	110	-	398
celkem	-2 499	112	270	1 300	2 426	2 719	1 919	-	8 746
	2 500 +	581	1 646	12 156	30 180	35 023	21 203	-	100 789
	celkem	706	1 929	13 546	32 938	38 416	23 627	-	111 162
údaje ÚZIS									
živě	-2 499	108	265	1 234	2 322	2 593	1 824	3	8 349
	2 500 +	585	1 638	12 085	30 130	34 921	21 035	57	100 451
	celkem	693	1 903	13 319	32 452	37 515	22 859	60	108 801
mrtvě	-2 499	3	7	30	42	68	53	1	204
	2 500 +	-	2	8	15	25	23	-	73
	celkem	3	9	38	59	94	77	1	281
celkem	-2 499	111	272	1 264	2 364	2 661	1 877	4	8 553
	2 500 +	585	1 640	12 093	30 145	34 946	21 058	57	100 524
	celkem	696	1 912	13 357	32 511	37 609	22 936	61	109 082

3.8 Narození podle vitality a porodní hmotnosti

Vitalita narozených	Porodní hmotnost v gramech				
	-499	500-749	750-999	1 000-1 249	1 250-1 499
	absolutně				
živě narození	29	140	262	261	538
mrtvě narození	x	61	27	24	22
celkem narození	29	201	289	285	560
zemřelí z živě narozených:					
do 24 hodin	5	16	3	2	5
0. den	5	12	2	1	4
1. den	-	7	2	1	2
2. den	-	4	1	-	-
3. den	-	1	2	-	-
4. den	-	4	1	-	-
5. den	2	2	3	1	-
6. den	1	-	2	-	-
0.-6. den	8	30	13	3	6
7.-13. den	1	4	2	3	3
14.-20. den	-	4	4	-	-
21.-27. den	-	4	2	-	2
28.-93. den	6	3	4	1	1
celkem zemřelí	15	45	25	7	12
	v %				
živě narození	100,0	69,7	90,7	91,6	96,1
mrtvě narození	x	30,3	9,3	8,4	3,9
celkem narození	100,0	100,0	100,0	100,0	100,0
zemřelí z živě narozených:					
do 24 hodin	33,3	35,6	12,0	28,6	41,7
0. den	33,3	26,7	8,0	14,3	33,3
1. den	-	15,6	8,0	14,3	16,7
2. den	-	8,9	4,0	-	-
3. den	-	2,2	8,0	-	-
4. den	-	8,9	4,0	-	-
5. den	13,3	4,4	12,0	14,3	-
6. den	6,7	-	8,0	-	-
0.-6. den	53,3	66,7	52,0	42,9	50,0
7.-13. den	6,7	8,9	8,0	42,9	25,0
14.-20. den	-	8,9	16,0	-	-
21.-27. den	-	8,9	8,0	-	16,7
28.-93. den	40,0	6,7	16,0	14,3	8,3
celkem zemřelí	100,0	100,0	100,0	100,0	100,0

3.8 Narození podle vitality a porodní hmotnosti

Porodní hmotnost v gramech					Vitalita narozených
1 500–1 999	2 000–2 499	2 500+	neud.	celkem	
absolutně					
1 788	5 331	100 451	1	108 801	živě narození
36	34	73	4	281	mrtvě narození
1 824	5 365	100 524	5	109 082	celkem narození
					zemřelí z živě narozených:
6	5	8	-	50	do 24 hodin
5	4	6	-	39	0. den
2	2	3	-	19	1. den
-	-	2	-	7	2. den
-	1	2	-	6	3. den
2	1	-	-	8	4. den
1	-	-	-	9	5. den
-	1	2	-	6	6. den
10	9	15	-	94	0.–6. den
1	1	6	-	21	7.–13. den
-	-	2	-	10	14.–20. den
2	2	2	-	14	21.–27. den
1	1	3	-	20	28.–93. den
14	13	28	-	159	celkem zemřelí
v %					
98,0	99,4	99,9	20,0	99,7	živě narození
2,0	0,6	0,1	80,0	0,3	mrtvě narození
100,0	100,0	100,0	100,0	100,0	celkem narození
					zemřelí z živě narozených:
42,9	38,5	28,6	-	31,4	do 24 hodin
35,7	30,8	21,4	-	24,5	0. den
14,3	15,4	10,7	-	11,9	1. den
-	-	7,1	-	4,4	2. den
-	7,7	7,1	-	3,8	3. den
14,3	7,7	-	-	5,0	4. den
7,1	-	-	-	5,7	5. den
-	7,7	7,1	-	3,8	6. den
71,4	69,2	53,6	-	59,1	0.–6. den
7,1	7,7	21,4	-	13,2	7.–13. den
-	-	7,1	-	6,3	14.–20. den
14,3	15,4	7,1	-	8,8	21.–27. den
7,1	7,7	10,7	-	12,6	28.–93. den
100,0	100,0	100,0	-	100,0	celkem zemřelí

3.9.1 Narození podle vitality a porodní hmotnosti Porod v perinatologickém centru

Vitalita narozených	Porodní hmotnost v gramech				
	-499	500-749	750-999	1 000-1 249	1 250-1 499
	absolutně				
živě narození	28	127	240	232	446
mrtvě narození	-	39	13	11	14
celkem narození	28	166	253	243	460
zemřelí z živě narozených:					
do 24 hodin	4	12	1	1	4
0. den	4	8	-	-	4
1. den	-	6	2	1	1
2. den	-	3	1	-	-
3. den	-	1	2	-	-
4. den	-	2	-	-	-
5. den	2	2	3	1	-
6. den	1	-	2	-	-
0.-6. den	7	22	10	2	5
7.-13. den	1	2	1	3	2
14.-20. den	-	4	3	-	-
21.-27. den	-	4	2	-	2
28.-93. den	6	3	4	-	1
celkem zemřelí	14	35	20	5	10
	v %				
živě narození	100,0	76,5	94,9	95,5	97,0
mrtvě narození	-	23,5	5,1	4,5	3,0
celkem narození	100,0	100,0	100,0	100,0	100,0
zemřelí z živě narozených:					
do 24 hodin	28,6	34,3	5,0	20,0	40,0
0. den	28,6	22,9	-	-	40,0
1. den	-	17,1	10,0	20,0	10,0
2. den	-	8,6	5,0	-	-
3. den	-	2,9	10,0	-	-
4. den	-	5,7	-	-	-
5. den	14,3	5,7	15,0	20,0	-
6. den	7,1	-	10,0	-	-
0.-6. den	50,0	62,9	50,0	40,0	50,0
7.-13. den	7,1	5,7	5,0	60,0	20,0
14.-20. den	-	11,4	15,0	-	-
21.-27. den	-	11,4	10,0	-	20,0
28.-93. den	42,9	8,6	20,0	-	10,0
celkem zemřelí	100,0	100,0	100,0	100,0	100,0

3.9.1 Narození podle vitality a porodní hmotnosti Porod v perinatologickém centru

Porodní hmotnost v gramech					Vitalita narozených
1 500–1 999	2 000–2 499	2 500+	neudáno	celkem	
absolutně					
1 122	2 315	33 675	-	38 185	živě narození
19	11	29	1	137	mrtvě narození
1 141	2 326	33 704	1	38 322	celkem narození
					zemřelí z živě narozených:
4	5	2	-	33	do 24 hodin
3	4	2	-	25	0. den
2	2	1	-	15	1. den
-	-	1	-	5	2. den
-	1	1	-	5	3. den
2	1	-	-	5	4. den
1	-	-	-	9	5. den
-	-	-	-	3	6. den
8	8	5	-	67	0.–6. den
1	1	3	-	14	7.–13. den
-	-	-	-	7	14.–20. den
1	-	1	-	10	21.–27. den
1	1	2	-	18	28.–93. den
11	10	11	-	116	celkem zemřelí
v %					
98,3	99,5	99,9	-	99,6	živě narození
1,7	0,5	0,1	100,0	0,4	mrtvě narození
100,0	100,0	100,0	100,0	100,0	celkem narození
					zemřelí z živě narozených:
36,4	50,0	18,2	-	28,4	do 24 hodin
27,3	40,0	18,2	-	21,6	0. den
18,2	20,0	9,1	-	12,9	1. den
-	-	9,1	-	4,3	2. den
-	10,0	9,1	-	4,3	3. den
18,2	10,0	-	-	4,3	4. den
9,1	-	-	-	7,8	5. den
-	-	-	-	2,6	6. den
72,7	80,0	45,5	-	57,8	0.–6. den
9,1	10,0	27,3	-	12,1	7.–13. den
-	-	-	-	6,0	14.–20. den
9,1	-	9,1	-	8,6	21.–27. den
9,1	10,0	18,2	-	15,5	28.–93. den
100,0	100,0	100,0	-	100,0	celkem zemřelí

3.9.2 Narození podle vitality a porodní hmotnosti Porod v intermediárním centru

Vitalita narozených	Porodní hmotnost v gramech				
	-499	500-749	750-999	1 000-1 249	1 250-1 499
	absolutně				
živě narození	1	7	12	12	64
mrtvě narození	-	10	6	3	3
celkem narození	1	17	18	15	67
zemřelí z živě narozených:					
do 24 hodin	1	2	-	-	1
0. den	1	2	-	-	-
1. den	-	-	-	-	1
2. den	-	1	-	-	-
3. den	-	-	-	-	-
4. den	-	-	-	-	-
5. den	-	-	-	-	-
6. den	-	-	-	-	-
0.-6. den	1	3	-	-	1
7.-13. den	-	2	1	-	-
14.-20. den	-	-	-	-	-
21.-27. den	-	-	-	-	-
28.-93. den	-	-	-	-	-
celkem zemřelí	1	5	1	-	1
	v %				
živě narození	100,0	41,2	66,7	80,0	95,5
mrtvě narození	-	58,8	33,3	20,0	4,5
celkem narození	100,0	100,0	100,0	100,0	100,0
zemřelí z živě narozených:					
do 24 hodin	100,0	40,0	-	-	100,0
0. den	100,0	40,0	-	-	-
1. den	-	-	-	-	100,0
2. den	-	20,0	-	-	-
3. den	-	-	-	-	-
4. den	-	-	-	-	-
5. den	-	-	-	-	-
6. den	-	-	-	-	-
0.-6. den	100,0	60,0	-	-	100,0
7.-13. den	-	40,0	100,0	-	-
14.-20. den	-	-	-	-	-
21.-27. den	-	-	-	-	-
28.-93. den	-	-	-	-	-
celkem zemřelí	100,0	100,0	100,0	-	100,0

3.9.2 Narození podle vitality a porodní hmotnosti Porod v intermediárním centru

Porodní hmotnost v gramech					Vitalita narozených
1 500–1 999	2 000–2 499	2 500+	neudáno	celkem	
absolutně					
455	1 300	21 191	-	23 042	živě narození
2	6	12	-	42	mrtvě narození
457	1 306	21 203	-	23 084	celkem narození
					zemřelí z živě narozených:
1	-	1	-	6	do 24 hodin
1	-	-	-	4	0. den
-	-	1	-	2	1. den
-	-	1	-	2	2. den
-	-	-	-	-	3. den
-	-	-	-	-	4. den
-	-	-	-	-	5. den
-	1	-	-	1	6. den
1	1	2	-	9	0.–6. den
-	-	2	-	5	7.–13. den
-	-	2	-	2	14.–20. den
1	-	1	-	2	21.–27. den
-	-	1	-	1	28.–93. den
2	1	8	-	19	celkem zemřelí
v %					
99,6	99,5	99,9	-	99,8	živě narození
0,4	0,5	0,1	-	0,2	mrtvě narození
100,0	100,0	100,0	-	100,0	celkem narození
					zemřelí z živě narozených:
50,0	-	12,5	-	31,6	do 24 hodin
50,0	-	-	-	21,1	0. den
-	-	12,5	-	10,5	1. den
-	-	12,5	-	10,5	2. den
-	-	-	-	-	3. den
-	-	-	-	-	4. den
-	-	-	-	-	5. den
-	100,0	-	-	5,3	6. den
50,0	100,0	25,0	-	47,4	0.–6. den
-	-	25,0	-	26,3	7.–13. den
-	-	25,0	-	10,5	14.–20. den
50,0	-	12,5	-	10,5	21.–27. den
-	-	12,5	-	5,3	28.–93. den
100,0	100,0	100,0	-	100,0	celkem zemřelí

3.9.3 Narození podle vitality a porodní hmotnosti Porod v jiném zařízení

Vitalita narozených	Porodní hmotnost v gramech				
	-499	500-749	750-999	1 000-1 249	1 250-1 499
	absolutně				
živě narození	-	6	9	16	27
mrtvě narození	-	11	8	10	5
celkem narození	-	17	17	26	32
zemřelí z živě narozených:					
do 24 hodin	-	2	2	1	-
0. den	-	2	2	1	-
1. den	-	1	-	-	-
2. den	-	-	-	-	-
3. den	-	-	-	-	-
4. den	-	2	1	-	-
5. den	-	-	-	-	-
6. den	-	-	-	-	-
0.-6. den	-	5	3	1	-
7.-13. den	-	-	-	-	1
14.-20. den	-	-	1	-	-
21.-27. den	-	-	-	-	-
28.-93. den	-	-	-	1	-
celkem zemřelí	-	5	4	2	1
	v %				
živě narození	-	35,3	52,9	61,5	84,4
mrtvě narození	-	64,7	47,1	38,5	15,6
celkem narození	-	100,0	100,0	100,0	100,0
zemřelí z živě narozených:					
do 24 hodin	-	40,0	50,0	50,0	-
0. den	-	40,0	50,0	50,0	-
1. den	-	20,0	-	-	-
2. den	-	-	-	-	-
3. den	-	-	-	-	-
4. den	-	40,0	25,0	-	-
5. den	-	-	-	-	-
6. den	-	-	-	-	-
0.-6. den	-	100,0	75,0	50,0	-
7.-13. den	-	-	-	-	100,0
14.-20. den	-	-	25,0	-	-
21.-27. den	-	-	-	-	-
28.-93. den	-	-	-	50,0	-
celkem zemřelí	-	100,0	100,0	100,0	100,0

3.9.3 Narození podle vitality a porodní hmotnosti Porod v jiném zařízení

Porodní hmotnost v gramech					Vitalita narozených
1 500–1 999	2 000–2 499	2 500+	neudáno	celkem	
absolutně					
198	1 691	45 356	1	47 304	živě narození
15	17	32	3	101	mrtvě narození
213	1 708	45 388	4	47 405	celkem narození
					zemřelí z živě narozených:
1	-	5	-	11	do 24 hodin
1	-	4	-	10	0. den
-	-	1	-	2	1. den
-	-	-	-	-	2. den
-	-	1	-	1	3. den
-	-	-	-	3	4. den
-	-	-	-	-	5. den
-	-	2	-	2	6. den
1	-	8	-	18	0.–6. den
-	-	1	-	2	7.–13. den
-	-	-	-	1	14.–20. den
-	2	-	-	2	21.–27. den
-	-	-	-	1	28.–93. den
1	2	9	-	24	celkem zemřelí
v %					
93,0	99,0	99,9	25,0	99,8	živě narození
7,0	1,0	0,1	75,0	0,2	mrtvě narození
100,0	100,0	100,0	100,0	100,0	celkem narození
					zemřelí z živě narozených:
100,0	-	55,6	-	45,8	do 24 hodin
100,0	-	44,4	-	41,7	0. den
-	-	11,1	-	8,3	1. den
-	-	-	-	-	2. den
-	-	11,1	-	4,2	3. den
-	-	-	-	12,5	4. den
-	-	-	-	-	5. den
-	-	22,2	-	8,3	6. den
100,0	-	88,9	-	75,0	0.–6. den
-	-	11,1	-	8,3	7.–13. den
-	-	-	-	4,2	14.–20. den
-	100,0	-	-	8,3	21.–27. den
-	-	-	-	4,2	28.–93. den
100,0	100,0	100,0	-	100,0	celkem zemřelí

3.9.4 Narození podle vitality a porodní hmotnosti Porod mimo zdravotnické zařízení

Vitalita narozených	Porodní hmotnost v gramech				
	-499	500-749	750-999	1 000-1 249	1 250-1 499
	absolutně				
živě narození	-	-	1	1	1
mrtvě narození	-	-	-	-	-
celkem narození	-	-	1	1	1
zemřelí z živě narozených:					
do 24 hodin	-	-	-	-	-
0. den	-	-	-	-	-
1. den	-	-	-	-	-
2. den	-	-	-	-	-
3. den	-	-	-	-	-
4. den	-	-	-	-	-
5. den	-	-	-	-	-
6. den	-	-	-	-	-
0.-6. den	-	-	-	-	-
7.-13. den	-	-	-	-	-
14.-20. den	-	-	-	-	-
21.-27. den	-	-	-	-	-
28.-93. den	-	-	-	-	-
celkem zemřelí	-	-	-	-	-
	v %				
živě narození	-	-	100,0	100,0	100,0
mrtvě narození	-	-	-	-	-
celkem narození	-	-	100,0	100,0	100,0
zemřelí z živě narozených:					
do 24 hodin	-	-	-	-	-
0. den	-	-	-	-	-
1. den	-	-	-	-	-
2. den	-	-	-	-	-
3. den	-	-	-	-	-
4. den	-	-	-	-	-
5. den	-	-	-	-	-
6. den	-	-	-	-	-
0.-6. den	-	-	-	-	-
7.-13. den	-	-	-	-	-
14.-20. den	-	-	-	-	-
21.-27. den	-	-	-	-	-
28.-93. den	-	-	-	-	-
celkem zemřelí	-	-	-	-	-

3.9.4 Narození podle vitality a porodní hmotnosti Porod mimo zdravotnické zařízení

Porodní hmotnost v gramech					Vitalita narozených
1 500–1 999	2 000–2 499	2 500+	neudáno	celkem	
absolutně					
13	25	197	-	238	živě narození
-	-	-	-	-	mrtvě narození
13	25	197	-	238	celkem narození
-	-	-	-	-	zemřelí z živě narozených:
-	-	-	-	-	do 24 hodin
-	-	-	-	-	0. den
-	-	-	-	-	1. den
-	-	-	-	-	2. den
-	-	-	-	-	3. den
-	-	-	-	-	4. den
-	-	-	-	-	5. den
-	-	-	-	-	6. den
-	-	-	-	-	0.–6. den
-	-	-	-	-	7.–13. den
-	-	-	-	-	14.–20. den
-	-	-	-	-	21.–27. den
-	-	-	-	-	28.–93. den
-	-	-	-	-	celkem zemřelí
v %					
100,0	100,0	100,0	-	100,0	živě narození
-	-	-	-	-	mrtvě narození
100,0	100,0	100,0	-	100,0	celkem narození
-	-	-	-	-	zemřelí z živě narozených:
-	-	-	-	-	do 24 hodin
-	-	-	-	-	0. den
-	-	-	-	-	1. den
-	-	-	-	-	2. den
-	-	-	-	-	3. den
-	-	-	-	-	4. den
-	-	-	-	-	5. den
-	-	-	-	-	6. den
-	-	-	-	-	0.–6. den
-	-	-	-	-	7.–13. den
-	-	-	-	-	14.–20. den
-	-	-	-	-	21.–27. den
-	-	-	-	-	28.–93. den
-	-	-	-	-	celkem zemřelí

3.10.1 Narození podle gestačního stáří a porodní hmotnosti - živě narození

Gestační stáří v dokončených týdnech+dnech	Porodní hmotnost v gramech									
	-499		500-749		750-999		1 000-1 249		1 250-1 499	
	abs.	v %	abs.	v %	abs.	v %	abs.	v %	abs.	v %
-(22+6)	4	13,8	3	2,1	-	-	-	-	-	-
(23+0)-(23+6)	10	34,5	16	11,4	1	0,4	-	-	-	-
(24+0)-(24+6)	3	10,3	40	28,6	8	3,1	1	0,4	-	-
(25+0)-(25+6)	5	17,2	28	20,0	35	13,4	-	-	1	0,2
(26+0)-(26+6)	4	13,8	20	14,3	45	17,2	6	2,3	1	0,2
(27+0)-(27+6)	2	6,9	13	9,3	38	14,5	31	11,9	2	0,4
(28+0)-(28+6)	-	-	8	5,7	40	15,3	56	21,5	34	6,3
(29+0)-(29+6)	1	3,4	7	5,0	34	13,0	46	17,6	70	13,0
(30+0)-(30+6)	-	-	4	2,9	21	8,0	36	13,8	97	18,0
(31+0)-(31+6)	-	-	-	-	16	6,1	37	14,2	99	18,4
(32+0)-(32+6)	-	-	-	-	6	2,3	17	6,5	88	16,4
(33+0)-(33+6)	-	-	-	-	6	2,3	16	6,1	56	10,4
(34+0)-(34+6)	-	-	-	-	1	0,4	5	1,9	39	7,2
(35+0)-(35+6)	-	-	-	-	-	-	2	0,8	23	4,3
(36+0)-(36+6)	-	-	-	-	-	-	-	-	7	1,3
(37+0)-(37+6)	-	-	-	-	-	-	1	0,4	2	0,4
(38+0)-(38+6)	-	-	-	-	-	-	-	-	2	0,4
(39+0)-(39+6)	-	-	-	-	-	-	-	-	1	0,2
(40+0)-(40+6)	-	-	1	0,7	11	4,2	7	2,7	14	2,6
(41+0)-(41+6)	-	-	-	-	-	-	-	-	1	0,2
(42+0)-(42+6)	-	-	-	-	-	-	-	-	-	-
(43+0)-(43+6)	-	-	-	-	-	-	-	-	1	0,2
(44+0) + neudáno	-	-	-	-	-	-	-	-	-	-
celkem	29	100,0	140	100,0	262	100,0	261	100,0	538	100,0

3.10.1 Narození podle gestačního stáří a porodní hmotnosti - živě narození

Porodní hmotnost v gramech										Gestační stáří v dokončených týdnech+dnech
1 500–1 999		2 000–2 499		2 500+		neud.		celkem		
abs.	v %	abs.	v %	abs.	v %	abs.	v %	abs.	v %	
1	0,1	-	-	1	0,0	-	-	9	0,0	-(22+6)
-	-	-	-	-	-	-	-	27	0,0	(23+0)–(23+6)
1	0,1	-	-	1	0,0	-	-	54	0,0	(24+0)–(24+6)
-	-	-	-	2	0,0	-	-	71	0,1	(25+0)–(25+6)
3	0,2	1	0,0	1	0,0	-	-	81	0,1	(26+0)–(26+6)
2	0,1	-	-	1	0,0	-	-	89	0,1	(27+0)–(27+6)
5	0,3	3	0,1	3	0,0	-	-	149	0,1	(28+0)–(28+6)
16	0,9	1	0,0	-	-	1	100,0	176	0,2	(29+0)–(29+6)
67	3,7	5	0,1	-	-	-	-	230	0,2	(30+0)–(30+6)
170	9,5	12	0,2	2	0,0	-	-	336	0,3	(31+0)–(31+6)
242	13,5	84	1,6	7	0,0	-	-	444	0,4	(32+0)–(32+6)
328	18,3	253	4,7	51	0,1	-	-	710	0,7	(33+0)–(33+6)
303	16,9	562	10,5	195	0,2	-	-	1 105	1,0	(34+0)–(34+6)
271	15,2	777	14,6	716	0,7	-	-	1 789	1,6	(35+0)–(35+6)
170	9,5	932	17,5	2 167	2,2	-	-	3 276	3,0	(36+0)–(36+6)
87	4,9	992	18,6	5 471	5,4	-	-	6 553	6,0	(37+0)–(37+6)
63	3,5	851	16,0	15 062	15,0	-	-	15 978	14,7	(38+0)–(38+6)
21	1,2	525	9,8	27 655	27,5	-	-	28 202	25,9	(39+0)–(39+6)
35	2,0	268	5,0	30 813	30,7	-	-	31 149	28,6	(40+0)–(40+6)
2	0,1	50	0,9	15 363	15,3	-	-	15 416	14,2	(41+0)–(41+6)
-	-	8	0,2	2 612	2,6	-	-	2 620	2,4	(42+0)–(42+6)
-	-	4	0,1	239	0,2	-	-	244	0,2	(43+0)–(43+6)
-	-	2	0,0	86	0,1	-	-	88	0,1	(44+0) +
1	0,1	1	0,0	3	0,0	-	-	5	0,0	neudáno
1 788	100,0	5 331	100,0	100 451	100,0	1	100,0	108 801	100,0	celkem

3.10.2 Narození podle gestačního stáří a porodní hmotnosti - mrtvě narození

Gestační stáří v dokončených týdnech+dnech	Porodní hmotnost v gramech									
	-499		500-749		750-999		1 000-1 249		1 250-1 499	
	abs.	v %	abs.	v %	abs.	v %	abs.	v %	abs.	v %
-(22+6)	x	x	7	11,5	1	3,7	1	4,2	-	-
(23+0)-(23+6)	x	x	24	39,3	2	7,4	-	-	-	-
(24+0)-(24+6)	x	x	11	18,0	3	11,1	-	-	-	-
(25+0)-(25+6)	x	x	5	8,2	2	7,4	-	-	-	-
(26+0)-(26+6)	x	x	4	6,6	2	7,4	1	4,2	-	-
(27+0)-(27+6)	x	x	2	3,3	5	18,5	2	8,3	-	-
(28+0)-(28+6)	x	x	3	4,9	3	11,1	3	12,5	1	4,5
(29+0)-(29+6)	x	x	1	1,6	1	3,7	1	4,2	1	4,5
(30+0)-(30+6)	x	x	1	1,6	4	14,8	6	25,0	2	9,1
(31+0)-(31+6)	x	x	1	1,6	1	3,7	5	20,8	8	36,4
(32+0)-(32+6)	x	x	-	-	2	7,4	2	8,3	4	18,2
(33+0)-(33+6)	x	x	-	-	-	-	1	4,2	3	13,6
(34+0)-(34+6)	x	x	-	-	-	-	-	-	-	-
(35+0)-(35+6)	x	x	1	1,6	-	-	-	-	1	4,5
(36+0)-(36+6)	x	x	1	1,6	-	-	2	8,3	1	4,5
(37+0)-(37+6)	x	x	-	-	-	-	-	-	-	-
(38+0)-(38+6)	x	x	-	-	-	-	-	-	1	4,5
(39+0)-(39+6)	x	x	-	-	-	-	-	-	-	-
(40+0)-(40+6)	x	x	-	-	1	3,7	-	-	-	-
(41+0)-(41+6)	x	x	-	-	-	-	-	-	-	-
(42+0)-(42+6)	x	x	-	-	-	-	-	-	-	-
(43+0)-(43+6)	x	x	-	-	-	-	-	-	-	-
(44+0) + neudáno	x	x	-	-	-	-	-	-	-	-
celkem	x	x	61	100,0	27	100,0	24	100,0	22	100,0

3.10.2 Narození podle gestačního stáří a porodní hmotnosti - mrtvě narození

Porodní hmotnost v gramech										Gestační stáří v dokončených týdnech+dnech
1 500–1 999		2 000–2 499		2 500+		neud.		celkem		
abs.	v %	abs.	v %	abs.	v %	abs.	v %	abs.	v %	
-	-	-	-	-	-	-	-	9	3,2	-(22+6)
-	-	-	-	-	-	-	-	26	9,3	(23+0)–(23+6)
-	-	-	-	-	-	1	25,0	15	5,3	(24+0)–(24+6)
-	-	-	-	-	-	-	-	7	2,5	(25+0)–(25+6)
-	-	-	-	-	-	-	-	7	2,5	(26+0)–(26+6)
1	2,8	-	-	-	-	-	-	10	3,6	(27+0)–(27+6)
-	-	-	-	-	-	-	-	10	3,6	(28+0)–(28+6)
1	2,8	-	-	-	-	1	25,0	6	2,1	(29+0)–(29+6)
3	8,3	-	-	-	-	-	-	16	5,7	(30+0)–(30+6)
2	5,6	1	2,9	2	2,7	-	-	20	7,1	(31+0)–(31+6)
7	19,4	2	5,9	-	-	-	-	17	6,0	(32+0)–(32+6)
6	16,7	4	11,8	1	1,4	-	-	15	5,3	(33+0)–(33+6)
4	11,1	3	8,8	3	4,1	-	-	10	3,6	(34+0)–(34+6)
7	19,4	7	20,6	3	4,1	-	-	19	6,8	(35+0)–(35+6)
1	2,8	3	8,8	5	6,8	1	25,0	14	5,0	(36+0)–(36+6)
2	5,6	7	20,6	7	9,6	-	-	16	5,7	(37+0)–(37+6)
1	2,8	3	8,8	23	31,5	-	-	28	10,0	(38+0)–(38+6)
-	-	-	-	13	17,8	1	25,0	14	5,0	(39+0)–(39+6)
1	2,8	3	8,8	9	12,3	-	-	14	5,0	(40+0)–(40+6)
-	-	-	-	7	9,6	-	-	7	2,5	(41+0)–(41+6)
-	-	1	2,9	-	-	-	-	1	0,4	(42+0)–(42+6)
-	-	-	-	-	-	-	-	-	-	(43+0)–(43+6)
-	-	-	-	-	-	-	-	-	-	(44+0) +
-	-	-	-	-	-	-	-	-	-	neudáno
36	100,0	34	100,0	73	100,0	4	100,0	281	100,0	celkem

3.10.3 Narození podle gestačního stáří a porodní hmotnosti - zemřelí do 27 dnů

Gestační stáří v dokončených týdnech+dnech	Porodní hmotnost v gramech									
	-499		500-749		750-999		1 000-1 249		1 250-1 499	
	abs.	v %	abs.	v %	abs.	v %	abs.	v %	abs.	v %
-(22+6)	2	22,2	3	7,1	-	-	-	-	-	-
(23+0)-(23+6)	6	66,7	12	28,6	-	-	-	-	-	-
(24+0)-(24+6)	-	-	13	31,0	5	23,8	-	-	-	-
(25+0)-(25+6)	1	11,1	6	14,3	2	9,5	-	-	1	9,1
(26+0)-(26+6)	-	-	2	4,8	6	28,6	-	-	-	-
(27+0)-(27+6)	-	-	4	9,5	2	9,5	-	-	-	-
(28+0)-(28+6)	-	-	1	2,4	1	4,8	3	50,0	2	18,2
(29+0)-(29+6)	-	-	1	2,4	2	9,5	2	33,3	1	9,1
(30+0)-(30+6)	-	-	-	-	-	-	1	16,7	-	-
(31+0)-(31+6)	-	-	-	-	2	9,5	-	-	4	36,4
(32+0)-(32+6)	-	-	-	-	-	-	-	-	1	9,1
(33+0)-(33+6)	-	-	-	-	-	-	-	-	-	-
(34+0)-(34+6)	-	-	-	-	-	-	-	-	2	18,2
(35+0)-(35+6)	-	-	-	-	-	-	-	-	-	-
(36+0)-(36+6)	-	-	-	-	-	-	-	-	-	-
(37+0)-(37+6)	-	-	-	-	-	-	-	-	-	-
(38+0)-(38+6)	-	-	-	-	-	-	-	-	-	-
(39+0)-(39+6)	-	-	-	-	-	-	-	-	-	-
(40+0)-(40+6)	-	-	-	-	1	4,8	-	-	-	-
(41+0)-(41+6)	-	-	-	-	-	-	-	-	-	-
(42+0)-(42+6)	-	-	-	-	-	-	-	-	-	-
(43+0)-(43+6)	-	-	-	-	-	-	-	-	-	-
(44+0) + neudáno	-	-	-	-	-	-	-	-	-	-
celkem	9	100,0	42	100,0	21	100,0	6	100,0	11	100,0

3.10.3 Narození podle gestačního stáří a porodní hmotnosti - zemřelí do 27 dnů

Porodní hmotnost v gramech										Gestační stáří v dokončených týdnech+dnech
1 500–1 999		2 000–2 499		2 500+		neud.		celkem		
abs.	v %	abs.	v %	abs.	v %	abs.	v %	abs.	v %	
-	-	-	-	-	-	-	-	5	3,6	-(22+6)
-	-	-	-	-	-	-	-	18	12,9	(23+0)–(23+6)
-	-	-	-	1	4,0	-	-	19	13,7	(24+0)–(24+6)
-	-	-	-	1	4,0	-	-	11	7,9	(25+0)–(25+6)
-	-	-	-	-	-	-	-	8	5,8	(26+0)–(26+6)
-	-	-	-	-	-	-	-	6	4,3	(27+0)–(27+6)
-	-	-	-	-	-	-	-	7	5,0	(28+0)–(28+6)
-	-	-	-	-	-	-	-	6	4,3	(29+0)–(29+6)
1	7,7	-	-	-	-	-	-	2	1,4	(30+0)–(30+6)
2	15,4	-	-	-	-	-	-	8	5,8	(31+0)–(31+6)
1	7,7	2	16,7	-	-	-	-	4	2,9	(32+0)–(32+6)
2	15,4	1	8,3	1	4,0	-	-	4	2,9	(33+0)–(33+6)
1	7,7	-	-	1	4,0	-	-	4	2,9	(34+0)–(34+6)
3	23,1	1	8,3	2	8,0	-	-	6	4,3	(35+0)–(35+6)
1	7,7	1	8,3	3	12,0	-	-	5	3,6	(36+0)–(36+6)
-	-	4	33,3	4	16,0	-	-	8	5,8	(37+0)–(37+6)
2	15,4	3	25,0	2	8,0	-	-	7	5,0	(38+0)–(38+6)
-	-	-	-	3	12,0	-	-	3	2,2	(39+0)–(39+6)
-	-	-	-	4	16,0	-	-	5	3,6	(40+0)–(40+6)
-	-	-	-	3	12,0	-	-	3	2,2	(41+0)–(41+6)
-	-	-	-	-	-	-	-	-	-	(42+0)–(42+6)
-	-	-	-	-	-	-	-	-	-	(43+0)–(43+6)
-	-	-	-	-	-	-	-	-	-	(44+0) +
-	-	-	-	-	-	-	-	-	-	neudáno
13	100,0	12	100,0	25	100,0	-	-	139	100,0	celkem

3.11.1 Léčba na sále podle porodní hmotnosti - živě narození

Léčba na sále	Porodní hmotnost v gramech				
	-499	500-749	750-999	1 000-1 249	1 250-1 499
	absolutně				
celkem dětí	29	140	262	261	538
použitá léčba:					
O ₂	22	104	172	155	216
UPV maskou	19	93	146	113	150
intubace	16	67	86	40	33
masáž srdce	1	10	11	8	13
léky	7	25	34	17	9
	na 100 živě narozených				
použitá léčba:					
O ₂	75,86	74,29	65,65	59,39	40,15
UPV maskou	65,52	66,43	55,73	43,30	27,88
intubace	55,17	47,86	32,82	15,33	6,13
masáž srdce	3,45	7,14	4,20	3,07	2,42
léky	24,14	17,86	12,98	6,51	1,67

3.11.2 Léčba na sále podle porodní hmotnosti - zemřelí do 27 dnů

Léčba na sále	Porodní hmotnost v gramech				
	-499	500-749	750-999	1 000-1 249	1 250-1 499
	absolutně				
celkem dětí	9	42	21	6	11
použitá léčba:					
O ₂	5	32	17	6	7
UPV maskou	6	28	14	4	9
intubace	5	24	11	4	6
masáž srdce	-	7	-	3	1
léky	2	14	3	2	2
	na 100 zemřelých do 27 dnů				
použitá léčba:					
O ₂	55,56	76,19	80,95	100,00	63,64
UPV maskou	66,67	66,67	66,67	66,67	81,82
intubace	55,56	57,14	52,38	66,67	54,55
masáž srdce	-	16,67	-	50,00	9,09
léky	22,22	33,33	14,29	33,33	18,18

3.11.1 Léčba na sále podle porodní hmotnosti - živě narození

Porodní hmotnost v gramech					Léčba na sále
1 500–1 999	2 000–2 499	2 500+	neud.	celkem	
absolutně					celkem dětí použitá léčba: O2 UPV maskou intubace masáž srdce léky
1 788	5 331	100 451	1	108 801	
374	455	3 429	-	4 927	
273	348	1 999	-	3 141	
33	30	101	-	406	
35	47	353	-	478	
10	10	41	-	153	
na 100 živě narozených					použitá léčba: O2 UPV maskou intubace masáž srdce léky
20,92	8,53	3,41	-	4,53	
15,27	6,53	1,99	-	2,89	
1,85	0,56	0,10	-	0,37	
1,96	0,88	0,35	-	0,44	
0,56	0,19	0,04	-	0,14	

3.11.2 Léčba na sále podle porodní hmotnosti - zemřelí do 27 dnů

Porodní hmotnost v gramech					Léčba na sále
1 500–1 999	2 000–2 499	2 500+	neud.	celkem	
absolutně					celkem dětí použitá léčba: O2 UPV maskou intubace masáž srdce léky
13	12	25	-	139	
7	6	9	-	89	
7	5	8	-	81	
5	6	7	-	68	
1	2	5	-	19	
1	-	4	-	28	
na 100 zemřelých do 27 dnů					použitá léčba: O2 UPV maskou intubace masáž srdce léky
53,85	50,00	36,00	-	64,03	
53,85	41,67	32,00	-	58,27	
38,46	50,00	28,00	-	48,92	
7,69	16,67	20,00	-	13,67	
7,69	-	16,00	-	20,14	

3.12.1 Léčba na oddělení podle porodní hmotnosti - živě narození

Léčba na oddělení	Porodní hmotnost v gramech				
	-499	500-749	750-999	1 000-1 249	1 250-1 499
	absolutně				
celkem dětí	29	140	262	261	538
použitá léčba:					
O ₂	29	143	241	204	320
pouze CPAP	10	62	153	180	278
UPV	25	120	174	85	105
antenatální steroidy	18	91	170	163	304
surfaktant	25	110	159	107	111
steroidy pro BPD/CLD	9	43	54	18	12
ligace PDA	3	6	9	2	2
operace	4	31	42	18	20
	na 100 živě narozených				
použitá léčba:					
O ₂	100,00	102,14	91,98	78,16	59,48
pouze CPAP	34,48	44,29	58,40	68,97	51,67
UPV	86,21	85,71	66,41	32,57	19,52
antenatální steroidy	62,07	65,00	64,89	62,45	56,51
surfaktant	86,21	78,57	60,69	41,00	20,63
steroidy pro BPD/CLD	31,03	30,71	20,61	6,90	2,23
ligace PDA	10,34	4,29	3,44	0,77	0,37
operace	13,79	22,14	16,03	6,90	3,72

Pozn.: Léčba na oddělení je zpracována ze všech zpráv. Jedno dítě může dostat jednu léčbu vícekrát
 - na více oddělení (při překladu na jiné oddělení se vyplňuje další zpráva)

3.12.1 Léčba na oddělení podle porodní hmotnosti - živě narození

Porodní hmotnost v gramech					Léčba na oddělení
1 500–1 999	2 000–2 499	2 500+	neud.	celkem	
absolutně					
1 788	5 331	100 451	1	108 801	celkem dětí
523	504	1 353	-	3 317	použitá léčba: O2
464	330	432	-	1 909	pouze CPAP
155	137	445	-	1 246	UPV
608	383	140	-	1 877	antenatální steroidy
119	55	48	-	734	surfaktant
5	3	2	-	146	steroidy pro BPD/CLD
1	-	4	-	27	ligace PDA
31	45	252	-	443	operace
na 100 živě narozených					
29,25	9,45	1,35	-	3,05	použitá léčba: O2
25,95	6,19	0,43	-	1,75	pouze CPAP
8,67	2,57	0,44	-	1,15	UPV
34,00	7,18	0,14	-	1,73	antenatální steroidy
6,66	1,03	0,05	-	0,67	surfaktant
0,28	0,06	0,00	-	0,13	steroidy pro BPD/CLD
0,06	-	0,00	-	0,02	ligace PDA
1,73	0,84	0,25	-	0,41	operace

3.12.2 Léčba na oddělení podle porodní hmotnosti - zemřelí do 27 dnů

Léčba na oddělení	Porodní hmotnost v gramech				
	-499	500-749	750-999	1 000-1 249	1 250-1 499
	absolutně				
celkem dětí	9	42	21	6	11
použitá léčba:					
O ₂	5	38	17	6	11
pouze CPAP	-	2	5	-	2
UPV	4	36	19	6	10
antenatální steroidy	3	13	7	5	8
surfaktant	5	32	14	5	7
steroidy pro BPD/CLD	-	1	3	-	2
ligace PDA	-	-	-	-	-
operace	-	4	2	1	-
	na 100 zemřelých do 27 dnů				
použitá léčba:					
O ₂	55,56	90,48	80,95	100,00	100,00
pouze CPAP	-	4,76	23,81	-	18,18
UPV	44,44	85,71	90,48	100,00	90,91
antenatální steroidy	33,33	30,95	33,33	83,33	72,73
surfaktant	55,56	76,19	66,67	83,33	63,64
steroidy pro BPD/CLD	-	2,38	14,29	-	18,18
ligace PDA	-	-	-	-	-
operace	-	9,52	9,52	16,67	-

Pozn.: Léčba na oddělení je zpracována ze všech zpráv. Jedno dítě může dostat jednu léčbu vícekrát
 - na více oddělení (při překladu na jiné oddělení se vyplňuje další zpráva)

3.12.2 Léčba na oddělení podle porodní hmotnosti - zemřelí do 27 dnů

Porodní hmotnost v gramech					Léčba na oddělení
1 500–1 999	2 000–2 499	2 500+	neud.	celkem	
absolutně					
13	12	25	-	139	celkem dětí
10	7	23	-	117	použitá léčba:
2	2	1	-	14	O2
9	9	21	-	114	pouze CPAP
7	3	1	-	47	UPV
2	3	4	-	72	antenatální steroidy
-	-	1	-	7	surfaktant
-	-	1	-	1	steroidy pro BPD/CLD
1	1	3	-	12	ligace PDA
					operace
na 100 zemřelých do 27 dnů					
76,92	58,33	92,00	-	84,17	použitá léčba:
15,38	16,67	4,00	-	10,07	O2
69,23	75,00	84,00	-	82,01	pouze CPAP
53,85	25,00	4,00	-	33,81	UPV
15,38	25,00	16,00	-	51,80	antenatální steroidy
-	-	4,00	-	5,04	surfaktant
-	-	4,00	-	0,72	steroidy pro BPD/CLD
7,69	8,33	12,00	-	8,63	ligace PDA
					operace

3.13.1 Vybrané nemoci a komplikace podle porodní hmotnosti - živě narození

Nemoci a komplikace	Porodní hmotnost v gramech				
	-499	500-749	750-999	1 000-1 249	1 250-1 499
	absolutně				
s komplikací	24	123	233	192	337
bez komplikace	5	17	29	69	201
celkem dětí	29	140	262	261	538
nemoci a komplikace:					
HIE II.-III.st./křeče	1	3	4	3	2
cPVL/atrofie CNS	2	2	9	6	7
PIVH III.+shunt/PIVH IV.st.	4	17	18	5	6
meningitis	-	2	2	2	5
sepsse časná (do 3.dne)	3	41	25	22	22
sepsse pozdní (po 3.dnu)	8	48	69	23	48
ROP III.st.+kryo	2	12	6	-	1
RDS	23	119	217	181	282
BPD/CLD	14	67	113	49	26
barotrauma	-	7	9	5	7
NEC	3	13	24	9	7
PDA léčený	5	22	36	12	11
PFC	3	22	25	15	28
vrozená vada	4	16	39	32	54
celkem komplikace	72	391	596	364	506
	na 100 živě narozených				
s komplikací	82,76	87,86	88,93	73,56	62,64
bez komplikace	17,24	12,14	11,07	26,44	37,36
celkem dětí	100,00	100,00	100,00	100,00	100,00
nemoci a komplikace:					
HIE II.-III.st./křeče	3,45	2,14	1,53	1,15	0,37
cPVL/atrofie CNS	6,90	1,43	3,44	2,30	1,30
PIVH III.+shunt/PIVH IV.st.	13,79	12,14	6,87	1,92	1,12
meningitis	-	1,43	0,76	0,77	0,93
sepsse časná (do 3.dne)	10,34	29,29	9,54	8,43	4,09
sepsse pozdní (po 3.dnu)	27,59	34,29	26,34	8,81	8,92
ROP III.st.+kryo	6,90	8,57	2,29	-	0,19
RDS	79,31	85,00	82,82	69,35	52,42
BPD/CLD	48,28	47,86	43,13	18,77	4,83
barotrauma	-	5,00	3,44	1,92	1,30
NEC	10,34	9,29	9,16	3,45	1,30
PDA léčený	17,24	15,71	13,74	4,60	2,04
PFC	10,34	15,71	9,54	5,75	5,20
vrozená vada	13,79	11,43	14,89	12,26	10,04

3.13.1 Vybrané nemoci a komplikace podle porodní hmotnosti - živě narození

Porodní hmotnost v gramech					Nemoci a komplikace
1 500–1 999	2 000–2 499	2 500+	neud.	celkem	
absolutně					
574	611	4 024	1	6 119	s komplikací
1 214	4 720	96 427	-	102 682	bez komplikace
1 788	5 331	100 451	1	108 801	celkem dětí
					nemoci a komplikace:
2	8	82	-	105	HIE II.-III. st./křeče
5	3	7	-	41	cPVL/atrofie CNS
6	3	6	-	65	PIVH III.+shunt/PIVH IV. st.
2	1	12	-	26	meningitis
58	60	252	-	483	sepsse časná (do 3. dne)
40	23	68	1	328	sepsse pozdní (po 3. dnu)
1	-	1	-	23	ROP III. st.+/kryo
428	276	303	-	1 829	RDS
13	4	6	-	292	BPD/CLD
7	14	26	-	75	barotrauma
9	9	7	-	81	NEC
11	6	14	-	117	PDA léčený
25	13	59	-	190	PFC
135	302	3 439	-	4 021	vrozená vada
742	722	4 282	1	7 676	celkem komplikace
na 100 živě narozených					
32,10	11,46	4,01	100,00	5,62	s komplikací
67,90	88,54	95,99	-	94,38	bez komplikace
100,00	100,00	100,00	100,00	100,00	celkem dětí
					nemoci a komplikace:
0,11	0,15	0,08	-	0,10	HIE II.-III.st./křeče
0,28	0,06	0,01	-	0,04	cPVL/atrofie CNS
0,34	0,06	0,01	-	0,06	PIVH III.+shunt/PIVH IV.st.
0,11	0,02	0,01	-	0,02	meningitis
3,24	1,13	0,25	-	0,44	sepsse časná (do 3.dne)
2,24	0,43	0,07	100,00	0,30	sepsse pozdní (po 3.dnu)
0,06	-	0,00	-	0,02	ROP III.st.+/kryo
23,94	5,18	0,30	-	1,68	RDS
0,73	0,08	0,01	-	0,27	BPD/CLD
0,39	0,26	0,03	-	0,07	barotrauma
0,50	0,17	0,01	-	0,07	NEC
0,62	0,11	0,01	-	0,11	PDA léčený
1,40	0,24	0,06	-	0,17	PFC
7,55	5,66	3,42	-	3,70	vrozená vada

3.13.2 Vybrané nemoci a komplikace podle porodní hmotnosti - zemřelí do 27 dnů

Nemoci a komplikace	Porodní hmotnost v gramech				
	-499	500-749	750-999	1 000-1 249	1 250-1 499
	absolutně				
s komplikací	6	30	21	5	10
bez komplikace	3	12	-	1	1
celkem dětí	9	42	21	6	11
nemoci a komplikace:					
HIE II.-III. st./křeče	-	-	3	1	-
cPVL/atrofie CNS	-	-	-	1	-
PIVH III.+shunt/PIVH IV. st.	2	13	8	1	2
meningitis	-	-	-	-	-
sepsse časná (do 3. dne)	-	13	2	2	6
sepsse pozdní (po 3. dnu)	-	7	10	1	-
ROP III. st.+/kryo	-	-	-	-	-
RDS	5	29	18	4	7
BPD/CLD	-	3	3	-	1
barotrauma	-	2	4	1	1
NEC	1	5	4	1	1
PDA léčený	-	7	5	1	-
PFC	-	5	3	2	2
vrozená vada	1	3	5	1	4
celkem komplikace	9	87	65	16	24

3.13.2 Vybrané nemoci a komplikace podle porodní hmotnosti - zemřelí do 27 dnů

Porodní hmotnost v gramech					Nemoci a komplikace
1 500–1 999	2 000–2 499	2 500+	neud.	celkem	
absolutně					
9	12	14	-	107	s komplikací
4	-	11	-	32	bez komplikace
13	12	25	-	139	celkem dětí
					nemoci a komplikace:
-	2	3	-	9	HIE II.-III. st./křeče
1	-	-	-	2	cPVL/atrofie CNS
1	-	-	-	27	PIVH III.+shunt/PIVH IV. st.
-	-	-	-	-	meningitis
1	-	2	-	26	sepsse časná (do 3. dne)
-	1	3	-	22	sepsse pozdní (po 3. dnu)
-	-	-	-	-	ROP III. st.+/kryo
4	3	4	-	74	RDS
-	-	1	-	8	BPD/CLD
-	2	1	-	11	barotrauma
1	-	1	-	14	NEC
-	-	1	-	14	PDA léčený
1	1	2	-	16	PFC
5	9	7	-	35	vrozená vada
14	18	25	-	258	celkem komplikace

3.13.2 Vybrané nemoci a komplikace podle porodní hmotnosti - zemřelí do 27 dnů

Nemoci a komplikace	Porodní hmotnost v gramech				
	-499	500-749	750-999	1 000-1 249	1 250-1 499
	na 100 zemřelých do 27 dnů				
s komplikací	66,67	71,43	100,00	83,33	90,91
bez komplikace	33,33	28,57	-	16,67	9,09
celkem dětí	100,00	100,00	100,00	100,00	100,00
nemoci a komplikace:					
HIE II.-III.st./křeče	-	-	14,29	16,67	-
cPVL/atrofie CNS	-	-	-	16,67	-
PIVH III.+shunt/PIVH IV.st.	22,22	30,95	38,10	16,67	18,18
meningitis	-	-	-	-	-
sepsse časná (do 3.dne)	-	30,95	9,52	33,33	54,55
sepsse pozdní (po 3.dnu)	-	16,67	47,62	16,67	-
ROP III.st.+/kryo	-	-	-	-	-
RDS	55,56	69,05	85,71	66,67	63,64
BPD/CLD	-	7,14	14,29	-	9,09
barotrauma	-	4,76	19,05	16,67	9,09
NEC	11,11	11,90	19,05	16,67	9,09
PDA léčený	-	16,67	23,81	16,67	-
PFC	-	11,90	14,29	33,33	18,18
vrozená vada	11,11	7,14	23,81	16,67	36,36

3.13.2 Vybrané nemoci a komplikace podle porodní hmotnosti - zemřelí do 27 dnů

Porodní hmotnost v gramech					Nemoci a komplikace
1 500–1 999	2 000–2 499	2 500+	neud.	celkem	
na 100 zemřelých do 27 dnů					
69,23	100,00	56,00	-	76,98	s komplikací
30,77	-	44,00	-	23,02	bez komplikace
100,00	100,00	100,00	-	100,00	celkem dětí
					nemoci a komplikace:
-	16,67	12,00	-	6,47	HIE II.-III.st./křeče
7,69	-	-	-	1,44	cPVL/atrofie CNS
7,69	-	-	-	19,42	PIVH III.+shunt/PIVH IV.st.
-	-	-	-	-	meningitis
7,69	-	8,00	-	18,71	sepsse časná (do 3.dne)
-	8,33	12,00	-	15,83	sepsse pozdní (po 3.dnu)
-	-	-	-	-	ROP III.st.+/kryo
30,77	25,00	16,00	-	53,24	RDS
-	-	4,00	-	5,76	BPD/CLD
-	16,67	4,00	-	7,91	barotrauma
7,69	-	4,00	-	10,07	NEC
-	-	4,00	-	10,07	PDA léčený
7,69	8,33	8,00	-	11,51	PFC
38,46	75,00	28,00	-	25,18	vrozená vada

3.14 Živě narození podle délky hospitalizace a porodní hmotnosti při důvodu ukončení 1 (propuštění domů) a 3 (překlad do kojeneč. ústavu) ze ZN

Délka hospitalizace	Porodní hmotnost v gramech				
	-499	500-749	750-999	1 000-1 249	1 250-1 499
	absolutně				
1 den	-	-	-	2	-
2 dny	-	-	1	-	-
3 dny	-	-	1	-	-
4 dny	-	-	-	2	-
5 dnů	-	-	-	-	1
6 dnů	-	-	-	1	-
7 dnů	-	-	-	-	1
8-14 dnů	-	-	1	3	1
15-21 dnů	-	1	1	1	13
22-28 dnů	-	-	1	-	81
29-60 dnů	-	2	54	156	360
61-93 dnů	2	31	116	64	36
neudáno	-	-	-	-	-
celkem	2	34	175	229	493
	v %				
1 den	-	-	-	0,87	-
2 dny	-	-	0,57	-	-
3 dny	-	-	0,57	-	-
4 dny	-	-	-	0,87	-
5 dnů	-	-	-	-	0,20
6 dnů	-	-	-	0,44	-
7 dnů	-	-	-	-	0,20
8-14 dnů	-	-	0,57	1,31	0,20
15-21 dnů	-	2,94	0,57	0,44	2,64
22-28 dnů	-	-	0,57	-	16,43
29-60 dnů	-	5,88	30,86	68,12	73,02
61-93 dnů	100,00	91,18	66,29	27,95	7,30
neudáno	-	-	-	-	-
celkem	100,00	100,00	100,00	100,00	100,00

Pozn.: Zpracována poslední zpráva, tj. celková délka hospitalizace

3.14 Živě narození podle délky hospitalizace a porodní hmotnosti při důvodu ukončení 1 (propuštění domů) a 3 (překlad do kojeneč. ústavu) ze ZN

Porodní hmotnost v gramech					Délka hospitalizace
1 500–1 999	2 000–2 499	2 500+	neud.	celkem	
absolutně					
3	9	454	-	468	1 den
-	6	601	-	608	2 dny
1	320	32 381	-	32 703	3 dny
3	792	41 759	-	42 556	4 dny
16	621	13 835	-	14 473	5 dnů
15	526	4 145	-	4 687	6 dnů
20	431	2 085	-	2 537	7 dnů
317	1 627	3 592	-	5 541	8–14 dnů
475	625	631	-	1 747	15–21 dnů
405	204	261	-	952	22–28 dnů
421	88	411	-	1 492	29–60 dnů
24	15	90	1	379	61–93 dnů
-	-	-	-	-	neudáno
1 700	5 264	100 245	1	108 143	celkem
v %					
0,18	0,17	0,45	-	0,43	1 den
-	0,11	0,60	-	0,56	2 dny
0,06	6,08	32,30	-	30,24	3 dny
0,18	15,05	41,66	-	39,35	4 dny
0,94	11,80	13,80	-	13,38	5 dnů
0,88	9,99	4,13	-	4,33	6 dnů
1,18	8,19	2,08	-	2,35	7 dnů
18,65	30,91	3,58	-	5,12	8–14 dnů
27,94	11,87	0,63	-	1,62	15–21 dnů
23,82	3,88	0,26	-	0,88	22–28 dnů
24,76	1,67	0,41	-	1,38	29–60 dnů
1,41	0,28	0,09	100,00	0,35	61–93 dnů
-	-	-	-	-	neudáno
100,00	100,00	100,00	100,00	100,00	celkem

3.15 Živě narození podle délky hospitalizace a důvodu ukončení ZN

Délka hospitalizace	Důvod ukončení ZN		
	propuštění domů	překlad do léč. zařízení	překlad do KÚ
	absolutně		
1 den	466	78	2
2 dny	607	20	1
3 dny	32 695	18	8
4 dny	42 518	12	38
5 dnů	14 453	5	20
6 dnů	4 657	14	30
7 dnů	2 523	10	14
8–14 dnů	5 487	40	54
15–21 dnů	1 728	31	19
22–28 dnů	943	31	9
29–60 dnů	1 469	55	23
61–93 dnů	374	28	5
neudáno	-	-	-
celkem	107 920	342	223
	v %		
1 den	0,43	22,81	0,90
2 dny	0,56	5,85	0,45
3 dny	30,30	5,26	3,59
4 dny	39,40	3,51	17,04
5 dnů	13,39	1,46	8,97
6 dnů	4,32	4,09	13,45
7 dnů	2,34	2,92	6,28
8–14 dnů	5,08	11,70	24,22
15–21 dnů	1,60	9,06	8,52
22–28 dnů	0,87	9,06	4,04
29–60 dnů	1,36	16,08	10,31
61–93 dnů	0,35	8,19	2,24
neudáno	-	-	-
celkem	100,00	100,00	100,00

Pozn.: Zpracována poslední zpráva (bez rehospitalizace), tj. celková délka hospitalizace, při úmrtí dny přežití

Pokud je překlad do jiného zařízení, znamená to, že nebyla nahlášena zpráva z tohoto zařízení

3.15 Živě narození podle délky hospitalizace a důvodu ukončení ZN

Důvod ukončení ZN				Délka hospitalizace
úmrtí	dovršení 3 měsíců	neudáno	celkem	
absolutně				
58	-	-	604	1 den
7	-	-	635	2 dny
6	-	-	32 727	3 dny
8	-	-	42 576	4 dny
9	-	-	14 487	5 dnů
6	-	-	4 707	6 dnů
6	-	-	2 553	7 dnů
17	-	-	5 598	8–14 dnů
9	-	-	1 787	15–21 dnů
15	-	-	998	22–28 dnů
16	2	-	1 565	29–60 dnů
2	155	-	564	61–93 dnů
-	-	-	-	neudáno
159	157	-	108 801	celkem
v %				
36,48	-	-	0,56	1 den
4,40	-	-	0,58	2 dny
3,77	-	-	30,08	3 dny
5,03	-	-	39,13	4 dny
5,66	-	-	13,32	5 dnů
3,77	-	-	4,33	6 dnů
3,77	-	-	2,35	7 dnů
10,69	-	-	5,15	8–14 dnů
5,66	-	-	1,64	15–21 dnů
9,43	-	-	0,92	22–28 dnů
10,06	1,27	-	1,44	29–60 dnů
1,26	98,73	-	0,52	61–93 dnů
-	-	-	-	neudáno
100,00	100,00	-	100,00	celkem

3.16 Živě narození podle důvodu ukončení ZN a porodní hmotnosti

Důvod ukončení	Porodní hmotnost v gramech				
	-499	500-749	750-999	1 000-1 249	1 250-1 499
	absolutně				
propuštění domů	2	34	173	227	486
překlad do léč. zařízení	3	10	14	19	29
překlad do KÚ	-	-	2	2	7
úmrť	15	45	25	7	12
dovršení 3 měsíců	9	51	48	6	4
neudáno	-	-	-	-	-
celkem	29	140	262	261	538
	v %				
propuštění domů	6,90	24,29	66,03	86,97	90,33
překlad do léč. zařízení	10,34	7,14	5,34	7,28	5,39
překlad do KÚ	-	-	0,76	0,77	1,30
úmrť	51,72	32,14	9,54	2,68	2,23
dovršení 3 měsíců	31,03	36,43	18,32	2,30	0,74
neudáno	-	-	-	-	-
celkem	100,00	100,00	100,00	100,00	100,00

3.17 Zemřelí podle příčiny úmrť a porodní hmotnosti

Příčina úmrť	Porodní hmotnost v gramech				
	-499	500-749	750-999	1 000-1 249	1 250-1 499
	absolutně				
hypoxie	1	6	1	2	-
infekce	2	12	5	4	2
respirace	2	8	3	-	2
VV	-	-	4	-	3
jiná	10	19	12	1	5
celkem	15	45	25	7	12
	v %				
hypoxie	6,67	13,33	4,00	28,57	-
infekce	13,33	26,67	20,00	57,14	16,67
respirace	13,33	17,78	12,00	-	16,67
VV	-	-	16,00	-	25,00
jiná	66,67	42,22	48,00	14,29	41,67
celkem	100,00	100,00	100,00	100,00	100,00

3.16 Živě narození podle důvodu ukončení ZN a porodní hmotnosti

Porodní hmotnost v gramech					Důvod ukončení
1 500–1 999	2 000–2 499	2 500+	neud.	celkem	
absolutně					
1 675	5 227	100 095	1	107 920	propuštění domů
70	48	149	-	342	překlad do léč. zařízení
25	37	150	-	223	překlad do KÚ
14	13	28	-	159	úmrť
4	6	29	-	157	dovršení 3 měsíců
-	-	-	-	-	neudáno
1 788	5 331	100 451	1	108 801	celkem
v %					
93,68	98,05	99,65	100,00	99,19	propuštění domů
3,91	0,90	0,15	-	0,31	překlad do léč. zařízení
1,40	0,69	0,15	-	0,20	překlad do KÚ
0,78	0,24	0,03	-	0,15	úmrť
0,22	0,11	0,03	-	0,14	dovršení 3 měsíců
-	-	-	-	-	neudáno
100,00	100,00	100,00	100,00	100,00	celkem

3.17 Zemřelí podle příčiny úmrť a porodní hmotnosti

Porodní hmotnost v gramech					Příčina úmrť
1 500–1 999	2 000–2 499	2 500+	neud.	celkem	
absolutně					
-	2	5	-	17	hypoxie
3	-	4	-	32	infekce
1	2	3	-	21	respirace
4	5	6	-	22	VV
6	4	10	-	67	jiná
14	13	28	-	159	celkem
v %					
-	15,38	17,86	-	10,69	hypoxie
21,43	-	14,29	-	20,13	infekce
7,14	15,38	10,71	-	13,21	respirace
28,57	38,46	21,43	-	13,84	VV
42,86	30,77	35,71	-	42,14	jiná
100,00	100,00	100,00	-	100,00	celkem