

# **Sít' zdravotnických zařízení 2000**

---

ZDRAVOTNICKÁ STATISTIKA

Vydává Ústav zdravotnických informací a statistiky ČR

Praha 2, Palackého nám. 4

## **Síť zdravotnických zařízení**

Řada: Zdravotnická statistika

K dispozici jsou publikace s daty od roku 1994.

Publikované údaje jsou čerpány z Registru zdravotnických zařízení, jehož garantem je Ústav zdravotnických informací a statistiky. Registr poskytuje identifikační údaje o každém zdravotnickém zařízení v ČR v členění podle oddělení, pracovišť a zřizovatele. Dvakrát ročně je Registr zdravotnických zařízení aktualizován a zpracováván do 14 výstupních sestav v členění: republika, kraj, okres a zařízení podle zřizovatele.

Účelem této publikace je pravidelně informovat o změnách ve struktuře sítě zdravotnických zařízení (včetně změn v počtu lékařů a lůžek) a o postupu odstátnění v resortu zdravotnictví.

## ***Network of health establishments***

*Series: Health Statistics*

*Publications are available with data since 1994.*

*The published data are taken from the Registry of Health Establishments maintained by IHS CR. The Registry provides identification data on all health establishments in the CR classified by departments, workplaces and founder. The Registry is updated twice a year and in these periods 14 output data sets are issued, republic, regional and district and classified as establishments by founder.*

*The purpose of this publication is to inform regularly on changes in the structure of the network of health establishments (including changes in numbers of physicians and beds) and on the progress of de-etatization in the Sector of Health.*

© ÚZIS ČR, 2001

© Translation ÚZIS ČR

ISSN 1211-1651

ISBN 80-7280-037-X

**Obsah:**

	strana
Úvod .....	6
Zdravotnická zařízení České republiky v roce 2000 .....	7
<b>Grafická část:</b>	
1. Počet ambulantních lékařů na 10 000 obyvatel .....	10
2. Počet lékařů v nemocnicích na 10 000 obyvatel .....	10
3. Počet osob starších 14 let na 1 praktického lékaře pro dospělé .....	11
4. Počet osob 0 - 19 let na 1 praktického lékaře pro děti a dorost .....	11
5. Počet žen na 1 praktického lékaře gynekologa .....	12
6. Počet obyvatel na 1 praktického stomatologa .....	12
7. Počet obyvatel na 1 lékárnu .....	13
8. Podíl státních a privátních lékáren .....	13
Mapa - Počet ambulantních lékařů na 10 000 obyvatel (k 31.12.2000) .....	14
Mapa - Počet lůžek v nemocnicích na 10 000 obyvatel (k 31.12.2000) .....	14
<b>Tabulková část:</b>	
1. Síť zdravotnických zařízení v ČR k 31.12.2000 - rezorty celkem .....	15
2. Síť zdravotnických zařízení v krajích k 31.12.2000 - rezorty celkem	
hl. město Praha .....	17
Středočeský kraj .....	18
Budějovický kraj .....	19
Plzeňský kraj .....	20
Karlovarský kraj .....	21
Ústecký kraj .....	22
Liberecký kraj .....	23
Královéhradecký kraj .....	24
Pardubický kraj .....	25
Jihlavský kraj .....	26
Brněnský kraj .....	27
Olomoucký kraj .....	28

Zlínský kraj .....	29
Ostravský kraj .....	30
3. Síť zdravotnických zařízení v ČR k 31.12.2000 - resort zdravotnictví celkem .....	31
4. Síť zdravotnických zařízení v krajích k 31.12.2000 - resort zdravotnictví celkem	
hl. m. Praha .....	33
Středočeský kraj .....	34
Budějovický kraj .....	35
Plzeňský kraj .....	36
Karlovarský kraj .....	37
Ústecký kraj .....	38
Liberecký kraj .....	39
Královéhradecký kraj .....	40
Pardubický kraj .....	41
Jihlavský kraj .....	42
Brněnský kraj .....	43
Olomoucký kraj .....	44
Zlínský kraj .....	45
Ostravský kraj .....	46
5. Síť zdravotnických zařízení v ČR k 31.12.2000 - resort zdravotnictví - nestátní .....	47
6. Ambulantní péče v lůžkových a ambulantních zařízeních v ČR .....	49
7. Ambulantní péče v lůžkových a ambulantních zařízeních v krajích	
hl. m. Praha .....	52
Středočeský kraj .....	54
Budějovický kraj .....	56
Plzeňský kraj .....	58
Karlovarský kraj .....	60
Ústecký kraj .....	62
Liberecký kraj .....	64
Královéhradecký kraj .....	66

Pardubický kraj .....	68
Jihlavský kraj .....	70
Brněnský kraj .....	72
Olomoucký kraj .....	74
Zlínský kraj .....	76
Ostravský kraj .....	78
8. Ambulantní péče v lůžkových a ambulantních zařízeních v ČR - nestátní .....	80
9 Lůžková péče podle oborů v ČR .....	82
10. Lůžková péče podle oborů v krajích	
hl. m. Praha .....	84
Středočeský kraj .....	86
Budějovický kraj .....	87
Plzeňský kraj .....	88
Karlovarský kraj .....	89
Ústecký kraj .....	90
Liberecký kraj .....	91
Královéhradecký kraj .....	92
Pardubický kraj .....	93
Jihlavský kraj .....	94
Brněnský kraj .....	95
Olomoucký kraj .....	96
Zlínský kraj .....	97
Ostravský kraj .....	98
11. Lůžková péče podle oborů v ČR - nestátní .....	99
12. Zabezpečení zdravotní péče v okresech v roce 2000 - rezorty celkem .....	100
Přehled termínů použitých v publikaci a jejich anglický překlad .....	104

## Úvod

Publikace „Síť zdravotnických zařízení“ vychází od roku 1994 každoročně a údaje jsou čerpány z Registru zdravotnických zařízení (RZZ), jehož provozovatelem je Ústav zdravotnických informací a statistiky (ÚZIS). Do roku 1996 byly k dispozici jen údaje za rezort zdravotnictví, od roku 1997 má ÚZIS i informace z jiných rezortů.

Registr zdravotnických zařízení obsahuje základní informace o právních subjektech a zdravotnických zařízeních v nich začleněných (včetně detašovaných pracovišť), členěné do dvou skupin:

- identifikační informace o zařízeních (identifikační číslo organizace, pořadové číslo začleněného zařízení, druh vlastnictví, zřizovatel, název zařízení, adresa, telefon a fax zařízení, druh zařízení, datum zahájení provozu, účetnictví, které organizace vede)
- informace o vnitřním členění zařízení do oddělení a pracovišť, počtu lékařů, středních zdravotnických pracovníků, lůžek a míst

Registr je aktualizován 2x ročně (k 31. 12. plně, k 30. 6. jen lůžková zařízení), identifikační informace se aktualizují průběžně po celý rok.

Sestavy jsou zpracovány do sumářů za ČR, regiony a okresy vždy v členění:

1. *rezorty celkem*
2. *rezort zdravotnictví*: státní + nestátní zařízení celkem, státní zařízení (zřizovatel MZ), ostatní státní zařízení (zřizovatel OÚ), nestátní zařízení (zřizovatel Městský či Obecní úřad), ostatní nestátní zařízení (zřizovatel fyzická osoba, církev, jiná právnická osoba).
3. *ostatní rezorty: celkem*

Účelem této publikace je pravidelně informovat o změnách ve struktuře sítě zdravotnických zařízení (včetně změn v počtu lékařů a lůžek) a o postupu odstátnění v rezortu zdravotnictví.

Aktualizace dat a zpracování výstupních sestav je decentralizováno do okresů, zaměstnanci ÚZIS ČR jsou vázáni slibem ochrany individuálních údajů.

## Zdravotnická zařízení České republiky v roce 2000

### *Rezorty celkem*

Struktura sítě zdravotnických zařízení v České republice nevykazuje v posledních třech letech výraznějších změn. Situace se stabilizovala a větší změny lze očekávat až s přijetím nové legislativy, která v souladu s vývojem po roce 1990 nově definuje rozdělení zdravotnických zařízení podle druhu poskytované péče.

Vyšší nárůst počtu zařízení zaznamenávají každoročně jen lékárny (citelné rozdíly mezi okresy se však nijak nesnižují, spíše houstne síť lékáren v lukrativních lokalitách) a samostatné ordinace lékařů specialistů (mimo jiné i důsledek útlumu akutní péče v nemocnicích).

Pokud jde o lůžková zařízení, tendence ke snižování počtu lůžek akutní péče a rostoucí tlak na jejich ekonomické využívání se projevuje každoročním nárůstem počtu nemocnic následné péče (v r. 2000 přibýlo 6 zařízení) a zřizováním oddělení následné a ošetrovatelské péče i v nemocnicích s akutní péčí.

Z odborných léčebných ústavů vykazují v posledních třech letech výraznější změny v počtu zařízení a počtu lůžek jen léčebny dlouhodobě nemocných (důsledek výběrových řízení na poskytování akutní péče v nemocnicích a sjednocení financování LDN a nemocnic). S výjimkou ozdravoven, jejichž počet i lůžková kapacita pomalu, ale trvale klesá, nevykazuje síť a lůžková kapacita ostatních odborných léčebných ústavů větších výkyvů.

Koncem roku bylo v České republice registrováno 25 405 zdravotnických zařízení, z nichž 23 978 bylo právním subjektem, 1 427 bylo začleněno do větších právních celků. Rezort zdravotnictví registroval 25 255 zařízení, ostatní rezorty (doprava, vnitra, obrana, spravedlnost) 150 zdravotnických zařízení. Jen 804 (převážně velkých) zařízení je státních (138 přímo řízeno Ministerstvem zdravotnictví, 516 spravováno okresními úřady, 150 řízeno ministerstvy jiných rezortů), 24 601 nestátních (233 spravováno obcemi, 24 368 privátních). Proti roku 1999 přibýlo 330 zařízení, z toho 219 samostatných ordinací lékařů (42 ordinací praktických lékařů, 177 ordinací specialistů) a 80 lékáren.

Ve zdravotnických zařízeních všech rezortů pracovalo celkem 38 329,97 lékařů a 107 320,70 středních zdravotnických pracovníků (SZP) – přepočtený počet na plné úvazky. Proti roku 1999 vzrostl počet lékařů o 341 (+0,9 %), počet SZP o 108 (+0,1 %).

V nemocnicích (vč. ambulantních částí) přibýlo 171 lékařů, ale ubylo 135 SZP. Lůžková kapacita nemocnic klesla o 2,7 % (-1 850 lůžek).

Odborné léčebné ústavy (vč. lázní) zaznamenaly mírný pokles lékařů (-26) i SZP (-38), ale nárůst lůžek o 516.

Z ostatních skupin zdravotnických zařízení zaznamenala pokles pracovníků jen hygienická služba (-32 lékařů a -72 SZP).

Rozdělíme-li zdravotnická zařízení do dvou skupin podle zřizovatele, pracovalo ve státních zařízeních (včetně spravovaných obcemi) 17 113,65 lékařů (45 %) a 68 102,34 SZP (63 %). V privátních zařízeních pracovalo 21 216,32 lékařů (55 %) a 39 218,36 SZP (37 %).

Na 10 000 obyvatel České republiky připadá v průměru (za všechny rezorty) 37,3 lékaře. Nad průměrem republiky jsou jen 4 kraje: Hlavní město Praha (62,3), Brněnský (40,9), Plzeňský (40,2) a Olomoucký (38,0)

V ambulantní péči (vč. ambulantních částí nemocnic) pracovalo v loňském roce 27 734,28 lékařů a 52 924,38 SZP, z toho ve společných vyšetřovacích složkách<sup>1)</sup> (komplementu) 2 322,51 lékařů a 9 430,63 SZP. Na 10 000 obyvatel připadá v průměru 27,0 ambulantních lékařů (vč. komplementu). Na 1 úvazek lékaře připadá 1,9 SZP. Měřeno úvazky lékařů je již téměř ¾ ambulantní péče zprivatizováno.

Z celkového počtu ambulantních lékařů pracovalo v nemocnicích 26 % (7 232,57), v samostatných ambulantních zařízeních (většinou samostatných ordinacích lékařů) 73,6 % (20 399,80). Odborné léčebné ústavy (vč. lázní) poskytují jen 0,4 % (101,91) úzce specializované ambulantní péče navazující na péči lůžkovou.

Proti roku 1999 přibylo 369,87 lékařů, z toho jen 4,73 praktických lékařů (pro dospělé, děti a dorost, stomatologů a gynekologů). Počet ambulantních lékařů specialistů se v průběhu roku 2000 zvýšil o 365,14 (mimo jiné i důsledek výběrových řízení na poskytování akutní specializované a vysoce specializované lůžkové péče v nemocnicích). Nejvyšší nárůst zaznamenaly obory interní, chirurgické, kožní, oční, anesteziologicko-resuscitační a rehabilitační.

Praktických lékařů (PL) pro dospělé bylo koncem roku registrováno 5 173,87 (přepočtený počet). Na 1 úvazek lékaře připadalo v průměru 1 700 obyvatel starších 14 let.

Praktických lékařů pro děti a dorost (včetně samostatných dorostových lékařů) bylo registrováno 2 215,22. Na 1 úvazek lékaře připadalo v průměru za republiku 1 100 osob ve věku 0 – 19 let.

Praktických lékařů stomatologů bylo registrováno 5 922,32. Na 1 úvazek lékaře připadalo průměrně 1 700 obyvatel.

Praktických lékařů gynekologů bylo koncem roku registrováno 1 114,32. Na 1 úvazek lékaře připadalo průměrně 4 700 žen.

Téměř 100 % PL stomatologů již pracuje v privátní ordinaci, u ostatních praktických lékařů je to zhruba 96 %.

---

<sup>1)</sup> klinická farmakologie, klinická biochemie, radiodiagnostika, ortopedická protetika, transfúzní služba vč. krevních skladů, nukleární medicína, patologie, soudní lékařství, tkáňové stanice, ostatní odd. společných vyšetřovacích složek, epidemiologie a mikrobiologie pokud nejsou součástí hygienické služby.



V lůžkové péči (vč. lázeňské) pracovalo na konci roku 2000 celkem 9 412,42 lékařů a 44 112,71 SZP. Na 1 úvazek lékaře připadalo v průměru 4,7 úvazku SZP a 11,9 lůžek. Lůžková kapacita všech zařízení ústavní péče čítala 112 303 lůžek. Více než 23 % lůžek je již privatizováno (26 119 celkem, z toho 17 030 lázeňských a 6 561 nemocničních).

Síť zařízení ústavní péče tvořilo 211 nemocnic (67 457 lůžek včetně 2 304 lůžek novorozeneckých), 160 odborných léčebných ústavů (22 667 lůžek) a 63 lázeňských léčeben (22 179 lůžek). Nemocnice zaznamenaly v průběhu roku pokles kapacity o 2,7 % (-1 850 lůžek), v odborných léčebných ústavech vzrostl počet lůžek o 1,1 % (+266 lůžek), kapacita lázní vzrostla o 1,3 % (282 lůžek). Na 10 000 obyvatel České republiky připadalo v průměru 65,7 lůžek nemocničních, 22,1 lůžek v odborných léčebných ústavech a 21,6 lůžek lázeňských. Celkem na 10 000 obyvatel připadalo 109,4 lůžek v zařízeních ústavní péče. Tento ukazatel dlouhodobě klesá.

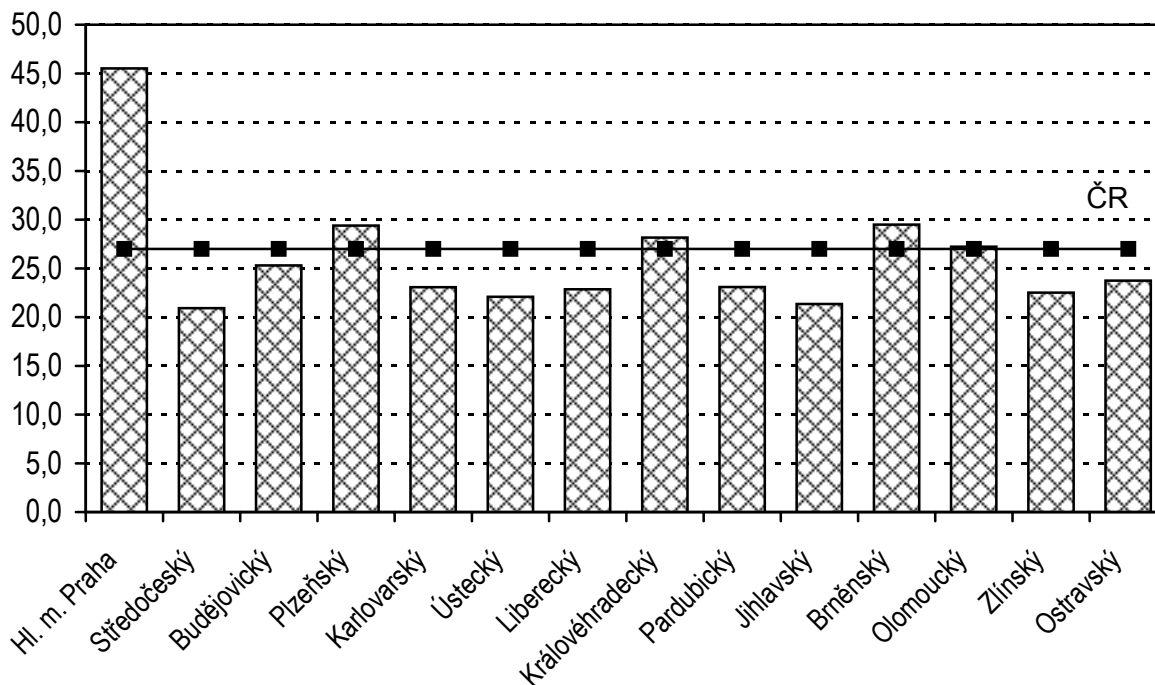
Ve zvláštních zdravotnických zařízeních (kojenecké ústavy, dětské domovy, dětská centra, stacionáře pro děti a dospělé, jesle, záchytné stanice, dopravní a záchranná služba) pracovalo koncem uplynulého roku 462,05 lékařů a 3 622,97 SZP. Z toho 355,48 lékařů a 1 677,85 SZP zajišťovalo činnost středisek záchranné služby. S výjimkou jeslí nevykazují zvláštní zdravotnická zařízení dlouhodobě výraznějších výkyvů.

V průběhu roku 2000 přibylo v České republice 80 lékáren a 7 výdejen léků, prostředků zdravotnické techniky a léčivých rostlin. Z celkem 1 700 lékáren bylo 1 628 privátních, ze 183 výdejen bylo privátních 182. Na 1 lékárně (vč. 251 detašovaných pracovišť) připadalo v průměru 5 250 obyvatel.

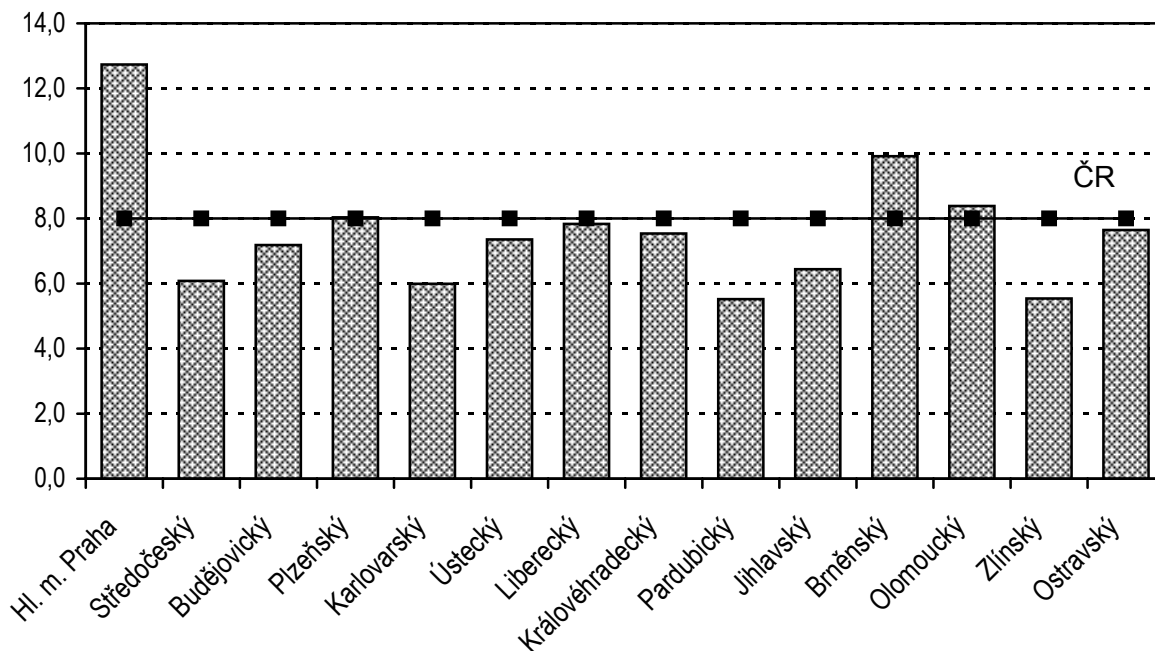
V hygienické službě pracovalo koncem roku 2000 celkem 665,16 lékařů a 2 274,10 SZP. Úbytek lékařů ve srovnání s rokem 1999 představoval 4,6 % (-32), úbytek SZP 3,1 % (-72). Veškerá hygienická zařízení jsou státní, kromě Městské hygienické stanice v Praze, která je spravována městem. V 8 krajských hygienických stanicích pracovalo 141,03 lékařů a 477,30 SZP, v okresních hygienických stanicích pracovalo 413,79 lékařů a 1 592,55 SZP.

Rezorty celkem k 31.12.2000

Počet ambulantních lékařů na 10 000 obyvatel

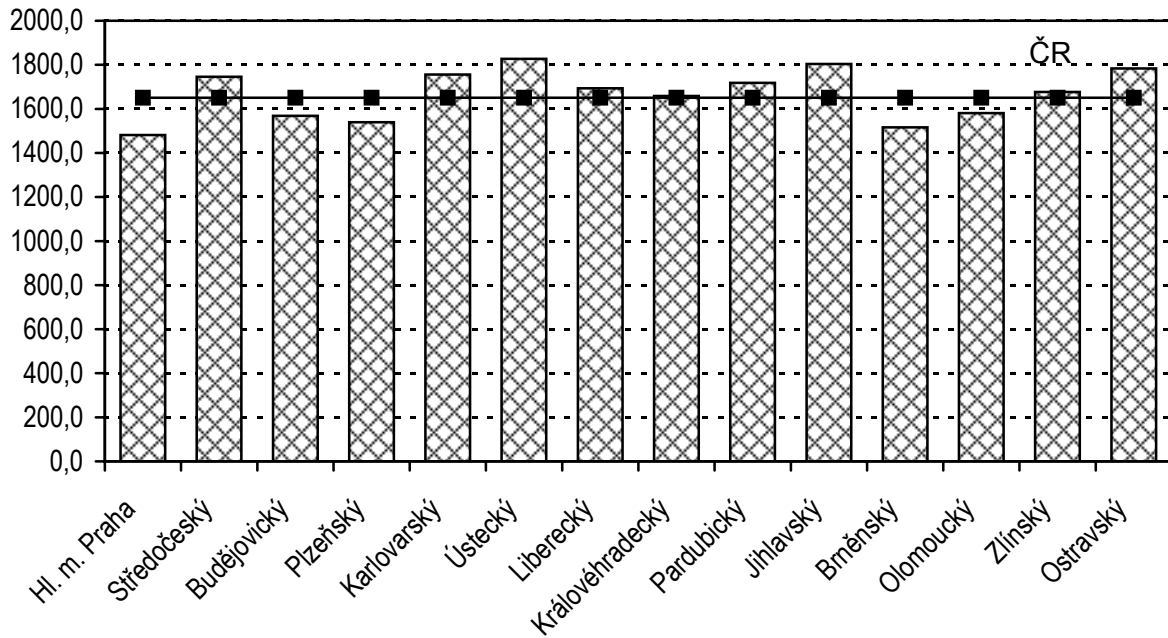


Počet lékařů v nemocnicích na 10 000 obyvatel

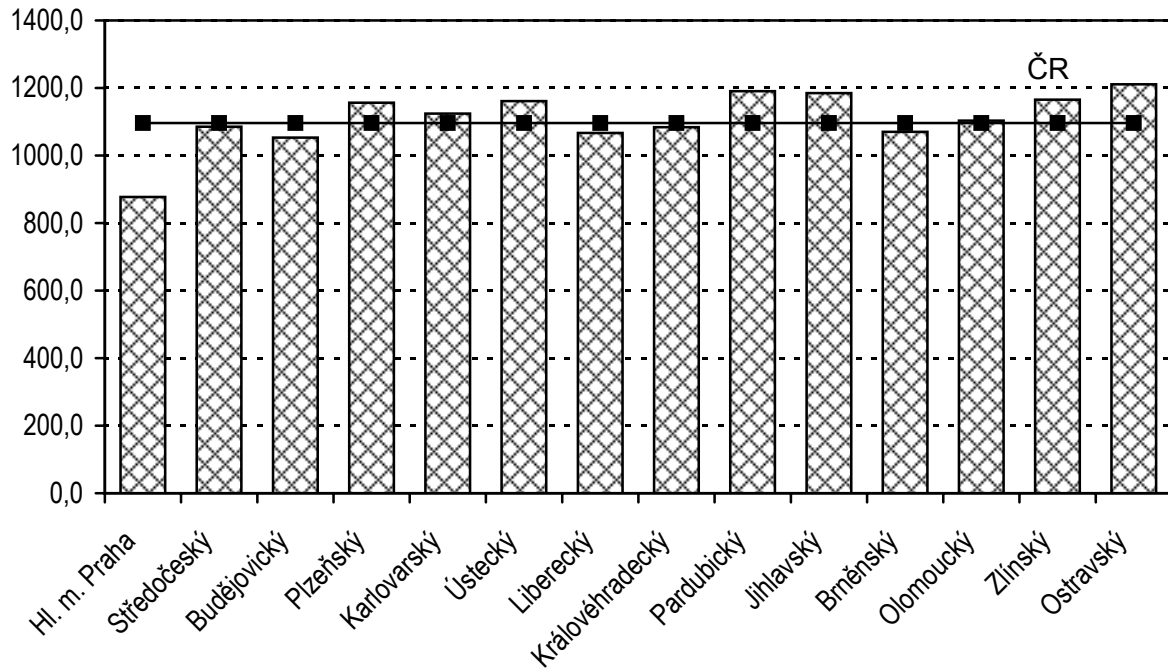


Rezorty celkem k 31.12.2000

Počet osob starších 14 let na 1 praktického lékaře pro dospělé

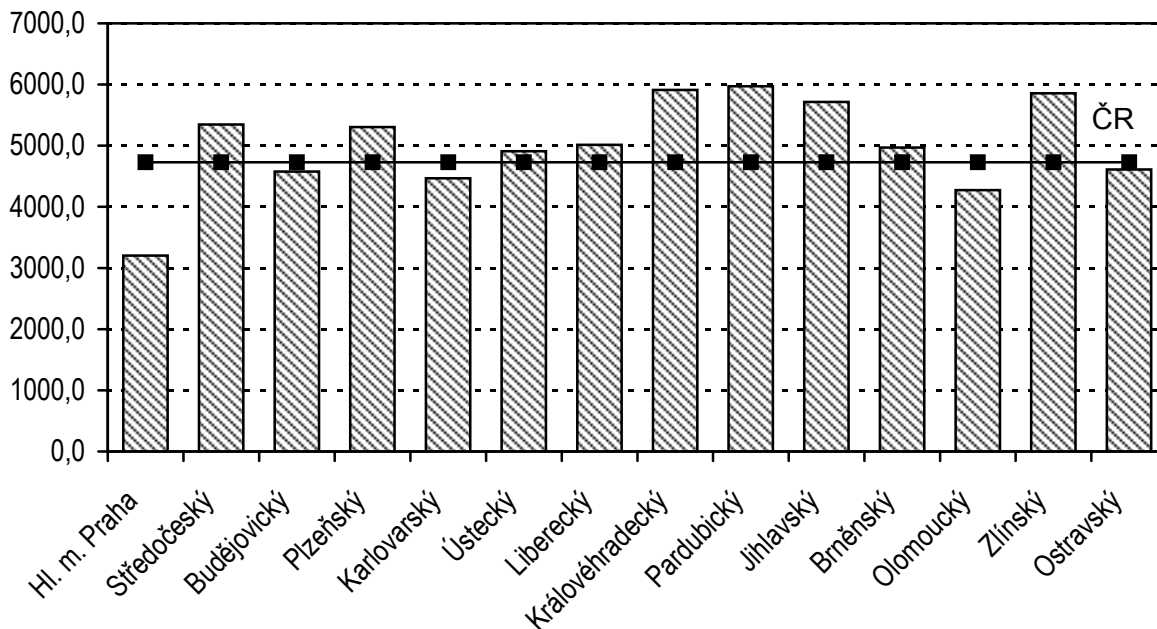


Počet osob 0 - 19 let na 1 praktického lékaře pro děti a dorost

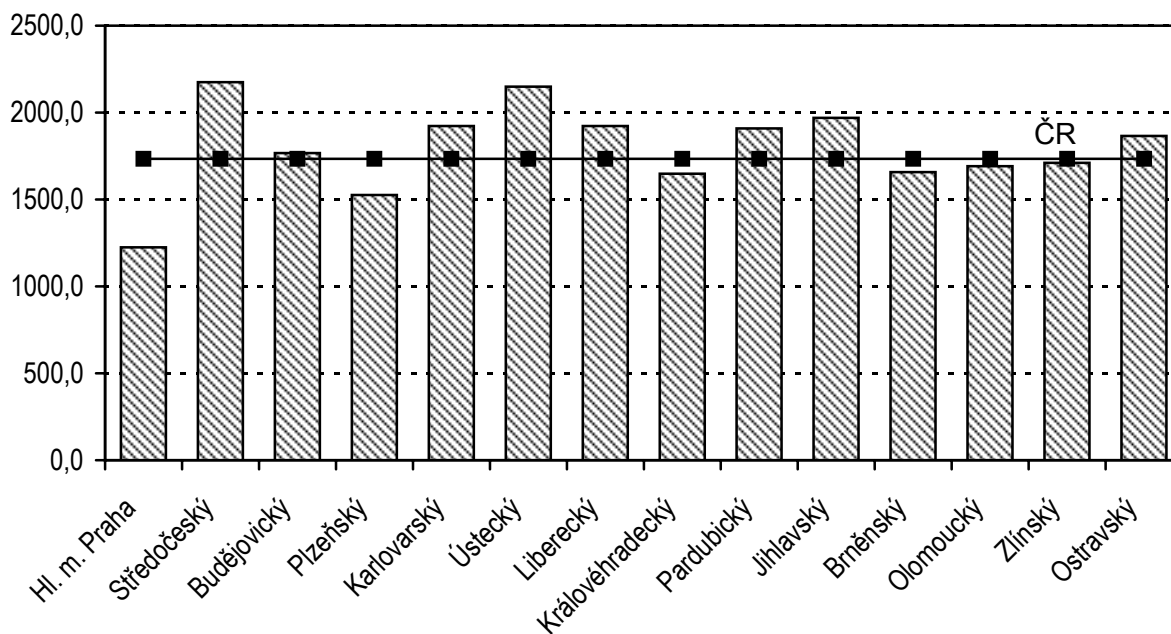


Rezorty celkem k 31.12.2000

Počet žen na 1 praktického lékaře gynekologa

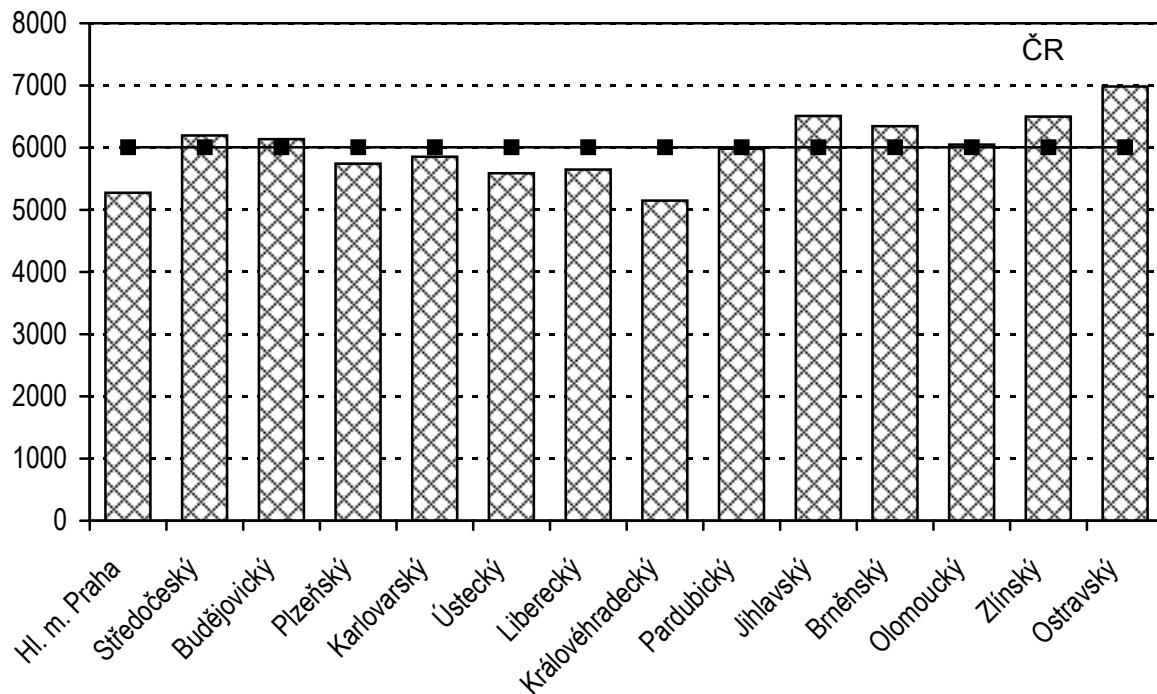


Počet obyvatel na 1 praktického stomatologa

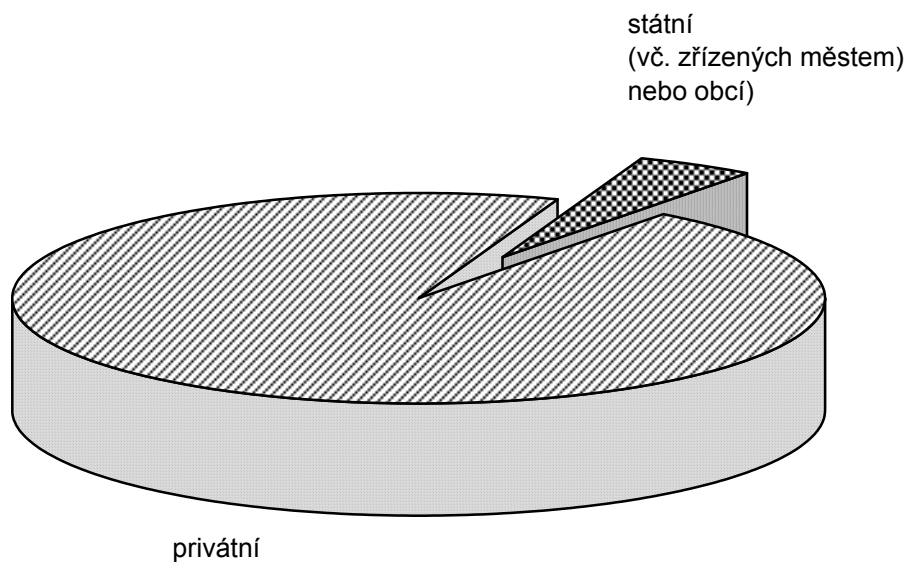


Rezorty celkem k 31.12.2000

**Počet obyvatel na 1 lékárnu**  
(bez detašovaných pracovišť)

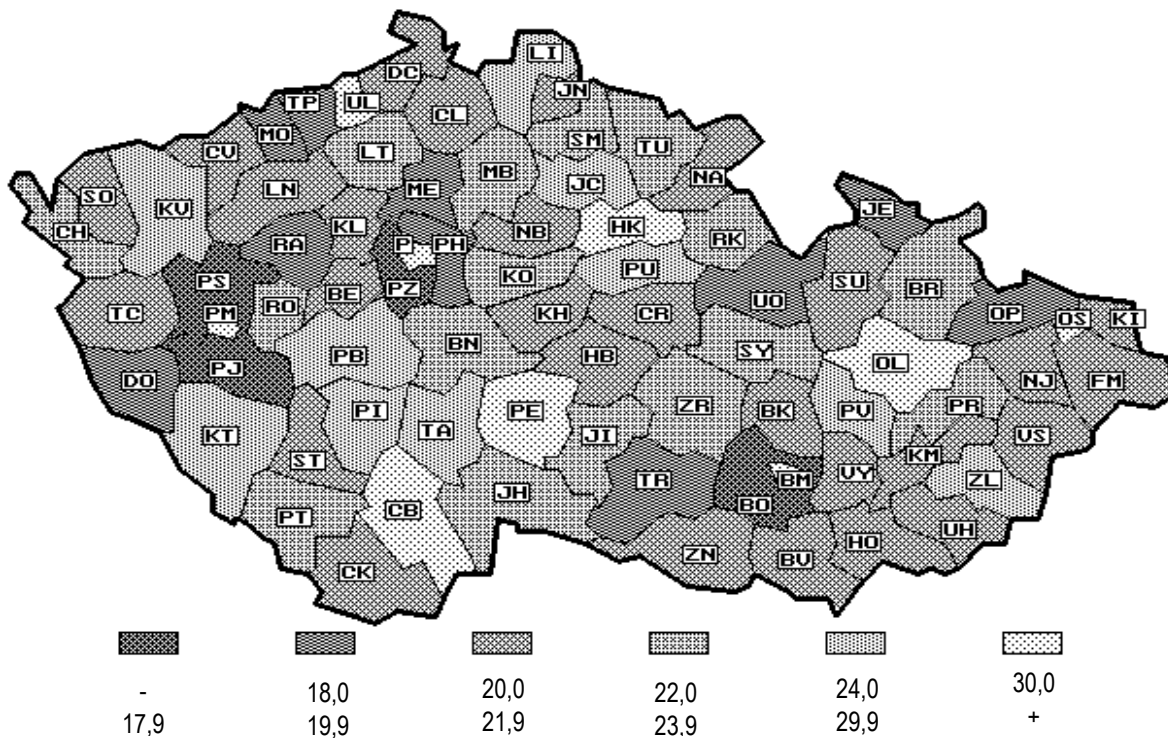


**Podíl státních a privátních lékáren**



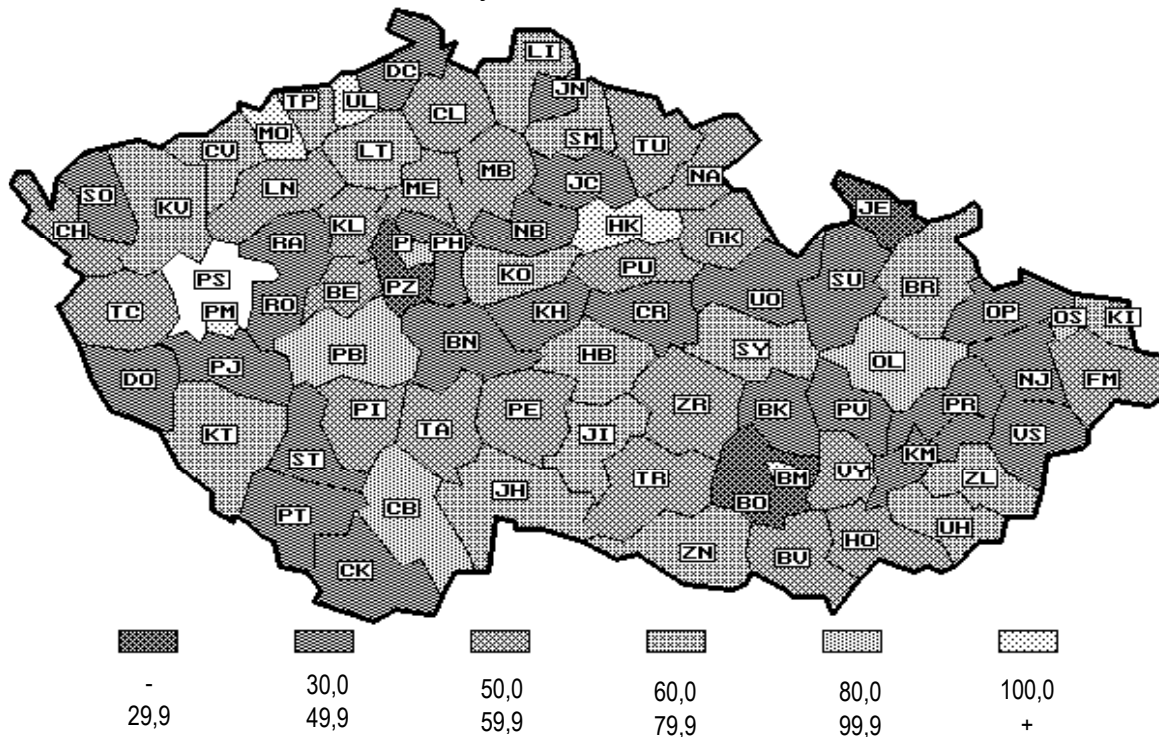
**Počet ambulantních lékařů na 10 000 obyvatel**

Rezorty celkem k 31.12.2000



**Počet lůžek v nemocnicích na 10 000 obyvatel**

Rezorty celkem k 31.12.2000



## 1. Sít' zdravotnických zařízení v ČR k 31.12. 2000

rezorty celkem

Druh zařízení	Počet zařízení	Přepočtený počet		Lůžka	Místa
		lékařů	SZP		
<b>Nemocnice (vč. ambulantní části)</b>	211	15 438,34	58 252,43	67 457	621
Léčebny pro dlouhodobě nemocné	75	228,79	1 917,51	6 713	-
Léčebny Tbc a respir. nemocí - dospělí	10	67,65	334,50	1 280	-
Psychiatrické léčebny - dospělí	17	440,46	2 731,55	9 717	-
Rehabilitační ústavy - dospělí	5	33,83	296,16	880	-
Ostatní odborné léčebné ústavy - dospělí	12	93,43	483,38	1 112	-
Dětské léčebny Tbc a respir. nemocí	1	0,85	7,25	20	-
Dětské psychiatrické léčebny	4	14,99	137,41	358	-
Ostatní dětské odborné léčebné ústavy	12	44,81	328,66	1 418	-
Lázeňské léčebny - dospělí	58	325,35	1 870,43	21 404	-
Dětské lázeňské léčebny	5	11,71	124,17	775	-
Ozdravovny	14	5,17	110,26	964	-
Hospic	6	7,83	71,68	158	-
Další lůžková zařízení	4	33,69	50,35	47	-
<b>Odborné léčebné ústavy celkem</b>	223	1 308,56	8 463,31	44 846	-
Polikliniky, sdružená ambulantní zařízení	171	1 323,60	2 761,71	-	29
Zdravotnická střediska	198	582,93	956,43	-	26
Samost. ordinace prakt. lékaře pro dospělé	4 403	4 421,38	4 273,08	-	-
Samost. ordinace prakt. lék. pro děti a dorost	2 124	2 095,12	2 071,89	-	-
Samost. ordinace prakt. lékaře stomatologa	5 403	5 635,58	5 588,11	-	-
Samost. ordinace prakt. lékaře gynekologa	1 079	1 007,22	1 139,73	-	4
Samost. ordinace odborného lék. specialisty	5 251	4 964,96	5 749,29	-	38
Ostatní ambulantní zařízení	3 734	369,01	7 781,11	-	167
<b>Samostatná ambulantní zařízení celkem</b>	22 363	20 399,80	30 321,35	-	264
Kojenecké ústavy a dětské domovy	39	37,47	1 000,25	-	2 060
Dětské stacionáře a centra	55	16,97	363,77	-	1 752
Jesle a další dětská zařízení	65	0,23	299,92	-	1 867
Stacionáře pro dospělé	20	18,48	48,53	-	263
Dopravní a záchranná zdrav. služba	300	363,43	1 770,14	-	-
Ostatní	30	25,47	140,36	-	223
<b>Zvláštní zdravotnická zařízení celkem</b>	509	462,05	3 622,97	-	6 165

**1. Sít' zdravotnických zařízení v ČR k 31.12. 2000**

rezorty celkem

Druh zařízení	Počet zařízení	Přepočtený počet		Lůžka	Místa
		lékařů	SZP		
Lékárny	1 710	0,73	4 110,59	-	-
Výdejny	183	1,12	108,08	-	-
Ostatní	4	-	1,00	-	-
<b>Zařízení lékárenské péče celkem</b>	1 897	1,85	4 219,67	-	-
<b>Hygienická služba</b>	87	665,16	2 274,10	-	-
<b>Ostatní</b>	114	54,21	166,87	-	-
<b>Celkem (zařízení, lékaři, lůžka)</b>	25 405	38 329,97	107 320,70	112 303	7 050

Pozn.: Do počtu zařízení nejsou zahrnuta detašovaná pracoviště.



## 2. Sít' zdravotnických zařízení v krajích k 31.12. 2000

rezorty celkem

Druh zařízení	Počet zařízení	Přepočtený počet		Lůžka	Místa
		lékařů	SZP		
<b>Hl. m. Praha</b>					
<b>Nemocnice (vč. ambulantní části)</b>	26	3 309,27	10 680,96	10 665	75
Léčebny pro dlouhodobě nemocné	5	26,72	206,42	753	-
Psychiatrické léčebny - dospělí	2	94,36	374,42	1 397	-
Ostatní odborné léčebné ústavy - dospělí	4	20,28	75,58	91	-
Hospic	1	1,40	7,50	26	-
Další lůžková zařízení	1	23,08	33,45	32	-
<b>Odborné léčebné ústavy celkem</b>	13	165,84	697,37	2 299	-
Polikliniky, sdružená ambulantní zařízení	44	456,91	861,66	-	-
Zdravotnická střediska	26	119,74	170,95	-	-
Samost.ordinace prakt.lékaře pro dospělé	496	512,52	457,99	-	-
Samost.ordinace prakt.lék.pro děti a dorost	246	245,71	232,73	-	-
Samost.ordinace prakt.lékaře stomatologa	826	891,77	898,01	-	-
Samost.ordinace prakt.lékaře gynekologa	143	164,49	171,47	-	-
Samost.ordinace odborného lék.specialisty	966	1 088,41	1 144,74	-	-
Ostatní ambulantní zařízení	472	59,13	1 082,70	-	26
<b>Samostatná ambulantní zařízení celkem</b>	3 219	3 538,68	5 020,25	-	26
Kojenecké ústavy a dětské domovy	3	5,61	96,75	-	225
Dětské stacionáře a centra	3	1,74	9,37	-	60
Jesle a další dětská zařízení	10	-	42,00	-	282
Stacionáře pro dospělé	2	2,76	3,00	-	37
Dopravní a záchranná zdrav. služba	13	53,40	145,40	-	-
Ostatní	9	21,50	56,00	-	52
<b>Zvláštní zdravotnická zařízení celkem</b>	40	85,01	352,52	-	656
Lékárny	224	-	656,96	-	-
Výdejny	21	-	12,25	-	-
Ostatní	1	-	-	-	-
<b>Zařízení lékárenské péče celkem</b>	246	-	669,21	-	-
<b>Hygienická služba</b>	7	222,26	487,93	-	-
<b>Ostatní</b>	75	34,47	70,39	-	-
<b>Celkem (zařízení, lékaři, lůžka)</b>	3 626	7 355,53	17 978,63	12 964	757

## 2. Sít' zdravotnických zařízení v krajích k 31.12. 2000

rezorty celkem

Druh zařízení	Počet zařízení	Přepočtený počet		Lůžka	Místa
		lékařů	SZP		
<b>Středočeský kraj</b>					
<b>Nemocnice (vč. ambulantní části)</b>	26	1 207,75	4 732,50	5 970	68
Léčebny pro dlouhodobě nemocné	11	34,94	229,09	810	-
Léčebny Tbc a respir. nemocí - dospělí	1	16,50	70,50	244	-
Psychiatrické léčebny - dospělí	2	28,48	216,84	750	-
Rehabilitační ústavy - dospělí	2	14,00	116,39	366	-
Ostatní odborné léčebné ústavy - dospělí	2	29,55	123,78	247	-
Ostatní dětské odborné léčebné ústavy	3	9,15	44,73	329	-
Lázeňské léčebny - dospělí	3	15,44	71,83	745	-
Dětské lázeňské léčebny	1	2,60	24,63	92	-
<b>Odborné léčebné ústavy celkem</b>	25	150,66	897,79	3 583	-
Polikliniky, sdružená ambulantní zařízení	19	72,92	161,59	-	20
Zdravotnická střediska	22	56,15	114,79	-	-
Samost.ordinace prakt.lékaře pro dospělé	463	452,90	449,30	-	-
Samost.ordinace prakt.lék.pro děti a dorost	242	232,91	231,83	-	-
Samost.ordinace prakt.lékaře stomatologa	493	493,27	459,16	-	-
Samost.ordinace prakt.lékaře gynekologa	108	98,82	120,92	-	-
Samost.ordinace odborného lék.specialisty	431	365,04	370,14	-	6
Ostatní ambulantní zařízení	325	18,62	586,51	-	-
<b>Samostatná ambulantní zařízení celkem</b>	2 103	1 790,63	2 494,24	-	26
Kojenecké ústavy a dětské domovy	5	3,50	89,93	-	205
Dětské stacionáře a centra	3	-	14,14	-	96
Jesle a další dětská zařízení	4	-	22,00	-	116
Stacionáře pro dospělé	1	0,75	0,94	-	10
Dopravní a záchranná zdrav. služba	19	55,96	239,90	-	-
Ostatní	2	-	-	-	17
<b>Zvláštní zdravotnická zařízení celkem</b>	34	60,21	366,91	-	444
Lékárny	180	-	392,45	-	-
Výdejny	16	-	19,81	-	-
<b>Zařízení lékárenské péče celkem</b>	196	-	412,26	-	-
<b>Hygienická služba</b>	10	53,60	173,67	-	-
<b>Ostatní</b>	3	-	-	-	-
<b>Celkem (zařízení, lékaři, lůžka)</b>	2 397	3 262,85	9 077,37	9 553	538

## 2. Sít' zdravotnických zařízení v krajích k 31.12. 2000

rezorty celkem

Druh zařízení	Počet zařízení	Přepočtený počet		Lůžka	Místa
		lékařů	SZP		
<b>Budějovický kraj</b>					
<b>Nemocnice (vč. ambulantní části)</b>	10	789,58	3 169,11	3 793	52
Léčebny pro dlouhodobě nemocné	6	26,90	165,63	484	-
Psychiatrické léčebny - dospělí	2	8,40	41,60	173	-
Dětské psychiatrické léčebny	1	8,31	66,33	200	-
Lázeňské léčebny - dospělí	4	17,13	104,76	1 014	-
Ozdravovny	1	1,10	10,66	154	-
Hospic	1	0,35	6,00	8	-
<b>Odborné léčebné ústavy celkem</b>	15	62,19	394,98	2 033	-
Polikliniky, sdružená ambulantní zařízení	21	69,58	152,35	-	-
Zdravotnická střediska	12	36,56	54,87	-	-
Samost.ordinace prakt.lékaře pro dospělé	282	285,54	287,61	-	-
Samost.ordinace prakt.lék.pro děti a dorost	142	140,22	128,24	-	-
Samost.ordinace prakt.lékaře stomatologa	336	338,81	399,39	-	-
Samost.ordinace prakt.lékaře gynekologa	78	68,74	83,82	-	-
Samost.ordinace odborného lék.specialisty	306	282,78	377,39	-	-
Ostatní ambulantní zařízení	239	15,73	506,27	-	-
<b>Samostatná ambulantní zařízení celkem</b>	1 416	1 237,96	1 989,94	-	-
Jesle a další dětská zařízení	2	-	26,71	-	110
Stacionáře pro dospělé	3	3,79	10,12	-	21
Dopravní a záchranná zdrav. služba	22	30,14	135,57	-	-
Ostatní	1	-	-	-	13
<b>Zvláštní zdravotnická zařízení celkem</b>	28	33,93	172,40	-	144
Lékárny	102	0,50	230,91	-	-
Výdejny	11	-	6,11	-	-
<b>Zařízení lékárenské péče celkem</b>	113	0,50	237,02	-	-
<b>Hygienická služba</b>	8	38,39	112,57	-	-
<b>Ostatní</b>	7	1,40	6,25	-	-
<b>Celkem (zařízení, lékaři, lůžka)</b>	1 597	2 163,95	6 082,27	5 826	196

## 2. Sít' zdravotnických zařízení v krajích k 31.12. 2000

rezorty celkem

Druh zařízení	Počet zařízení	Přepočtený počet		Lůžka	Místa
		lékařů	SZP		
<b>Plzeňský kraj</b>					
<b>Nemocnice (vč. ambulantní části)</b>	12	854,30	3 143,92	3 748	30
Léčebny pro dlouhodobě nemocné	2	11,48	106,79	340	-
Léčebny Tbc a respir. nemocí - dospělí	1	11,04	46,24	226	-
Psychiatrické léčebny - dospělí	1	48,89	328,79	1 320	-
Lázeňské léčebny - dospělí	1	5,40	21,90	420	-
Hospic	1	2,08	12,43	24	-
<b>Odborné léčebné ústavy celkem</b>	6	78,89	516,15	2 330	-
Polikliniky, sdružená ambulantní zařízení	12	101,12	200,05	-	-
Zdravotnická střediska	24	61,49	112,39	-	26
Samost.ordinace prakt.lékaře pro dospělé	239	238,42	241,44	-	-
Samost.ordinace prakt.lék.pro děti a dorost	106	104,04	108,94	-	-
Samost.ordinace prakt.lékaře stomatologa	321	339,93	341,08	-	-
Samost.ordinace prakt.lékaře gynekologa	58	44,95	56,70	-	-
Samost.ordinace odborného lék.specialisty	317	290,09	367,73	-	-
Ostatní ambulantní zařízení	169	22,49	398,01	-	13
<b>Samostatná ambulantní zařízení celkem</b>	1 246	1 202,53	1 826,34	-	39
Kojenecké ústavy a dětské domovy	2	3,00	66,57	-	142
Dětské stacionáře a centra	5	3,14	19,11	-	126
Jesle a další dětská zařízení	4	-	11,00	-	73
Stacionáře pro dospělé	1	2,00	1,00	-	39
Dopravní a záchranná zdrav. služba	30	28,65	99,15	-	-
Ostatní	1	-	6,00	-	10
<b>Zvláštní zdravotnická zařízení celkem</b>	43	36,79	202,83	-	390
Lékárny	96	-	221,58	-	-
Výdejny	14	1,12	4,25	-	-
Ostatní	1	-	1,00	-	-
<b>Zařízení lékárenské péče celkem</b>	111	1,12	226,83	-	-
<b>Hygienická služba</b>	8	40,20	165,68	-	-
<b>Ostatní</b>	1	2,00	5,65	-	-
<b>Celkem (zařízení, lékaři, lůžka)</b>	1 427	2 215,83	6 087,40	6 078	459

## 2. Sít' zdravotnických zařízení v krajích k 31.12. 2000

rezorty celkem

Druh zařízení	Počet zařízení	Přepočtený počet		Lůžka	Místa
		lékařů	SZP		
<b>Karlovarský kraj</b>					
<b>Nemocnice (vč. ambulantní části)</b>	7	298,61	1 265,86	1 776	10
Léčebny pro dlouhodobě nemocné	3	6,78	49,70	283	-
Léčebny Tbc a respir. nemocí - dospělí	1	8,00	27,15	75	-
Lázeňské léčebny - dospělí	24	114,22	547,15	8 761	-
Dětské lázeňské léčebny	4	9,11	99,54	683	-
<b>Odborné léčebné ústavy celkem</b>	32	138,11	723,54	9 802	-
Polikliniky, sdružená ambulantní zařízení	4	42,63	103,64	-	-
Zdravotnická střediska	9	15,54	34,99	-	-
Samost.ordinace prakt.lékaře pro dospělé	121	122,86	119,53	-	-
Samost.ordinace prakt.lék.pro děti a dorost	65	63,55	65,60	-	-
Samost.ordinace prakt.lékaře stomatologa	134	147,70	162,92	-	-
Samost.ordinace prakt.lékaře gynekologa	40	34,52	41,90	-	-
Samost.ordinace odborného lék.specialisty	167	138,87	181,85	-	-
Ostatní ambulantní zařízení	130	14,04	254,69	-	25
<b>Samostatná ambulantní zařízení celkem</b>	670	579,71	965,12	-	25
Kojenecké ústavy a dětské domovy	2	1,62	77,09	-	150
Dětské stacionáře a centra	1	-	5,00	-	50
Stacionáře pro dospělé	1	-	2,50	-	8
Dopravní a záchranná zdrav. služba	9	8,60	57,55	-	-
Ostatní	1	-	2,45	-	10
<b>Zvláštní zdravotnická zařízení celkem</b>	14	10,22	144,59	-	218
Lékárny	52	-	106,78	-	-
Výdejny	13	-	7,99	-	-
<b>Zařízení lékárenské péče celkem</b>	65	-	114,77	-	-
<b>Hygienická služba</b>	4	9,42	56,90	-	-
<b>Ostatní</b>	13	16,34	67,86	-	-
<b>Celkem (zařízení, lékaři, lůžka)</b>	805	1 052,41	3 338,64	11 578	253

## 2. Sít' zdravotnických zařízení v krajích k 31.12. 2000

rezorty celkem

Druh zařízení	Počet zařízení	Přepočtený počet		Lůžka	Místa
		lékařů	SZP		
<b>Ústecký kraj</b>					
<b>Nemocnice (vč. ambulantní části)</b>	19	1 067,66	4 615,30	6 085	42
Léčebny pro dlouhodobě nemocné	4	10,30	78,47	343	-
Psychiatrické léčebny - dospělí	2	29,54	160,23	783	-
Dětské psychiatrické léčebny	1	3,88	23,58	60	-
Lázeňské léčebny - dospělí	3	28,40	147,78	1 302	-
Ozdravovny	1	-	15,00	115	-
Další lůžková zařízení	1	3,85	9,90	6	-
<b>Odborné léčebné ústavy celkem</b>	12	75,97	434,96	2 609	-
Polikliniky, sdružená ambulantní zařízení	4	40,43	87,68	-	-
Zdravotnická střediska	18	37,09	74,97	-	-
Samost.ordinace prakt.lékaře pro dospělé	316	317,40	323,12	-	-
Samost.ordinace prakt.lék.pro děti a dorost	158	160,95	164,90	-	-
Samost.ordinace prakt.lékaře stomatologa	375	374,87	356,46	-	-
Samost.ordinace prakt.lékaře gynekologa	95	80,73	98,57	-	-
Samost.ordinace odborného lék.specialisty	359	317,23	390,22	-	-
Ostatní ambulantní zařízení	274	33,68	717,73	-	29
<b>Samostatná ambulantní zařízení celkem</b>	1 599	1 362,38	2 213,65	-	29
Kojenecké ústavy a dětské domovy	4	3,13	120,45	-	230
Dětské stacionáře a centra	7	-	35,81	-	167
Jesle a další dětská zařízení	12	-	37,50	-	325
Stacionáře pro dospělé	1	0,75	2,00	-	11
Dopravní a záchranná zdrav. služba	31	19,60	141,50	-	-
Ostatní	1	-	9,00	-	12
<b>Zvláštní zdravotnická zařízení celkem</b>	56	23,48	346,26	-	745
Lékárny	148	-	378,48	-	-
Výdejny	21	-	14,03	-	-
<b>Zařízení lékárenské péče celkem</b>	169	-	392,51	-	-
<b>Hygienická služba</b>	8	42,08	191,17	-	-
<b>Celkem (zařízení, lékaři, lůžka)</b>	1 863	2 571,57	8 193,85	8 694	816

## 2. Sít' zdravotnických zařízení v krajích k 31.12. 2000

rezorty celkem

Druh zařízení	Počet zařízení	Přepočtený počet		Lůžka	Místa
		lékařů	SZP		
<b>Liberecký kraj</b>					
<b>Nemocnice (vč. ambulantní části)</b>	10	531,39	2 165,44	2 539	34
Léčebny pro dlouhodobě nemocné	5	8,68	78,89	278	-
Léčebny Tbc a respir. nemocí - dospělí	1	5,00	17,64	110	-
Ostatní odborné léčebné ústavy - dospělí	1	4,90	22,23	52	-
Ostatní dětské odborné léčebné ústavy	1	3,70	30,53	125	-
Lázeňské léčebny - dospělí	2	8,00	26,00	622	-
Ozdravovny	2	0,24	16,00	104	-
<b>Odborné léčebné ústavy celkem</b>	12	30,52	191,29	1 291	-
Polikliniky, sdružená ambulantní zařízení	6	14,84	37,75	-	-
Zdravotnická střediska	13	21,28	36,81	-	-
Samost.ordinace prakt.lékaře pro dospělé	188	186,24	177,45	-	-
Samost.ordinace prakt.lék.pro děti a dorost	99	96,54	96,50	-	-
Samost.ordinace prakt.lékaře stomatologa	220	219,42	205,61	-	-
Samost.ordinace prakt.lékaře gynekologa	43	41,25	41,04	-	-
Samost.ordinace odborného lék.specialisty	216	187,88	240,49	-	-
Ostatní ambulantní zařízení	157	17,29	315,85	-	-
<b>Samostatná ambulantní zařízení celkem</b>	942	784,74	1 151,50	-	-
Kojenecké ústavy a dětské domovy	1	1,00	39,00	-	80
Dětské stacionáře a centra	7	0,90	36,04	-	243
Jesle a další dětská zařízení	2	-	22,75	-	93
Dopravní a záchranná zdrav. služba	10	9,20	73,45	-	-
Ostatní	3	-	7,00	-	10
<b>Zvláštní zdravotnická zařízení celkem</b>	23	11,10	178,24	-	426
Lékárny	76	0,23	144,29	-	-
Výdejny	18	-	12,00	-	-
<b>Zařízení lékárenské péče celkem</b>	94	0,23	156,29	-	-
<b>Hygienická služba</b>	4	15,96	62,76	-	-
<b>Celkem (zařízení, lékaři, lůžka)</b>	1 085	1 373,94	3 905,52	3 830	460

## 2. Sít' zdravotnických zařízení v krajích k 31.12. 2000

rezorty celkem

Druh zařízení	Počet zařízení	Přepočtený počet		Lůžka	Místa
		lékařů	SZP		
<b>Královéhradecký kraj</b>					
<b>Nemocnice (vč. ambulantní části)</b>	15	877,21	3 475,57	3 950	37
Léčebny pro dlouhodobě nemocné	5	10,79	129,07	426	-
Psychiatrické léčebny - dospělí	1	2,20	11,00	50	-
Ostatní dětské odborné léčebné ústavy	1	0,64	8,50	30	-
Lázeňské léčebny - dospělí	3	28,28	219,35	1 597	-
Ozdravovny	5	2,13	45,10	361	-
Hospic	1	1,41	11,38	30	-
<b>Odborné léčebné ústavy celkem</b>	16	45,45	424,40	2 494	-
Polikliniky, sdružená ambulantní zařízení	7	37,12	80,22	-	-
Zdravotnická střediska	19	56,19	90,79	-	-
Samost.ordinace prakt.lékaře pro dospělé	236	238,10	235,86	-	-
Samost.ordinace prakt.lék.pro děti a dorost	123	121,05	118,24	-	-
Samost.ordinace prakt.lékaře stomatologa	306	317,30	315,61	-	-
Samost.ordinace prakt.lékaře gynekologa	53	42,53	46,41	-	-
Samost.ordinace odborného lék.specialisty	313	257,59	296,71	-	-
Ostatní ambulantní zařízení	209	19,09	414,14	-	8
<b>Samostatná ambulantní zařízení celkem</b>	1 266	1 088,97	1 597,98	-	8
Kojenecké ústavy a dětské domovy	3	1,26	42,04	-	107
Dětské stacionáře a centra	1	1,00	9,00	-	30
Jesle a další dětská zařízení	5	-	22,38	-	160
Stacionáře pro dospělé	1	0,32	1,00	-	8
Dopravní a záchranná zdrav. služba	25	14,50	85,98	-	-
Ostatní	1	0,60	3,00	-	8
<b>Zvláštní zdravotnická zařízení celkem</b>	36	17,68	163,40	-	313
Lékárny	107	-	196,71	-	-
Výdejny	4	-	4,00	-	-
<b>Zařízení lékárenské péče celkem</b>	111	-	200,71	-	-
<b>Hygienická služba</b>	6	29,39	130,49	-	-
<b>Ostatní</b>	1	-	-	-	-
<b>Celkem (zařízení, lékaři, lůžka)</b>	1 451	2 058,70	5 992,55	6 444	358



## 2. Sít' zdravotnických zařízení v krajích k 31.12. 2000

rezorty celkem

Druh zařízení	Počet zařízení	Přepočtený počet		Lůžka	Místa
		lékařů	SZP		
<b>Pardubický kraj</b>					
<b>Nemocnice (vč. ambulantní části)</b>	10	542,49	2 082,79	2 536	9
Léčebny pro dlouhodobě nemocné	8	21,43	161,02	567	-
Rehabilitační ústavy - dospělí	1	3,62	34,41	102	-
Ostatní odborné léčebné ústavy - dospělí	2	21,80	150,85	400	-
Ostatní dětské odborné léčebné ústavy	1	17,82	148,82	500	-
Lázeňské léčebny - dospělí	1	9,00	51,85	575	-
<b>Odborné léčebné ústavy celkem</b>	13	73,67	546,95	2 144	-
Polikliniky, sdružená ambulantní zařízení	10	63,10	183,19	-	6
Zdravotnická střediska	8	28,38	37,58	-	-
Samost.ordinace prakt.lékaře pro dospělé	217	214,09	211,89	-	-
Samost.ordinace prakt.lék.pro děti a dorost	102	95,80	96,61	-	-
Samost.ordinace prakt.lékaře stomatologa	238	241,52	257,80	-	-
Samost.ordinace prakt.lékaře gynekologa	46	37,32	39,47	-	-
Samost.ordinace odborného lék.specialisty	252	213,47	245,30	-	-
Ostatní ambulantní zařízení	210	12,90	407,83	-	38
<b>Samostatná ambulantní zařízení celkem</b>	1 083	906,58	1 479,67	-	44
Kojenecké ústavy a dětské domovy	3	2,84	66,25	-	132
Dětské stacionáře a centra	2	0,02	12,12	-	55
Jesle a další dětská zařízení	3	0,23	6,50	-	43
Dopravní a záchranná zdrav. služba	10	10,02	45,75	-	-
Ostatní	2	0,90	12,00	-	11
<b>Zvláštní zdravotnická zařízení celkem</b>	20	14,01	142,62	-	241
Lékárny	85	-	163,21	-	-
Výdejny	8	-	3,44	-	-
<b>Zařízení lékárenské péče celkem</b>	93	-	166,65	-	-
Hygienická služba	4	20,24	79,76	-	-
Ostatní	1	-	-	-	-
<b>Celkem (zařízení, lékaři, lůžka)</b>	1 224	1 556,99	4 498,44	4 680	294

## 2. Sít' zdravotnických zařízení v krajích k 31.12. 2000

rezorty celkem

Druh zařízení	Počet zařízení	Přepočtený počet		Lůžka	Místa
		lékařů	SZP		
<b>Jihlavský kraj</b>					
<b>Nemocnice (vč. ambulantní části)</b>	7	571,62	2 381,11	3 030	43
Léčebny pro dlouhodobě nemocné	3	8,50	68,95	249	-
Léčebny Tbc a respir. nemocí - dospělí	2	9,00	57,98	180	-
Psychiatrické léčebny - dospělí	2	64,20	466,50	1 459	-
Rehabilitační ústavy - dospělí	1	2,00	23,44	39	-
Dětské psychiatrické léčebny	1	2,00	18,00	48	-
Ostatní dětské odborné léčebné ústavy	1	2,00	17,00	110	-
Ozdravovny	1	0,40	5,00	35	-
<b>Odborné léčebné ústavy celkem</b>	11	88,10	656,87	2 120	-
Polikliniky, sdružená ambulantní zařízení	11	51,83	140,59	-	-
Zdravotnická střediska	9	27,12	33,02	-	-
Samost.ordinace prakt.lékaře pro dospělé	214	211,44	206,99	-	-
Samost.ordinace prakt.lék.pro děti a dorost	102	103,99	103,80	-	-
Samost.ordinace prakt.lékaře stomatologa	244	247,61	254,11	-	-
Samost.ordinace prakt.lékaře gynekologa	53	42,83	49,00	-	-
Samost.ordinace odborného lék.specialisty	221	187,20	204,66	-	-
Ostatní ambulantní zařízení	152	2,50	299,66	-	-
<b>Samostatná ambulantní zařízení celkem</b>	1 005	874,52	1 291,83	-	-
Kojenecké ústavy a dětské domovy	2	1,50	38,80	-	87
Dětské stacionáře a centra	3	0,40	17,00	-	82
Jesle a další dětská zařízení	4	-	15,00	-	89
Dopravní a záchranná zdravotní služba	16	24,85	121,90	-	-
Ostatní	1	-	2,00	-	5
<b>Zvláštní zdravotnická zařízení celkem</b>	26	26,75	194,70	-	263
Lékárny	80	-	173,18	-	-
Výdejny	2	-	0,96	-	-
<b>Zařízení lékárenské péče celkem</b>	82	-	174,14	-	-
<b>Hygienická služba</b>	5	15,73	93,93	-	-
<b>Celkem (zařízení, lékaři, lůžka)</b>	1 137	1 576,72	4 792,58	5 150	306

## 2. Sít' zdravotnických zařízení v krajích k 31.12. 2000

rezorty celkem

Druh zařízení	Počet zařízení	Přepočtený počet		Lůžka	Místa
		lékařů	SZP		
<b>Brněnský kraj</b>					
<b>Nemocnice (vč. ambulantní části)</b>	25	2 055,97	7 622,82	8 240	67
Léčebny pro dlouhodobě nemocné	3	16,30	148,13	423	-
Psychiatrické léčebny - dospělí	1	45,67	301,47	797	-
Ostatní dětské odborné léčebné ústavy	2	3,10	24,00	72	-
Lázeňské léčebny - dospělí	1	3,00	16,26	166	-
Ozdravovny	1	0,50	10,50	70	-
Hospic	2	2,59	34,37	70	-
<b>Odborné léčebné ústavy celkem</b>	10	71,16	534,73	1 598	-
Polikliniky, sdružená ambulantní zařízení	18	196,46	382,18	-	3
Zdravotnická střediska	20	65,22	103,98	-	-
Samost.ordinace prakt.lékaře pro dospělé	524	528,55	478,05	-	-
Samost.ordinace prakt.lék.pro děti a dorost	229	227,22	218,17	-	-
Samost.ordinace prakt.lékaře stomatologa	610	645,97	623,66	-	-
Samost.ordinace prakt.lékaře gynekologa	113	104,17	100,13	-	4
Samost.ordinace odborného lék.specialisty	555	567,86	632,63	-	32
Ostatní ambulantní zařízení	355	74,27	821,18	-	21
<b>Samostatná ambulantní zařízení celkem</b>	2 424	2 409,72	3 359,98	-	60
Kojenecké ústavy a dětské domovy	3	5,30	107,60	-	180
Dětské stacionáře a centra	9	3,20	99,65	-	331
Jesle a další dětská zařízení	3	-	16,00	-	90
Stacionáře pro dospělé	5	6,20	20,50	-	102
Dopravní a záchranná zdrav. služba	45	30,60	113,24	-	-
Ostatní	1	0,20	6,00	-	13
<b>Zvláštní zdravotnická zařízení celkem</b>	66	45,50	362,99	-	716
Lékárny	179	-	558,05	-	-
Výdejny	16	-	0,42	-	-
<b>Zařízení lékárenské péče celkem</b>	195	-	558,47	-	-
<b>Hygienická služba</b>	8	59,52	223,89	-	-
<b>Ostatní</b>	3	-	-	-	-
<b>Celkem (zařízení, lékaři, lůžka)</b>	2 731	4 641,87	12 662,88	9 838	843

## 2. Sít' zdravotnických zařízení v krajích k 31.12. 2000

rezorty celkem

Druh zařízení	Počet zařízení	Přepočtený počet		Lůžka	Místa
		lékařů	SZP		
<b>Olomoucký kraj</b>					
<b>Nemocnice (vč. ambulantní části)</b>	11	977,57	3 477,23	3 835	38
Léčebny pro dlouhodobě nemocné	5	15,60	128,75	432	-
Léčebny Tbc a respir. nemocí - dospělí	1	5,50	27,00	110	-
Psychiatrické léčebny - dospělí	2	28,55	171,05	773	-
Ostatní odborné léčebné ústavy - dospělí	1	2,13	6,50	44	-
Ostatní dětské odborné léčebné ústavy	1	5,00	29,08	170	-
Lázeňské léčebny - dospělí	7	40,48	258,28	2 437	-
Ozdravovny	2	0,50	4,00	100	-
<b>Odborné léčebné ústavy celkem</b>	19	97,76	624,66	4 066	-
Polikliniky, sdružená ambulantní zařízení	4	75,21	96,98	-	-
Zdravotnická střediska	8	34,80	55,11	-	-
Samost.ordinace prakt.lékaře pro dospělé	292	292,51	276,51	-	-
Samost.ordinace prakt.lék.pro děti a dorost	140	137,60	133,68	-	-
Samost.ordinace prakt.lékaře stomatologa	354	362,93	331,54	-	-
Samost.ordinace prakt.lékaře gynekologa	66	71,44	77,67	-	-
Samost.ordinace odborného lék.specialisty	302	298,95	311,30	-	-
Ostatní ambulantní zařízení	326	28,65	618,15	-	7
<b>Samostatná ambulantní zařízení celkem</b>	1 492	1 302,09	1 900,94	-	7
Kojenecké ústavy a dětské domovy	4	4,00	67,09	-	147
Dětské stacionáře a centra	4	2,27	23,50	-	226
Jesle a další dětská zařízení	5	-	23,64	-	145
Dopravní a záchranná zdrav. služba	22	23,92	148,00	-	-
Ostatní	1	-	2,00	-	-
<b>Zvláštní zdravotnická zařízení celkem</b>	36	30,19	264,23	-	518
Lékárny	106	-	205,83	-	-
Výdejny	13	-	10,35	-	-
Ostatní	2	-	-	-	-
<b>Zařízení lékárenské péče celkem</b>	121	-	216,18	-	-
<b>Hygienická služba</b>	5	29,49	94,67	-	-
<b>Ostatní</b>	4	-	-	-	-
<b>Celkem (zařízení, lékaři, lůžka)</b>	1 688	2 437,10	6 577,91	7 901	563

## 2. Sít' zdravotnických zařízení v krajích k 31.12. 2000

rezorty celkem

Druh zařízení	Počet zařízení	Přepočtený počet		Lůžka	Místa
		lékařů	SZP		
<b>Zlínský kraj</b>					
<b>Nemocnice (vč. ambulantní části)</b>	11	594,86	2 618,52	3 336	34
Léčebny pro dlouhodobě nemocné	4	9,50	124,10	366	-
Psychiatrické léčebny - dospělí	1	41,73	363,49	1 200	-
Dětské psychiatrické léčebny	1	0,80	29,50	50	-
Ostatní dětské odborné léčebné ústavy	1	1,40	10,00	20	-
Lázeňské léčebny - dospělí	7	25,00	148,94	1 952	-
Ozdravovny	1	0,30	4,00	25	-
<b>Odborné léčebné ústavy celkem</b>	15	78,73	680,03	3 613	-
Polikliniky, sdružená ambulantní zařízení	1	2,00	2,00	-	-
Zdravotnická střediska	2	6,00	7,00	-	-
Samost.ordinace prakt.lékaře pro dospělé	282	281,54	270,35	-	-
Samost.ordinace prakt.lék.pro děti a dorost	121	120,90	117,85	-	-
Samost.ordinace prakt.lékaře stomatologa	327	348,51	340,61	-	-
Samost.ordinace prakt.lékaře gynekologa	57	54,11	60,73	-	-
Samost.ordinace odborného lék.specialisty	272	257,90	299,23	-	-
Ostatní ambulantní zařízení	259	9,30	461,94	-	-
<b>Samostatná ambulantní zařízení celkem</b>	1 321	1 080,26	1 559,71	-	-
Kojenecké ústavy a dětské domovy	2	0,71	35,80	-	83
Dětské stacionáře a centra	3	-	23,00	-	52
Jesle a další dětská zařízení	7	-	29,50	-	176
Stacionáře pro dospělé	1	0,50	1,00	-	3
Dopravní a záchranná zdrav. služba	25	16,01	100,66	-	-
Ostatní	1	-	4,00	-	12
<b>Zvláštní zdravotnická zařízení celkem</b>	39	17,22	193,96	-	326
Lékárny	92	-	204,29	-	-
Výdejny	3	-	-	-	-
<b>Zařízení lékárenské péče celkem</b>	95	-	204,29	-	-
<b>Hygienická služba</b>	4	22,08	74,66	-	-
<b>Ostatní</b>	4	-	0,72	-	-
<b>Celkem (zařízení, lékaři, lůžka)</b>	1 489	1 793,15	5 331,89	6 949	360

## 2. Sít' zdravotnických zařízení v krajích k 31.12. 2000

rezorty celkem

Druh zařízení	Počet zařízení	Přepočtený počet		Lůžka	Místa
		lékařů	SZP		
<b>Ostravský kraj</b>					
<b>Nemocnice (vč. ambulantní části)</b>	22	1 760,06	6 821,30	7 954	82
Léčebny pro dlouhodobě nemocné	11	20,87	242,50	959	-
Léčebny Tbc a respir. nemocí - dospělí	3	12,61	87,99	335	-
Psychiatrické léčebny - dospělí	1	48,44	296,16	1 015	-
Rehabilitační ústavy - dospělí	1	14,21	121,92	373	-
Ostatní odborné léčebné ústavy - dospělí	2	14,77	104,44	278	-
Dětské léčebny Tbc a respir. nemocí	1	0,85	7,25	20	-
Ostatní dětské odborné léčebné ústavy	1	2,00	16,00	62	-
Lázeňské léčebny - dospělí	2	31,00	256,33	1 813	-
Další lůžková zařízení	2	6,76	7,00	9	-
<b>Odborné léčebné ústavy celkem</b>	24	151,51	1 139,59	4 864	-
Polikliniky, sdružená ambulantní zařízení	10	99,45	271,83	-	-
Zdravotnická střediska	8	17,37	29,18	-	-
Samost.ordinace prakt.lékaře pro dospělé	533	539,27	536,99	-	-
Samost.ordinace prakt.lék.pro děti a dorost	249	244,64	254,80	-	-
Samost.ordinace prakt.lékaře stomatologa	619	665,97	642,15	-	-
Samost.ordinace prakt.lékaře gynekologa	126	121,32	151,90	-	-
Samost.ordinace odborného lék.specialisty	575	511,69	686,90	-	-
Ostatní ambulantní zařízení	457	41,32	896,45	-	-
<b>Samostatná ambulantní zařízení celkem</b>	2 577	2 241,03	3 470,20	-	-
Kojenecké ústavy a dětské domovy	5	4,00	152,88	-	292
Dětské stacionáře a centra	7	4,30	60,03	-	234
Jesle a další dětská zařízení	4	-	24,94	-	165
Stacionáře pro dospělé	4	1,41	6,47	-	24
Dopravní a záchranná zdrav. služba	23	37,98	262,09	-	-
Ostatní	5	2,27	30,91	-	50
<b>Zvláštní zdravotnická zařízení celkem</b>	48	49,96	537,32	-	765
Lékárny	183	-	477,87	-	-
Výdejny	23	-	12,47	-	-
<b>Zařízení lékárenské péče celkem</b>	206	-	490,34	-	-
<b>Hygienická služba</b>	6	66,80	326,02	-	-
<b>Ostatní</b>	2	-	16,00	-	-
<b>Celkem (zařízení, lékaři, lůžka)</b>	2 885	4 269,36	12 800,77	12 818	847

## 3. Sít' zdravotnických zařízení v ČR k 31.12. 2000

rezort zdravotnictví celkem

Druh zařízení	Počet zařízení	Přepočtený počet		Lůžka	Místa
		lékařů	SZP		
<b>Nemocnice (vč. ambulantní části)</b>	203	14 903,15	56 682,67	65 544	613
Léčebny pro dlouhodobě nemocné	75	228,79	1 917,51	6 713	-
Léčebny Tbc a respir. nemocí - dospělí	9	59,65	307,35	1 205	-
Psychiatrické léčebny - dospělí	17	440,46	2 731,55	9 717	-
Rehabilitační ústavy - dospělí	4	29,83	268,00	720	-
Ostatní odborné léčebné ústavy - dospělí	12	93,43	483,38	1 112	-
Dětské léčebny Tbc a respir. nemocí	1	0,85	7,25	20	-
Dětské psychiatrické léčebny	4	14,99	137,41	358	-
Ostatní dětské odborné léčebné ústavy	12	44,81	328,66	1 418	-
Lázeňské léčebny - dospělí	49	302,66	1 762,63	20 179	-
Dětské lázeňské léčebny	5	11,71	124,17	775	-
Ozdravovny	14	5,17	110,26	964	-
Hospic	6	7,83	71,68	158	-
Další lůžková zařízení	3	10,61	16,90	15	-
<b>Odborné léčebné ústavy celkem</b>	211	1 250,79	8 266,75	43 354	-
Polikliniky, sdružená ambulantní zařízení	159	1 224,27	2 547,87	-	9
Zdravotnická střediska	108	211,46	310,77	-	-
Samost. ordinace prakt. lékaře pro dospělé	4 385	4 394,60	4 239,72	-	-
Samost. ordinace prakt. lék. pro děti a dorost	2 124	2 095,12	2 071,89	-	-
Samost. ordinace prakt. lékaře stomatologa	5 403	5 635,58	5 588,11	-	-
Samost. ordinace prakt. lékaře gynekologa	1 079	1 007,22	1 139,73	-	4
Samost. ordinace odborného lék. specialisty	5 252	4 964,96	5 749,29	-	38
Ostatní ambulantní zařízení	3 732	358,85	7 768,40	-	167
<b>Samostatná ambulantní zařízení celkem</b>	22 241	19 892,06	29 415,78	-	218
Kojenecké ústavy a dětské domovy	39	37,47	1 000,25	-	2 060
Dětské stacionáře a centra	55	16,97	363,77	-	1 752
Jesle a další dětská zařízení	65	0,23	299,92	-	1 867
Stacionáře pro dospělé	20	18,48	48,53	-	263
Dopravní a záchranná zdravotní služba	299	359,43	1 765,14	-	-
Ostatní	29	25,17	133,36	-	223
<b>Zvláštní zdravotnická zařízení celkem</b>	507	457,75	3 610,97	-	6 165

**3. Sít' zdravotnických zařízení v ČR k 31.12. 2000**

rezort zdravotnictví celkem

Druh zařízení	Počet zařízení	Přepočtený počet		Lůžka	Místa
		lékařů	SZP		
Lékárny	1 706	0,73	4 098,59	-	-
Výdejny	183	1,12	108,08	-	-
Ostatní	4	-	1,00	-	-
<b>Zařízení lékárenské péče celkem</b>	<b>1 893</b>	<b>1,85</b>	<b>4 207,67</b>	<b>-</b>	<b>-</b>
<b>Hygienická služba</b>	<b>86</b>	<b>636,66</b>	<b>2 230,10</b>	<b>-</b>	<b>-</b>
<b>Ostatní</b>	<b>113</b>	<b>48,29</b>	<b>165,87</b>	<b>-</b>	<b>-</b>
<b>Celkem (zařízení, lékaři, lůžka)</b>	<b>25 255</b>	<b>37 190,55</b>	<b>104 579,81</b>	<b>108 898</b>	<b>6 996</b>

Pozn.: Do počtu zařízení nejsou zahrnuta detašovaná pracoviště.



## 4. Sít' zdravotnických zařízení v krajích k 31.12. 2000

rezort zdravotnictví celkem

Druh zařízení	Počet zařízení	Přepočtený počet		Lůžka	Místa
		lékařů	SZP		
<b>Hl. m. Praha</b>					
<b>Nemocnice (vč. ambulantní části)</b>	23	3 027,01	9 885,60	9 849	67
Léčebny pro dlouhodobě nemocné	5	26,72	206,42	753	-
Psychiatrické léčebny - dospělí	2	94,36	374,42	1 397	-
Ostatní odborné léčebné ústavy - dospělí	4	20,28	75,58	91	-
Hospic	1	1,40	7,50	26	-
<b>Odborné léčebné ústavy celkem</b>	12	142,76	663,92	2 267	-
Polikliniky, sdružená ambulantní zařízení	43	451,91	858,16	-	-
Zdravotnická střediska	21	52,36	64,30	-	-
Samost.ordinace prakt.lékaře pro dospělé	496	512,52	457,99	-	-
Samost.ordinace prakt.lék.pro děti a dorost	246	245,71	232,73	-	-
Samost.ordinace prakt.lékaře stomatologa	826	891,77	898,01	-	-
Samost.ordinace prakt.lékaře gynekologa	143	164,49	171,47	-	-
Samost.ordinace odborného lék.specialisty	966	1 088,41	1 144,74	-	-
Ostatní ambulantní zařízení	472	59,13	1 082,70	-	26
<b>Samostatná ambulantní zařízení celkem</b>	3 213	3 466,30	4 910,10	-	26
Kojenecké ústavy a dětské domovy	3	5,61	96,75	-	225
Dětské stacionáře a centra	3	1,74	9,37	-	60
Jesle a další dětská zařízení	10	-	42,00	-	282
Stacionáře pro dospělé	2	2,76	3,00	-	37
Dopravní a záchranná zdrav. služba	13	53,40	145,40	-	-
Ostatní	9	21,50	56,00	-	52
<b>Zvláštní zdravotnická zařízení celkem</b>	40	85,01	352,52	-	656
Lékárny	223	-	651,96	-	-
Výdejny	21	-	12,25	-	-
Ostatní	1	-	-	-	-
<b>Zařízení lékárenské péče celkem</b>	245	-	664,21	-	-
<b>Hygienická služba</b>	6	193,76	443,93	-	-
<b>Ostatní</b>	74	28,55	69,39	-	-
<b>Celkem (zařízení, lékaři, lůžka)</b>	3 613	6 943,39	16 989,67	12 116	749

## 4. Sít' zdravotnických zařízení v krajích k 31.12. 2000

rezort zdravotnictví celkem

Druh zařízení	Počet zařízení	Přepočtený počet		Lůžka	Místa
		lékařů	SZP		
<b>Středočeský kraj</b>					-
<b>Nemocnice (vč. ambulantní části)</b>	26	1 207,75	4 732,50	5 970	68
Léčebny pro dlouhodobě nemocné	11	34,94	229,09	810	-
Léčebny Tbc a respir. nemocí - dospělí	1	16,50	70,50	244	-
Psychiatrické léčebny - dospělí	2	28,48	216,84	750	-
Rehabilitační ústavy - dospělí	1	10,00	88,23	206	-
Ostatní odborné léčebné ústavy - dospělí	2	29,55	123,78	247	-
Ostatní dětské odborné léčebné ústavy	3	9,15	44,73	329	-
Lázeňské léčebny - dospělí	3	15,44	71,83	745	-
Dětské lázeňské léčebny	1	2,60	24,63	92	-
<b>Odborné léčebné ústavy celkem</b>	24	146,66	869,63	3 423	-
Polikliniky, sdružená ambulantní zařízení	17	58,30	130,27	-	-
Zdravotnická střediska	11	17,00	42,97	-	-
Samost.ordinace prakt.lékaře pro dospělé	462	449,90	443,30	-	-
Samost.ordinace prakt.lék.pro děti a dorost	242	232,91	231,83	-	-
Samost.ordinace prakt.lékaře stomatologa	493	493,27	459,16	-	-
Samost.ordinace prakt.lékaře gynekologa	108	98,82	120,92	-	-
Samost.ordinace odborného lék.specialisty	431	365,04	370,14	-	6
Ostatní ambulantní zařízení	325	18,62	586,51	-	-
<b>Samostatná ambulantní zařízení celkem</b>	2 089	1 733,86	2 385,10	-	6
Kojenecké ústavy a dětské domovy	5	3,50	89,93	-	205
Dětské stacionáře a centra	3	-	14,14	-	96
Jesle a další dětská zařízení	4	-	22,00	-	116
Stacionáře pro dospělé	1	0,75	0,94	-	10
Dopravní a záchranná zdrav. služba	19	55,96	239,90	-	-
Ostatní	2	-	-	-	17
<b>Zvláštní zdravotnická zařízení celkem</b>	34	60,21	366,91	-	444
Lékárny	180	-	392,45	-	-
Výdejny	16	-	19,81	-	-
<b>Zařízení lékárenské péče celkem</b>	196	-	412,26	-	-
<b>Hygienická služba</b>	10	53,60	173,67	-	-
<b>Ostatní</b>	3	-	-	-	-
<b>Celkem (zařízení, lékaři, lůžka)</b>	2 382	3 202,08	8 940,07	9 393	518

## 4. Sít' zdravotnických zařízení v krajích k 31.12. 2000

rezort zdravotnictví celkem

Druh zařízení	Počet zařízení	Přepočtený počet		Lůžka	Místa
		lékařů	SZP		
<b>Budějovický kraj</b>					
<b>Nemocnice (vč. ambulantní části)</b>	10	789,58	3 169,11	3 793	52
Léčebny pro dlouhodobě nemocné	6	26,90	165,63	484	-
Psychiatrické léčebny - dospělí	2	8,40	41,60	173	-
Dětské psychiatrické léčebny	1	8,31	66,33	200	-
Lázeňské léčebny - dospělí	4	17,13	104,76	1 014	-
Ozdravovny	1	1,10	10,66	154	-
Hospic	1	0,35	6,00	8	-
<b>Odborné léčebné ústavy celkem</b>	15	62,19	394,98	2 033	-
Polikliniky, sdružená ambulantní zařízení	17	62,00	141,73	-	-
Zdravotnická střediska	4	10,22	10,87	-	-
Samost.ordinace prakt.lékaře pro dospělé	282	285,54	287,61	-	-
Samost.ordinace prakt.lék.pro děti a dorost	142	140,22	128,24	-	-
Samost.ordinace prakt.lékaře stomatologa	336	338,81	399,39	-	-
Samost.ordinace prakt.lékaře gynekologa	78	68,74	83,82	-	-
Samost.ordinace odborného lék.specialisty	306	282,78	377,39	-	-
Ostatní ambulantní zařízení	239	15,73	506,27	-	-
<b>Samostatná ambulantní zařízení celkem</b>	1 404	1 204,04	1 935,32	-	-
Jesle a další dětská zařízení	2	-	26,71	-	110
Stacionáře pro dospělé	3	3,79	10,12	-	21
Dopravní a záchranná zdrav. služba	22	30,14	135,57	-	-
Ostatní	1	-	-	-	13
<b>Zvláštní zdravotnická zařízení celkem</b>	28	33,93	172,40	-	144
Lékárny	102	0,50	230,91	-	-
Výdejny	11	-	6,11	-	-
Ostatní		-	-	-	-
<b>Zařízení lékárenské péče celkem</b>	113	0,50	237,02	-	-
<b>Hygienická služba</b>	8	38,39	112,57	-	-
<b>Ostatní</b>	7	1,40	6,25	-	-
<b>Celkem (zařízení, lékaři, lůžka)</b>	1 585	2 130,03	6 027,65	5 826	196

## 4. Sít' zdravotnických zařízení v krajích k 31.12. 2000

rezort zdravotnictví celkem

Druh zařízení	Počet zařízení	Přepočtený počet		Lůžka	Místa
		lékařů	SZP		
<b>Plzeňský kraj</b>					
<b>Nemocnice (vč. ambulantní části)</b>	11	757,77	2 849,27	3 351	30
Léčebny pro dlouhodobě nemocné	2	11,48	106,79	340	-
Léčebny Tbc a respir. nemocí - dospělí	1	11,04	46,24	226	-
Psychiatrické léčebny - dospělí	1	48,89	328,79	1 320	-
Lázeňské léčebny - dospělí	1	5,40	21,90	420	-
Hospic	1	2,08	12,43	24	-
<b>Odborné léčebné ústavy celkem</b>	6	78,89	516,15	2 330	-
Polikliniky, sdružená ambulantní zařízení	11	66,69	116,04	-	-
Zdravotnická střediska	17	27,99	44,18	-	-
Samost.ordinace prakt.lékaře pro dospělé	239	238,42	241,44	-	-
Samost.ordinace prakt.lék.pro děti a dorost	106	104,04	108,94	-	-
Samost.ordinace prakt.lékaře stomatologa	321	339,93	341,08	-	-
Samost.ordinace prakt.lékaře gynekologa	58	44,95	56,70	-	-
Samost.ordinace odborného lék.specialisty	317	290,09	367,73	-	-
Ostatní ambulantní zařízení	168	21,49	397,01	-	13
<b>Samostatná ambulantní zařízení celkem</b>	1 237	1 133,60	1 673,12	-	13
Kojenecké ústavy a dětské domovy	2	3,00	66,57	-	142
Dětské stacionáře a centra	5	3,14	19,11	-	126
Jesle a další dětská zařízení	4	-	11,00	-	73
Stacionáře pro dospělé	1	2,00	1,00	-	39
Dopravní a záchranná zdrav. služba	29	24,65	94,15	-	-
Ostatní	1	-	6,00	-	10
<b>Zvláštní zdravotnická zařízení celkem</b>	42	32,79	197,83	-	390
Lékárny	96	-	221,58	-	-
Výdejny	14	1,12	4,25	-	-
Ostatní	1	-	1,00	-	-
<b>Zařízení lékárenské péče celkem</b>	111	1,12	226,83	-	-
<b>Hygienická služba</b>	8	40,20	165,68	-	-
<b>Ostatní</b>	1	2,00	5,65	-	-
<b>Celkem (zařízení, lékaři, lůžka)</b>	1 416	2 046,37	5 634,53	5 681	433

## 4. Sít' zdravotnických zařízení v krajích k 31.12. 2000

rezort zdravotnictví celkem

Druh zařízení	Počet zařízení	Přepočtený počet		Lůžka	Místa
		lékařů	SZP		
<b>Karlovarský kraj</b>					
<b>Nemocnice (vč. ambulantní části)</b>	7	298,61	1 265,86	1 776	10
Léčebny pro dlouhodobě nemocné	3	6,78	49,70	283	-
Lázeňské léčebny - dospělí	18	98,53	470,59	7 862	-
Dětské lázeňské léčebny	4	9,11	99,54	683	-
<b>Odborné léčebné ústavy celkem</b>	25	114,42	619,83	8 828	-
Polikliniky, sdružená ambulantní zařízení	4	42,63	103,64	-	-
Zdravotnická střediska	6	4,94	11,90	-	-
Samost.ordinace prakt.lékaře pro dospělé	118	118,86	115,53	-	-
Samost.ordinace prakt.lék.pro děti a dorost	65	63,55	65,60	-	-
Samost.ordinace prakt.lékaře stomatologa	134	147,70	162,92	-	-
Samost.ordinace prakt.lékaře gynekologa	40	34,52	41,90	-	-
Samost.ordinace odborného lék.specialisty	167	138,87	181,85	-	-
Ostatní ambulantní zařízení	130	14,04	254,69	-	25
<b>Samostatná ambulantní zařízení celkem</b>	664	565,11	938,03	-	25
Kojenecké ústavy a dětské domovy	2	1,62	77,09	-	150
Dětské stacionáře a centra	1	-	5,00	-	50
Stacionáře pro dospělé	1	-	2,50	-	8
Dopravní a záchranná zdrav. služba	9	8,60	57,55	-	-
Ostatní	1	-	2,45	-	10
<b>Zvláštní zdravotnická zařízení celkem</b>	14	10,22	144,59	-	218
Lékárny	52	-	106,78	-	-
Výdejny	13	-	7,99	-	-
<b>Zařízení lékárenské péče celkem</b>	65	-	114,77	-	-
<b>Hygienická služba</b>	4	9,42	56,90	-	-
<b>Ostatní</b>	13	16,34	67,86	-	-
<b>Celkem (zařízení, lékaři, lůžka)</b>	792	1 014,12	3 207,84	10 604	253

## 4. Sít' zdravotnických zařízení v krajích k 31.12. 2000

rezort zdravotnictví celkem

Druh zařízení	Počet zařízení	Přepočtený počet		Lůžka	Místa
		lékařů	SZP		
<b>Ústecký kraj</b>					
<b>Nemocnice (vč. ambulantní části)</b>	19	1 067,66	4 615,30	6 085	42
Léčebny pro dlouhodobě nemocné	4	10,30	78,47	343	-
Psychiatrické léčebny - dospělí	2	29,54	160,23	783	-
Dětské psychiatrické léčebny	1	3,88	23,58	60	-
Lázeňské léčebny - dospělí	2	25,40	131,04	1 192	-
Ozdravovny	1	-	15,00	115	-
Další lůžková zařízení	1	3,85	9,90	6	-
<b>Odborné léčebné ústavy celkem</b>	11	72,97	418,22	2 499	-
Polikliniky, sdružená ambulantní zařízení	4	40,43	87,68	-	-
Zdravotnická střediska	4	6,75	16,75	-	-
Samost.ordinace prakt.lékaře pro dospělé	316	317,40	323,12	-	-
Samost.ordinace prakt.lék.pro děti a dorost	158	160,95	164,90	-	-
Samost.ordinace prakt.lékaře stomatologa	375	374,87	356,46	-	-
Samost.ordinace prakt.lékaře gynekologa	95	80,73	98,57	-	-
Samost.ordinace odborného lék.specialisty	359	317,23	390,22	-	-
Ostatní ambulantní zařízení	274	33,68	717,73	-	29
<b>Samostatná ambulantní zařízení celkem</b>	1 585	1 332,04	2 155,43	-	29
Kojenecké ústavy a dětské domovy	4	3,13	120,45	-	230
Dětské stacionáře a centra	7	-	35,81	-	167
Jesle a další dětská zařízení	12	-	37,50	-	325
Stacionáře pro dospělé	1	0,75	2,00	-	11
Dopravní a záchranná zdrav. služba	31	19,60	141,50	-	-
Ostatní	1	-	9,00	-	12
<b>Zvláštní zdravotnická zařízení celkem</b>	56	23,48	346,26	-	745
Lékárny	148	-	378,48	-	-
Výdejny	21	-	14,03	-	-
Ostatní		-	-	-	-
<b>Zařízení lékárenské péče celkem</b>	169	-	392,51	-	-
<b>Hygienická služba</b>	8	42,08	191,17	-	-
<b>Celkem (zařízení, lékaři, lůžka)</b>	1 848	2 538,23	8 118,89	8 584	816

## 4. Sít' zdravotnických zařízení v krajích k 31.12. 2000

rezort zdravotnictví celkem

Druh zařízení	Počet zařízení	Přepočtený počet		Lůžka	Místa
		lékařů	SZP		
<b>Liberecký kraj</b>					
<b>Nemocnice (vč. ambulantní části)</b>	10	531,39	2 165,44	2 539	34
Léčebny pro dlouhodobě nemocné	5	8,68	78,89	278	-
Léčebny Tbc a respir. nemocí - dospělí	1	5,00	17,64	110	-
Ostatní odborné léčebné ústavy - dospělí	1	4,90	22,23	52	-
Ostatní dětské odborné léčebné ústavy	1	3,70	30,53	125	-
Lázeňské léčebny - dospělí	2	8,00	26,00	622	-
Ozdravovny	2	0,24	16,00	104	-
<b>Odborné léčebné ústavy celkem</b>	12	30,52	191,29	1 291	-
Polikliniky, sdružená ambulantní zařízení	6	14,84	37,75	-	-
Zdravotnická střediska	8	9,12	13,87	-	-
Samost.ordinace prakt.lékaře pro dospělé	188	186,24	177,45	-	-
Samost.ordinace prakt.lék.pro děti a dorost	99	96,54	96,50	-	-
Samost.ordinace prakt.lékaře stomatologa	220	219,42	205,61	-	-
Samost.ordinace prakt.lékaře gynekologa	43	41,25	41,04	-	-
Samost.ordinace odborného lék.specialisty	216	187,88	240,49	-	-
Ostatní ambulantní zařízení	157	17,29	315,85	-	-
<b>Samostatná ambulantní zařízení celkem</b>	937	772,58	1 128,56	-	-
Kojenecké ústavy a dětské domovy	1	1,00	39,00	-	80
Dětské stacionáře a centra	7	0,90	36,04	-	243
Jesle a další dětská zařízení	2	-	22,75	-	93
Dopravní a záchranná zdrav. služba	10	9,20	73,45	-	-
Ostatní	3	-	7,00	-	10
<b>Zvláštní zdravotnická zařízení celkem</b>	23	11,10	178,24	-	426
Lékárny	76	0,23	144,29	-	-
Výdejny	18	-	12,00	-	-
<b>Zařízení lékárenské péče celkem</b>	94	0,23	156,29	-	-
<b>Hygienická služba</b>	4	15,96	62,76	-	-
<b>Celkem (zařízení, lékaři, lůžka)</b>	1 080	1 361,78	3 882,58	3 830	460

## 4. Sít' zdravotnických zařízení v krajích k 31.12. 2000

rezort zdravotnictví celkem

Druh zařízení	Počet zařízení	Přepočtený počet		Lůžka	Místa
		lékařů	SZP		
<b>Královéhradecký kraj</b>					
<b>Nemocnice (vč. ambulantní části)</b>	15	877,21	3 475,57	3 950	37
Léčebny pro dlouhodobě nemocné	5	10,79	129,07	426	-
Psychiatrické léčebny - dospělí	1	2,20	11,00	50	-
Ostatní dětské odborné léčebné ústavy	1	0,64	8,50	30	-
Lázeňské léčebny - dospělí	3	28,28	219,35	1 597	-
Ozdravovny	5	2,13	45,10	361	-
Hospic	1	1,41	11,38	30	-
<b>Odborné léčebné ústavy celkem</b>	16	45,45	424,40	2 494	-
Polikliniky, sdružená ambulantní zařízení	7	37,12	80,22	-	-
Zdravotnická střediska	14	31,65	46,79	-	-
Samost.ordinace prakt.lékaře pro dospělé	236	238,10	235,86	-	-
Samost.ordinace prakt.lék.pro děti a dorost	123	121,05	118,24	-	-
Samost.ordinace prakt.lékaře stomatologa	306	317,30	315,61	-	-
Samost.ordinace prakt.lékaře gynekologa	53	42,53	46,41	-	-
Samost.ordinace odborného lék.specialisty	313	257,59	296,71	-	-
Ostatní ambulantní zařízení	209	19,09	414,14	-	8
<b>Samostatná ambulantní zařízení celkem</b>	1 261	1 064,43	1 553,98	-	8
Kojenecké ústavy a dětské domovy	3	1,26	42,04	-	107
Dětské stacionáře a centra	1	1,00	9,00	-	30
Jesle a další dětská zařízení	5	-	22,38	-	160
Stacionáře pro dospělé	1	0,32	1,00	-	8
Dopravní a záchranná zdrav. služba	25	14,50	85,98	-	-
Ostatní	1	0,60	3,00	-	8
<b>Zvláštní zdravotnická zařízení celkem</b>	36	17,68	163,40	-	313
Lékárny	107	-	196,71	-	-
Výdejny	4	-	4,00	-	-
<b>Zařízení lékárenské péče celkem</b>	111	-	200,71	-	-
<b>Hygienická služba</b>	6	29,39	130,49	-	-
<b>Ostatní</b>	1	-	-	-	-
<b>Celkem (zařízení, lékaři, lůžka)</b>	1 446	2 034,16	5 948,55	6 444	358



## 4. Sít' zdravotnických zařízení v krajích k 31.12. 2000

rezort zdravotnictví celkem

Druh zařízení	Počet zařízení	Přepočtený počet		Lůžka	Místa
		lékařů	SZP		
<b>Pardubický kraj</b>					
<b>Nemocnice (vč. ambulantní části)</b>	10	542,49	2 082,79	2 536	9
Léčebny pro dlouhodobě nemocné	8	21,43	161,02	567	-
Rehabilitační ústavy - dospělí	1	3,62	34,41	102	-
Ostatní odborné léčebné ústavy - dospělí	2	21,80	150,85	400	-
Ostatní dětské odborné léčebné ústavy	1	17,82	148,82	500	-
Lázeňské léčebny - dospělí	1	9,00	51,85	575	-
<b>Odborné léčebné ústavy celkem</b>	13	73,67	546,95	2 144	-
Polikliniky, sdružená ambulantní zařízení	9	54,51	158,05	-	6
Zdravotnická střediska	3	8,90	7,32	-	-
Samost.ordinace prakt.lékaře pro dospělé	217	214,09	211,89	-	-
Samost.ordinace prakt.lék.pro děti a dorost	102	95,80	96,61	-	-
Samost.ordinace prakt.lékaře stomatologa	238	241,52	257,80	-	-
Samost.ordinace prakt.lékaře gynekologa	46	37,32	39,47	-	-
Samost.ordinace odborného lék.specialisty	252	213,47	245,30	-	-
Ostatní ambulantní zařízení	210	12,90	407,83	-	38
<b>Samostatná ambulantní zařízení celkem</b>	1 077	878,51	1 424,27	-	44
Kojenecké ústavy a dětské domovy	3	2,84	66,25	-	132
Dětské stacionáře a centra	2	0,02	12,12	-	55
Jesle a další dětská zařízení	3	0,23	6,50	-	43
Dopravní a záchranná zdrav. služba	10	10,02	45,75	-	-
Ostatní	1	0,60	5,00	-	11
<b>Zvláštní zdravotnická zařízení celkem</b>	19	13,71	135,62	-	241
Lékárny	85	-	163,21	-	-
Výdejny	8	-	3,44	-	-
<b>Zařízení lékárenské péče celkem</b>	93	-	166,65	-	-
Hygienická služba	4	20,24	79,76	-	-
Ostatní	1	-	-	-	-
<b>Celkem (zařízení, lékaři, lůžka)</b>	1 217	1 528,62	4 436,04	4 680	294

## 4. Sít' zdravotnických zařízení v krajích k 31.12. 2000

rezort zdravotnictví celkem

Druh zařízení	Počet zařízení	Přepočtený počet		Lůžka	Místa
		lékařů	SZP		
<b>Jihlavský kraj</b>					
<b>Nemocnice (vč. ambulantní části)</b>	7	571,62	2 381,11	3 030	43
Léčebny pro dlouhodobě nemocné	3	8,50	68,95	249	-
Léčebny Tbc a respir. nemocí - dospělí	2	9,00	57,98	180	-
Psychiatrické léčebny - dospělí	2	64,20	466,50	1 459	-
Rehabilitační ústavy - dospělí	1	2,00	23,44	39	-
Dětské psychiatrické léčebny	1	2,00	18,00	48	-
Ostatní dětské odborné léčebné ústavy	1	2,00	17,00	110	-
Ozdravovny	1	0,40	5,00	35	-
<b>Odborné léčebné ústavy celkem</b>	11	88,10	656,87	2 120	-
Polikliniky, sdružená ambulantní zařízení	11	51,83	140,59	-	-
Zdravotnická střediska	6	14,12	15,02	-	-
Samost.ordinace prakt.lékaře pro dospělé	212	210,04	205,59	-	-
Samost.ordinace prakt.lék.pro děti a dorost	102	103,99	103,80	-	-
Samost.ordinace prakt.lékaře stomatologa	244	247,61	254,11	-	-
Samost.ordinace prakt.lékaře gynekologa	53	42,83	49,00	-	-
Samost.ordinace odborného lék.specialisty	220	187,20	204,66	-	-
Ostatní ambulantní zařízení	152	2,50	299,66	-	-
<b>Samostatná ambulantní zařízení celkem</b>	1 000	860,12	1 272,43	-	-
Kojenecké ústavy a dětské domovy	2	1,50	38,80	-	87
Dětské stacionáře a centra	3	0,40	17,00	-	82
Jesle a další dětská zařízení	4	-	15,00	-	89
Dopravní a záchranná zdrav. služba	16	24,85	121,90	-	-
Ostatní	1	-	2,00	-	5
<b>Zvláštní zdravotnická zařízení celkem</b>	26	26,75	194,70	-	263
Lékárny	80	-	173,18	-	-
Výdejny	2	-	0,96	-	-
<b>Zařízení lékárenské péče celkem</b>	82	-	174,14	-	-
<b>Hygienická služba</b>	5	15,73	93,93	-	-
<b>Celkem (zařízení, lékaři, lůžka)</b>	1 132	1 562,32	4 773,18	5 150	306

## 4. Sít' zdravotnických zařízení v krajích k 31.12. 2000

rezort zdravotnictví celkem

Druh zařízení	Počet zařízení	Přepočtený počet		Lůžka	Místa
		lékařů	SZP		
<b>Brněnský kraj</b>					
<b>Nemocnice (vč. ambulantní části)</b>	23	1 987,45	7 365,90	7 817	67
Léčebny pro dlouhodobě nemocné	3	16,30	148,13	423	-
Psychiatrické léčebny - dospělí	1	45,67	301,47	797	-
Ostatní dětské odborné léčebné ústavy	2	3,10	24,00	72	-
Lázeňské léčebny - dospělí	1	3,00	16,26	166	-
Ozdravovny	1	0,50	10,50	70	-
Hospic	2	2,59	34,37	70	-
<b>Odborné léčebné ústavy celkem</b>	10	71,16	534,73	1 598	-
Polikliniky, sdružená ambulantní zařízení	18	196,46	382,18	-	3
Zdravotnická střediska	10	22,26	28,65	-	-
Samost.ordinace prakt.lékaře pro dospělé	518	524,19	473,89	-	-
Samost.ordinace prakt.lék.pro děti a dorost	229	227,22	218,17	-	-
Samost.ordinace prakt.lékaře stomatologa	610	645,97	623,66	-	-
Samost.ordinace prakt.lékaře gynekologa	113	104,17	100,13	-	4
Samost.ordinace odborného lék.specialisty	555	567,86	632,63	-	32
Ostatní ambulantní zařízení	354	65,11	809,47	-	21
<b>Samostatná ambulantní zařízení celkem</b>	2 407	2 353,24	3 268,78	-	60
Kojenecké ústavy a dětské domovy	3	5,30	107,60	-	180
Dětské stacionáře a centra	9	3,20	99,65	-	331
Jesle a další dětská zařízení	3	-	16,00	-	90
Stacionáře pro dospělé	5	6,20	20,50	-	102
Dopravní a záchranná zdrav. služba	45	30,60	113,24	-	-
Ostatní	1	0,20	6,00	-	13
<b>Zvláštní zdravotnická zařízení celkem</b>	66	45,50	362,99	-	716
Lékárny	178	-	556,05	-	-
Výdejny	16	-	0,42	-	-
<b>Zařízení lékárenské péče celkem</b>	194	-	556,47	-	-
<b>Hygienická služba</b>	8	59,52	223,89	-	-
<b>Ostatní</b>	3	-	-	-	-
<b>Celkem (zařízení, lékaři, lůžka)</b>	2 711	4 516,87	12 312,76	9 415	843

## 4. Sít' zdravotnických zařízení v krajích k 31.12. 2000

rezort zdravotnictví celkem

Druh zařízení	Počet zařízení	Přepočtený počet		Lůžka	Místa
		lékařů	SZP		
<b>Olomoucký kraj</b>					
<b>Nemocnice (vč. ambulantní části)</b>	9	889,69	3 254,40	3 558	38
Léčebny pro dlouhodobě nemocné	5	15,60	128,75	432	-
Léčebny Tbc a respir. nemocí - dospělí	1	5,50	27,00	110	-
Psychiatrické léčebny - dospělí	2	28,55	171,05	773	-
Ostatní odborné léčebné ústavy - dospělí	1	2,13	6,50	44	-
Ostatní dětské odborné léčebné ústavy	1	5,00	29,08	170	-
Lázeňské léčebny - dospělí	6	38,48	254,28	2 312	-
Ozdravovny	2	0,50	4,00	100	-
<b>Odborné léčebné ústavy celkem</b>	18	95,76	620,66	3 941	-
Polikliniky, sdružená ambulantní zařízení	2	63,51	70,92	-	-
Zdravotnická střediska		-	-	-	-
Samost.ordinace prakt.lékaře pro dospělé	291	292,31	276,36	-	-
Samost.ordinace prakt.lék.pro děti a dorost	140	137,60	133,68	-	-
Samost.ordinace prakt.lékaře stomatologa	354	362,93	331,54	-	-
Samost.ordinace prakt.lékaře gynekologa	66	71,44	77,67	-	-
Samost.ordinace odborného lék.specialisty	302	298,95	311,30	-	-
Ostatní ambulantní zařízení	326	28,65	618,15	-	7
<b>Samostatná ambulantní zařízení celkem</b>	1 481	1 255,39	1 819,62	-	7
Kojenecké ústavy a dětské domovy	4	4,00	67,09	-	147
Dětské stacionáře a centra	4	2,27	23,50	-	226
Jesle a další dětská zařízení	5	-	23,64	-	145
Dopravní a záchranná zdravotní služba	22	23,92	148,00	-	-
Ostatní	1	-	2,00	-	-
<b>Zvláštní zdravotnická zařízení celkem</b>	36	30,19	264,23	-	518
Lékárny	104	-	200,83	-	-
Výdejny	13	-	10,35	-	-
Ostatní	2	-	-	-	-
<b>Zařízení lékárenské péče celkem</b>	119	-	211,18	-	-
<b>Hygienická služba</b>	5	29,49	94,67	-	-
<b>Ostatní</b>	4	-	-	-	-
<b>Celkem (zařízení, lékaři, lůžka)</b>	1 672	2 300,52	6 264,76	7 499	563

## 4. Sít' zdravotnických zařízení v krajích k 31.12. 2000

rezort zdravotnictví celkem

Druh zařízení	Počet zařízení	Přepočtený počet		Lůžka	Místa
		lékařů	SZP		
<b>Zlínský kraj</b>					
<b>Nemocnice (vč. ambulantní části)</b>	11	594,86	2 618,52	3 336	34
Léčebny pro dlouhodobě nemocné	4	9,50	124,10	366	-
Psychiatrické léčebny - dospělí	1	41,73	363,49	1 200	-
Dětské psychiatrické léčebny	1	0,80	29,50	50	-
Ostatní dětské odborné léčebné ústavy	1	1,40	10,00	20	-
Lázeňské léčebny - dospělí	6	23,00	138,44	1 861	-
Ozdravovny	1	0,30	4,00	25	-
<b>Odborné léčebné ústavy celkem</b>	14	76,73	669,53	3 522	-
Polikliniky, sdružená ambulantní zařízení	1	2,00	2,00	-	-
Samost.ordinace prakt.lékaře pro dospělé	278	277,39	266,20	-	-
Samost.ordinace prakt.lék.pro děti a dorost	121	120,90	117,85	-	-
Samost.ordinace prakt.lékaře stomatologa	327	348,51	340,61	-	-
Samost.ordinace prakt.lékaře gynekologa	57	54,11	60,73	-	-
Samost.ordinace odborného lék.specialisty	272	257,90	299,23	-	-
Ostatní ambulantní zařízení	259	9,30	461,94	-	-
<b>Samostatná ambulantní zařízení celkem</b>	1 315	1 070,11	1 548,56	-	-
Kojenecké ústavy a dětské domovy	2	0,71	35,80	-	83
Dětské stacionáře a centra	3	-	23,00	-	52
Jesle a další dětská zařízení	7	-	29,50	-	176
Stacionáře pro dospělé	1	0,50	1,00	-	3
Dopravní a záchranná zdrav. služba	25	16,01	100,66	-	-
Ostatní	1	-	4,00	-	12
<b>Zvláštní zdravotnická zařízení celkem</b>	39	17,22	193,96	-	326
Lékárny	92	-	204,29	-	-
Výdejny	3	-	-	-	-
<b>Zařízení lékárenské péče celkem</b>	95	-	204,29	-	-
<b>Hygienická služba</b>	4	22,08	74,66	-	-
<b>Ostatní</b>	4	-	0,72	-	-
<b>Celkem (zařízení, lékaři, lůžka)</b>	1 482	1 781,00	5 310,24	6 858	360

## 4. Sít' zdravotnických zařízení v krajích k 31.12. 2000

rezort zdravotnictví celkem

Druh zařízení	Počet zařízení	Přepočtený počet		Lůžka	Místa
		lékařů	SZP		
<b>Ostravský kraj</b>					
<b>Nemocnice (vč. ambulantní části)</b>	22	1 760,06	6 821,30	7 954	82
Léčebny pro dlouhodobě nemocné	11	20,87	242,50	959	-
Léčebny Tbc a respir. nemocí - dospělí	3	12,61	87,99	335	-
Psychiatrické léčebny - dospělí	1	48,44	296,16	1 015	-
Rehabilitační ústavy - dospělí	1	14,21	121,92	373	-
Ostatní odborné léčebné ústavy - dospělí	2	14,77	104,44	278	-
Dětské léčebny Tbc a respir. nemocí	1	0,85	7,25	20	-
Ostatní dětské odborné léčebné ústavy	1	2,00	16,00	62	-
Lázeňské léčebny - dospělí	2	31,00	256,33	1 813	-
Další lůžková zařízení	2	6,76	7,00	9	-
<b>Odborné léčebné ústavy celkem</b>	24	151,51	1 139,59	4 864	-
Polikliniky, sdružená ambulantní zařízení	9	82,04	238,64	-	-
Zdravotnická střediska	4	6,15	8,15	-	-
Samost.ordinace prakt.lékaře pro dospělé	532	529,60	523,49	-	-
Samost.ordinace prakt.lék.pro děti a dorost	249	244,64	254,80	-	-
Samost.ordinace prakt.lékaře stomatologa	619	665,97	642,15	-	-
Samost.ordinace prakt.lékaře gynekologa	126	121,32	151,90	-	-
Samost.ordinace odborného lék.specialisty	575	511,69	686,90	-	-
Ostatní ambulantní zařízení	457	41,32	896,45	-	-
<b>Samostatná ambulantní zařízení celkem</b>	2 571	2 202,73	3 402,48	-	-
Kojenecké ústavy a dětské domovy	5	4,00	152,88	-	292
Dětské stacionáře a centra	7	4,30	60,03	-	234
Jesle a další dětská zařízení	4	-	24,94	-	165
Stacionáře pro dospělé	4	1,41	6,47	-	24
Dopravní a záchranná zdrav. služba	23	37,98	262,09	-	-
Ostatní	5	2,27	30,91	-	50
<b>Zvláštní zdravotnická zařízení celkem</b>	48	49,96	537,32	-	765
Lékárny	183	-	477,87	-	-
Výdejny	23	-	12,47	-	-
<b>Zařízení lékárenské péče celkem</b>	206	-	490,34	-	-
<b>Hygienická služba</b>	6	66,80	326,02	-	-
<b>Ostatní</b>	2	-	16,00	-	-
<b>Celkem (zařízení, lékaři, lůžka)</b>	2 879	4 231,06	12 733,05	12 818	847

## 5. Sít' zdravotnických zařízení v ČR k 31.12. 2000

rezort zdravotnictví - nestátní

Druh zařízení	Počet zařízení	Přepočtený počet		Lůžka	Místa
		lékařů	SZP		
<b>Nemocnice (vč. ambulantní části)</b>	98	2 561,95	9 911	13 395	58
Léčebny pro dlouhodobě nemocné	25	62,99	555	2 184	-
Psychiatrické léčebny - dospělí	1	3,00	15	60	-
Rehabilitační ústavy - dospělí	1	2,00	23	39	-
Ostatní odborné léčebné ústavy - dospělí	6	35,48	169	293	-
Ostatní dětské odborné léčebné ústavy	3	12,65	64	433	-
Lázeňské léčebny - dospělí	43	248,48	1 257	16 947	-
Dětské lázeňské léčebny	3	5,65	49	249	-
Ozdravovny	6	2,54	32	354	-
Hospic	5	7,24	62	138	-
Další lůžková zařízení	3	10,61	17	15	-
<b>Odborné léčebné ústavy celkem</b>	96	390,64	2 243	20 712	-
Polikliniky, sdružená ambulantní zařízení	142	1 115,32	2 305	-	9
Zdravotnická střediska	89	188,61	272	-	-
Samost.ordinace prakt.lékaře pro dospělé	4 373	4 384,71	4 229	-	-
Samost.ordinace prakt.lék.pro děti a dorost	2 119	2 092,95	2 069	-	-
Samost.ordinace prakt.lékaře stomatologa	5 401	5 634,58	5 587	-	-
Samost.ordinace prakt.lékaře gynekologa	1 070	1 005,59	1 137	-	4
Samost.ordinace odborného lék. specialisty	5 234	4 941,47	5 707	-	38
Ostatní ambulantní zařízení	3 700	332,40	7 667	-	167
<b>Samostatná ambulantní zařízení celkem</b>	22 127	19 695,63	28 974	-	218
Kojenecké ústavy a dětské domovy	6	11,89	294	-	519
Dětské stacionáře a centra	44	10,70	272	-	1 394
Jesle a další dětská zařízení	53	0,23	249	-	1 552
Stacionáře pro dospělé	13	8,92	29	-	139
Dopravní a záchranná zdrav. služba	227	71,33	276	-	-
Ostatní	21	20,30	93	-	126
<b>Zvláštní zdravotnická zařízení celkem</b>	364	123,37	1 213	-	3 730

**5. Sít' zdravotnických zařízení v ČR k 31.12. 2000**

rezort zdravotnictví - nestátní

Druh zařízení	Počet zařízení	Přepočtený počet		Lůžka	Místa
		lékařů	SZP		
Lékárny	1 637	0,73	3 626	-	-
Výdejny	183	1,12	108	-	-
Ostatní	2	-	-	-	-
<b>Zařízení lékárenské péče celkem</b>	1 822	1,85	3 734	-	-
<b>Hygienická služba</b>	1	59,28	155	-	-
<b>Ostatní</b>	92	44,59	111	-	-
<b>Celkem (zařízení, lékaři, lůžka)</b>	24 601	22 877,31	46 341	34 107	4 006

Pozn.: Do počtu zařízení nejsou zahrnuta detašovaná pracoviště.



**6. Ambulantní péče v lůžkových a ambulantních zařízeních v ČR**

Oddělení a pracoviště daného oboru	Přepočtený počet				Počet SZP na 1 lékaře
	rezorty celkem		rezort zdravotnictví		
	lékaři	SZP	lékaři	SZP	
Interna	1 581,70	2 421,91	1 525,54	2 346,53	1,53
Kardiologie	131,93	147,37	129,23	144,67	1,12
Revmatologie	73,02	84,10	72,82	83,90	1,15
Diabetologie	121,41	136,82	118,76	134,12	1,13
Gastroenterologie	69,43	90,29	62,63	79,29	1,30
Endokrinologie	49,87	45,20	49,37	44,40	0,91
Klinická farmakologie	13,21	19,25	13,21	19,25	1,46
Geriatric	15,50	28,92	15,50	28,92	1,87
Infekční	46,94	83,66	45,94	82,66	1,78
Alergologie	180,29	212,03	179,49	211,03	1,18
TRN	313,69	699,91	311,65	696,28	2,23
Neurologie	649,78	756,05	628,54	725,35	1,16
Psychiatrie	573,29	377,58	550,08	355,25	0,66
Sexuologie	14,55	15,76	14,55	15,76	1,08
Nemoci z povolání	59,03	73,14	54,63	68,43	1,24
Pediatric	271,77	428,19	271,77	428,19	1,58
Gynekologie	290,29	616,99	286,20	612,65	2,13
Novorozenecké	4,99	5,57	4,99	5,57	1,12
Chirurgie	950,79	1 729,84	928,95	1 694,84	1,82
Neurochirurgie	23,65	48,91	23,65	48,91	2,07
Plastická chirurgie	71,11	107,94	70,92	107,75	1,52
Kardiochirurgie	29,10	64,11	29,10	64,11	2,20
Traumatologie	31,81	92,65	28,01	86,35	2,91
AR	804,83	1 105,97	779,97	1 077,88	1,37
Ortopedie	509,27	630,15	500,90	618,26	1,24
Urologie	249,01	387,30	243,19	375,30	1,56
ORL	605,03	774,48	588,33	749,59	1,28
Foniatric	25,53	41,14	25,53	41,14	1,61
Oftalmologie	743,00	845,80	723,75	822,27	1,14
Stomatologie	439,10	4 273,63	431,78	4 263,63	9,73
Dermatovenerologie	593,48	676,02	579,23	655,44	1,14
Klinická onkologie	98,30	178,28	93,90	173,28	1,81
Radioterapie	111,55	365,79	111,55	365,79	3,28
Dorostové	18,00	18,53	18,00	18,53	1,03

**6. Ambulantní péče v lůžkových a ambulantních zařízeních v ČR**

Oddělení a pracoviště daného oboru	Přepočtený počet				Počet SZP na 1 lékaře
	rezorty celkem		rezort zdravotnictví		
	lékaři	SZP	lékaři	SZP	
Interna	1 581,70	2 421,91	1 525,54	2 346,53	1,53
Tělovýchovné lékařství	41,61	51,91	35,61	43,91	1,25
Lékařská genetika	55,65	111,03	55,65	111,03	2,00
Záchranná služba	49,75	231,63	47,75	229,63	4,66
Dětská chirurgie	19,12	40,69	19,12	40,69	2,13
PL pro dospělé	5 173,87	5 362,58	4 808,01	4 729,61	1,04
PL pro děti	2 197,22	2 199,88	2 195,22	2 197,88	1,00
PL stomatolog	5 922,32	5 937,92	5 821,65	5 805,42	1,00
PL gynekolog	1 114,32	1 287,28	1 109,77	1 280,96	1,16
Nefrologie	20,91	44,04	19,91	39,04	2,11
Klinická biochemie	221,47	2 918,57	212,67	2 821,52	13,18
Klinická hematologie	115,71	569,63	113,21	560,63	4,92
Radiodiagnostika	1 165,12	3 134,01	1 118,27	3 026,20	2,69
Protetika	7,58	5,98	7,58	5,98	0,79
Transfúzní služba	196,26	1 215,53	194,26	1 203,53	6,19
Rehab. a fyzikální medicína	469,20	4 861,16	455,81	4 737,24	10,36
Nukleární medicína	123,26	407,95	117,16	395,95	3,31
Patologie	315,13	571,36	312,13	566,36	1,81
Soudní lékařství	60,83	73,52	57,83	70,52	1,21
Hrudní chirurgie	0,40	0,50	0,40	0,50	1,25
Hyg. obecná a komunální	7,12	5,79	2,00	1,50	0,81
Epidemiologie	5,36	12,57	5,36	12,57	2,35
Mikrobiologie	186,96	918,73	184,96	904,17	4,91
HEM laboratoře	-	6,40	-	6,40	-
Hemodialýza	109,58	751,08	109,58	751,08	6,85
Centrální příjem	13,87	157,81	13,87	157,81	11,38
Tkáňová stanice	3,20	11,00	3,20	11,00	3,44
Léčba popálenin	10,20	5,00	10,20	5,00	0,49
Operační sály	22,10	838,39	21,10	810,39	37,94
Dětské oční	7,78	16,41	7,78	16,41	2,11
Funkční diagnostika	35,97	58,03	31,97	55,03	1,61
Klinická imunologie	52,98	161,49	52,98	161,49	3,05
Lékařenské	-	67,59	-	59,82	-
Prostředky zdr. techniky	-	9,00	-	9,00	-

**6. Ambulantní péče v lůžkových a ambulantních zařízeních v ČR**

Oddělení a pracoviště daného oboru	Přepočtený počet				Počet SZP na 1 lékaře
	rezorty celkem		rezort zdravotnictví		
	lékaři	SZP	lékaři	SZP	
Interna	1 581,70	2 421,91	1 525,54	2 346,53	1,53
Krevní sklady	4,96	28,08	4,96	28,08	5,66
Ošetrovatelská péče	-	1 737,88	-	1 737,88	-
Doprava	-	59,40	-	57,64	-
Ostatní	240,22	1 471,28	230,26	1 429,20	6,13
<b>ČR</b>	<b>27 734,28</b>	<b>52 924,38</b>	<b>26 891,89</b>	<b>51 326,39</b>	<b>1,91</b>

## 7. Ambulantní péče v lůžkových a ambulantních zařízeních v krajích

Oddělení a pracoviště daného oboru	Přepočtený počet				Počet SZP na 1 lékaře
	rezorty celkem		rezort zdravotnictví		
	lékaři	SZP	lékaři	SZP	
<b>HI. m. Praha</b>					
Interna	304,29	444,41	283,49	420,91	1,46
Kardiologie	62,31	63,52	60,61	61,82	1,02
Revmatologie	24,01	36,20	23,81	36,00	1,51
Diabetologie	33,41	35,70	30,81	33,10	1,07
Gastroenterologie	32,41	34,56	25,61	23,56	1,07
Endokrinologie	28,35	22,10	27,85	21,30	0,78
Klinická farmakologie	4,21	6,32	4,21	6,32	1,50
Geriatric	1,60	3,87	1,60	3,87	2,42
Infekční	10,16	21,97	9,16	20,97	2,16
Alergologie	53,23	64,62	53,23	64,62	1,21
TRN	59,11	128,55	58,91	127,55	2,18
Neurologie	148,06	168,50	140,56	151,50	1,14
Psychiatrie	146,41	79,44	137,25	72,79	0,54
Sexuologie	4,26	4,86	4,26	4,86	1,14
Nemoci z povolání	19,06	18,33	17,06	16,33	0,96
Pediatric	56,75	107,46	56,75	107,46	1,89
Gynekologie	78,74	182,54	76,75	181,20	2,32
Novorozenecké	2,89	3,50	2,89	3,50	1,21
Chirurgie	204,15	308,37	199,01	295,37	1,51
Neurochirurgie	8,08	11,98	8,08	11,98	1,48
Plastická chirurgie	31,95	32,10	31,76	31,91	1,01
Kardiochirurgie	24,85	43,35	24,85	43,35	1,74
Traumatologie	13,59	28,80	9,79	22,50	2,12
AR	226,74	252,85	210,98	235,85	1,12
Ortopedie	106,26	137,09	102,46	132,09	1,29
Urologie	50,74	89,63	48,04	80,63	1,77
ORL	132,91	169,37	127,59	158,37	1,27
Foniatric	12,34	22,88	12,34	22,88	1,85
Oftalmologie	151,80	168,90	144,45	157,15	1,11
Stomatologie	119,61	683,96	115,61	677,96	5,72
Dermatovenerologie	151,74	164,01	147,45	156,83	1,08
Klinická onkologie	26,19	47,12	21,79	42,12	1,80
Radioterapie	28,92	107,27	28,92	107,27	3,71

## 7. Ambulantní péče v lůžkových a ambulantních zařízeních v krajích

Oddělení a pracoviště daného oboru	Přepočtený počet				Počet SZP na 1 lékaře
	rezorty celkem		rezort zdravotnictví		
	lékaři	SZP	lékaři	SZP	
Dorostové	3,16	2,59	3,16	2,59	0,82
Tělovýchovné lékařství	15,97	16,38	9,97	8,38	1,03
Lékařská genetika	21,10	27,02	21,10	27,02	1,28
Dětská chirurgie	9,62	24,19	9,62	24,19	2,52
PL pro dospělé	684,16	666,05	625,76	581,42	0,97
PL pro děti	269,01	262,98	269,01	262,98	0,98
PL stomatolog	964,42	997,91	936,42	953,91	1,04
PL gynekolog	194,04	203,95	193,84	203,75	1,05
Nefrologie	10,63	31,15	9,63	26,15	2,93
Klinická biochemie	64,67	567,07	63,37	549,07	8,77
Klinická hematologie	32,55	143,47	30,05	134,47	4,41
Radiodiagnostika	243,39	553,94	218,69	503,79	2,28
Protetika	1,50	3,50	1,50	3,50	2,33
Transfúzní služba	41,18	142,38	39,18	130,38	3,46
Rehab. a fyzikální medicíny	107,04	733,94	99,81	688,24	6,86
Nukleární medicína	30,10	87,33	27,00	80,33	2,90
Patologie	66,62	92,36	63,62	87,36	1,39
Soudní lékařství	21,93	21,60	18,93	18,60	0,99
Hyg. obecná a komunální	1,00	1,00	-	-	1,00
Mikrobiologie	49,10	180,10	49,10	180,10	3,67
Hemodialýza	16,30	94,31	16,30	94,31	5,79
Centrální příjem	5,70	28,75	5,70	28,75	5,04
Léčba popálenin	8,20	2,00	8,20	2,00	0,24
Operační sály	2,00	74,00	1,00	46,00	37,00
Dětské oční	6,28	9,70	6,28	9,70	1,55
Funkční diagnostika	14,20	18,43	11,20	16,43	1,30
Klinická imunologie	23,80	63,50	23,80	63,50	2,67
Prostředky zdr. techniky	-	2,00	-	2,00	-
Ošetrovatelská péče	-	241,66	-	241,66	-
Ostatní	110,07	386,54	103,11	354,37	3,51
<b>HL. m. Praha celkem</b>	<b>5 376,87</b>	<b>9 373,93</b>	<b>5 113,28</b>	<b>8 858,27</b>	<b>1,74</b>

## 7. Ambulantní péče v lůžkových a ambulantních zařízeních v krajích

Oddělení a pracoviště daného oboru	Přepočtený počet				Počet SZP na 1 lékaře
	rezorty celkem		rezort zdravotnictví		
	lékaři	SZP	lékaři	SZP	
<b>Středočeský kraj</b>					
Interná	123,24	170,45	121,24	167,45	1,38
Kardiologie	4,55	5,30	4,55	5,30	1,17
Revmatologie	7,13	5,73	7,13	5,73	0,80
Diabetologie	8,90	11,56	8,90	11,56	1,30
Gastroenterologie	3,20	7,15	3,20	7,15	2,23
Endokrinologie	1,35	1,50	1,35	1,50	1,11
Geriatric	0,15	1,39	0,15	1,39	9,27
Infekční	2,00	1,50	2,00	1,50	0,75
Alergologie	16,45	16,05	16,45	16,05	0,98
TRN	29,28	77,43	28,95	77,33	2,64
Neurologie	49,19	48,74	49,09	48,64	0,99
Psychiatrie	45,56	34,98	45,25	34,73	0,77
Nemoci z povolání	1,50	4,82	1,50	4,82	3,21
Pediatric	23,18	28,46	23,18	28,46	1,23
Gynekologie	18,00	31,16	18,00	31,16	1,73
Chirurgie	75,40	157,18	75,40	157,18	2,09
Neurochirurgie	-	0,20	-	0,20	-
Plastická chirurgie	1,90	6,90	1,90	6,90	3,63
AR	50,08	119,20	50,08	119,20	2,38
Ortopedie	43,11	58,88	43,11	58,88	1,37
Urologie	19,20	19,30	18,20	18,30	1,01
ORL	47,89	58,93	47,89	58,93	1,23
Foniatric	0,40	0,40	0,40	0,40	1,00
Oftalmologie	61,13	62,68	60,13	61,68	1,03
Stomatologie	18,27	344,05	18,27	344,05	18,83
Dermatovenerologie	42,51	41,93	42,51	41,93	0,99
Klinická onkologie	12,94	21,15	12,94	21,15	1,63
Radioterapie	2,22	15,22	2,22	15,22	6,86
Dorostové	2,50	1,70	2,50	1,70	0,68
Tělovýchovné lékařství	1,46	1,74	1,46	1,74	1,19
Lékařská genetika	2,03	1,75	2,03	1,75	0,86
Záchranná služba	3,50	9,50	3,50	9,50	2,71
Dětská chirurgie	1,00	2,00	1,00	2,00	2,00

## 7. Ambulantní péče v lůžkových a ambulantních zařízeních v krajích

Oddělení a pracoviště daného oboru	Přepočtený počet				Počet SZP na 1 lékaře
	rezorty celkem		rezort zdravotnictví		
	lékaři	SZP	lékaři	SZP	
PL pro dospělé	534,10	568,32	495,16	493,77	1,06
PL pro děti	234,34	232,56	234,34	232,56	0,99
PL stomatolog	512,67	484,20	502,15	470,68	0,94
PL gynekolog	106,74	140,29	105,74	139,29	1,31
Nefrologie	1,04	1,23	1,04	1,23	1,18
Klinická biochemie	9,85	220,58	9,85	219,58	22,39
Klinická hematologie	6,71	40,92	6,71	40,92	6,10
Radiodiagnostika	94,50	253,81	93,32	251,59	2,69
Transfúzní služba	11,90	66,66	11,90	66,66	5,60
Rehab. a fyzikální medicína	32,34	449,63	32,34	442,63	13,90
Nukleární medicína	12,60	37,00	12,60	37,00	2,94
Patologie	24,26	55,92	24,26	55,92	2,31
Hyg. obecná a komunální	0,39	0,49	-	-	1,26
Mikrobiologie	8,05	48,82	8,05	48,82	6,07
Hemodialýza	14,43	86,64	14,43	86,64	6,00
Centrální příjem	-	2,00	-	2,00	-
Operační sály	0,50	22,10	0,50	22,10	44,20
Funkční diagnostika	0,30	0,60	0,30	0,60	2,00
Klinická imunologie	2,00	12,00	2,00	12,00	6,00
Lékárenské	-	27,88	-	27,88	-
Prostředky zdr. techniky	-	6,00	-	6,00	-
Krevní sklady	0,90	3,00	0,90	3,00	3,33
Ošetrovatelská péče	-	104,71	-	104,71	-
Doprava	-	15,00	-	15,00	-
Ostatní	5,50	117,16	5,50	111,25	21,30
<b>Středočeský kraj celkem</b>	<b>2 332,34</b>	<b>4 366,45</b>	<b>2 275,57</b>	<b>4 255,31</b>	<b>1,87</b>

## 7. Ambulantní péče v lůžkových a ambulantních zařízeních v krajích

Oddělení a pracoviště daného oboru	Přepočtený počet				Počet SZP na 1 lékaře
	rezorty celkem		rezort zdravotnictví		
	lékaři	SZP	lékaři	SZP	
<b>Budějovický kraj</b>					
Interná	82,74	100,78	82,74	100,78	1,22
Kardiologie	13,36	17,75	13,36	17,75	1,33
Revmatologie	2,48	1,68	2,48	1,68	0,68
Diabetologie	8,51	7,77	8,51	7,77	0,91
Gastroenterologie	3,90	5,10	3,90	5,10	1,31
Endokrinologie	1,09	1,00	1,09	1,00	0,92
Geriatric	3,69	8,15	3,69	8,15	2,21
Infekční	2,84	7,80	2,84	7,80	2,75
Alergologie	6,08	4,97	6,08	4,97	0,82
TRN	16,46	31,50	16,34	31,50	1,91
Neurologie	30,05	28,94	30,05	28,94	0,96
Psychiatrie	30,50	17,96	30,50	17,96	0,59
Sexuologie	1,05	1,00	1,05	1,00	0,95
Nemoci z povolání	1,00	1,00	1,00	1,00	1,00
Pediatric	19,17	24,85	19,17	24,85	1,30
Gynekologie	14,63	27,60	14,63	27,60	1,89
Novorozenecké	1,20	1,00	1,20	1,00	0,83
Chirurgie	55,42	89,42	55,42	89,42	1,61
Neurochirurgie	0,30	0,30	0,30	0,30	1,00
Plastická chirurgie	4,75	3,70	4,75	3,70	0,78
Traumatologie	3,10	13,10	3,10	13,10	4,23
AR	30,34	44,19	30,34	44,19	1,46
Ortopedie	26,85	29,72	26,85	29,72	1,11
Urologie	12,84	17,87	12,84	17,87	1,39
ORL	24,63	33,17	24,63	33,17	1,35
Foniatric	0,50	0,50	0,50	0,50	1,00
Oftalmologie	38,65	38,83	38,65	38,83	1,01
Stomatologie	21,15	297,42	21,15	297,42	14,06
Dermatovenerologie	28,52	29,29	28,52	29,29	1,03
Klinická onkologie	3,88	7,56	3,88	7,56	1,95
Radioterapie	5,90	10,00	5,90	10,00	1,70
Dorostové	4,70	3,71	4,70	3,71	0,79
Tělovýchovné lékařství	1,25	1,15	1,25	1,15	0,92



## 7. Ambulantní péče v lůžkových a ambulantních zařízeních v krajích

Oddělení a pracoviště daného oboru	Přepočtený počet				Počet SZP na 1 lékaře
	rezorty celkem		rezort zdravotnictví		
	lékaři	SZP	lékaři	SZP	
Lékařská genetika	3,88	12,60	3,88	12,60	3,25
Záchranná služba	3,10	23,70	3,10	23,70	7,65
PL pro dospělé	330,17	349,18	302,83	304,18	1,06
PL pro děti	139,22	128,42	139,22	128,42	0,92
PL stomatolog	354,26	415,71	349,00	410,45	1,17
PL gynekolog	69,62	85,43	69,62	85,43	1,23
Nefrologie	2,20	3,40	2,20	3,40	1,55
Klinická biochemie	13,60	163,92	13,60	163,92	12,05
Klinická hematologie	6,57	23,35	6,57	23,35	3,55
Radiodiagnostika	56,70	153,75	56,56	153,53	2,71
Protetika	0,60	-	0,60	-	-
Transfúzní služba	11,19	83,47	11,19	83,47	7,46
Rehab. a fyzikální medicína	28,83	344,65	28,83	341,65	11,96
Nukleární medicína	6,30	24,80	6,30	24,80	3,94
Patologie	15,94	33,88	15,94	33,88	2,13
Soudní lékařství	3,00	4,00	3,00	4,00	1,33
Mikrobiologie	15,30	62,88	15,30	62,88	4,11
Hemodialýza	7,10	57,50	7,10	57,50	8,10
Operační sály	1,20	47,67	1,20	47,67	39,73
Funkční diagnostika	1,50	1,20	1,50	1,20	0,80
Klinická imunologie	4,50	6,38	4,50	6,38	1,42
Lékařenské	-	3,00	-	3,00	-
Ošetrovatelská péče	-	118,01	-	118,01	-
Doprava	-	5,00	-	5,00	-
Ostatní	7,07	64,80	6,01	63,66	9,17
<b>Budějovický kraj celkem</b>	<b>1 583,38</b>	<b>3 125,48</b>	<b>1 549,46</b>	<b>3 070,86</b>	<b>1,97</b>

## 7. Ambulantní péče v lůžkových a ambulantních zařízeních v krajích

Oddělení a pracoviště daného oboru	Přepočtený počet				Počet SZP na 1 lékaře
	rezorty celkem		rezort zdravotnictví		
	lékaři	SZP	lékaři	SZP	
<b>Plzeňský kraj</b>					
Interna	109,46	153,01	99,97	138,01	1,40
Kardiologie	1,50	2,00	1,50	2,00	1,33
Revmatologie	3,16	2,40	3,16	2,40	0,76
Diabetologie	6,63	6,24	6,63	6,24	0,94
Gastroenterologie	1,41	1,41	1,41	1,41	1,00
Endokrinologie	1,00	-	1,00	-	-
Klinická farmakologie	6,20	10,00	6,20	10,00	1,61
Infekční	3,22	4,00	3,22	4,00	1,24
Alergologie	8,81	19,77	8,01	18,77	2,24
TRN	22,65	42,54	22,51	42,54	1,88
Neurologie	30,07	28,86	26,78	26,86	0,96
Psychiatrie	45,15	30,43	40,31	22,43	0,67
Nemoci z povolání	6,80	7,05	5,80	6,05	1,04
Pediatric	13,13	25,83	13,13	25,83	1,97
Gynekologie	10,29	26,84	8,29	23,84	2,61
Novorozenecké	0,35	1,00	0,35	1,00	2,86
Chirurgie	55,81	101,13	48,27	90,13	1,81
Neurochirurgie	1,50	2,00	1,50	2,00	1,33
Plastická chirurgie	1,99	1,30	1,99	1,30	0,65
AR	58,75	87,90	53,15	79,90	1,50
Ortopedie	29,32	38,58	28,32	36,83	1,32
Urologie	12,96	15,68	12,96	15,68	1,21
ORL	40,17	46,20	36,17	43,20	1,15
Oftalmologie	40,17	42,85	36,88	40,18	1,07
Stomatologie	27,54	259,86	27,54	259,86	9,44
Dermatovenerologie	30,55	41,66	27,88	38,66	1,36
Klinická onkologie	2,20	1,40	2,20	1,40	0,64
Radioterapie	10,79	25,74	10,79	25,74	2,39
Dorostové	0,32	0,58	0,32	0,58	1,81
Tělovýchovné lékařství	1,34	1,34	1,34	1,34	1,00
Lékařská genetika	5,16	12,00	5,16	12,00	2,33
Záchranná služba	3,60	9,40	3,60	9,40	2,61
PL pro dospělé	299,81	339,91	262,84	266,91	1,13

## 7. Ambulantní péče v lůžkových a ambulantních zařízeních v krajích

Oddělení a pracoviště daného oboru	Přepočtený počet				Počet SZP na 1 lékaře
	rezorty celkem		rezort zdravotnictví		
	lékaři	SZP	lékaři	SZP	
PL pro děti	109,19	115,39	107,19	113,39	1,06
PL stomatolog	361,28	363,02	348,52	349,02	1,01
PL gynekolog	53,03	67,53	52,03	65,53	1,27
Nefrologie	0,50	0,50	0,50	0,50	1,00
Klinická biochemie	18,20	187,99	12,70	153,49	10,33
Klinická hematologie	12,20	50,27	12,20	50,27	4,12
Radiodiagnostika	73,13	197,02	65,91	180,02	2,69
Protetika	1,55		1,55		-
Transfúzní služba	9,81	59,06	9,81	59,06	6,02
Rehab. a fyzikální medicína	29,68	238,04	28,58	225,04	8,02
Nukleární medicína	10,13	33,10	7,13	28,10	3,27
Patologie	20,06	33,53	20,06	33,53	1,67
Soudní lékařství	4,66	7,00	4,66	7,00	1,50
Hyg. obecná a komunální	2,71	2,21	1,50	1,00	0,82
Epidemiologie	0,50	3,00	0,50	3,00	6,00
Mikrobiologie	8,65	53,09	6,65	38,53	6,14
Hemodialýza	5,46	40,36	5,46	40,36	7,39
Centrální příjem	0,80	27,00	0,80	27,00	33,75
Operační sály		47,82		47,82	
Funkční diagnostika	0,07	0,50	0,07	0,50	7,14
Lékařenské		9,59		4,82	
Krevní sklady	1,70	2,00	1,70	2,00	1,18
Ošetrovatelská péče		112,79		112,79	
Doprava		1,00		1,00	
Ostatní	5,55	83,98	5,55	83,98	15,13
<b>Plzeňský kraj celkem</b>	<b>1 620,67</b>	<b>3 124,70</b>	<b>1 502,25</b>	<b>2 884,24</b>	<b>1,93</b>

## 7. Ambulantní péče v lůžkových a ambulantních zařízeních v krajích

Oddělení a pracoviště daného oboru	Přepočtený počet				Počet SZP na 1 lékaře
	rezorty celkem		rezort zdravotnictví		
	lékaři	SZP	lékaři	SZP	
<b>Karlovarský kraj</b>					
Interna	27,29	42,08	27,29	42,08	1,54
Kardiologie	1,35	1,25	1,35	1,25	0,93
Revmatologie	1,50	1,50	1,50	1,50	1,00
Diabetologie	6,52	7,52	6,52	7,52	1,15
Gastroenterologie	1,85	2,65	1,85	2,65	1,43
Endokrinologie	1,00	1,40	1,00	1,40	1,40
Infekční	2,05	2,85	2,05	2,85	1,39
Alergologie	2,30	3,30	2,30	3,30	1,44
TRN	7,98	18,39	7,44	17,90	2,31
Neurologie	12,03	16,33	12,03	16,33	1,36
Psychiatrie	10,47	8,61	10,47	8,61	0,74
Nemoci z povolání	0,02		0,02		-
Pediatric	8,90	9,86	8,90	9,86	1,11
Gynekologie	6,10	9,88	6,10	9,88	1,62
Novorozenecké	0,07	0,07	0,07	0,07	1,00
Chirurgie	25,98	40,97	25,98	40,97	1,58
Plastická chirurgie	2,60	5,05	2,60	5,05	1,94
AR	20,55	22,64	20,55	22,64	1,10
Ortopedie	12,30	14,42	12,30	14,42	1,17
Urologie	6,80	11,37	6,80	11,37	1,67
ORL	11,32	13,75	11,32	13,64	1,22
Foniatric	1,00		1,00		-
Oftalmologie	19,17	25,11	19,17	25,00	1,31
Stomatologie	4,63	124,11	4,63	124,11	26,81
Dermatovenerologie	14,33	18,48	14,33	18,37	1,29
Klinická onkologie	2,80	3,40	2,80	3,40	1,21
Radioterapie	1,00	5,00	1,00	5,00	5,00
Tělovýchovné lékařství	1,28	2,28	1,28	2,28	1,78
Lékařská genetika	1,00	1,00	1,00	1,00	1,00
PL pro dospělé	142,97	162,36	127,97	127,36	1,14
PL pro děti	66,18	69,13	66,18	69,13	1,05
PL stomatolog	158,36	173,57	153,04	167,57	1,10
PL gynekolog	34,82	39,40	34,82	39,40	1,13

**7. Ambulantní péče v lůžkových a ambulantních zařízeních v krajích**

Oddělení a pracoviště daného oboru	Přepočtený počet				Počet SZP na 1 lékaře
	rezorty celkem		rezort zdravotnictví		
	lékaři	SZP	lékaři	SZP	
Nefrologie	0,65	0,85	0,65	0,85	1,31
Klinická biochemie	4,90	70,48	4,90	69,48	14,38
Klinická hematologie	0,50	8,62	0,50	8,62	17,24
Radiodiagnostika	25,91	72,85	25,82	70,76	2,81
Transfúzní služba	4,60	25,20	4,60	25,20	5,48
Rehab. a fyzikální medicína	24,53	108,93	24,53	108,13	4,44
Nukleární medicína	4,00	12,00	4,00	12,00	3,00
Patologie	8,39	13,45	8,39	13,45	1,60
Soudní lékařství	2,00	3,30	2,00	3,30	1,65
Mikrobiologie	3,50	22,20	3,50	22,20	6,34
HEM laboratoře		6,40		6,40	
Hemodialýza	4,85	29,85	4,85	29,85	6,16
Klinická imunologie	0,30	2,00	0,30	2,00	6,67
Lékařenské		12,00		12,00	
Krevní sklady		1,00		1,00	
Ošetrovatelská péče		67,77		67,77	
Ostatní	1,59	17,56	1,59	17,56	11,04
<b>Karlovarský kraj celkem</b>	<b>702,24</b>	<b>1 332,19</b>	<b>681,29</b>	<b>1 286,48</b>	<b>1,90</b>

## 7. Ambulantní péče v lůžkových a ambulantních zařízeních v krajích

Oddělení a pracoviště daného oboru	Přepočtený počet				Počet SZP na 1 lékaře
	rezorty celkem		rezort zdravotnictví		
	lékaři	SZP	lékaři	SZP	
<b>Ústecký kraj</b>					
Interna	104,73	201,09	104,73	201,09	1,92
Kardiologie	2,74	2,74	1,74	1,74	1,00
Revmatologie	2,02	2,02	2,02	2,02	1,00
Diabetologie	5,94	5,94	5,94	5,94	1,00
Gastroenterologie	1,50	1,60	1,50	1,60	1,07
Endokrinologie	2,00	2,00	2,00	2,00	1,00
Geriatric	1,00	1,00	1,00	1,00	1,00
Infekční	2,39	3,50	2,39	3,50	1,46
Alergologie	4,65	4,20	4,65	4,20	0,90
TRN	25,78	58,43	25,64	58,26	2,27
Neurologie	40,88	53,81	40,76	53,81	1,32
Psychiatrie	36,81	22,12	36,67	22,12	0,60
Sexuologie	2,00	4,00	2,00	4,00	2,00
Nemoci z povolání	2,00	2,00	2,00	2,00	1,00
Pediatric	24,19	33,53	24,19	33,53	1,39
Gynekologie	23,27	36,52	23,27	36,52	1,57
Novorozenecké	0,25	-	0,25	-	-
Chirurgie	61,11	108,18	61,11	108,18	1,77
Neurochirurgie	0,50	1,00	0,50	1,00	2,00
Plastická chirurgie	1,30	1,25	1,30	1,25	0,96
Traumatologie	3,30	10,30	3,30	10,30	3,12
AR	55,17	90,66	55,17	90,66	1,64
Ortopedie	37,12	46,46	37,12	46,46	1,25
Urologie	18,16	16,29	18,16	16,29	0,90
ORL	34,56	44,92	34,56	44,92	1,30
Foniatric	1,75	2,75	1,75	2,75	1,57
Oftalmologie	40,95	51,50	40,95	51,50	1,26
Stomatologie	20,28	336,58	20,28	336,58	16,60
Dermatovenerologie	36,82	42,05	36,75	42,05	1,14
Klinická onkologie	2,84	7,90	2,84	7,90	2,78
Radioterapie	4,02	15,00	4,02	15,00	3,73
Dorostové	0,07	0,20	0,07	0,20	2,86
Tělovýchovné lékařství	0,58	0,71	0,58	0,71	1,22

## 7. Ambulantní péče v lůžkových a ambulantních zařízeních v krajích

Oddělení a pracoviště daného oboru	Přepočtený počet				Počet SZP na 1 lékaře
	rezorty celkem		rezort zdravotnictví		
	lékaři	SZP	lékaři	SZP	
Lékařská genetika	3,71	4,71	3,71	4,71	1,27
Záchranná služba	3,00	16,00	3,00	16,00	5,33
Dětská chirurgie	3,00	8,00	3,00	8,00	2,67
PL pro dospělé	373,56	420,26	349,73	370,14	1,13
PL pro děti	174,04	182,18	174,04	182,18	1,05
PL stomatolog	384,76	367,26	381,07	361,66	0,96
PL gynekolog	85,84	107,23	85,84	107,23	1,25
Nefrologie	0,73	1,00	0,73	1,00	1,37
Klinická biochemie	13,55	224,67	13,55	224,67	16,58
Klinická hematologie	8,82	48,80	8,82	48,80	5,53
Radiodiagnostika	71,59	231,37	71,50	231,18	3,23
Protetika	1,18	1,00	1,18	1,00	0,85
Transfúzní služba	14,75	101,07	14,75	101,07	6,85
Rehab. a fyzikální medicína	27,19	386,96	27,19	385,96	14,23
Nukleární medicína	3,50	14,00	3,50	14,00	4,00
Patologie	14,00	30,88	14,00	30,88	2,21
Soudní lékařství	5,00	9,00	5,00	9,00	1,80
Hrudní chirurgie	0,40	0,50	0,40	0,50	1,25
Hyg. obecná a komunální	1,26	0,14	-	-	0,11
Mikrobiologie	16,66	81,05	16,66	81,05	4,87
Hemodialýza	6,40	33,00	6,40	33,00	5,16
Centrální příjem	0,12	24,44	0,12	24,44	203,67
Operační sály	3,10	119,89	3,10	119,89	38,67
Funkční diagnostika	1,21	4,00	1,21	4,00	3,31
Klinická imunologie	1,25	2,50	1,25	2,50	2,00
Krevní sklady	-	1,00	-	1,00	-
Ošetrovatelská péče	-	148,29	-	148,29	-
Doprava	-	2,00	-	2,00	-
Ostatní	7,82	106,70	7,82	106,70	13,65
<b>Ústecký kraj celkem</b>	<b>1 827,12</b>	<b>3 888,15</b>	<b>1 796,78</b>	<b>3 829,93</b>	<b>2,13</b>

## 7. Ambulantní péče v lůžkových a ambulantních zařízeních v krajích

Oddělení a pracoviště daného oboru	Přepočtený počet				Počet SZP na 1 lékaře
	rezorty celkem		rezort zdravotnictví		
	lékaři	SZP	lékaři	SZP	
<b>Liberecký kraj</b>					
Interna	59,23	106,12	59,23	106,12	1,79
Kardiologie	2,02	3,00	2,02	3,00	1,49
Revmatologie	3,94	3,76	3,94	3,76	0,95
Diabetologie	2,10	2,80	2,10	2,80	1,33
Gastroenterologie	2,00	2,50	2,00	2,50	1,25
Endokrinologie	0,40	0,20	0,40	0,20	0,50
Infekční	1,00	1,00	1,00	1,00	1,00
Alergologie	3,30	3,32	3,30	3,32	1,01
TRN	9,35	25,58	9,35	25,58	2,74
Neurologie	21,33	26,42	21,33	26,42	1,24
Psychiatrie	14,71	13,48	14,71	13,48	0,92
Nemoci z povolání	1,00	-	1,00	-	-
Pediatric	9,38	13,04	9,38	13,04	1,39
Gynekologie	9,68	20,92	9,68	20,92	2,16
Chirurgie	37,25	56,05	37,25	56,05	1,51
Neurochirurgie	0,99	2,00	0,99	2,00	2,02
Plastická chirurgie	1,75	1,80	1,75	1,80	1,03
Traumatologie	1,60	2,00	1,60	2,00	1,25
AR	8,78	18,42	8,78	18,42	2,10
Ortopedie	15,44	17,72	15,44	17,72	1,15
Urologie	7,05	11,42	7,05	11,42	1,62
ORL	20,60	25,96	20,60	25,96	1,26
Oftalmologie	19,24	19,30	19,24	19,30	1,00
Stomatologie	12,00	180,39	12,00	180,39	15,03
Dermatovenerologie	18,40	20,90	18,40	20,90	1,14
Klinická onkologie	1,30	2,70	1,30	2,70	2,08
Radioterapie	8,00	21,00	8,00	21,00	2,63
Dorostové	0,50	1,00	0,50	1,00	2,00
Tělovýchovné lékařství	0,20	0,10	0,20	0,10	0,50
Lékařská genetika	0,50	0,50	0,50	0,50	1,00
Záchranná služba	1,80	26,95	1,80	26,95	14,97
PL pro dospělé	209,32	209,98	199,52	189,98	1,00
PL pro děti	97,14	96,69	97,14	96,69	1,00



## 7. Ambulantní péče v lůžkových a ambulantních zařízeních v krajích

Oddělení a pracoviště daného oboru	Přepočtený počet				Počet SZP na 1 lékaře
	rezorty celkem		rezort zdravotnictví		
	lékaři	SZP	lékaři	SZP	
PL stomatolog	223,15	209,34	220,91	207,10	0,94
PL gynekolog	43,92	43,47	43,92	43,47	0,99
Klinická biochemie	6,48	108,14	6,48	108,14	16,69
Klinická hematologie	0,50	4,90	0,50	4,90	9,80
Radiodiagnostika	38,30	128,90	38,30	128,68	3,37
Protetika	0,05	-	0,05	-	-
Transfúzní služba	8,70	55,70	8,70	55,70	6,40
Rehab. a fyzikální medicína	18,96	213,50	18,96	213,33	11,26
Nukleární medicína	3,44	9,00	3,44	9,00	2,62
Patologie	11,25	27,64	11,25	27,64	2,46
Hyg. obecná a komunální	0,12	0,31	-	-	2,58
Epidemiologie	2,50	-	2,50	-	-
Mikrobiologie	9,49	39,50	9,49	39,50	4,16
Hemodialýza	2,00	10,30	2,00	10,30	5,15
Centrální příjem		12,00		12,00	-
Operační sály	1,00	18,00	1,00	18,00	18,00
Funkční diagnostika	1,00	4,00	1,00	4,00	4,00
Klinická imunologie	-	2,00	-	2,00	-
Ošetrovatelská péče	-	48,94	-	48,94	-
Doprava	-	-	-	-	-
Ostatní	8,95	49,37	8,95	49,37	5,52
<b>Liberecký kraj celkem</b>	<b>981,11</b>	<b>1 922,03</b>	<b>968,95</b>	<b>1 899,09</b>	<b>1,96</b>

## 7. Ambulantní péče v lůžkových a ambulantních zařízeních v krajích

Oddělení a pracoviště daného oboru	Přepočtený počet				Počet SZP na 1 lékaře
	rezorty celkem		rezort zdravotnictví		
	lékaři	SZP	lékaři	SZP	
<b>Královéhradecký kraj</b>					
Interná	96,02	160,49	96,02	160,49	1,67
Kardiologie	5,00	4,90	5,00	4,90	0,98
Revmatologie	1,60	1,60	1,60	1,60	1,00
Diabetologie	5,20	6,10	5,20	6,10	1,17
Gastroenterologie	2,00	2,00	2,00	2,00	1,00
Endokrinologie	1,02	1,00	1,02	1,00	0,98
Geriatric	0,31	0,31	0,31	0,31	1,00
Infekční	2,37	4,90	2,37	4,90	2,07
Alergologie	11,35	11,74	11,35	11,74	1,03
TRN	15,05	27,20	15,05	27,20	1,81
Neurologie	26,78	36,50	26,40	36,50	1,36
Psychiatrie	28,16	22,89	27,16	22,89	0,81
Sexuologie	0,50	-	0,50	-	-
Nemoci z povolání	5,26	8,47	5,26	8,47	1,61
Pediatric	17,40	23,80	17,40	23,80	1,37
Gynekologie	21,21	39,99	21,21	39,99	1,89
Chirurgie	62,17	102,32	61,79	102,32	1,65
Neurochirurgie	2,63	9,50	2,63	9,50	3,61
Plastická chirurgie	2,98	2,00	2,98	2,00	0,67
Kardiochirurgie	2,00	19,76	2,00	19,76	9,88
AR	65,16	69,10	65,16	69,10	1,06
Ortopedie	27,10	24,06	27,10	24,06	0,89
Urologie	14,94	23,36	14,94	23,36	1,56
ORL	29,56	36,06	29,37	36,06	1,22
Oftalmologie	46,93	57,89	46,93	57,89	1,23
Stomatologie	23,04	217,78	23,04	217,78	9,45
Dermatovenerologie	25,82	32,02	25,82	32,02	1,24
Klinická onkologie	4,20	9,05	4,20	9,05	2,16
Radioterapie	9,99	45,70	9,99	45,70	4,58
Tělovýchovné lékařství	2,91	2,22	2,91	2,22	0,76
Lékařská genetika	3,94	8,48	3,94	8,48	2,15
Záchranná služba	9,00	27,97	9,00	27,97	3,11
Dětská chirurgie	3,50	4,00	3,50	4,00	1,14

## 7. Ambulantní péče v lůžkových a ambulantních zařízeních v krajích

Oddělení a pracoviště daného oboru	Přepočtený počet				Počet SZP na 1 lékaře
	rezorty celkem		rezort zdravotnictví		
	lékaři	SZP	lékaři	SZP	
PL pro dospělé	275,75	286,33	258,32	256,33	1,04
PL pro děti	120,10	117,79	120,10	117,79	0,98
PL stomatolog	334,24	344,55	330,84	337,55	1,03
PL gynekolog	47,84	53,67	47,84	53,67	1,12
Nefrologie	0,05	0,05	0,05	0,05	1,00
Klinická biochemie	15,45	153,01	15,45	153,01	9,90
Klinická hematologie	5,41	15,47	5,41	15,47	2,86
Radiodiagnostika	69,80	185,57	69,80	184,57	2,66
Transfúzní služba	13,36	84,97	13,36	84,97	6,36
Rehab. a fyzikální medicína	28,10	260,83	27,34	255,83	9,28
Nukleární medicína	8,00	30,00	8,00	30,00	3,75
Patologie	12,80	23,06	12,80	23,06	1,80
Soudní lékařství	3,54	6,71	3,54	6,71	1,90
Hyg. obecná a komunální	1,00	1,00	-	-	1,00
Epidemiologie	1,24	0,24	1,24	0,24	0,19
Mikrobiologie	13,38	59,82	13,38	59,82	4,47
Hemodialýza	6,67	53,09	6,67	53,09	7,96
Tkáňové stanice	1,00	4,00	1,00	4,00	4,00
Operační sály	0,30	23,71	0,30	23,71	79,03
Funkční diagnostika	5,20	6,00	5,20	6,00	1,15
Klinická imunologie	6,59	20,32	6,59	20,32	3,08
Krevní sklady	0,01	-	0,01	-	-
Ošetrovatelská péče	-	75,25	-	75,25	-
Doprava	-	2,20	-	2,20	-
Ostatní	5,92	52,92	5,92	52,92	8,94
<b>Královéhradecký kraj celkem</b>	<b>1 550,85</b>	<b>2 903,72</b>	<b>1 526,31</b>	<b>2 859,72</b>	<b>1,87</b>

## 7. Ambulantní péče v lůžkových a ambulantních zařízeních v krajích

Oddělení a pracoviště daného oboru	Přepočtený počet				Počet SZP na 1 lékaře
	rezorty celkem		rezort zdravotnictví		
	lékaři	SZP	lékaři	SZP	
<b>Pardubický kraj</b>					
Interna	65,81	80,99	65,13	80,69	1,23
Kardiologie	10,00	13,97	10,00	13,97	1,40
Revmatologie	1,00	1,00	1,00	1,00	1,00
Diabetologie	2,61	2,81	2,56	2,71	1,08
Gastroenterologie	1,96	3,46	1,96	3,46	1,77
Geriatric	2,75	5,00	2,75	5,00	1,82
Infekční	1,60	1,69	1,60	1,69	1,06
Alergologie	5,29	5,43	5,29	5,43	1,03
TRN	15,44	35,99	15,37	35,13	2,33
Neurologie	24,34	27,22	23,34	26,22	1,12
Psychiatrie	21,08	15,85	20,79	15,51	0,75
Sexuologie	0,19	-	0,19	-	-
Nemoci z povolání	3,75	5,00	3,75	5,00	1,33
Pediatric	12,05	13,67	12,05	13,67	1,13
Gynekologie	8,96	20,07	8,96	20,07	2,24
Chirurgie	40,76	68,27	40,76	68,27	1,68
Neurochirurgie	1,50	4,00	1,50	4,00	2,67
Traumatologie	2,45	6,57	2,45	6,57	2,68
AR	32,52	36,25	32,52	36,25	1,12
Ortopedie	26,00	25,45	26,00	25,45	0,98
Urologie	11,05	15,84	11,05	15,84	1,43
ORL	26,99	29,88	26,29	28,88	1,11
Foniatric	0,26	0,26	0,26	0,26	1,00
Oftalmologie	28,99	33,93	27,80	31,93	1,17
Stomatologie	8,80	140,09	8,80	140,09	15,92
Dermatovenerologie	21,34	24,54	20,84	23,99	1,15
Klinická onkologie	1,20	2,00	1,20	2,00	1,67
Radioterapie	3,50	14,00	3,50	14,00	4,00
Dorostové	0,60	0,60	0,60	0,60	1,00
Tělovýchovné lékařství	0,85	1,20	0,85	1,20	1,41
Lékařská genetika	0,70	1,70	0,70	1,70	2,43
Záchranná služba	7,14	39,52	7,14	39,52	5,54
Dětská chirurgie	2,00	2,50	2,00	2,50	1,25

## 7. Ambulantní péče v lůžkových a ambulantních zařízeních v krajích

Oddělení a pracoviště daného oboru	Přepočtený počet				Počet SZP na 1 lékaře
	rezorty celkem		rezort zdravotnictví		
	lékaři	SZP	lékaři	SZP	
PL pro dospělé	244,35	259,38	226,60	228,38	1,06
PL pro děti	103,65	106,51	103,65	106,51	1,03
PL stomatolog	266,46	282,68	262,46	280,68	1,06
PL gynekolog	43,47	48,64	43,33	47,64	1,12
Nefrologie	1,20	1,20	1,20	1,20	1,00
Klinická biochemie	7,30	115,76	7,30	112,96	15,86
Klinická hematologie	0,31	8,50	0,31	8,50	27,42
Radiodiagnostika	45,46	132,01	43,90	129,89	2,90
Protetika	0,84	-	0,84	-	-
Transfúzní služba	10,30	86,63	10,30	86,63	8,41
Rehab. a fyzikální medicína	15,72	279,68	15,72	274,25	17,79
Nukleární medicína	2,00	6,00	2,00	6,00	3,00
Patologie	11,82	24,75	11,82	24,75	2,09
Soudní lékařství	1,00	1,00	1,00	1,00	1,00
Hyg. obecná a komunální	0,14	0,14	-	-	1,00
Epidemiologie	0,12	0,12	0,12	0,12	1,00
Mikrobiologie	6,88	50,90	6,88	50,90	7,40
Hemodialýza	13,09	55,76	13,09	55,76	4,26
Centrální příjem	1,20	13,80	1,20	13,80	11,50
Lékařenské	-	6,60	-	3,60	-
Prostř.zdr.tech	-	1,00	-	1,00	-
Ošetrovatelská péče	-	83,67	-	83,67	-
Doprava	-	10,58	-	8,82	-
Ostatní	5,39	68,99	5,39	68,99	12,80
<b>Pardubický kraj celkem</b>	<b>1 174,18</b>	<b>2 323,05</b>	<b>1 146,11</b>	<b>2 267,65</b>	<b>1,98</b>

## 7. Ambulantní péče v lůžkových a ambulantních zařízeních v krajích

Oddělení a pracoviště daného oboru	Přepočtený počet				Počet SZP na 1 lékaře
	rezorty celkem		rezort zdravotnictví		
	lékaři	SZP	lékaři	SZP	
<b>Jihlavský kraj</b>					
Interna	69,02	113,47	69,02	113,47	1,64
Revmatologie	4,40	4,00	4,40	4,00	0,91
Diabetologie	5,05	6,25	5,05	6,25	1,24
Gastroenterologie	-	2,00	-	2,00	-
Infekční	2,00	2,80	2,00	2,80	1,40
Alergologie	5,78	4,78	5,78	4,78	0,83
TRN	13,50	33,95	13,50	33,95	2,52
Neurologie	26,20	37,25	26,20	37,25	1,42
Psychiatrie	21,50	11,40	21,50	11,40	0,53
Pediatric	10,35	15,31	10,35	15,31	1,48
Gynekologie	4,56	14,53	4,56	14,53	3,19
Chirurgie	39,35	63,02	39,35	63,02	1,60
AR	25,51	44,33	25,51	44,33	1,74
Ortopedie	21,32	19,61	21,32	19,61	0,92
Urologie	9,96	13,34	9,96	13,34	1,34
ORL	23,21	29,45	23,21	29,45	1,27
Foniatry	1,00	1,00	1,00	1,00	1,00
Oftalmologie	29,51	31,60	29,51	31,60	1,07
Stomatologie	14,65	204,01	14,65	204,01	13,93
Dermatovenerologie	21,15	20,53	21,15	20,53	0,97
Klinická onkologie	3,07	7,00	3,07	7,00	2,28
Radioterapie	5,20	24,29	5,20	24,29	4,67
Tělovýchovné lékařství	1,05	1,05	1,05	1,05	1,00
Záchranná služba	1,01	10,00	1,01	10,00	9,90
PL pro dospělé	236,59	237,04	224,19	219,64	1,00
PL pro děti	111,09	112,90	111,09	112,90	1,02
PL stomatolog	264,36	270,13	262,36	268,13	1,02
PL gynekolog	46,10	52,67	46,10	52,67	1,14
Klinická biochemie	6,76	104,81	6,76	104,81	15,50
Klinická hematologie	-	3,00	-	3,00	-
Radiodiagnostika	40,62	124,46	40,62	124,46	3,06
Transfúzní služba	9,03	75,84	9,03	75,84	8,40
Rehab. a fyzikální medicína	9,80	181,93	9,80	181,93	18,56

**7. Ambulantní péče v lůžkových a ambulantních zařízeních v krajích**

Oddělení a pracoviště daného oboru	Přepočtený počet				Počet SZP na 1 lékaře
	rezorty celkem		rezort zdravotnictví		
	lékaři	SZP	lékaři	SZP	
Nukleární medicína	7,33	32,00	7,33	32,00	4,37
Patologie	10,47	19,32	10,47	19,32	1,85
Mikrobiologie	4,50	35,82	4,50	35,82	7,96
Hemodialýza	5,30	38,71	5,30	38,71	7,30
Operační sály	1,60	85,00	1,60	85,00	53,13
Lékařenské	-	4,70	-	4,70	-
Ošetrovatelská péče	-	43,37	-	43,37	-
Ostatní	-	66,09	-	66,09	-
<b>Jihlavský kraj celkem</b>	<b>1 111,90</b>	<b>2 202,76</b>	<b>1 097,50</b>	<b>2 183,36</b>	<b>1,98</b>

## 7. Ambulantní péče v lůžkových a ambulantních zařízeních v krajích

Oddělení a pracoviště daného oboru	Přepočtený počet				Počet SZP na 1 lékaře
	rezorty celkem		rezort zdravotnictví		
	lékaři	SZP	lékaři	SZP	
<b>Brněnský kraj</b>					
Interna	201,55	313,79	196,18	309,79	1,56
Kardiologie	8,82	11,26	8,82	11,26	1,28
Revmatologie	8,00	7,41	8,00	7,41	0,93
Diabetologie	5,30	6,40	5,30	6,40	1,21
Gastroenterologie	9,41	15,66	9,41	15,66	1,66
Endokrinologie	6,66	8,00	6,66	8,00	1,20
Geriatric	0,70	0,52	0,70	0,52	0,74
Infekční	8,80	17,40	8,80	17,40	1,98
Alergologie	24,35	27,28	24,35	27,28	1,12
TRN	26,48	66,60	26,34	66,60	2,52
Neurologie	81,12	95,38	78,56	93,38	1,18
Psychiatrie	60,12	40,29	58,27	38,79	0,67
Sexuologie	5,40	5,50	5,40	5,50	1,02
Nemoci z povolání	5,10	5,00	4,20	4,00	0,98
Pediatric	22,88	46,07	22,88	46,07	2,01
Gynekologie	42,06	76,90	41,96	76,90	1,83
Chirurgie	109,23	262,23	105,43	259,23	2,40
Neurochirurgie	3,00	13,10	3,00	13,10	4,37
Plastická chirurgie	9,76	34,63	9,76	34,63	3,55
AR	104,92	143,56	101,42	140,47	1,37
Ortopedie	61,65	80,45	60,55	79,45	1,31
Urologie	21,74	48,54	21,62	48,54	2,23
ORL	75,63	105,62	73,92	103,62	1,40
Foniatric	4,62	7,80	4,62	7,80	1,69
Oftalmologie	83,72	110,47	81,36	109,47	1,32
Stomatologie	79,01	533,14	79,01	533,14	6,75
Dermatovenerologie	70,13	93,93	68,51	91,43	1,34
Klinická onkologie	10,50	19,70	10,50	19,70	1,88
Radioterapie	18,42	46,61	18,42	46,61	2,53
Dorostové	4,40	6,40	4,40	6,40	1,46
Tělovýchovné lékařství	11,64	18,66	11,64	18,66	1,60
Lékařská genetika	7,20	22,49	7,20	22,49	3,12
Záchranná služba	12,60	61,79	12,60	61,79	4,90



## 7. Ambulantní péče v lůžkových a ambulantních zařízeních v krajích

Oddělení a pracoviště daného oboru	Přepočtený počet				Počet SZP na 1 lékaře
	rezorty celkem		rezort zdravotnictví		
	lékaři	SZP	lékaři	SZP	
PL pro dospělé	623,88	609,75	582,42	541,39	0,98
PL pro děti	246,72	242,83	246,72	242,83	0,98
PL stomatolog	685,00	665,67	670,89	647,16	0,97
PL gynekolog	117,73	121,14	117,73	121,14	1,03
Nefrologie	3,11	3,80	3,11	3,80	1,22
Klinická biochemie	25,79	324,41	24,79	308,41	12,58
Klinická hematologie	23,07	99,02	23,07	99,02	4,29
Radiodiagnostika	156,75	392,97	152,91	383,87	2,51
Transfúzní služba	19,73	121,49	19,73	121,49	6,16
Rehab. a fyzikální medicína	46,42	532,17	45,32	519,17	11,46
Nukleární medicína	14,68	50,11	14,68	50,11	3,41
Patologie	46,90	85,05	46,90	85,05	1,81
Soudní lékařství	11,70	9,91	11,70	9,91	0,85
Hyg. obecná a komunální	0,50	0,50	0,50	0,50	1,00
Epidemiologie	-	0,28	-	0,28	-
Mikrobiologie	29,82	126,89	29,82	126,89	4,26
Hemodialýza	8,76	72,09	8,76	72,09	8,23
Centrální příjem	3,00	18,82	3,00	18,82	6,27
Tkáňová stanice	2,20	7,00	2,20	7,00	3,18
Léčba popálenin	1,00	2,00	1,00	2,00	2,00
Operační sály	3,50	178,12	3,50	178,12	50,89
Funkční diagnostika	7,30	13,00	7,30	13,00	1,78
Klinická imunologie	9,69	40,48	9,69	40,48	4,18
Krevní sklady	2,30	14,84	2,30	14,84	6,45
Ošetrovatelská péče	-	176,73	-	176,73	-
Doprava	-	5,00	-	5,00	-
Ostatní	53,60	175,59	51,66	172,73	3,28
<b>Brněnský kraj celkem</b>	<b>3 348,07</b>	<b>6 442,24</b>	<b>3 259,49</b>	<b>6 293,32</b>	<b>1,92</b>

## 7. Ambulantní péče v lůžkových a ambulantních zařízeních v krajích

Oddělení a pracoviště daného oboru	Přepočtený počet				Počet SZP na 1 lékaře
	rezorty celkem		rezort zdravotnictví		
	lékaři	SZP	lékaři	SZP	
<b>Olomoucký kraj</b>					
Interná	104,78	133,16	89,19	105,46	1,27
Kardiologie	6,67	8,65	6,67	8,65	1,30
Revmatologie	3,08	5,10	3,08	5,10	1,66
Diabetologie	8,48	8,83	8,48	8,83	1,04
Gastroenterologie	3,75	6,40	3,75	6,40	1,71
Klinická farmakologie	0,80	0,40	0,80	0,40	0,50
Geriatric	2,40	1,04	2,40	1,04	0,43
Infekční	2,05	3,50	2,05	3,50	1,71
Alergologie	12,25	17,00	12,25	17,00	1,39
TRN	16,65	30,60	16,47	30,25	1,84
Neurologie	48,81	47,58	43,81	40,58	0,98
Psychiatrie	45,96	28,60	41,55	24,61	0,62
Sexuologie	0,20	-	0,20	-	-
Nemoci z povolání	1,80	2,11	1,30	1,40	1,17
Pediatric	11,17	22,53	11,17	22,53	2,02
Gynekologie	19,56	56,47	19,56	56,47	2,89
Chirurgie	52,84	101,45	48,86	94,45	1,92
Neurochirurgie	1,75	1,00	1,75	1,00	0,57
Plastická chirurgie	2,30	4,60	2,30	4,60	2,00
Traumatologie	2,12	17,00	2,12	17,00	8,02
AR	20,36	30,30	20,36	30,30	1,49
Ortopedie	32,09	35,29	30,62	33,15	1,10
Urologie	16,86	27,86	14,86	25,86	1,65
ORL	40,75	56,20	37,15	49,92	1,38
Foniatric	1,00	2,00	1,00	2,00	2,00
Oftalmologie	56,06	63,35	52,18	58,35	1,13
Stomatologie	31,77	293,52	28,45	289,52	9,24
Dermatovenerologie	37,24	43,45	34,08	37,21	1,17
Klinická onkologie	9,65	18,44	9,65	18,44	1,91
Radioterapie	2,20	6,00	2,20	6,00	2,73
Dorostové	0,75	0,75	0,75	0,75	1,00
Tělovýchovné lékařství	2,65	4,75	2,65	4,75	1,79
Lékařská genetika	2,60	9,00	2,60	9,00	3,46

## 7. Ambulantní péče v lůžkových a ambulantních zařízeních v krajích

Oddělení a pracoviště daného oboru	Přepočtený počet				Počet SZP na 1 lékaře
	rezorty celkem		rezort zdravotnictví		
	lékaři	SZP	lékaři	SZP	
Záchranná služba	2,00	2,00	-	-	1,00
PL pro dospělé	335,87	343,31	301,86	289,86	1,02
PL pro děti	139,90	139,48	139,90	139,48	1,00
PL stomatolog	378,93	348,54	372,93	341,54	0,92
PL gynekolog	77,05	85,44	75,98	84,32	1,11
Nefrologie	0,54	0,60	0,54	0,60	1,11
Klinická biochemie	11,50	186,41	10,50	165,66	16,21
Klinická hematologie	5,82	45,88	5,82	45,88	7,88
Radiodiagnostika	76,17	197,02	69,14	176,52	2,59
Transfúzní služba	13,28	90,62	13,28	90,62	6,82
Rehab. a fyzikální medicína	29,78	274,44	26,78	250,02	9,22
Nukleární medicína	6,78	18,00	6,78	18,00	2,66
Patologie	21,66	35,90	21,66	35,90	1,66
Soudní lékařství	4,25	5,00	4,25	5,00	1,18
Epidemiologie	0,50	1,00	0,50	1,00	2,00
Mikrobiologie	11,33	63,51	11,33	63,51	5,61
Hemodialýza	7,84	54,65	7,84	54,65	6,97
Operační sály	2,30	49,82	2,30	49,82	21,66
Funkční diagnostika	1,50	2,00	0,50	1,00	1,33
Klinická imunologie	3,75	11,21	3,75	11,21	2,99
Ošetrovatelská péče	-	161,49	-	161,49	-
Ostatní	12,84	57,65	12,84	57,65	4,49
<b>Olomoucký kraj celkem</b>	<b>1 744,99</b>	<b>3 260,90</b>	<b>1 642,79</b>	<b>3 058,25</b>	<b>1,87</b>

## 7. Ambulantní péče v lůžkových a ambulantních zařízeních v krajích

Oddělení a pracoviště daného oboru	Přepočtený počet				Počet SZP na 1 lékaře
	rezorty celkem		rezort zdravotnictví		
	lékaři	SZP	lékaři	SZP	
<b>Zlínský kraj</b>					
Interná	61,52	110,28	61,52	110,28	1,79
Kardiologie	4,00	4,50	4,00	4,50	1,13
Revmatologie	2,90	3,30	2,90	3,30	1,14
Diabetologie	9,20	12,13	9,20	12,13	1,32
Gastroenterologie	3,00	3,00	3,00	3,00	1,00
Endokrinologie	4,00	5,00	4,00	5,00	1,25
Geriatric	2,73	6,47	2,73	6,47	2,37
Infekční	2,20	2,25	2,20	2,25	1,02
Alergologie	4,90	5,90	4,90	5,90	1,20
TRN	18,72	40,91	18,72	40,91	2,19
Neurologie	26,65	33,06	26,65	33,06	1,24
Psychiatrie	18,20	10,27	18,20	10,27	0,56
Sexuologie	0,20	-	0,20	-	-
Nemoci z povolání	1,00	0,80	1,00	0,80	0,80
Pediatric	7,79	11,91	7,79	11,91	1,53
Gynekologie	14,87	33,12	14,87	33,12	2,23
Novorozenecké	0,23	-	0,23	-	-
Chirurgie	38,16	73,42	38,16	73,42	1,92
Neurochirurgie	0,40	-	0,40	-	-
Plastická chirurgie	1,82	1,50	1,82	1,50	0,82
Traumatologie	3,15	12,00	3,15	12,00	3,81
AR	27,43	40,75	27,43	40,75	1,49
Ortopedie	19,60	33,31	19,60	33,31	1,70
Urologie	14,82	27,17	14,82	27,17	1,83
ORL	28,55	34,17	28,55	34,17	1,20
Foniatric	0,95	0,95	0,95	0,95	1,00
Oftalmologie	37,95	44,08	37,95	44,08	1,16
Stomatologie	23,80	256,83	23,80	256,83	10,79
Dermatovenerologie	25,40	25,64	24,40	25,64	1,01
Klinická onkologie	5,92	8,78	5,92	8,78	1,48
Radioterapie	5,80	12,96	5,80	12,96	2,23
Dorostové	1,00	1,00	1,00	1,00	1,00
Tělovýchovné lékařství	0,31	0,21	0,31	0,21	0,68

**7. Ambulantní péče v lůžkových a ambulantních zařízeních v krajích**

Oddělení a pracoviště daného oboru	Přepočtený počet				Počet SZP na 1 lékaře
	rezorty celkem		rezort zdravotnictví		
	lékaři	SZP	lékaři	SZP	
PL pro dospělé	295,10	290,69	286,95	281,54	0,99
PL pro děti	123,90	121,61	123,90	121,61	0,98
PL stomatolog	349,51	342,61	348,51	340,61	0,98
PL gynekolog	52,35	58,97	52,35	58,97	1,13
Nefrologie	0,05	0,05	0,05	0,05	1,00
Klinická biochemie	5,88	156,97	5,88	156,97	26,70
Klinická hematologie	1,52	14,00	1,52	14,00	9,21
Radiodiagnostika	43,02	136,21	43,02	136,21	3,17
Transfúzní služba	9,00	67,60	9,00	67,60	7,51
Rehab. a fyzikální medicína	16,27	189,63	16,27	189,63	11,66
Nukleární medicína	4,40	21,75	4,40	21,75	4,94
Patologie	12,71	27,50	12,71	27,50	2,16
Epidemiologie	0,50	7,93	0,50	7,93	15,86
Mikrobiologie	7,00	51,09	7,00	51,09	7,30
Hemodialýza	1,50	25,25	1,50	25,25	16,83
Operační sály	0,50	30,18	0,50	30,18	60,36
Funkční diagnostika	0,50	1,00	0,50	1,00	2,00
Klinická imunologie	1,10	1,10	1,10	1,10	1,00
Ošetrovatelská péče	-	105,08	-	105,08	-
Doprava	-	7,12	-	7,12	-
Ostatní	4,45	69,33	4,45	69,33	15,58
<b>Zlínský kraj celkem</b>	<b>1 346,43</b>	<b>2 581,34</b>	<b>1 336,28</b>	<b>2 570,19</b>	<b>1,92</b>

## 7. Ambulantní péče v lůžkových a ambulantních zařízeních v krajích

Oddělení a pracoviště daného oboru	Přepočtený počet				Počet SZP na 1 lékaře
	rezorty celkem		rezort zdravotnictví		
	lékaři	SZP	lékaři	SZP	
<b>Ostravský kraj</b>					
Interna	172,02	291,79	169,79	289,91	1,70
Kardiologie	9,61	8,53	9,61	8,53	0,89
Revmatologie	7,80	8,40	7,80	8,40	1,08
Diabetologie	13,56	16,77	13,56	16,77	1,24
Gastroenterologie	3,04	2,80	3,04	2,80	0,92
Endokrinologie	3,00	3,00	3,00	3,00	1,00
Klinická farmakol.	2,00	2,53	2,00	2,53	1,27
Geriatric	0,17	1,17	0,17	1,17	6,88
Infekční	4,26	8,50	4,26	8,50	2,00
Alergologie	21,55	23,67	21,55	23,67	1,10
TRN	37,24	82,24	37,06	81,58	2,21
Neurologie	84,27	107,46	82,98	105,86	1,28
Psychiatrie	48,66	41,26	47,45	40,26	0,85
Sexuologie	0,75	0,40	0,75	0,40	0,53
Nemoci z povolání	10,74	18,56	10,74	18,56	1,73
Pediatric	35,43	51,87	35,43	51,87	1,46
Gynekologie	18,36	40,45	18,36	40,45	2,20
Chirurgie	93,16	197,83	92,16	196,83	2,12
Neurochirurgie	3,00	3,83	3,00	3,83	1,28
Plastická chirurgie	8,01	13,11	8,01	13,11	1,64
Kardiochirurgie	2,25	1,00	2,25	1,00	0,44
Traumatologie	2,50	2,88	2,50	2,88	1,15
AR	78,52	105,82	78,52	105,82	1,35
Ortopedie	51,11	69,11	50,11	67,11	1,35
Urologie	31,89	49,63	31,89	49,63	1,56
ORL	68,26	90,80	67,08	89,30	1,33
Foniatric	1,71	2,60	1,71	2,60	1,52
Oftalmologie	88,73	95,31	88,55	95,31	1,07
Stomatologie	34,55	401,89	34,55	401,89	11,63
Dermatovenerologie	69,53	77,59	68,59	76,59	1,12
Klinická onkologie	11,61	22,08	11,61	22,08	1,90
Radioterapie	5,59	17,00	5,59	17,00	3,04
Tělovýchovné lékařství	0,12	0,12	0,12	0,12	1,00

## 7. Ambulantní péče v lůžkových a ambulantních zařízeních v krajích

Oddělení a pracoviště daného oboru	Přepočtený počet				Počet SZP na 1 lékaře
	rezorty celkem		rezort zdravotnictví		
	lékaři	SZP	lékaři	SZP	
Lékařská genetika	3,83	9,78	3,83	9,78	2,55
Záchranná služba	3,00	4,80	3,00	4,80	1,60
PL pro dospělé	588,24	620,02	563,86	578,71	1,05
PL pro děti	262,74	271,41	262,74	271,41	1,03
PL stomatolog	684,92	672,73	682,55	669,36	0,98
PL gynekolog	141,77	179,45	140,63	178,45	1,27
Nefrologie	0,21	0,21	0,21	0,21	1,00
Klinická biochemie	17,54	334,35	17,54	331,35	19,06
Klinická hematologie	11,73	63,43	11,73	63,43	5,41
Radiodiagnostika	129,78	374,13	128,78	371,13	2,88
Protetika	1,86	1,48	1,86	1,48	0,80
Transfúzní služba	19,43	154,84	19,43	154,84	7,97
Rehab. a fyzikální medicína	54,54	666,83	54,34	661,43	12,23
Nukleární medicína	10,00	32,86	10,00	32,86	3,29
Patologie	38,25	68,12	38,25	68,12	1,78
Soudní lékařství	3,75	6,00	3,75	6,00	1,60
Mikrobiologie	3,30	43,06	3,30	43,06	13,05
Hemodialýza	9,88	99,57	9,88	99,57	10,08
Centrální příjem	3,05	31,00	3,05	31,00	10,16
Léčba popálenin	1,00	1,00	1,00	1,00	1,00
Operační sály	6,10	142,08	6,10	142,08	23,29
Dětské oční	1,50	6,71	1,50	6,71	4,47
Funkční diagnostika	3,19	7,30	3,19	7,30	2,29
Lékařenské	-	3,82	-	3,82	-
Krevní sklady	0,05	6,24	0,05	6,24	124,80
Ošetrovatelská péče	-	250,12	-	250,12	-
Doprava	-	11,50	-	11,50	-
Ostatní	11,47	154,60	11,47	154,60	13,48
<b>Ostravský kraj celkem</b>	<b>3 034,13</b>	<b>6 077,44</b>	<b>2 995,83</b>	<b>6 009,72</b>	<b>2,00</b>

**8. Ambulantní péče v lůžkových a ambulantních zařízeních v ČR**

nestátní

Oddělení a pracoviště daného oboru	Přepočtený počet		Počet SZP na 1 lékaře
	rezort zdravotnictví		
	lékaři	SZP	
Interna	935,81	1 045,01	1,12
Kardiologie	91,17	81,76	0,90
Revmatologie	61,44	55,52	0,90
Diabetologie	107,13	120,32	1,12
Gastroenterologie	49,13	61,84	1,26
Endokrinologie	33,42	32,00	0,96
Klinická farmakologie	2,60	3,00	1,15
Geriatric	4,33	9,28	2,14
Infekční	3,70	4,45	1,20
Alergologie	156,72	164,49	1,05
TRN	206,98	368,85	1,78
Neurologie	444,16	400,09	0,90
Psychiatrie	458,39	248,29	0,54
Sexuologie	5,19	2,70	0,52
Nemoci z povolání	8,90	14,41	1,62
Pediatric	85,54	99,97	1,17
Gynekologie	119,66	244,62	2,04
Novorozenecké	0,25	-	-
Chirurgie	630,01	931,42	1,48
Neurochirurgie	2,34	2,20	0,94
Plastická chirurgie	48,71	67,96	1,40
Traumatologie	1,90	0,30	0,16
AR	171,04	213,16	1,25
Ortopedie	371,47	373,40	1,01
Urologie	145,76	168,44	1,16
ORL	429,02	455,27	1,06
Foniatric	19,77	24,62	1,25
Oftalmologie	573,76	571,53	1,00
Stomatologie	248,14	3 875,89	15,62
Dermatovenerologie	444,58	435,14	0,98
Klinická onkologie	33,09	55,90	1,69
Radioterapie	4,69	9,20	1,96
Dorostové	12,62	13,01	1,03
Tělovýchovné lékařství	18,35	18,27	1,00



**8. Ambulantní péče v lůžkových a ambulantních zařízeních v ČR**

nestátní

Oddělení a pracoviště daného oboru	Přepočtený počet		Počet SZP na 1 lékaře
	rezort zdravotnictví		
	lékaři	SZP	
Lékařská genetika	18,55	28,57	1,54
Záchraná služba	20,35	90,91	4,47
Dětská chirurgie	2,00	2,00	1,00
PL pro dospělé	4 693,54	4 571,33	0,97
PL pro děti	2 172,04	2 165,97	1,00
PL stomatolog	5 795,17	5 774,97	1,00
PL gynekolog	1 085,25	1 236,55	1,14
Nefrologie	10,75	12,57	1,17
Klinická biochemie	98,52	1 355,20	13,76
Klinická hematologie	20,80	132,37	6,36
Radiodiagnostika	429,73	1 178,32	2,74
Protetika	5,44	5,48	1,01
Transfúzní služba	15,99	102,63	6,42
Rehab. a fyzikální medicína	308,96	3 000,45	9,71
Nukleární medicína	7,14	34,50	4,83
Patologie	67,15	125,41	1,87
Hyg. obecná a komunální	2,00	1,50	0,75
Epidemiologie	4,86	4,64	0,96
Mikrobiologie	55,88	251,40	4,50
Hemodialýza	42,81	220,88	5,16
Centrální příjem	-	5,94	-
Operační sály	8,20	128,97	15,73
Funkční diagnostika	8,10	19,50	2,41
Klinická imunologie	19,14	54,30	2,84
Lékařenské	-	13,00	-
Prostředky zdravotnické techniky	-	2,00	-
Krevní sklady	0,31	5,00	16,13
Ošetrovatelská péče	-	1 598,15	-
Doprava	-	21,00	-
Ostatní	50,72	323,12	6,37
<b>ČR</b>	<b>20 873,17</b>	<b>32 638,94</b>	<b>1,56</b>

## 9. Lůžková péče podle oborů v ČR

Oddělení a pracoviště daného oboru	Přepočtený počet				Počet lůžek		Počet SZP na 1 lékaře rez. celkem
	rezorty celkem		rezort zdravotnictví		rezorty celkem	rezort zdra- votnictví	
	lékaři	SZP	lékaři	SZP			
Ozdravovny	5,17	110,26	5,17	110,26	964	964	21,33
Interna	1 568,80	6 499,44	1 525,88	6 320,45	13 613	13 199	4,14
Kardiologie	68,99	297,50	63,79	273,50	376	335	4,31
Revmatologie	7,85	28,25	7,85	28,25	91	91	3,60
Diabetologie	11,40	17,00	11,40	17,00	28	28	1,49
Gastroenterologie	26,56	70,16	17,29	48,16	116	74	2,64
Klinická farmakologie	3,40	13,00	3,40	13,00	26	26	3,82
Geriatric	34,69	210,25	34,69	210,25	583	583	6,06
Infekční	136,10	688,63	133,10	673,63	1 882	1 834	5,06
Alergologie	7,15	12,00	7,15	12,00	33	33	1,68
TRN	280,96	1 187,62	279,31	1 179,09	4 270	4 195	4,23
Neurologie	450,15	1 716,06	434,23	1 662,77	3 687	3 549	3,81
Psychiatrie	546,52	3 176,67	531,02	3 112,90	11 253	11 061	5,81
Nemoci z povolání	9,87	34,84	9,87	34,84	101	101	3,53
Pediatric	651,74	3 563,23	651,74	3 563,23	5 911	5 911	5,47
Gynekologie	749,00	3 623,41	743,00	3 589,41	6 896	6 838	4,84
Novorozenecké	81,66	564,64	79,66	554,64	706	694	6,92
Chirurgie	1 289,03	6 120,34	1 241,83	5 933,66	10 406	10 059	4,75
Neurochirurgie	121,76	542,24	114,46	516,24	596	548	4,45
Plastická chirurgie	47,51	174,00	47,51	174,00	369	369	3,66
Kardiochirurgie	134,31	593,84	134,31	593,84	398	398	4,42
Traumatologie	94,33	415,30	94,33	415,30	691	691	4,40
AR	549,49	2 278,95	538,49	2 225,95	689	673	4,15
Ortopedie	378,09	1 469,89	370,73	1 433,39	2 999	2 920	3,89
Urologie	245,88	878,45	241,88	868,45	1 751	1 723	3,57
ORL	256,83	880,27	247,43	837,34	1 938	1 815	3,43
Foniatric	3,60	11,50	3,60	11,50	44	44	3,19
Oftalmologie	226,88	646,11	218,18	617,11	1 436	1 353	2,85
Stomatologie	38,22	107,80	35,12	99,80	230	205	2,82
Dermatovenerologie	134,23	434,02	123,43	401,77	1 293	1 186	3,23
Klinická onkologie	69,93	207,40	69,93	207,40	452	452	2,97
Radioterapie	105,46	427,48	105,46	427,48	1 203	1 203	4,05
Dětská chirurgie	44,70	185,64	44,70	185,64	323	323	4,15
Balneologie a fyziatrie	337,06	1 994,60	314,37	1 886,80	22 179	20 954	5,92

## 9. Lůžková péče podle oborů v ČR

Oddělení a pracoviště daného oboru	Přepočtený počet				Počet lůžek		Počet SZP na 1 lékaře rez. celkem
	rezorty celkem		rezort zdravotnictví		rezorty celkem	rezort zdra- votnictví	
	lékaři	SZP	lékaři	SZP			
Nefrologie	15,00	40,00	11,00	26,00	77	46	2,67
Klinická hematologie	48,61	235,69	48,61	235,69	234	234	4,85
Protetika	0,70	13,50	0,70	13,50	30	30	19,29
Rehab. a fyzik. medicína	134,65	811,46	128,85	773,30	2 435	2 231	6,03
Nukleární medicína	12,20	61,30	12,20	61,30	123	123	5,03
Hrudní chirurgie	5,40	25,50	5,40	25,50	29	29	4,72
Centrální příjem	2,40	5,00	2,40	5,00	10	10	2,08
Léčba popálenin	23,60	153,25	23,60	153,25	154	154	6,49
Dětské oční	6,84	21,00	6,84	21,00	55	55	3,07
Intenzivní péče	47,00	384,55	34,50	309,55	154	117	8,18
Hospic	7,83	71,68	7,83	71,68	158	158	9,16
Následná péče	78,90	597,02	78,90	597,02	2 127	2 127	7,57
Ošetrovatelská péče	306,47	2 469,72	306,47	2 469,72	9 033	9 033	8,06
Sociální hospitalizace	0,60	31,25	0,60	31,25	110	110	52,08
Ostatní odd. LP	4,90	11,00	1,90	6,00	41	9	2,25
<b>ČR</b>	<b>9 412,42</b>	<b>44 112,71</b>	<b>9 154,11</b>	<b>43 038,81</b>	<b>112 303</b>	<b>108 898</b>	<b>4,69</b>

**10. Lůžková péče podle oborů v krajích**

Oddělení a pracoviště daného oboru	Přepočtený počet				Počet lůžek		Počet SZP na 1 lékaře rez. celkem
	rezorty celkem		rezort zdravotnictví		rezorty celkem	rezort zdra- votnictví	
	lékaři	SZP	lékaři	SZP			
<b>Hl. m. Praha</b>							
Interná	245,93	927,10	235,43	892,30	1 870	1 758	3,77
Kardiologie	42,20	170,25	37,00	146,25	190	149	4,03
Revmatologie	7,85	28,25	7,85	28,25	91	91	3,60
Diabetologie	11,40	17,00	11,40	17,00	28	28	1,49
Gastroenterologie	16,56	36,16	7,29	14,16	70	28	2,18
Geriatric	5,43	30,25	5,43	30,25	57	57	5,57
Infekční	24,14	116,55	22,14	109,55	297	277	4,83
TRN	39,79	141,54	39,79	141,54	399	399	3,56
Neurologie	87,23	317,83	80,23	291,83	576	530	3,64
Psychiatrie	124,18	470,29	119,18	458,29	1 763	1 723	3,79
Nemoci z povolání	2,62	12,99	2,62	12,99	28	28	4,96
Pediatric	87,27	399,54	87,27	399,54	531	531	4,58
Gynekologie	118,52	579,11	116,52	568,11	977	951	4,89
Novorozenecké	35,21	215,05	35,21	215,05	247	247	6,11
Chirurgie	170,08	788,38	154,08	737,38	1 196	1 060	4,64
Neurochirurgie	28,35	119,45	21,05	93,45	139	91	4,21
Plastická chirurgie	9,14	70,15	9,14	70,15	121	121	7,68
Kardiochirurgie	56,02	256,00	56,02	256,00	161	161	4,57
Traumatologie	10,09	63,70	10,09	63,70	111	111	6,31
AR	65,00	337,70	62,00	313,70	121	115	5,20
Ortopedie	57,21	255,63	49,85	219,13	558	479	4,47
Urologie	45,01	166,86	41,01	156,86	296	268	3,71
ORL	56,70	182,37	51,80	164,37	388	339	3,22
Foniatric	2,10	5,00	2,10	5,00	20	20	2,38
Oftalmologie	37,62	102,89	33,62	90,89	182	157	2,74
Stomatologie	19,84	48,29	16,74	40,29	94	69	2,43
Dermatovenerologie	18,63	54,31	14,63	47,31	161	136	2,92
Klinická onkologie	21,55	64,62	21,55	64,62	96	96	3,00
Radioterapie	18,10	70,13	18,10	70,13	165	165	3,88
Dětská chirurgie	32,92	124,10	32,92	124,10	212	212	3,77
Nefrologie	15,00	40,00	11,00	26,00	77	46	2,67
Klinická hematologie	22,96	105,70	22,96	105,70	95	95	4,60
Rehab. a fyz. medicína	8,93	49,97	8,93	49,97	86	86	5,60

**10. Lůžková péče podle oborů v krajích**

Oddělení a pracoviště daného oboru	Přepočtený počet				Počet lůžek		Počet SZP na 1 lékaře rez. celkem
	rezorty celkem		rezort zdravotnictví		rezorty celkem	rezort zdra- votnictví	
	lékaři	SZP	lékaři	SZP			
Nukleární medicína	4,00	21,30	4,00	21,30	43	43	5,33
Centrální příjem	2,40	5,00	2,40	5,00	10	10	2,08
Léčba popálenin	3,60	63,25	3,60	63,25	73	73	17,57
Dětské oční	5,34	10,00	5,34	10,00	25	25	1,87
Intenzivní péče	21,50	185,50	9,00	110,50	64	27	8,63
Hospic	1,40	7,50	1,40	7,50	26	26	5,36
Následná péče	4,70	35,75	4,70	35,75	105	105	7,61
Ošetrovatelská péče	45,50	318,19	45,50	318,19	1 174	1 174	6,99
Ostatní	4,90	11,00	1,90	6,00	41	9	2,25
<b>HI. m. Praha celkem</b>	<b>1 636,92</b>	<b>7 024,65</b>	<b>1 522,79</b>	<b>6 601,35</b>	<b>12 964</b>	<b>12 116</b>	<b>4,29</b>

## 10. Lůžková péče podle oborů v krajích

Oddělení a pracoviště daného oboru	Přepočtený počet				Počet lůžek		Počet SZP na 1 lékaře rez. celkem
	rezorty celkem		rezort zdravotnictví		rezorty celkem	rezort zdra- votnictví	
	lékaři	SZP	lékaři	SZP			
<b>Středočeský kraj</b>							
Interna	162,48	638,59	162,48	638,59	1 413	1 413	3,93
Geriatric	1,35	9,01	1,35	9,01	34	34	6,67
Infekční	9,95	41,54	9,95	41,54	132	132	4,18
TRN	39,74	146,70	39,74	146,70	715	715	3,69
Neurologie	35,71	101,42	35,71	101,42	232	232	2,84
Psychiatrie	25,80	202,36	25,80	202,36	750	750	7,84
Pediatric	66,88	347,04	66,88	347,04	686	686	5,19
Gynekologie	76,96	354,27	76,96	354,27	698	698	4,60
Novorozenecké	0,70	11,50	0,70	11,50	24	24	16,43
Chirurgie	147,37	747,54	147,37	747,54	1 186	1 186	5,07
AR	52,90	217,07	52,90	217,07	59	59	4,10
Ortopedie	35,00	136,64	35,00	136,64	239	239	3,90
Urologie	14,82	48,22	14,82	48,22	110	110	3,25
ORL	22,69	85,50	22,69	85,50	175	175	3,77
Oftalmologie	16,63	41,77	16,63	41,77	96	96	2,51
Dermatovenerologie	8,46	22,50	8,46	22,50	88	88	2,66
Klinická onkologie	5,10	22,50	5,10	22,50	83	83	4,41
Radioterapie	4,00	8,00	4,00	8,00	22	22	2,00
Dětská chirurgie	3,00	10,00	3,00	10,00	28	28	3,33
Balneologie a fyziatr.	18,04	96,46	18,04	96,46	837	837	5,35
Rehab. a fyz. medicína	13,00	70,99	9,00	44,83	366	206	5,46
Následná péče	9,00	66,77	9,00	66,77	285	285	7,42
Ošetrovatelská péče	47,12	325,19	47,12	325,19	1 270	1 270	6,90
Sociální hospit.		6,50		6,50	25	25	
<b>Středočeský kraj celkem</b>	<b>816,70</b>	<b>3 758,08</b>	<b>812,70</b>	<b>3 731,92</b>	<b>9 553</b>	<b>9 393</b>	<b>4,60</b>

## 10. Lůžková péče podle oborů v krajích

Oddělení a pracoviště daného oboru	Přepočtený počet				Počet lůžek		Počet SZP na 1 lékaře rez. celkem
	rezorty celkem		rezort zdravotnictví		rezorty celkem	rezort zdra- votnictví	
	lékaři	SZP	lékaři	SZP			
<b>Budějovický kraj</b>							
Ozdravovny	1,10	10,66	1,10	10,66	154	154	9,69
Interna	68,97	303,02	68,97	303,02	677	677	4,39
Kardiologie	16,83	51,00	16,83	51,00	52	52	3,03
Gastroenterologie	8,00	28,00	8,00	28,00	32	32	3,50
Infekční	9,52	47,00	9,52	47,00	145	145	4,94
TRN	9,85	42,39	9,85	42,39	154	154	4,30
Neurologie	17,96	72,37	17,96	72,37	187	187	4,03
Psychiatrie	26,45	132,93	26,45	132,93	438	438	5,03
Nemoci z povolání	3,00	7,00	3,00	7,00	22	22	2,33
Pediatric	36,67	220,09	36,67	220,09	343	343	6,00
Gynekologie	47,44	249,64	47,44	249,64	441	441	5,26
Novorozenecké	7,45	57,50	7,45	57,50	85	85	7,72
Chirurgie	65,11	345,86	65,11	345,86	610	610	5,31
Neurochirurgie	4,70	13,70	4,70	13,70	19	19	2,92
Plastická chirurgie	8,00	37,00	8,00	37,00	17	17	4,63
Traumatologie	11,41	44,94	11,41	44,94	77	77	3,94
AR	41,51	152,12	41,51	152,12	43	43	3,67
Ortopedie	21,00	79,05	21,00	79,05	135	135	3,76
Urologie	11,09	51,20	11,09	51,20	104	104	4,62
ORL	8,50	28,12	8,50	28,12	58	58	3,31
Oftalmologie	11,30	35,04	11,30	35,04	74	74	3,10
Dermatovenerologie	5,24	25,00	5,24	25,00	82	82	4,77
Radioterapie	12,00	42,50	12,00	42,50	98	98	3,54
Balneologie a fyziatr.	17,13	104,76	17,13	104,76	1 014	1 014	6,12
Rehab. a fyz. medicína	6,21	19,91	6,21	19,91	61	61	3,21
Nukleární medicína	0,70	5,00	0,70	5,00	12	12	7,14
Hospic	0,35	6,00	0,35	6,00	8	8	17,14
Následná péče	4,90	31,75	4,90	31,75	88	88	6,48
Ošetrovatelská péče	23,96	185,00	23,96	185,00	596	596	7,72
<b>Budějovický kraj celkem</b>	<b>506,35</b>	<b>2 428,55</b>	<b>506,35</b>	<b>2 428,55</b>	<b>5 826</b>	<b>5 826</b>	<b>4,80</b>

## 10. Lůžková péče podle oborů v krajích

Oddělení a pracoviště daného oboru	Přepočtený počet				Počet lůžek		Počet SZP na 1 lékaře rez. celkem
	rezorty celkem		rezort zdravotnictví		rezorty celkem	rezort zdra- votnictví	
	lékaři	SZP	lékaři	SZP			
<b>Plzeňský kraj</b>							
Interna	111,67	440,80	100,45	387,80	971	871	3,95
Klinická farmakologie	3,40	13,00	3,40	13,00	26	26	3,82
Geriatric	3,00	11,72	3,00	11,72	51	51	3,91
Infekční	3,71	17,61	3,71	17,61	70	70	4,75
TRN	15,85	64,74	15,85	64,74	236	236	4,09
Neurologie	20,29	69,20	17,29	59,20	206	170	3,41
Psychiatrie	52,11	305,10	49,11	296,10	1 289	1 254	5,86
Nemoci z povolání	0,80	2,00	0,80	2,00	9	9	2,50
Pediatric	29,40	158,74	29,40	158,74	277	277	5,40
Gynekologie	45,53	200,23	41,53	177,23	395	363	4,40
Novorozenecké	10,01	63,00	8,01	53,00	80	68	6,29
Chirurgie	79,82	342,22	65,00	280,22	579	481	4,29
Neurochirurgie	13,50	42,22	13,50	42,22	53	53	3,13
Plastická chirurgie	3,98	8,00	3,98	8,00	21	21	2,01
AR	14,80	97,26	11,80	81,26	25	20	6,57
Ortopedie	16,21	60,80	16,21	60,80	140	140	3,75
Urologie	12,61	35,78	12,61	35,78	76	76	2,84
ORL	7,40	39,22	6,40	30,81	96	71	5,30
Oftalmologie	11,93	46,00	9,93	38,00	102	77	3,86
Stomatologie	1,78	8,76	1,78	8,76	14	14	4,92
Dermatovenerologie	6,37	22,00	3,37	14,00	85	56	3,45
Klinická onkologie	2,63	8,06	2,63	8,06	55	55	3,07
Radioterapie	4,59	30,40	4,59	30,40	101	101	6,62
Balneologie a fyziatr.	5,40	21,90	5,40	21,90	420	420	4,06
Klinická hematologie	4,89	30,00	4,89	30,00	35	35	6,14
Rehab. a fyz. medicína	5,11	16,38	5,11	16,38	57	57	3,21
Intenzivní péče	6,00	34,25	6,00	34,25	22	22	5,71
Hospic	2,08	12,43	2,08	12,43	24	24	5,98
Následná péče	4,60	30,00	4,60	30,00	100	100	6,52
Ošetrovatelská péče	15,58	123,89	15,58	123,89	451	451	7,95
Sociální hospit.		6,00		6,00	12	12	
<b>Plzeňský kraj celkem</b>	<b>515,05</b>	<b>2 361,71</b>	<b>468,01</b>	<b>2 154,30</b>	<b>6 078</b>	<b>5 681</b>	<b>4,59</b>



## 10. Lůžková péče podle oborů v krajích

Oddělení a pracoviště daného oboru	Přepočtený počet				Počet lůžek		Počet SZP na 1 lékaře rez. celkem
	rezorty celkem		rezort zdravotnictví		rezorty celkem	rezort zdra- votnictví	
	lékaři	SZP	lékaři	SZP			
<b>Karlovarský kraj</b>							
Interna	34,72	145,27	34,72	145,27	342	342	4,18
Infekční	2,20	12,40	2,20	12,40	60	60	5,64
TRN	4,65	20,53	3,00	12,00	113	38	4,42
Neurologie	11,00	57,50	11,00	57,50	90	90	5,23
Psychiatrie	4,00	16,58	4,00	16,58	45	45	4,15
Pediatric	17,60	107,43	17,60	107,43	181	181	6,10
Gynekologie	20,39	102,95	20,39	102,95	194	194	5,05
Novorozenecké	0,93	7,00	0,93	7,00	14	14	7,53
Chirurgie	39,71	200,58	39,71	200,58	351	351	5,05
AR	10,00	59,63	10,00	59,63	19	19	5,96
Ortopedie	7,38	33,50	7,38	33,50	60	60	4,54
Urologie	5,56	23,90	5,56	23,90	45	45	4,30
ORL	7,34	27,00	7,34	27,00	64	64	3,68
Oftalmologie	5,80	20,90	5,80	20,90	33	33	3,60
Dermatovenerologie	4,30	20,20	4,30	20,20	43	43	4,70
Klinická onkologie	2,00	6,00	2,00	6,00	18	18	3,00
Radioterapie	3,00	11,00	3,00	11,00	22	22	3,67
Balneologie a fyziatr.	123,33	646,69	107,64	570,13	9 444	8 545	5,24
Následná péče	2,50	38,48	2,50	38,48	107	107	15,39
Ošetrovatelská péče	7,78	64,79	7,78	64,79	333	333	8,33
<b>Karlovarský kraj celkem</b>	<b>314,19</b>	<b>1 622,33</b>	<b>296,85</b>	<b>1 537,24</b>	<b>11 578</b>	<b>10 604</b>	<b>5,16</b>

## 10. Lůžková péče podle oborů v krajích

Oddělení a pracoviště daného oboru	Přepočtený počet				Počet lůžek		Počet SZP na 1 lékaře rez. celkem
	rezorty celkem		rezort zdravotnictví		rezorty celkem	rezort zdra- votnictví	
	lékaři	SZP	lékaři	SZP			
<b>Ústecký kraj</b>							
Ozdravovny		15,00		15,00	115	115	
Interna	117,85	525,97	117,85	525,97	1 205	1 205	4,46
Infekční	8,20	51,76	8,20	51,76	145	145	6,31
TRN	17,10	57,00	17,10	57,00	201	201	3,33
Neurologie	32,79	125,31	32,79	125,31	282	282	3,82
Psychiatrie	39,57	230,06	39,57	230,06	1 043	1 043	5,81
Pediatric	70,92	425,77	70,92	425,77	666	666	6,00
Gynekologie	62,76	318,79	62,76	318,79	612	612	5,08
Chirurgie	88,39	478,32	88,39	478,32	852	852	5,41
Neurochirurgie	6,50	29,54	6,50	29,54	26	26	4,55
Plastická chirurgie	0,50	4,20	0,50	4,20	4	4	8,40
Traumatologie	11,99	57,47	11,99	57,47	100	100	4,79
AR	35,05	168,63	35,05	168,63	44	44	4,81
Ortopedie	25,83	94,21	25,83	94,21	190	190	3,65
Urologie	15,21	58,49	15,21	58,49	123	123	3,85
ORL	20,22	61,70	20,22	61,70	154	154	3,05
Oftalmologie	19,67	46,64	19,67	46,64	103	103	2,37
Stomatologie	2,00	10,00	2,00	10,00	15	15	5,00
Dermatovenerologie	11,49	29,67	11,49	29,67	101	101	2,58
Radioterapie	12,21	56,00	12,21	56,00	160	160	4,59
Dětská chirurgie	3,28	21,54	3,28	21,54	29	29	6,57
Balneologie a fyziatr.	28,40	147,78	25,40	131,04	1 302	1 192	5,20
Protetika	0,70	13,50	0,70	13,50	30	30	19,29
Rehab. a fyz. medicína	12,21	56,25	12,21	56,25	140	140	4,61
Nukleární medicína	2,50	14,00	2,50	14,00	25	25	5,60
Hrudní chirurgie	5,40	25,50	5,40	25,50	29	29	4,72
Následná péče	4,99	43,01	4,99	43,01	143	143	8,62
Ošetrovatelská péče	23,16	209,65	23,16	209,65	855	855	9,05
<b>Ústecký kraj celkem</b>	<b>678,89</b>	<b>3 375,76</b>	<b>675,89</b>	<b>3 359,02</b>	<b>8 694</b>	<b>8 584</b>	<b>4,97</b>

## 10. Lůžková péče podle oborů v krajích

Oddělení a pracoviště daného oboru	Přepočtený počet				Počet lůžek		Počet SZP na 1 lékaře rez. celkem
	rezorty celkem		rezort zdravotnictví		rezorty celkem	rezort zdra- votnictví	
	lékaři	SZP	lékaři	SZP			
<b>Liberecký kraj</b>							
Ozdravovny	0,24	16,00	0,24	16,00	104	104	66,67
Interna	70,19	258,28	70,19	258,28	543	543	3,68
Infekční	2,00	11,71	2,00	11,71	36	36	5,86
TRN	10,70	59,17	10,70	59,17	264	264	5,53
Neurologie	11,51	44,05	11,51	44,05	88	88	3,83
Psychiatrie	6,96	35,71	6,96	35,71	87	87	5,13
Pediatric	27,49	138,14	27,49	138,14	209	209	5,03
Gynekologie	30,48	161,00	30,48	161,00	293	293	5,28
Novorozenecké	2,31	22,00	2,31	22,00	30	30	9,52
Chirurgie	63,72	287,58	63,72	287,58	457	457	4,51
Neurochirurgie	6,00	39,00	6,00	39,00	27	27	6,50
Plastická chirurgie	3,65	18,21	3,65	18,21	52	52	4,99
Traumatologie	5,00	17,00	5,00	17,00	36	36	3,40
AR	44,20	110,03	44,20	110,03	32	32	2,49
Ortopedie	15,92	61,05	15,92	61,05	135	135	3,84
Urologie	8,16	35,00	8,16	35,00	67	67	4,29
ORL	11,57	31,75	11,57	31,75	57	57	2,74
Oftalmologie	4,00	11,00	4,00	11,00	17	17	2,75
Stomatologie	1,00	2,00	1,00	2,00	6	6	2,00
Dermatovenerologie	6,40	16,90	6,40	16,90	47	47	2,64
Radioterapie	3,22	15,00	3,22	15,00	47	47	4,66
Balneologie a fyziatr.	8,00	26,00	8,00	26,00	622	622	3,25
Rehab. a fyz. medicína	4,10	22,73	4,10	22,73	47	47	5,54
Následná péče	3,45	12,50	3,45	12,50	58	58	3,62
Ošetrovatelská péče	15,27	128,39	15,27	128,39	439	439	8,41
Sociální hospit.		6,00		6,00	30	30	
<b>Liberecký kraj celkem</b>	<b>365,54</b>	<b>1 586,20</b>	<b>365,54</b>	<b>1 586,20</b>	<b>3 830</b>	<b>3 830</b>	<b>4,34</b>

## 10. Lůžková péče podle oborů v krajích

Oddělení a pracoviště daného oboru	Přepočtený počet				Počet lůžek		Počet SZP na 1 lékaře rez. celkem
	rezorty celkem		rezort zdravotnictví		rezorty celkem	rezort zdra- votnictví	
	lékaři	SZP	lékaři	SZP			
<b>Královéhradecký kraj</b>							
Ozdravovny	2,13	45,10	2,13	45,10	361	361	21,17
Interna	73,24	419,76	73,24	419,76	803	803	5,73
Infekční	8,43	43,13	8,43	43,13	104	104	5,12
TRN	4,40	17,80	4,40	17,80	46	46	4,05
Neurologie	15,88	65,33	15,88	65,33	128	128	4,11
Psychiatrie	13,77	62,59	13,77	62,59	167	167	4,55
Pediatric	34,35	227,69	34,35	227,69	370	370	6,63
Gynekologie	36,73	189,58	36,73	189,58	410	410	5,16
Chirurgie	65,36	349,76	65,36	349,76	633	633	5,35
Neurochirurgie	16,03	62,25	16,03	62,25	89	89	3,88
Plastická chirurgie	2,80	9,00	2,80	9,00	15	15	3,21
Kardiochirurgie	14,52	66,57	14,52	66,57	64	64	4,59
AR	19,50	98,00	19,50	98,00	31	31	5,03
Ortopedie	16,35	94,83	16,35	94,83	169	169	5,80
Urologie	12,79	66,36	12,79	66,36	116	116	5,19
ORL	16,41	53,97	16,41	53,97	113	113	3,29
Ofthalmologie	14,08	44,49	14,08	44,49	91	91	3,16
Dermatovenerologie	6,14	15,20	6,14	15,20	56	56	2,48
Radioterapie	10,13	41,00	10,13	41,00	123	123	4,05
Dětská chirurgie	3,50	22,00	3,50	22,00	29	29	6,29
Balneologie a fyziatr.	28,28	219,35	28,28	219,35	1 597	1 597	7,76
Klinická hematologie	8,90	67,99	8,90	67,99	70	70	7,64
Rehab. a fyz. medicína	9,96	76,05	9,96	76,05	150	150	7,64
Intenzivní péče	4,00	24,20	4,00	24,20	11	11	6,05
Hospic	1,41	11,38	1,41	11,38	30	30	8,07
Následná péče	6,90	51,00	6,90	51,00	159	159	7,39
Ošetrovatelská péče	14,79	149,85	14,79	149,85	509	509	10,13
<b>Královéhradec. kraj celkem</b>	<b>460,78</b>	<b>2 594,23</b>	<b>460,78</b>	<b>2 594,23</b>	<b>6 444</b>	<b>6 444</b>	<b>5,63</b>

## 10. Lůžková péče podle oborů v krajích

Oddělení a pracoviště daného oboru	Přepočtený počet				Počet lůžek		Počet SZP na 1 lékaře rez. celkem
	rezorty celkem		rezort zdravotnictví		rezorty celkem	rezort zdra- votnictví	
	lékaři	SZP	lékaři	SZP			
<b>Pardubický kraj</b>							
Interna	48,71	257,38	48,71	257,38	500	500	5,28
Kardiologie	3,96	41,75	3,96	41,75	69	69	10,54
Geriatric	1,00	2,00	1,00	2,00	4	4	2,00
Infekční	3,40	17,00	3,40	17,00	50	50	5,00
TRN	13,96	73,00	13,96	73,00	255	255	5,23
Neurologie	21,12	109,23	21,12	109,23	259	259	5,17
Psychiatrie	7,89	27,37	7,89	27,37	91	91	3,47
Pediatric	33,44	150,28	33,44	150,28	274	274	4,49
Gynekologie	27,98	138,75	27,98	138,75	317	317	4,96
Novorozenecké		1,42		1,42	10	10	
Chirurgie	46,46	232,61	46,46	232,61	387	387	5,01
Neurochirurgie	1,50	5,00	1,50	5,00	6	6	3,33
Traumatologie	4,75	30,46	4,75	30,46	47	47	6,41
AR	21,40	84,02	21,40	84,02	26	26	3,93
Ortopedie	17,56	99,06	17,56	99,06	313	313	5,64
Urologie	12,84	38,12	12,84	38,12	95	95	2,97
ORL	10,31	35,73	10,31	35,73	68	68	3,47
Oftalmologie	5,57	26,87	5,57	26,87	53	53	4,82
Stomatologie	2,40	2,00	2,40	2,00	10	10	0,83
Dermatovenerologie	4,13	15,25	4,13	15,25	42	42	3,69
Radioterapie	5,00	9,00	5,00	9,00	30	30	1,80
Dětská chirurgie	2,00	8,00	2,00	8,00	25	25	4,00
Balneologie a fyziatr.	9,00	51,85	9,00	51,85	575	575	5,76
Rehab. a fyz. medicína	13,44	95,82	13,44	95,82	396	396	7,13
Intenzivní péče	4,00	34,37	4,00	34,37	21	21	8,59
Ošetrovatelská péče	26,64	198,02	26,64	198,02	747	747	7,43
Sociální hospit.	0,10	2,00	0,10	2,00	10	10	20,00
<b>Pardubický kraj celkem</b>	<b>348,56</b>	<b>1 786,36</b>	<b>348,56</b>	<b>1 786,36</b>	<b>4 680</b>	<b>4 680</b>	<b>5,13</b>

**10. Lůžková péče podle oborů v krajích**

Oddělení a pracoviště daného oboru	Přepočtený počet				Počet lůžek		Počet SZP na 1 lékaře rez. celkem
	rezorty celkem		rezort zdravotnictví		rezorty celkem	rezort zdra- votnictví	
	lékaři	SZP	lékaři	SZP			
<b>Jihlavský kraj</b>							
Ozdravovny	0,40	5,00	0,40	5,00	35	35	12,50
Interna	57,58	266,03	57,58	266,03	562	562	4,62
Geriatric	3,00	29,84	3,00	29,84	88	88	9,95
Alergologie	7,80	42,50	7,80	42,50	108	108	5,45
TRN	18,60	99,23	18,60	99,23	365	365	5,34
Neurologie	21,00	71,00	21,00	71,00	173	173	3,38
Psychiatrie	70,00	497,75	70,00	497,75	1 567	1 567	7,11
Pediatric	26,95	173,47	26,95	173,47	299	299	6,44
Gynekologie	29,96	166,59	29,96	166,59	316	316	5,56
Chirurgie	53,48	268,10	53,48	268,10	497	497	5,01
AR	25,40	84,02	25,40	84,02	23	23	3,31
Ortopedie	25,26	72,24	25,26	72,24	139	139	2,86
Urologie	15,76	53,81	15,76	53,81	121	121	3,41
ORL	8,80	41,00	8,80	41,00	88	88	4,66
Oftalmologie	14,55	35,65	14,55	35,65	90	90	2,45
Dermatovenerologie	7,40	26,35	7,40	26,35	82	82	3,56
Radioterapie	7,00	23,00	7,00	23,00	72	72	3,29
Rehab. a fyz. medicína	8,50	39,25	8,50	39,25	99	99	4,62
Intenzivní péče	4,00	22,00	4,00	22,00	10	10	5,50
Následná péče	5,80	25,26	5,80	25,26	108	108	4,36
Ošetrovatelská péče	11,10	84,96	11,10	84,96	308	308	7,65
<b>Jihlavský kraj celkem</b>	<b>422,34</b>	<b>2 127,05</b>	<b>422,34</b>	<b>2 127,05</b>	<b>5 150</b>	<b>5 150</b>	<b>5,04</b>

## 10. Lůžková péče podle oborů v krajích

Oddělení a pracoviště daného oboru	Přepočtený počet				Počet lůžek		Počet SZP na 1 lékaře rez. celkem
	rezorty celkem		rezort zdravotnictví		rezorty celkem	rezort zdra- votnictví	
	lékaři	SZP	lékaři	SZP			
<b>Brněnský kraj</b>							
Ozdravovny	0,50	10,50	0,50	10,50	70	70	21,00
Interna	199,16	788,38	186,46	724,69	1 429	1 325	3,96
Geriatric	9,91	61,90	9,91	61,90	159	159	6,25
Infekční	28,40	118,43	27,40	110,43	285	257	4,17
TRN	39,14	117,36	39,14	117,36	312	312	3,00
Neurologie	61,10	234,02	58,18	224,73	456	435	3,83
Psychiatrie	54,79	348,14	50,29	314,37	991	899	6,35
Pediatric	60,37	371,99	60,37	371,99	545	545	6,16
Gynekologie	82,55	352,01	82,55	352,01	730	730	4,26
Novorozenecké	14,38	79,71	14,38	79,71	108	108	5,54
Chirurgie	177,81	775,76	169,31	731,08	1 307	1 247	4,36
Neurochirurgie	21,36	97,38	21,36	97,38	95	95	4,56
Plastická chirurgie	12,10	34,44	12,10	34,44	75	75	2,85
Kardiochirurgie	28,39	139,27	28,39	139,27	93	93	4,91
Traumatologie	26,22	115,73	26,22	115,73	177	177	4,41
AR	71,49	298,35	71,49	298,35	94	94	4,17
Ortopedie	52,55	169,17	52,55	169,17	325	325	3,22
Urologie	32,20	85,65	32,20	85,65	170	170	2,66
ORL	34,76	114,61	33,26	105,09	238	213	3,30
Foniatric	1,50	6,50	1,50	6,50	24	24	4,33
Oftalmologie	30,01	66,94	28,31	57,94	170	145	2,23
Stomatologie	3,95	17,00	3,95	17,00	40	40	4,30
Dermatovenerologie	24,82	76,89	23,02	67,64	187	163	3,10
Klinická onkologie	31,85	64,17	31,85	64,17	136	136	2,02
Radioterapie	7,00	28,45	7,00	28,45	86	86	4,06
Balneologie a fyziatr.	3,00	16,26	3,00	16,26	166	166	5,42
Rehab. a fyz. medicína	19,00	91,33	17,20	79,33	264	220	4,81
Nukleární medicína	3,00	6,00	3,00	6,00	13	13	2,00
Léčba popálenin	14,00	55,00	14,00	55,00	51	51	3,93
Intenzivní péče	3,00	13,00	3,00	13,00	6	6	4,33
Hospic	2,59	34,37	2,59	34,37	70	70	13,27
Následná péče	7,88	51,00	7,88	51,00	205	205	6,47
Ošetrovatelská péče	30,00	235,58	30,00	235,58	761	761	7,85
<b>Brněnský kraj celkem</b>	<b>1 188,78</b>	<b>5 075,29</b>	<b>1 152,36</b>	<b>4 876,09</b>	<b>9 838</b>	<b>9 415</b>	<b>4,27</b>

**10. Lůžková péče podle oborů v krajích**

Oddělení a pracoviště daného oboru	Přepočtený počet				Počet lůžek		Počet SZP na 1 lékaře rez. celkem
	rezorty celkem		rezort zdravotnictví		rezorty celkem	rezort zdra- votnictví	
	lékaři	SZP	lékaři	SZP			
<b>Olomoucký kraj</b>							
Ozdravovny	0,50	4,00	0,50	4,00	100	100	8,00
Interna	98,82	395,53	90,32	368,03	865	767	4,00
Gastroenterologie	2,00	6,00	2,00	6,00	14	14	3,00
Geriatric	9,00	34,00	9,00	34,00	125	125	3,78
Infekční	3,25	18,00	3,25	18,00	54	54	5,54
Alergologie	7,15	12,00	7,15	12,00	33	33	1,68
TRN	21,15	97,13	21,15	97,13	377	377	4,59
Neurologie	27,50	108,00	24,50	100,00	234	199	3,93
Psychiatrie	34,66	196,65	31,66	187,65	837	812	5,67
Nemoci z povolání	1,25	5,85	1,25	5,85	18	18	4,68
Pediatric	42,51	222,00	42,51	222,00	382	382	5,22
Gynekologie	45,17	226,15	45,17	226,15	385	385	5,01
Novorozenecké	5,90	52,50	5,90	52,50	50	50	8,90
Chirurgie	76,13	318,27	68,25	289,27	540	487	4,18
Neurochirurgie	7,80	53,95	7,80	53,95	44	44	6,92
Plastická chirurgie	6,80	12,00	6,80	12,00	16	16	1,77
Traumatologie	10,40	47,00	10,40	47,00	57	57	4,52
AR	61,90	150,69	56,90	137,69	40	35	2,43
Ortopedie	23,20	78,50	23,20	78,50	151	151	3,38
Urologie	18,40	52,00	18,40	52,00	96	96	2,83
ORL	18,16	59,50	16,16	52,50	152	128	3,28
Oftalmologie	17,45	44,88	16,45	44,88	121	113	2,57
Stomatologie	1,75	10,75	1,75	10,75	24	24	6,14
Dermatovenerologie	11,64	45,00	9,64	37,00	127	98	3,87
Klinická onkologie	6,80	42,05	6,80	42,05	64	64	6,18
Balneologie a fyziatr.	40,48	258,28	38,48	254,28	2 437	2 312	6,38
Klinická hematologie	11,86	32,00	11,86	32,00	34	34	2,70
Rehab. a fyz. medicína	4,50	23,50	4,50	23,50	82	82	5,22
Nukleární medicína	1,00	7,00	1,00	7,00	10	10	7,00
Ošetrovatelská péče	15,30	128,75	15,30	128,75	432	432	8,42
<b>Olomoucký kraj celkem</b>	<b>632,43</b>	<b>2 741,93</b>	<b>598,05</b>	<b>2 636,43</b>	<b>7 901</b>	<b>7 499</b>	<b>4,34</b>



## 10. Lůžková péče podle oborů v krajích

Oddělení a pracoviště daného oboru	Přepočtený počet				Počet lůžek		Počet SZP na 1 lékaře rez. celkem
	rezorty celkem		rezort zdravotnictví		rezorty celkem	rezort zdra- votnictví	
	lékaři	SZP	lékaři	SZP			
<b>Zlínský kraj</b>							
Ozdravovny	0,30	4,00	0,30	4,00	25	25	13,33
Interna	67,14	285,73	67,14	285,73	675	675	4,26
Geriatric	2,00	31,53	2,00	31,53	65	65	15,77
Infekční	9,40	46,50	9,40	46,50	149	149	4,95
TRN	9,90	56,50	9,90	56,50	153	153	5,71
Neurologie	21,95	91,90	21,95	91,90	217	217	4,19
Psychiatrie	32,53	337,78	32,53	337,78	1 126	1 126	10,38
Pediatric	27,42	146,35	27,42	146,35	331	331	5,34
Gynekologie	33,56	179,95	33,56	179,95	349	349	5,36
Novorozenecké	4,77	54,96	4,77	54,96	58	58	11,52
Chirurgie	54,23	250,68	54,23	250,68	506	506	4,62
Plastická chirurgie	0,68		0,68		16	16	0,00
Traumatologie	5,67	13,00	5,67	13,00	50	50	2,29
AR	17,60	115,26	17,60	115,26	33	33	6,55
Ortopedie	21,28	68,83	21,28	68,83	169	169	3,23
Urologie	12,20	46,06	12,20	46,06	110	110	3,78
ORL	11,20	42,57	11,20	42,57	97	97	3,80
Oftalmologie	15,42	58,40	15,42	58,40	146	146	3,79
Stomatologie	6,10	20,50	6,10	20,50	67	67	3,36
Radioterapie	1,20	8,00	1,20	8,00	28	28	6,67
Balneologie a fyziatr.	25,00	148,94	23,00	138,44	1 952	1 861	5,96
Intenzivní péče	4,50	71,23	4,50	71,23	20	20	15,83
Následná péče	11,87	74,90	11,87	74,90	228	228	6,31
Ošetrovatelská péče	11,00	112,60	11,00	112,60	346	346	10,24
Sociální hospit.	0,50	10,75	0,50	10,75	33	33	21,50
<b>Zlínský kraj celkem</b>	<b>407,42</b>	<b>2 276,92</b>	<b>405,42</b>	<b>2 266,42</b>	<b>6 949</b>	<b>6 858</b>	<b>5,59</b>

## 10. Lůžková péče podle oborů v krajích

Oddělení a pracoviště daného oboru	Přepočtený počet				Počet lůžek		Počet SZP na 1 lékaře rez. celkem
	rezorty celkem		rezort zdravotnictví		rezorty celkem	rezort zdra- votnictví	
	lékaři	SZP	lékaři	SZP			
<b>Ostravský kraj</b>							
Interna	212,34	847,60	212,34	847,60	1 758	1 758	3,99
Kardiologie	6,00	34,50	6,00	34,50	65	65	5,75
Infekční	15,70	104,50	15,70	104,50	247	247	6,66
TRN	36,13	194,53	36,13	194,53	680	680	5,38
Neurologie	65,11	248,90	65,11	248,90	559	559	3,82
Psychiatrie	53,81	313,36	53,81	313,36	1 059	1 059	5,82
Nemoci z povolání	2,20	7,00	2,20	7,00	24	24	3,18
Pediatric	90,47	474,70	90,47	474,70	817	817	5,25
Gynekologie	90,97	404,39	90,97	404,39	779	779	4,45
Chirurgie	161,36	734,68	161,36	734,68	1 305	1 305	4,55
Neurochirurgie	16,02	79,75	16,02	79,75	98	98	4,98
Plastická chirurgie	7,86	18,00	7,86	18,00	49	49	2,29
Kardiochirurgie	27,38	95,00	27,38	95,00	63	63	3,47
Traumatologie	8,80	26,00	8,80	26,00	36	36	2,96
AR	68,74	306,17	68,74	306,17	99	99	4,45
Ortopedie	43,34	166,38	43,34	166,38	276	276	3,84
Urologie	29,23	117,00	29,23	117,00	222	222	4,00
ORL	22,77	77,23	22,77	77,23	190	190	3,39
Oftalmologie	22,85	64,64	22,85	64,64	158	158	2,83
Stomatologie	5,50	9,00	5,50	9,00	27	27	1,64
Dermatovenerologie	13,11	44,25	13,11	44,25	125	125	3,38
Radioterapie	18,01	85,00	18,01	85,00	249	249	4,72
Balneologie a fyziatr.	31,00	256,33	31,00	256,33	1 813	1 813	8,27
Rehab. a fyz. medicína	29,69	249,28	29,69	249,28	687	687	8,40
Nukleární medicína	1,00	8,00	1,00	8,00	20	20	8,00
Léčba popálenin	6,00	35,00	6,00	35,00	30	30	5,83
Dětské oční	1,50	11,00	1,50	11,00	30	30	7,33
Následná péče	12,31	136,60	12,31	136,60	541	541	11,10
Ošetrovatelská péče	19,27	204,86	19,27	204,86	812	812	10,63
<b>Ostravský kraj celkem</b>	<b>1 118,47</b>	<b>5 353,65</b>	<b>1 118,47</b>	<b>5 353,65</b>	<b>12 818</b>	<b>12 818</b>	<b>4,79</b>

**11. Lůžková péče podle oborů v ČR**

nestátní

Oddělení a pracoviště daného oboru	Přepočtený počet		Počet lůžek	Počet SZP
	rezort zdravotnictví		rezort zdravotnictví	na 1 lékaře rez. celkem
	lékaři	SZP		
Ozdravovny	2,54	31,66	354	12,47
Interna	383,90	1 532,25	3 475	3,99
Kardiologie	12,60	56,00	80	4,44
Infekční	5,55	31,00	108	5,59
TRN	27,38	129,03	593	4,71
Neurologie	46,38	175,30	420	3,78
Psychiatrie	13,18	51,28	229	3,89
Pediatric	103,85	558,53	1 072	5,38
Gynekologie	169,36	666,41	1 397	3,94
Novorozenecké	1,40	12,17	34	8,69
Chirurgie	333,13	1 572,39	2 756	4,72
Neurochirurgie	3,42	25,00	26	7,31
Plastická chirurgie	10,60	24,20	49	2,28
Kardiochirurgie	7,80	29,00	28	3,72
Traumatologie	2,70	7,00	30	2,59
AR	81,56	353,38	118	4,33
Ortopedie	44,49	176,61	320	3,97
Urologie	28,47	117,35	237	4,12
ORL	21,93	61,98	159	2,83
Oftalmologie	17,33	47,40	103	2,74
Dermatovenerologie	12,90	43,30	111	3,36
Radioterapie	1,59	10,40	36	6,54
Balneologie a fyziatrie	254,13	1 306,12	17 196	5,14
Rehab. a fyzikální medicína	26,10	183,00	480	7,01
Nukleární medicína	3,00	6,00	13	2,00
Intenzivní péče	7,00	35,90	23	5,13
Hospic	7,24	61,68	138	8,52
Následná péče	31,35	261,46	900	8,34
Ošetrovatelská péče	114,17	923,17	3 622	8,09
<b>ČR</b>	<b>1 775,05</b>	<b>8 488,97</b>	<b>34 107</b>	<b>4,78</b>

**12. Zabezpečení zdravotní péče v okresech v roce 2000**

rezorty celkem

Republika, kraj, okres 3)	Ambulantní péče 1)		Nemocnice (lůžková část)				OLÚ 2)	
	lékaři		lékaři		lůžka		lékaři	lůžka
	abso- lutně	na 10 000 obyvatel	abso- lutně	na 10 000 obyvatel	abso- lutně	na 10 000 obyvatel	absolutně	
<b>Hl.m.Praha</b>	<b>5 376,87</b>	<b>45,52</b>	<b>1 504,08</b>	<b>12,73</b>	<b>10 665</b>	<b>90,30</b>	<b>165,84</b>	<b>2 299</b>
Benešov	203,97	22,99	40,72	4,59	436	49,15	30,50	596
Beroun	166,13	21,94	53,43	7,06	387	51,12	3,20	74
Kladno	315,60	20,93	136,38	9,04	895	59,35	8,00	140
Kolín	212,20	22,21	73,79	7,72	638	66,78	1,47	82
Kutná Hora	163,18	21,08	35,94	4,64	375	48,44	2,30	62
Mělník	180,94	19,03	69,59	7,32	508	53,44	5,60	120
Mladá Boleslav	256,25	22,80	75,71	6,74	618	54,99	38,10	820
Nymburk	165,25	20,07	30,50	3,70	399	48,45	0,00	-
Praha-východ	178,01	18,81	35,20	3,72	385	40,69	12,40	303
Praha-západ	109,39	13,49	3,60	0,44	152	18,74	4,00	160
Příbram	273,87	25,48	94,89	8,83	913	84,93	25,05	337
Rakovník	107,55	19,99	28,55	5,31	264	49,07	2,00	52
<b>Středočeský</b>	<b>2 332,34</b>	<b>20,92</b>	<b>678,30</b>	<b>6,08</b>	<b>5 970</b>	<b>53,54</b>	<b>132,62</b>	<b>2 746</b>
České Budějovice	546,77	30,63	198,92	11,14	1 429	80,04	15,94	280
Český Krumlov	125,62	21,17	24,35	4,10	252	42,48	4,90	133
Jindřichův Hradec	210,01	22,47	68,00	7,28	598	63,99	0,00	-
Písek	172,84	24,60	43,43	6,18	383	54,50	2,28	68
Prachatice	119,58	23,30	21,00	4,09	249	48,52	1,60	179
Strakonice	149,44	21,40	35,86	5,13	321	45,96	12,03	159
Tábor	259,12	25,13	58,12	5,64	561	54,40	8,31	200
<b>Budějovický</b>	<b>1 583,38</b>	<b>25,30</b>	<b>449,68</b>	<b>7,18</b>	<b>3 793</b>	<b>60,60</b>	<b>45,06</b>	<b>1 019</b>

## 12. Zabezpečení zdravotní péče v okresech v roce 2000

rezorty celkem

Republika, kraj, okres 3)	Ambulantní péče 1)		Nemocnice (lůžková část)				OLÚ 2)	
	lékaři		lékaři		lůžka		lékaři	lůžka
	abso- lutně	na 10 000 obyvatel	abso- lutně	na 10 000 obyvatel	abso- lutně	na 10 000 obyvatel	absolutně	
Domažlice	107,31	18,36	19,85	3,40	189	32,34	0,00	-
Klatovy	213,17	24,24	67,91	7,72	557	63,35	4,83	140
Plzeň-město	860,23	51,59	287,87	17,26	2 284	136,96	8,73	224
Plzeň-jih	116,04	17,06	19,30	2,84	224	32,94	48,89	1 320
Plzeň-sever	117,60	16,07	0,00	0,00	0	0,00	0,00	-
Rokycany	101,02	22,16	25,63	5,62	226	49,58	11,04	226
Tachov	105,30	20,49	22,46	4,37	268	52,16	0,00	-
<b>Plzeňský</b>	<b>1 620,67</b>	<b>29,40</b>	<b>443,02</b>	<b>8,04</b>	<b>3 748</b>	<b>67,99</b>	<b>73,49</b>	<b>1 910</b>
Cheb	203,93	23,51	52,74	6,08	490	56,49	2,00	110
Karlovy Vary	305,81	24,90	81,73	6,65	863	70,27	11,28	165
Sokolov	192,50	20,30	47,96	5,06	423	44,60	1,50	83
<b>Karlovarský</b>	<b>702,24</b>	<b>23,07</b>	<b>182,43</b>	<b>5,99</b>	<b>1 776</b>	<b>58,34</b>	<b>14,78</b>	<b>358</b>
Děčín	279,80	20,94	52,49	3,93	639	47,83	1,84	215
Chomutov	261,46	20,83	88,92	7,08	886	70,59	0,00	-
Litoměřice	257,84	22,55	79,20	6,93	760	66,47	30,30	691
Louny	181,08	21,02	50,30	5,84	472	54,79	6,48	280
Most	231,86	19,52	113,14	9,52	1 225	103,11	0,00	-
Teplice	251,47	19,32	80,34	6,17	835	64,16	3,85	6
Ústí n/L	363,61	30,70	143,95	12,15	1 268	107,04	5,10	115
<b>Ústecký</b>	<b>1 827,12</b>	<b>22,09</b>	<b>608,34</b>	<b>7,36</b>	<b>6 085</b>	<b>73,58</b>	<b>47,57</b>	<b>1 307</b>
Česká Lípa	220,97	20,81	62,73	5,91	532	50,09	13,30	357
Jablonec n. Nisou	192,35	21,80	62,29	7,06	396	44,87	2,58	97
Liberec	389,14	24,42	143,37	9,00	1 085	68,09	0,00	64
Semily	178,65	23,72	67,88	9,01	526	69,84	6,64	151
<b>Liberecký</b>	<b>981,11</b>	<b>22,86</b>	<b>336,27</b>	<b>7,84</b>	<b>2 539</b>	<b>59,17</b>	<b>22,52</b>	<b>669</b>

## 12. Zabezpečení zdravotní péče v okresech v roce 2000

rezorty celkem

Republika, kraj, okres 3)	Ambulantní péče 1)		Nemocnice (lůžková část)				OLÚ 2)	
	lékaři		lékaři		lůžka		lékaři	lůžka
	abso- lutně	na 10 000 obyvatel	abso- lutně	na 10 000 obyvatel	abso- lutně	na 10 000 obyvatel	absolutně	
Hradec Králové	665,85	41,43	198,86	12,37	1 765	109,83	4,20	149
Jičín	191,41	24,85	40,49	5,26	354	45,95	4,79	175
Náchod	241,54	21,40	59,89	5,31	644	57,06	1,41	30
Rychnov n. K	184,32	23,37	48,07	6,09	462	58,57	1,00	53
Trutnov	267,73	22,07	68,02	5,61	725	59,77	5,77	490
<b>Královéhradecký</b>	<b>1 550,85</b>	<b>28,16</b>	<b>415,33</b>	<b>7,54</b>	<b>3 950</b>	<b>71,72</b>	<b>17,17</b>	<b>897</b>
Chrudim	227,37	21,58	44,89	4,26	374	35,50	21,96	620
Pardubice	437,06	27,06	80,52	4,98	936	57,94	9,09	171
Svitavy	237,91	23,25	78,75	7,70	645	63,03	14,22	371
Ústí n/Orl.	271,84	19,51	76,70	5,50	581	41,70	19,40	407
<b>Pardubický</b>	<b>1 174,18</b>	<b>23,09</b>	<b>280,86</b>	<b>5,52</b>	<b>2 536</b>	<b>49,87</b>	<b>64,67</b>	<b>1 569</b>
Havlíčkův Brod	201,32	21,11	67,72	7,10	575	60,29	47,49	974
Jihlava	240,34	22,12	70,95	6,53	746	68,65	21,11	600
Pelhřimov	159,34	21,65	53,74	7,30	399	54,22	8,40	225
Třebíč	225,38	19,18	81,40	6,93	657	55,90	4,10	111
Žďár n. Sázavou	285,52	22,73	61,63	4,91	653	51,99	7,00	210
<b>Jihlavský</b>	<b>1 111,90</b>	<b>21,35</b>	<b>335,44</b>	<b>6,44</b>	<b>3 030</b>	<b>58,18</b>	<b>88,10</b>	<b>2 120</b>
Blansko	221,77	20,57	69,25	6,42	524	48,60	7,90	262
Brno-město	1 859,10	48,69	707,92	18,54	4 432	116,06	56,26	1 060
Brno-venkov	260,93	16,37	44,80	2,81	423	26,53	4,00	110
Břeclav	266,78	21,35	81,55	6,53	747	59,78	0,00	-
Hodonín	329,66	20,51	83,99	5,22	862	53,62	0,00	-
Vyškov	180,02	20,76	50,56	5,83	520	59,97	0,00	-
Znojmo	229,81	20,14	87,74	7,69	732	64,16	0,00	-
<b>Brněnský</b>	<b>3 348,07</b>	<b>29,48</b>	<b>1 125,81</b>	<b>9,91</b>	<b>8 240</b>	<b>72,56</b>	<b>68,16</b>	<b>1 432</b>

**12. Zabezpečení zdravotní péče v okresech v roce 2000**

rezorty celkem

Republika, kraj, okres 3)	Ambulantní péče 1)		Nemocnice (lůžková část)				OLÚ 2)	
	lékaři		lékaři		lůžka		lékaři	lůžka
	abso- lutně	na 10 000 obyvatel	abso- lutně	na 10 000 obyvatel	abso- lutně	na 10 000 obyvatel	absolutně	
Jeseník	81,54	19,14	13,91	3,27	126	29,58	12,00	350
Olomouc	802,76	35,63	316,86	14,06	2 076	92,13	35,78	1 017
Prostějov	269,45	24,50	55,94	5,09	481	43,74	4,50	122
Přerov	321,53	23,59	81,41	5,97	534	39,18	5,00	140
Šumperk	269,71	21,26	69,47	5,47	618	48,70	0,00	-
<b>Olomoucký</b>	<b>1 744,99</b>	<b>27,22</b>	<b>537,59</b>	<b>8,39</b>	<b>3 835</b>	<b>59,82</b>	<b>57,28</b>	<b>1 629</b>
Kroměříž	237,15	21,85	56,70	5,22	448	41,27	46,13	1 303
Uherské Hradiště	314,92	21,66	74,98	5,16	896	61,62	0,00	-
Vsetín	297,56	20,09	83,15	5,61	706	47,66	4,60	238
Zlín	496,80	25,37	116,59	5,95	1 286	65,68	3,00	120
<b>Zlínský</b>	<b>1 346,43</b>	<b>22,52</b>	<b>331,42</b>	<b>5,54</b>	<b>3 336</b>	<b>55,80</b>	<b>53,73</b>	<b>1 661</b>
Bruntál	243,63	23,09	79,74	7,56	790	74,87	13,72	483
Frydek-Místek	499,28	21,89	146,11	6,41	1 147	50,28	18,23	468
Karviná	564,51	20,04	212,28	7,53	1 887	66,97	5,05	210
Nový Jičín	323,71	20,08	76,58	4,75	603	37,40	1,50	55
Opava	359,09	19,80	88,06	4,86	693	38,21	71,25	1 636
Ostrava-město	1 043,91	32,62	374,43	11,70	2 834	88,55	10,76	199
<b>Ostravský</b>	<b>3 034,13</b>	<b>23,74</b>	<b>977,20</b>	<b>7,65</b>	<b>7 954</b>	<b>62,24</b>	<b>120,51</b>	<b>3 051</b>
<b>Česká republika</b>	<b>27 734,28</b>	<b>27,01</b>	<b>8 205,77</b>	<b>7,99</b>	<b>67 457</b>	<b>65,71</b>	<b>971,50</b>	<b>22 667</b>

OLÚ Odborné léčebné ústavy

- 1) ambulantní části lůžkových zařízení a samostatná ambulantní zařízení
- 2) včetně ambulantní části
- 3) zařízení započítána do okresů na jejichž území se nacházejí

## **Přehled termínů použitých v publikaci a jejich anglický překlad**

### *List of terms used in publikacion and their English translations*

síť zdravotnických zařízení	<i>network of Health establishments</i>
rezort zdravotnictví	<i>the Sector of Health</i>
ostatní rezorty	<i>other sectors</i>
zřizovatel MZ	<i>founder Ministry of Health</i>
zřizovatel OÚ	<i>founder District Administration</i>
zřizovatel Měst.Ú, Obec.Ú	<i>founder Municipal</i>
zřizovatel fyzická osoba	<i>founder private</i>
zřizovatel církev	<i>founder church</i>
zřizovatel jiná právnická osoba	<i>founder: other legal body</i>
státní sektor	<i>state sector</i>
nestátní sektor	<i>non-state sector</i>
druh zařízení	<i>type of establishment</i>
nemocnice (vč. ambulantní části)	<i>hospitals (incl. out-patient parts)</i>
fakultní nemocnice	<i>university hospitals</i>
nemocnice následné péče	<i>hospitals with chronic beds</i>
odborné léčebné ústavy	<i>specialized therapeutic institutes</i>
léčebny pro dlouhodobě nemocné pro dospělé	<i>institutes for long-term patients</i>
léčebny TBC a respiračních nemocí pro dospělé	<i>institutes for TB and respiratory diseases for adults</i>
psychiatrické léčebny pro dospělé	<i>psychiatric institutes for adults</i>
rehabilitační ústavy pro dospělé	<i>rehabilitation institutes for adults</i>
ostatní odborné léčebné ústavy pro dospělé	<i>other special therapeutic institutes for adults</i>
dětské léčebny TBC a respiračních nemocí	<i>institutes for TB and respiratory diseases for children</i>
dětské psychiatrické léčebny	<i>psychiatric institutes for children</i>
ostatní dětské odborné léčebné ústavy	<i>other special therapeutic institutes for children</i>
lázeňské léčebny pro dospělé	<i>balneal institutes for adults</i>
dětské lázeňské léčebny	<i>balneal institutes for children</i>
ozdravovny	<i>convalescent homes</i>
hospic	<i>hospic</i>
další lůžková zařízení	<i>other bed establishments</i>
samostatná ambulantní zařízení	<i>independent establishments of out-patient care</i>



## **Přehled termínů použitých v publikaci a jejich anglický překlad**

### *List of terms used in publikacion and their English translations*

samostatné ordinace	<i>independent establishments of out-patient care</i>
praktického lékaře pro dospělé	<i>general practitioners for adults</i>
praktického lékaře pro děti a dorost	<i>general practitioners for children and adolescents</i>
praktického lékaře stomatologa	<i>general practitioners stomatologists</i>
praktického lékaře gynekologa	<i>general practitioners gynaecologists</i>
odborného lékaře specialisty	<i>independent specialists</i>
ostatní samostatná ambulantní zařízení	<i>other independent establishments of out-patient care</i>
zvláštní zdravotnická zařízení	<i>special health establishments</i>
kojenecké ústavy a dětské domovy	<i>institutes for infants and homes for children</i>
dětské stacionáře a centra	<i>day clinics and centres for children</i>
jesle	<i>crèches</i>
ostatní zvláštní zdravotnická zařízení	<i>other special health establishments</i>
zařízení lékárenské péče	<i>establishments of pharmaceutical servise</i>
lékárny	<i>pharmacies</i>
výdejny	<i>medical goods hand-out facilities</i>
ostatní zařízení lékárenské péče	<i>other establishments of pharmaceutical service</i>
hygienická služba	<i>hygienic service</i>
lékaři – přepočtený počet (pp)	<i>physicians – whole time equivalents (WTE)</i>
střední zdravotničtí pracovníci (SZP pp)	<i>paramedical personnel (WTE)</i>
lůžka	<i>beds</i>
místa	<i>places</i>
celkem	<i>total</i>
region	<i>region</i>
okres	<i>district</i>
ambulantní péče	<i>out-patient care</i>
lůžková péče	<i>bed care</i>
oddělení	<i>department</i>
oddělení podle oborů	<i>departments by branches</i>
interna	<i>internal</i>
kardiologie	<i>cardiology</i>
revmatologie	<i>rheumatology</i>
diabetologie	<i>diabetology</i>
gastroenterologie	<i>gastroenterology</i>
endokrinologie	<i>endocrinology</i>
klinická farmakologie	<i>clinical pharmacology</i>

**Přehled termínů použitých v publikaci a jejich anglický překlad**

*List of terms used in publikacion and their English translations*

geriatrie	<i>geriatrics</i>
infekční	<i>infectious diseases</i>
alergologie	<i>allergology</i>
TRN (TBC a respiračních nemocí)	<i>TB and respiratory diseases</i>
Neurologie	<i>neurology</i>
Psychiatrie	<i>psychiatry</i>
Sexuologie	<i>sexuology</i>
nemoci z povolání	<i>occupational diseases</i>
dětské (vč. dorostového)	<i>paediatrics (incl. adolescents)</i>
gynekologie	<i>gynaecology</i>
novorozenecké	<i>newborns</i>
chirurgie	<i>surgery</i>
neurochirurgie	<i>neurosurgery</i>
plastická chirurgie	<i>plastic surgery</i>
kardiochirurgie	<i>cardiosurgery</i>
traumatologie	<i>traumatology</i>
AR (anesteziologicko-resuscitační)	<i>anaesthesiology &amp; resuscitation</i>
ortopedie	<i>orthopaedics</i>
urologie	<i>urology</i>
ORL (ušní, nosní, krční)	<i>otolaryngology</i>
foniatrie	<i>speech therapy</i>
oftalmologie	<i>eye diseases</i>
stomatologie	<i>stomatology</i>
dermatovenerologie	<i>dermatology</i>
klinická onkologie	<i>clinical oncology</i>
radioterapie	<i>x-ray therapy</i>
tělovýchovné lékařství	<i>sports medicine</i>
lékařská genetika	<i>medical genetics</i>
záchranná služba	<i>fast medical aid</i>
dětská chirurgie	<i>surgery for children</i>
praktický lékař (PL) pro dospělé	<i>general practitioners for adults</i>
PL pro děti a dorost	<i>general practitioners for children and adolescents</i>
PL stomatolog	<i>general practitioners stomatologists</i>
PL gynekolog	<i>general practitioners gynaecologists</i>
nefrologie	<i>nephrology</i>
klinická biochemie	<i>clinical biochemistry</i>

## **Přehled termínů použitých v publikaci a jejich anglický překlad**

### *List of terms used in publikacion and their English translations*

klinická hematologie	<i>clinical haematology</i>
radiodiagnostika	<i>x-ray diagnostics</i>
protetika	<i>prosthetics</i>
transfúzní služba	<i>blood transfusion service</i>
rehabilitace a fyzikální medicína	<i>rehabilitation and physical medicine</i>
nukleární medicína	<i>nuclear medicine</i>
patologie	<i>pathologic anatomy</i>
soudní lékařství	<i>forensic medicine</i>
hrudní chirurgie	<i>thoracic surgery</i>
epidemiologie	<i>epidemiology</i>
mikrobiologie	<i>microbiology</i>
hemodialýza	<i>hemodialysis</i>
centrální příjem	<i>central admission</i>
tkáňová stanice	<i>tissue stations</i>
léčba popálenin	<i>treatment of burns</i>
operační sály	<i>operating theatres</i>
dětské oční	<i>eye diseases for children</i>
funkční diagnostika	<i>functional diagnostics</i>
klinická imunologie	<i>clinical immunology</i>
lékárenské	<i>pharmaceutical</i>
prostředky zdravotnické techniky	<i>medical devices</i>
krvní sklady	<i>blood store</i>
ošetřovatelská péče	<i>nursing care</i>
doprava	<i>transport</i>
počet SZP na 1 lékaře	<i>paramedical personnel per 1 physician</i>
počet lůžek na 1 lékaře	<i>beds per 1 physician</i>
počet lůžek na 1 SZP	<i>beds per 1 paramedial worker</i>
lékaři na 10 000 obyvatel	<i>physicians per 10 000 inhabitants</i>
lůžka na 10 000 obyvatel	<i>beds per 10 000 inhabitants</i>