

Sít' zdravotnických zařízení 2001

ZDRAVOTNICKÁ STATISTIKA

Vydává Ústav zdravotnických informací a statistiky ČR

Praha 2, Palackého nám. 4

Síť zdravotnických zařízení

Řada: Zdravotnická statistika

K dispozici jsou publikace s daty od roku 1994.

Publikované údaje jsou čerpány z Registru zdravotnických zařízení, jehož garantem je Ústav zdravotnických informací a statistiky. Registr poskytuje identifikační údaje o každém zdravotnickém zařízení v ČR v členění podle oddělení, pracovišť a zřizovatele. Dvakrát ročně je Registr zdravotnických zařízení aktualizován a zpracováván do 14 výstupních sestav v členění: republika, kraj, okres a zařízení podle zřizovatele.

Účelem této publikace je pravidelně informovat o změnách ve struktuře sítě zdravotnických zařízení (včetně změn v počtu lékařů a lůžek) a o postupu odstátnění v resortu zdravotnictví.

Network of health establishments

Series: Health Statistics

Publications are available with data since 1994.

The published data are taken from the Registry of Health Establishments maintained by IHS CR. The Registry provides identification data on all health establishments in the CR classified by departments, workplaces and founder. The Registry is updated twice a year and in these periods 14 output data sets are issued, republic, regional and district and classified as establishments by founder.

The purpose of this publication is to inform regularly on changes in the structure of the network of health establishments (including changes in numbers of physicians and beds) and on the progress of de-etatisation in the Sector of Health.

© ÚZIS ČR, 2002

© Translation ÚZIS ČR

ISSN 1211-1651

ISBN 80-7280-081-7

Obsah:

	strana
Úvod	6
Zdravotnická zařízení České republiky v roce 2001	7
Grafická část:	
Počet obyvatel na 1 lékárnu	10
Podíl státních a privátních lékáren	10
Léčebně preventivní péče v roce 2001	
Lékaři celkem	11
Lékaři ambulantní péči	11
Lékaři v lůžkových částech nemocnic	12
Lůžka v nemocnicích	12
Primární péče v České republice v roce 2001	
Počet obyvatel starších 14 let na 1 praktického lékaře pro dospělé	13
Počet osob 0 - 19 let na 1 praktického lékaře pro děti a dorost	13
Počet žen na 1 praktického lékaře gynekologa	14
Počet obyvatel na 1 praktického stomatologa	14
Mapa - Počet ambulantních lékařů na 10 000 obyvatel (k 31.12.2001)	15
Mapa - Počet lůžek v nemocnicích na 10 000 obyvatel (k 31.12.2001)	15
Tabulková část:	
1. Síť zdravotnických zařízení v ČR k 31.12.2001 - rezorty celkem	16
2. Síť zdravotnických zařízení v krajích k 31.12.2001 - rezorty celkem	
Hl. město Praha	18
Středočeský kraj	19
Jihočeský kraj	20
Plzeňský kraj	21
Karlovarský kraj	22
Ústecký kraj	23
Liberecký kraj	24
Královéhradecký kraj	25
Pardubický kraj	26

Vysočina	27
Jihomoravský kraj	28
Olomoucký kraj	29
Zlínský kraj	30
Moravskoslezský kraj	31
3. Síť zdravotnických zařízení v ČR k 31.12.2001 - resort zdravotnictví celkem	32
4. Síť zdravotnických zařízení v krajích k 31.12.2001 - resort zdravotnictví celkem	
Hl. město Praha	34
Středočeský kraj	35
Jihočeský kraj	36
Plzeňský kraj	37
Karlovarský kraj	38
Ústecký kraj	39
Liberecký kraj	40
Královéhradecký kraj	41
Pardubický kraj	42
Vysočina	43
Jihomoravský kraj	44
Olomoucký kraj	45
Zlínský kraj	46
Moravskoslezský kraj	47
5. Síť zdravotnických zařízení v ČR k 31.12.2001 - resort zdravotnictví - nestátní	48
6. Ambulantní péče v lůžkových a ambulantních zařízeních v ČR	50
7. Ambulantní péče v lůžkových a ambulantních zařízeních v krajích	
Hl. město Praha	53
Středočeský kraj	55
Jihočeský kraj	57
Plzeňský kraj	59
Karlovarský kraj	61
Ústecký kraj	63

Liberecký kraj	65
Královéhradecký kraj	67
Pardubický kraj	69
Vysočina	71
Jihomoravský kraj	73
Olomoucký kraj	75
Zlínský kraj	77
Moravskoslezský kraj	79
8. Ambulantní péče v lůžkových a ambulantních zařízeních v ČR - nestátní	81
9. Lůžková péče podle oborů v ČR	83
10. Lůžková péče podle oborů v krajích	
Hl. město Praha	85
Středočeský kraj	87
Jihočeský kraj	88
Plzeňský kraj	89
Karlovarský kraj	90
Ústecký kraj	91
Liberecký kraj	92
Královéhradecký kraj	93
Pardubický kraj	94
Vysočina	95
Jihomoravský kraj	96
Olomoucký kraj	97
Zlínský kraj	98
Moravskoslezský kraj	99
11. Lůžková péče podle oborů v ČR - nestátní	100
12. Zabezpečení zdravotní péče v okresech v roce 2001 - rezorty celkem	102
Přehled termínů použitých v publikaci a jejich anglický překlad	106

Úvod

Publikace „Síť zdravotnických zařízení“ vychází od roku 1994 každoročně a údaje jsou čerpány z Registru zdravotnických zařízení (RZZ), jehož provozovatelem je Ústav zdravotnických informací a statistiky (ÚZIS). Do roku 1996 byly k dispozici jen údaje za rezort zdravotnictví, od roku 1997 má ÚZIS i informace z jiných rezortů.

Registr zdravotnických zařízení obsahuje základní informace o právních subjektech a zdravotnických zařízeních v nich začleněných (včetně detašovaných pracovišť) členěné do dvou skupin:

- identifikační informace o zařízeních (identifikační číslo organizace, pořadové číslo začleněného zařízení, druh vlastnictví, zřizovatel, název zařízení, adresa, telefon a fax zařízení, druh zařízení, datum zahájení provozu, účetnictví, které organizace vede)
- informace o vnitřním členění zařízení do oddělení a pracovišť, počtu lékařů a středních zdravotnických pracovníků, lůžek a míst.

Registr je aktualizován 2x ročně (k 31. 12. plně, k 30. 6. jen lůžková zařízení), identifikační informace se aktualizují průběžně po celý rok.

Vstupním formulářem je:

- tiskopis NZIS 008 7 určený pro samostatné ordinace a zařízení, která se nečlení na oddělení
- tiskopis NZIS 009 7 určený pro zdravotnická zařízení, která mají více než jedno oddělení
- tiskopis NZIS 010 6 určený pro lázeňské organizace

schválený ČSÚ pro Ministerstvo zdravotnictví ČV 213/02 ze dne 1. 11. 2001.

Sestavy jsou zpracovány do sumářů za ČR, regiony a okresy vždy v členění:

1. *rezorty* celkem
2. *rezort zdravotnictví*: státní + nestátní zařízení celkem, státní zařízení (zřizovatel MZ), ostatní státní zařízení (zřizovatel OÚ), nestátní zařízení (zřizovatel město či obec), ostatní nestátní zařízení (zřizovatel fyzická osoba, církev, jiná právnická osoba)
3. *ostatní rezorty* celkem.

Účelem této publikace je pravidelně informovat o změnách ve struktuře sítě zdravotnických zařízení (včetně změn v počtu lékařů a lůžek) a o postupu odstátnění v rezortu zdravotnictví.

Aktualizace dat a zpracování výstupních sestav je decentralizováno do okresů, zaměstnanci ÚZIS ČR jsou vázáni slibem ochrany individuálních údajů.

Zdravotnická zařízení České republiky v roce 2001

Rezorty celkem

Síť zdravotnických zařízení nedoznala v průběhu roku 2001 výraznějších změn.

Pokles počtu nemocnic proti roku 2000 má převážně organizační důvody. Malá zařízení, dříve detašovaná pracoviště větších nemocnic, která se po roce 1992 osamostatnila, se z ekonomických důvodů opět slučují s většími nemocničními celky a jejich lůžková kapacita je využívána zejména pro následnou a ošetrovatelskou péči. Činnost bez náhrady ukončila jen malá, jednooborová zařízení - Městská nemocnice Aš (okr. Cheb), nemocnice Eliška s.r.o. (okr. Karlovy Vary) a Železniční nemocnice Olomouc.

Výrazněji roste každoročně jen počet samostatných ordinací lékařů specialistů (proti r. 2000 přibylo 201 ordinací) a lékárny a výdejny (+78 zařízení). Nárůst samostatných ordinací ambulantních lékařů specialistů není na úkor ambulantních částí nemocnic, naopak vytváří se tak zdvojená síť specializované ambulantní péče prodražující léčbu pacienta.

Koncem roku bylo v České republice registrováno celkem 25 768 zdravotnických zařízení, z nichž 24 290 bylo právním subjektem, 1 478 bylo začleněno do větších právních celků.

Rezortu zdravotnictví náleželo 25 610 zařízení, ostatním rezortům (doprava, obrana, spravedlnost, vnitro) 158 zařízení.

Státních zařízení bylo registrováno 803 (134 přímo řízených ministerstvem zdravotnictví, 158 ministerstvy jiných rezortů a 511 spravovaných okresními úřady). Nestátních zařízení bylo evidováno 24 965 (228 spravovaných krajem, městem nebo obcí, 24 734 privátních), z toho 18,5 tisíc samostatných ordinací lékařů.

V zdravotnických zařízeních všech rezortů pracovalo koncem roku 39 127,18 lékařů a 109 577,66 středních zdravotnických pracovníků (přepočtený počet). Ve státních zařízeních pracovalo 40,3 % lékařů a 56,5 % SZP, v privátních zařízeních (většinou samostatných ordinacích) 55,2 % lékařů a 36,4 % SZP. Zbývajících 4,5 % lékařů a 7,1 % SZP pracovalo v nestátních zařízeních krajů, měst či obcí. Nejvyšší nárůst lékařů a středních zdravotnických pracovníků zaznamenaly v průběhu roku nemocnice (+289,60 lékařů, +1 296,66 SZP), zejména jejich lůžkové části, každoročně přibývá i samostatných ordinací lékařů specialistů (+221,20 lékařů, +158,45 SZP). Ze zvláštních zdravotnických zařízení vykazuje výraznější nárůst personálního zajištění jen dopravní a záchranná zdravotní služba (proti roku 2000 přibylo 33,68 lékařů a 117,70 SZP).

V ambulantní péči (včetně ambulantních částí lůžkových zařízení) pracovalo koncem roku 28 144,08 lékařů a 53 796,18 SZP (přepočtený počet), z toho v komplementu¹ 2 960,34 lékařů a 15 101,64 SZP. Na 10 000 obyvatel připadalo

¹ klinická farmakologie, klinická biochemie, radiodiagnostika, ortopedická protetika, transfúzní služba vč. krevních skladů, rehabilitace a fyzikální medicína, nukleární medicína, patologie, soudní lékařství, tkáňové stanice, ostatní odd. společných vyšetřovacích složek, epidemiologie a mikrobiologie pokud nejsou součástí hygienické služby.

v průměru 27,4 ambulantního lékaře (bez lékařů v komplementu jen 24,5), na 1 úvazek ambulantního lékaře připadalo v průměru 1,9 SZP (včetně laborantů a rehabilitačních pracovníků). Zhruba ¾ ambulantních služeb je již privatizováno.

Z celkového počtu ambulantních lékařů pracuje 25,9 % (7 299,46) v ambulantních částech nemocnic, 73,7 % (20 740,33) v samostatných ambulantních zařízeních (převážně samostatných privátních ordinacích). Odborné léčebné ústavy (včetně lázní) poskytují jen 0,4 % (104,29 lékařů) úzce specializované ambulantní péče, navazující na úzce specializovanou péči lůžkovou.

V primární péči (praktičtí lékaři pro dospělé, děti a dorost, registrující lékaři gynekologové a stomatologové) nedochází dlouhodobě k výraznějším výkyvům. Mírný nárůst zaznamenávají jen PL gynekologové a stomatologové. Stagnuje počet PL pro dospělé a PL pro děti a dorost, ale protože dětská populace klesá, nedochází ke zhoršování zajištění primární péče o děti a dorost (vyjádřeno relací počtu osob ve věku 0 - 19 let na 1 úvazek lékaře). Zajištění primární péče o dospělé se sice dlouhodobě také nemění, ale varující je vysoký podíl praktických lékařů ve věku nad 50 let (42 %). V současné době je primární péče zprivatizována z 95 %.

Praktických lékařů pro dospělé bylo koncem roku registrováno 5 184,19 (přepočtený počet). Na 1 úvazek lékaře připadalo v průměru 1 660 osob starších 14 let.

Praktických lékařů pro děti a dorost (včetně samostatných dorostových lékařů) bylo registrováno 2 212,16. Na 1 úvazek lékaře připadalo v průměru 1 060 osob ve věku 0 - 19 let.

Praktických lékařů stomatologů bylo registrováno 5 954,18. Na 1 úvazek lékaře připadalo v průměru 1 720 osob.

Praktických lékařů gynekologů bylo koncem roku registrováno 1 150,19. Na 1 úvazek lékaře připadalo v průměru 4 580 žen.

Skutečný počet registrovaných u PL stomatologů a PL gynekologů je ještě příznivější, protože děti před třetím rokem stomatologa vyhledají jen zřídka, stejně jako dívky ve věku 0 - 14 let gynekologa.

V lůžkové péči (tj. v nemocnicích, odborných léčebných ústavech a lázních) pracovalo koncem roku 9 672,81 lékařů (z toho 80,7 % ve státních zařízeních, 8,5 % v nestátních zařízeních spravovaných krajem, městem, nebo obcí a 10,8 % v zařízeních privátních). Na 1 úvazek lékaře připadalo v průměru 4,7 úvazku SZP.

Síť zdravotnických zařízení ústavní péče tvořilo 202 nemocnic (11 fakultních, 170 akutní péče a 21 následné péče) s celkem 66 818 lůžky (včetně 2 294 novorozeneckých), 164 odborných léčebných ústavů s 23 154 lůžky a 67 lázeňských léčeben s 22 532 lůžky. Proti roku 2000 klesla kapacita nemocnic o 639 lůžek, kapacita OLÚ o 487 lůžek vzrostla a počet lůžek lázeňských se navýšil o 353. Celkem měla zařízení ústavní péče k dispozici 112 504 lůžek, což představuje 109,5 lůžek na 10 000 obyvatel (v nemocnicích 65,1, v OLÚ 22,5 a v lázních 21,9 lůžek na 10 000 obyvatel). Privátní zařízení ústavní péče na sebe vázala 24 % všech lůžek (60 nemocnic – 6 321 lůžek, 49 lázeňských léčeben – 17 715 lůžek, 45 odborných léčebných ústavů – 2 973 lůžek).

Zvláštní zdravotnická zařízení (kojenecké ústavy a dětské domovy, centra a stacionáře pro děti a dospělé, jesle, zachytné stanice a dopravní a záchranná služba) nezaznamenala v průběhu roku s výjimkou záchranné služby výraznějších změn. Zařízení zaměstnávala k 31.12.2001 celkem 501,62 lékařů a 3 678,64 SZP, celková kapacita zařízení klesla na 6 062 míst (úbytek se týká jako každoročně výhradně jeslí).

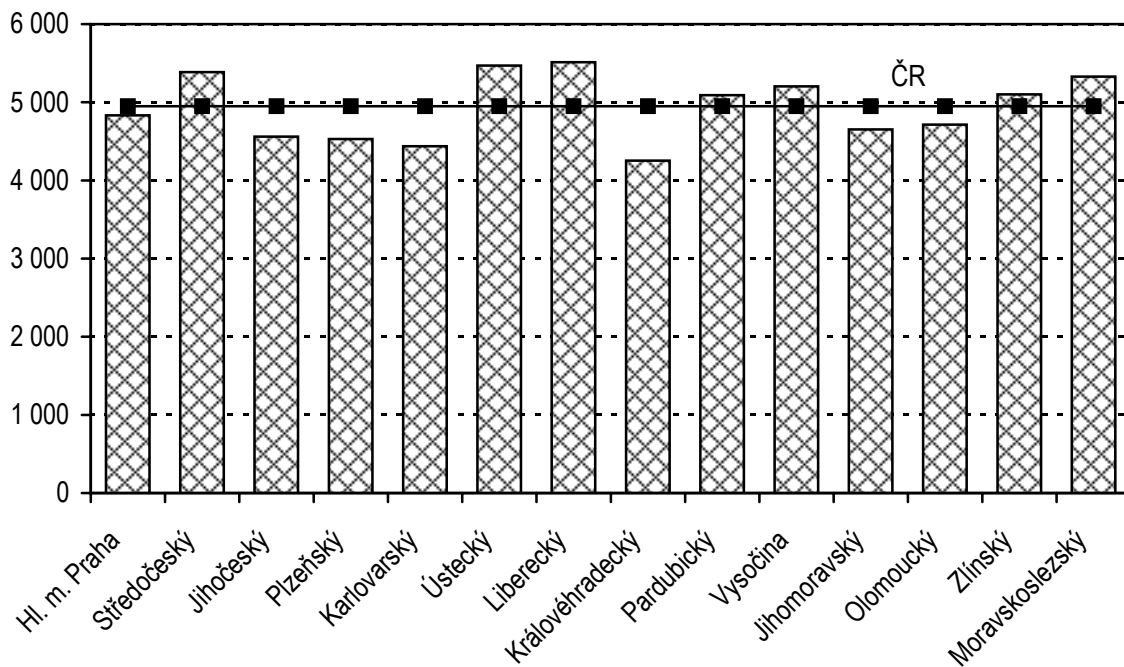
Opět vzrostl počet lékáren a výdejen, koncem roku jich i s detašovanými pracovišti bylo 2 284 (lékáren 2 075, z toho 289 na detašovaném pracovišti, výdejen 209, z toho 24 na detašovaném pracovišti). Na 1 lékárně připadá v průměru 4 950 obyvatel.

V hygienické službě pracovalo koncem roku 658,06 lékařů a 2 304,38 SZP. Počet lékařů proti roku 2000 klesl o 7,10 úvazků, počet SZP se proti stejnému období zvýšil o 30,28 úvazků.

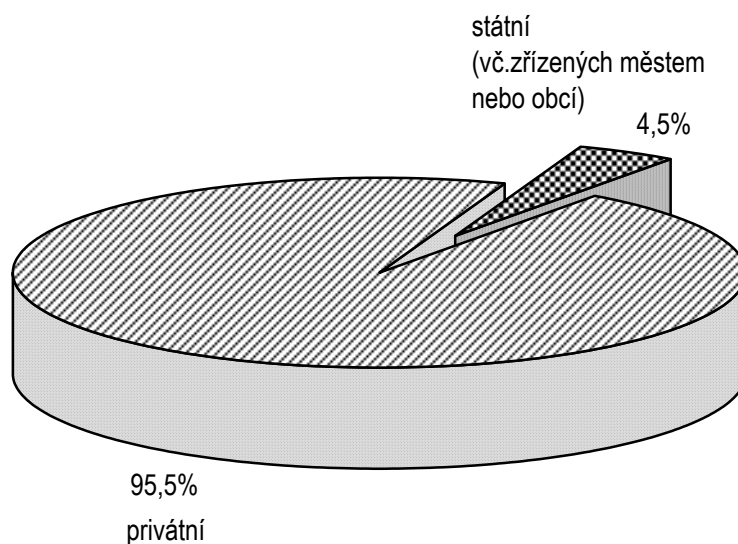
Síť zdravotnických zařízení v České republice je v posledních třech letech stabilní, výraznější změny (ve struktuře sítě, nikoliv v kapacitách zařízení) lze očekávat až s přijetím nové legislativy a s převodem legislativně vymezené části kompetencí na kraje a obce.

Rezorty celkem k 31.12.2001

Počet obyvatel na 1 lékárnu



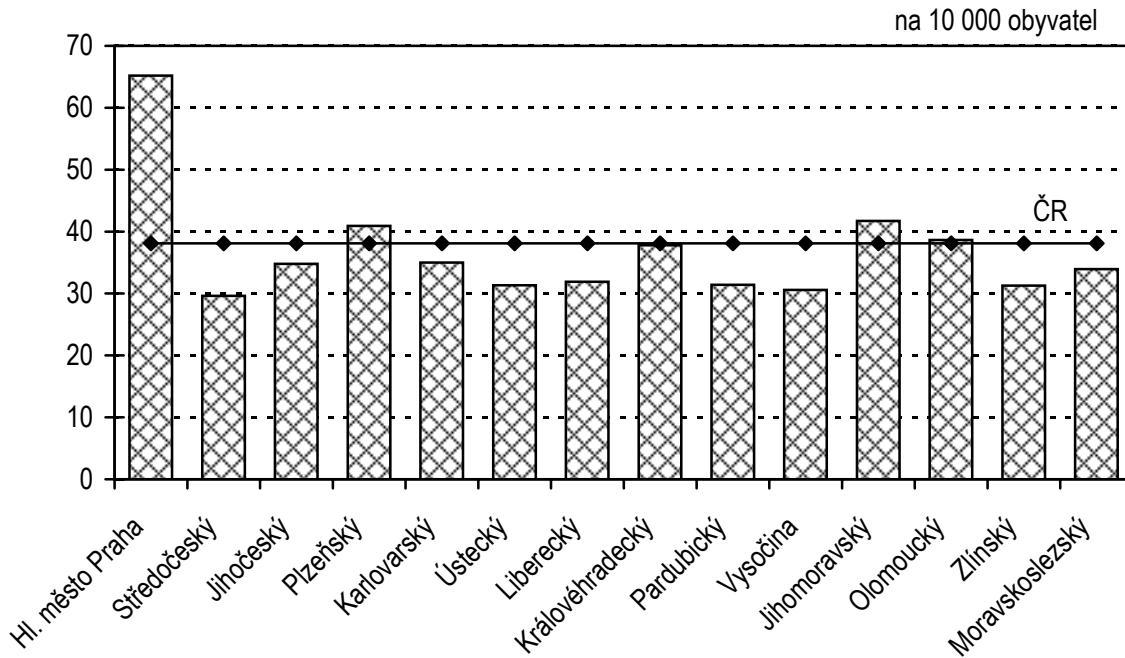
Podíl státních a privátních lékáren



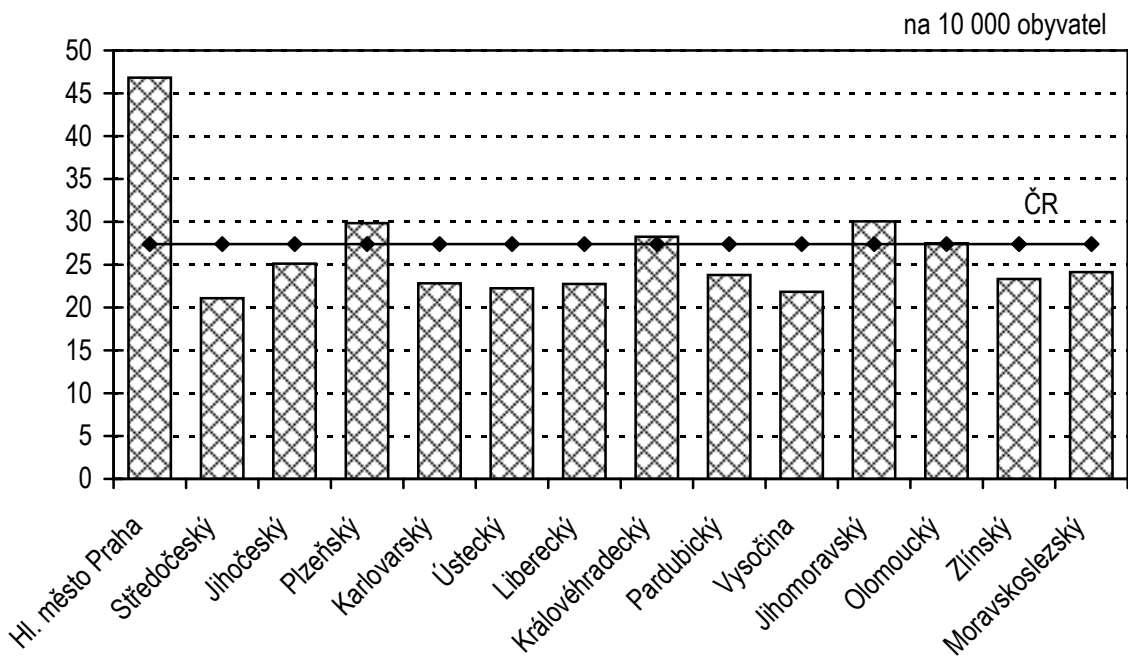
Léčebně preventivní péče v ČR v roce 2001

(rezorty celkem)

Lékaři celkem (přepočtený počet)



Lékaři v ambulantní péči (přepočtený počet)

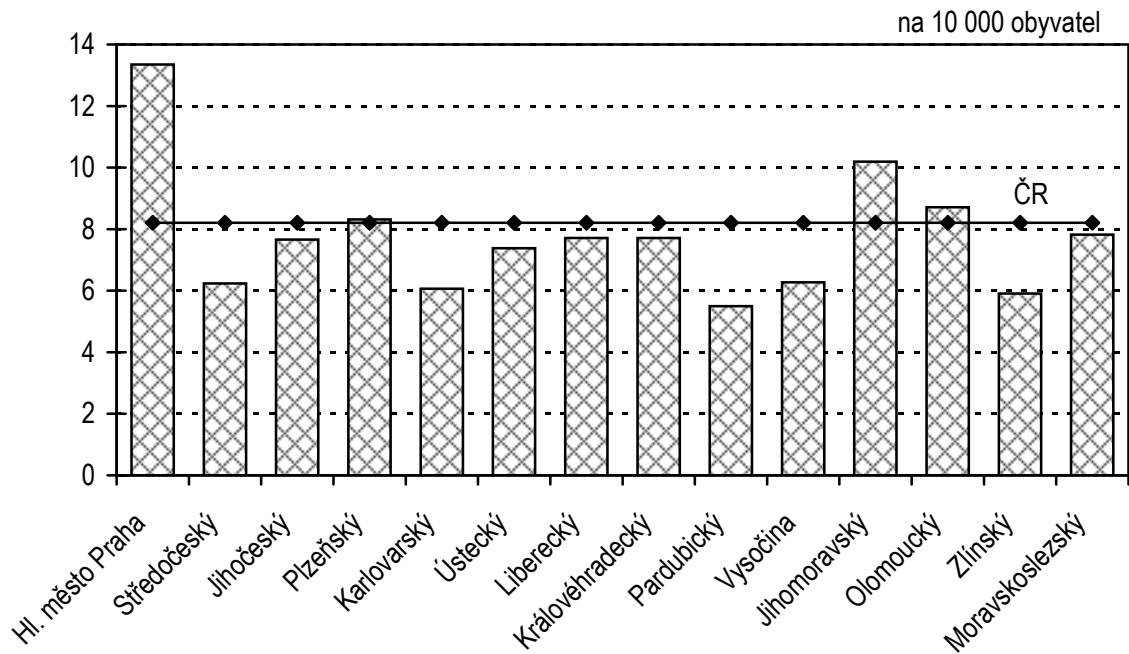


Léčebně preventivní péče v ČR v roce 2001

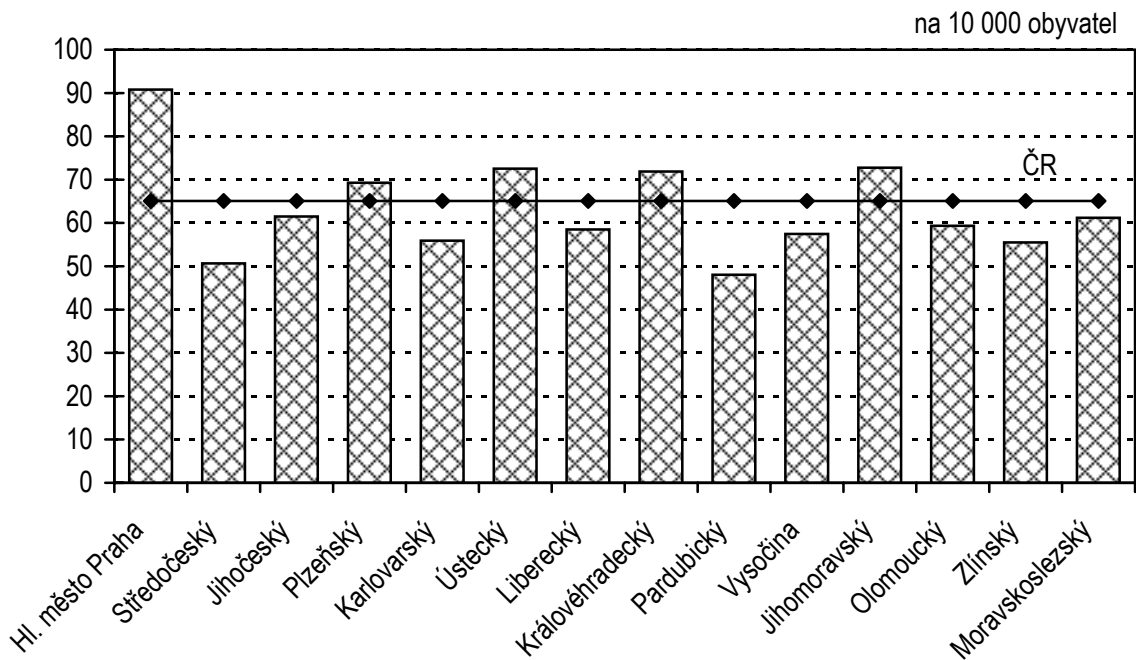
(rezorty celkem)

Lékaři v lůžkových částech nemocnic

(přepočtený počet)

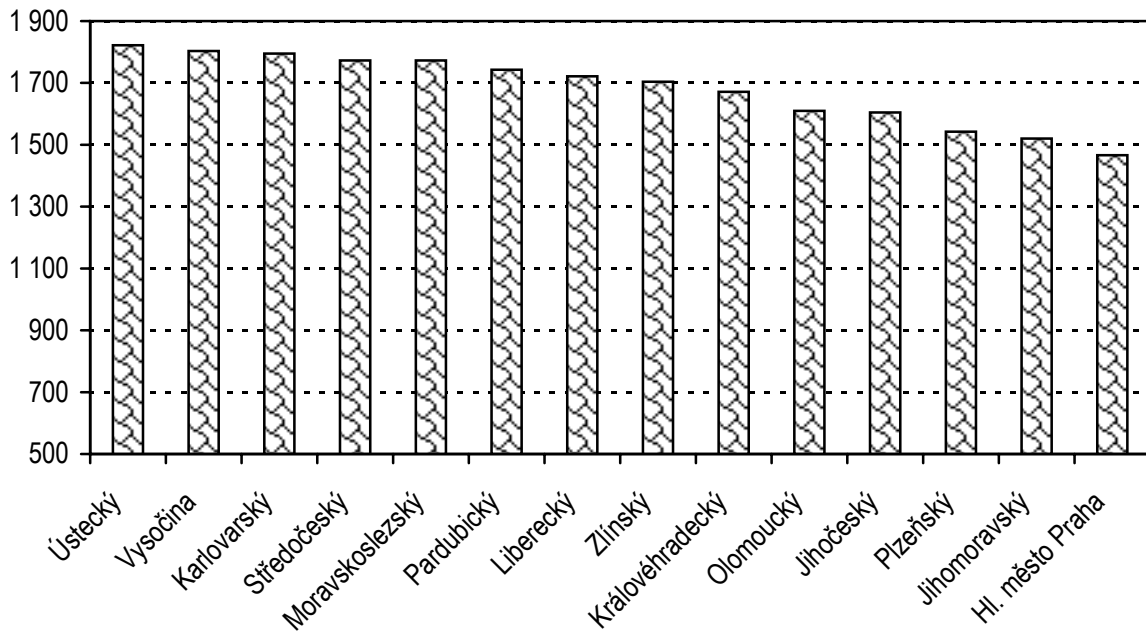


Lůžka v nemocnicích

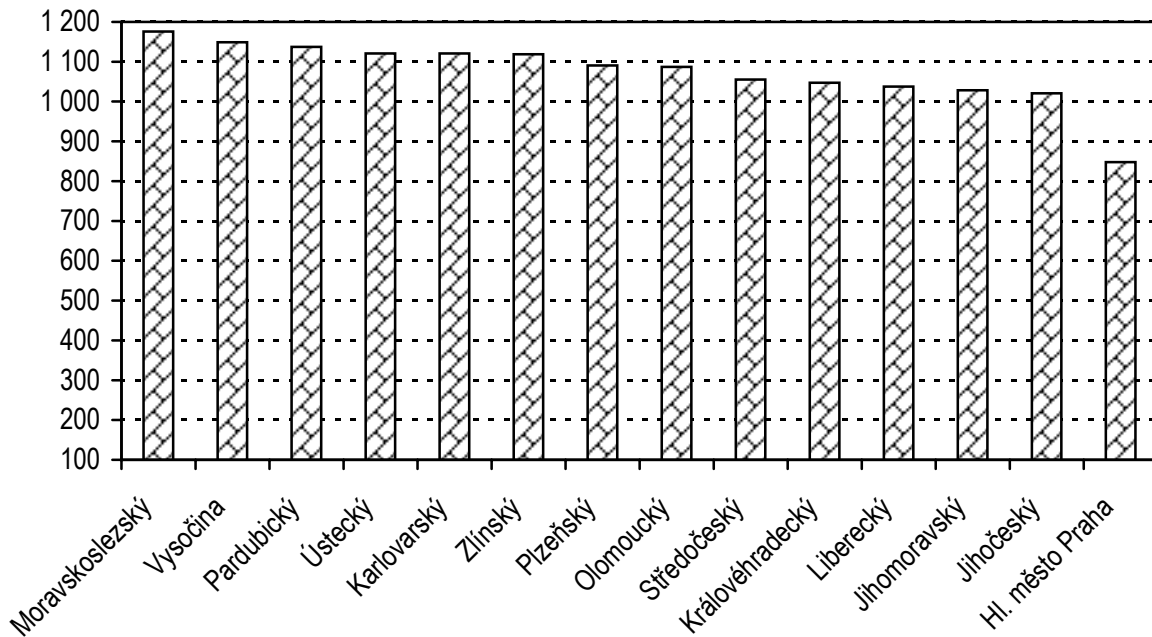


Primární péče v České republice v roce 2001
(rezorty celkem)

Počet obyvatel starších 14 let na 1 PL pro dospělé

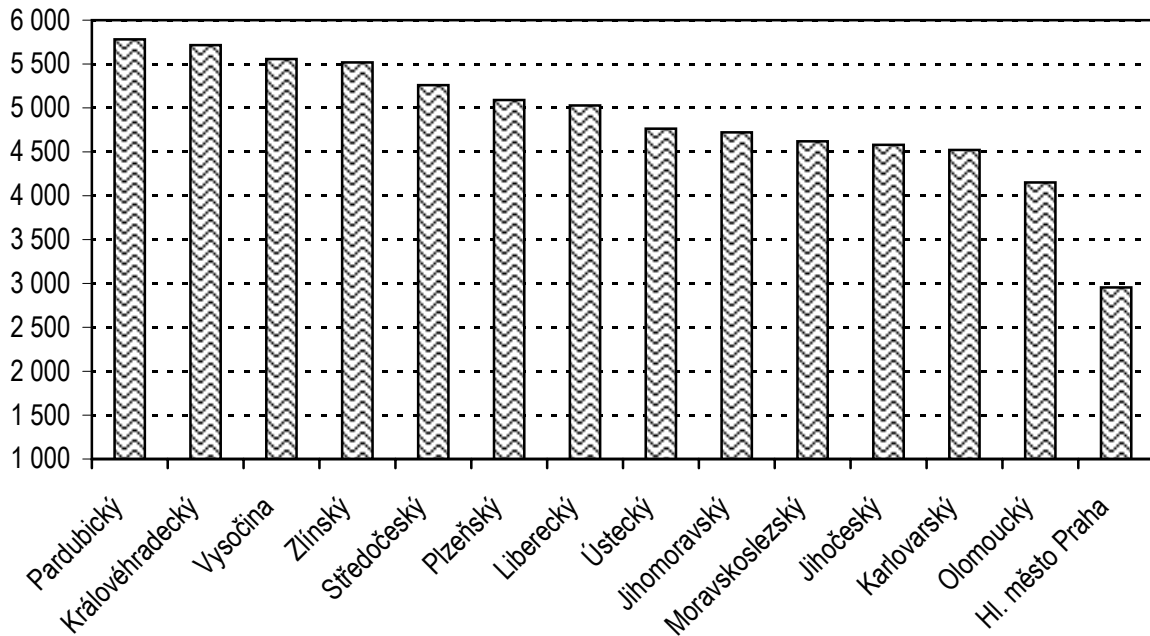


Počet osob ve věku 0 - 19 let na 1 PL pro děti a dorost

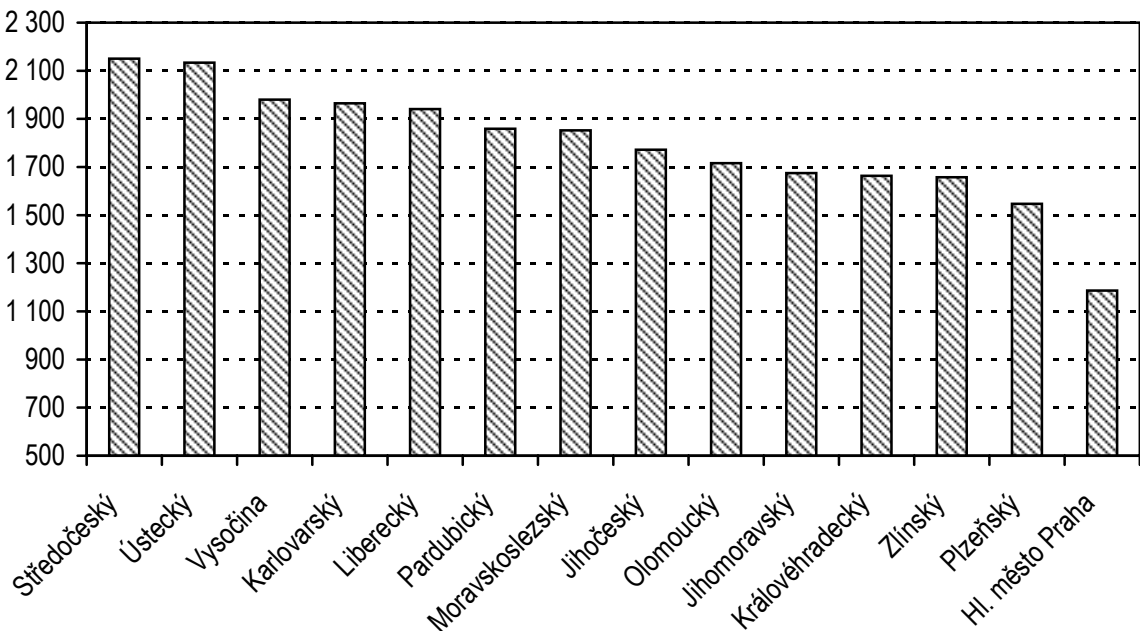


Primární péče v České republice v roce 2001
(rezorty celkem)

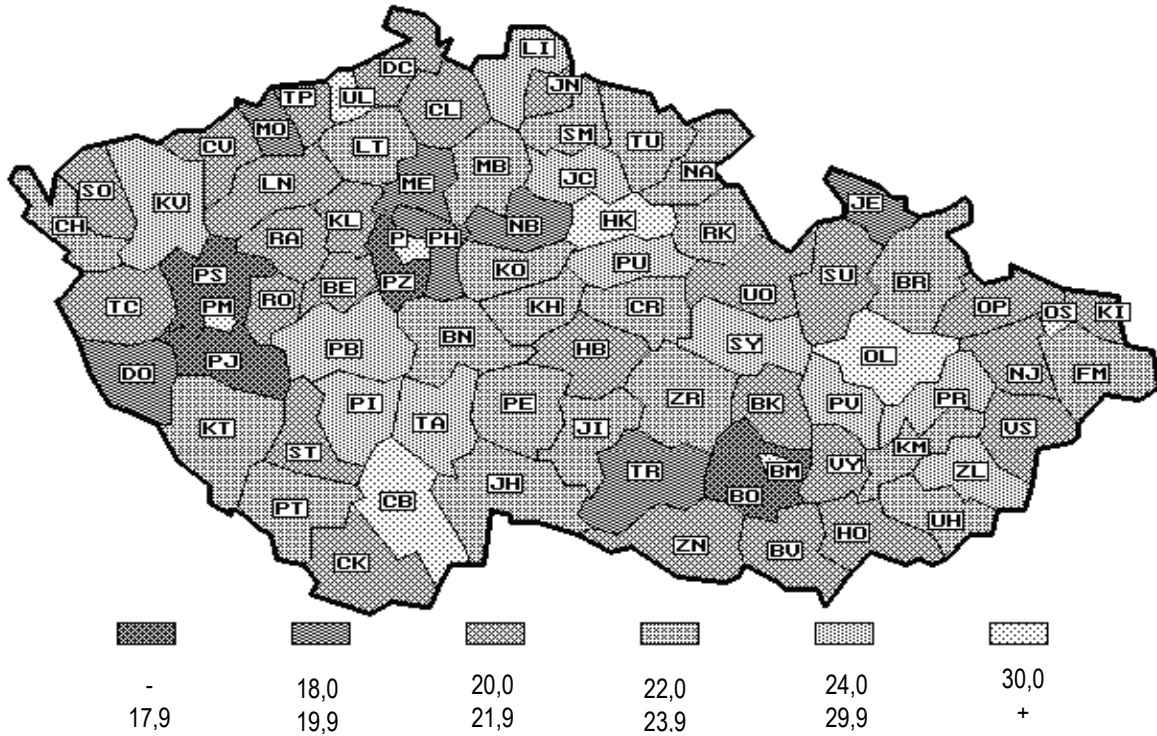
Počet žen na 1 PL gynekologa



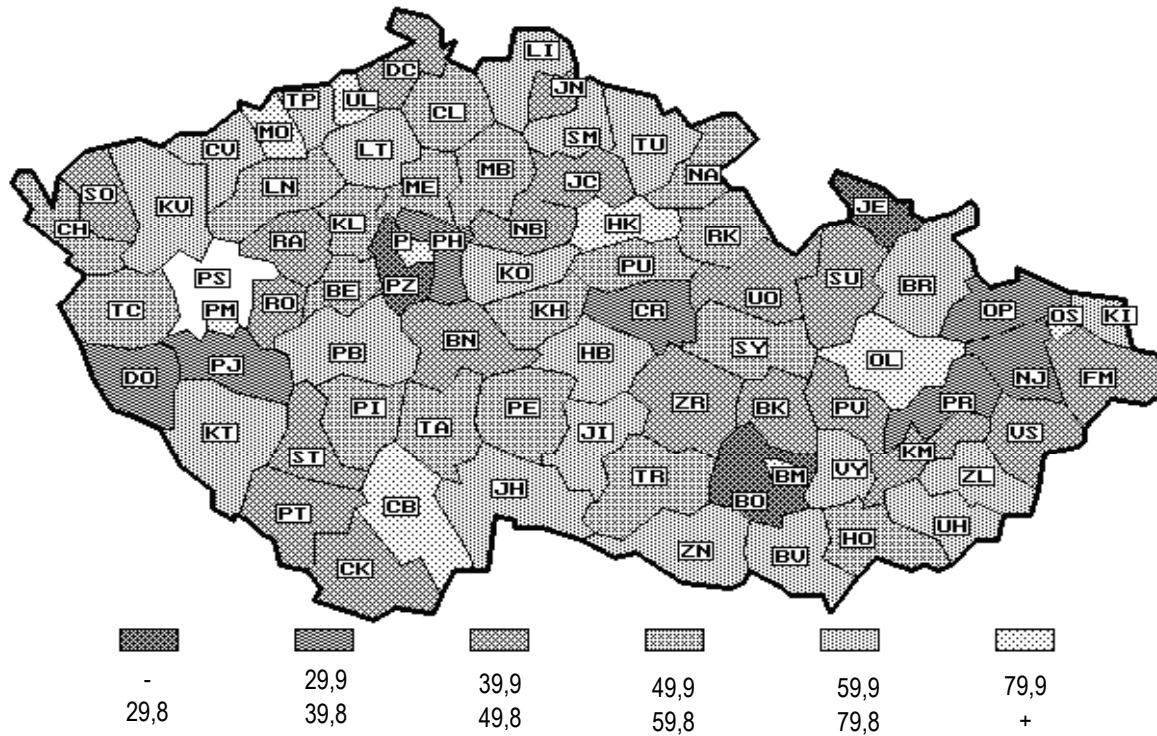
Počet obyvatel na 1 PL stomatologa



Počet ambulantních lékařů na 10 000 obyvatel
Rezorty celkem k 31.12.2001



Počet lůžek v nemocnicích na 10 000 obyvatel
Rezorty celkem k 31.12.2001



1. Sít' zdravotnických zařízení v ČR k 31.12. 2001

rezorty celkem

Druh zařízení	Počet zařízení	Přepočtený počet		Lůžka	Místa
		lékařů	SZP		
Nemocnice (vč. ambulantní části)	202	15 727,94	59 549,09	66 818	626
Léčebny pro dlouhodobě nemocné	77	251,50	2 133,12	7 202	
Léčebny Tbc a respir. nemocí - dospělí	10	63,18	312,49	1 172	
Psychiatrické léčebny - dospělí	17	451,67	2 798,67	9 771	
Rehabilitační ústavy - dospělí	5	32,92	294,32	880	
Ostatní odborné léčebné ústavy - dospělí	11	98,15	476,59	1 099	
Dětské léčebny Tbc a respir. nemocí	1	1,00	7,25	20	
Dětské psychiatrické léčebny	4	9,69	134,11	368	
Ostatní dětské odborné léčebné ústavy	12	39,89	321,10	1 418	
Lázeňské léčebny - dospělí	62	333,08	1 902,11	21 749	
Dětské lázeňské léčebny	5	11,82	128,11	783	
Ozdravovny	14	5,26	111,36	964	
Hospic	5	11,01	71,28	158	
Další lůžková zařízení	8	39,45	79,99	102	
Odborné léčebné ústavy celkem	231	1 348,62	8 770,50	45 686	
Polikliniky, sdružená ambulantní zařízení	182	1 353,39	2 827,84		35
Zdravotnická střediska	195	556,08	942,51		26
Samost. ordinace prakt. lékaře pro dospělé	4 413	4 443,13	4 304,39		
Samost. ordinace prakt. lék. pro děti a dorost	2 117	2 099,23	2 068,78		
Samost. ordinace prakt. lékaře stomatologa	5 416	5 689,09	5 604,42		
Samost. ordinace prakt. lékaře gynekologa	1 099	1 041,78	1 150,77		4
Samost. ordinace odborného lék. specialisty	5 453	5 186,16	5 907,74		38
Ostatní ambulantní zařízení	3 790	371,47	7 936,84		186
Samostatná ambulantní zařízení celkem	22 665	20 740,33	30 743,29		289
Kojenecké ústavy a dětské domovy	39	39,99	981,02		2 060
Dětské stacionáře a centra	52	15,00	366,57		1 733
Jesle a další dětská zařízení	59		268,94		1 717
Stacionáře pro dospělé	22	28,75	49,95		351
Dopravní a záchranná zdrav. služba	297	397,11	1 887,84		
Ostatní	26	20,77	124,32		201
Zvláštní zdravotnická zařízení celkem	495	501,62	3 678,64		6 062

1. Sít' zdravotnických zařízení v ČR k 31.12. 2001

rezorty celkem

Druh zařízení	Počet zařízení	Přepočtený počet		Lůžka	Místa
		lékařů	SZP		
Lékárny	1 786		4 279,43		
Výdejny	185	1,00	120,22		
Ostatní	3				
Zařízení lékárenské péče celkem	1 974	1,00	4 399,65		
Hygienická služba	87	658,06	2 304,38		
Ostatní	114	149,61	132,11		
Celkem (zařízení, lékaři, lůžka)	25 768	39 127,18	109 577,66	112 504	6 977

Pozn.: Do počtu zařízení nejsou zahrnuta detašovaná pracoviště.

2. Sít' zdravotnických zařízení v krajích k 31.12. 2001

rezorty celkem

Druh zařízení	Počet zařízení	Přepočtený počet		Lůžka	Místa
		lékařů	SZP		
Hl. m. Praha					
Nemocnice (vč. ambulantní části)	26	3 387,37	11 159,70	10 622	76
Léčebny pro dlouhodobě nemocné	5	25,23	220,23	753	
Psychiatrické léčebny - dospělí	2	105,15	396,10	1 428	
Ostatní odborné léčebné ústavy - dospělí	4	24,61	69,34	112	
Hospic	1	1,30	11,55	26	
Další lůžková zařízení	3	26,01	45,55	42	
Odborné léčebné ústavy celkem	15	182,30	742,77	2 361	
Polikliniky, sdružená ambulantní zařízení	50	489,65	900,64		
Zdravotnická střediska	27	105,79	159,51		
Samost.ordinace prakt.lékaře pro dospělé	495	515,99	464,93		
Samost.ordinace prakt.lék.pro děti a dorost	243	242,75	227,38		
Samost.ordinace prakt.lékaře stomatologa	843	917,21	896,78		
Samost.ordinace prakt.lékaře gynekologa	148	177,28	174,65		
Samost.ordinace odborného lék.specialisty	990	1 103,11	1 148,89		
Ostatní ambulantní zařízení	503	62,89	1 155,54		36
Samostatná ambulantní zařízení celkem	3 299	3 614,67	5 128,32		36
Kojenecké ústavy a dětské domovy	3	5,81	100,02		225
Dětské stacionáře a centra	3	1,40	8,37		60
Jesle a další dětská zařízení	9		36,00		300
Stacionáře pro dospělé	5	16,36	15,60		139
Dopravní a záchranná zdrav. služba	11	53,15	156,50		
Ostatní	7	16,00	50,00		52
Zvláštní zdravotnická zařízení celkem	38	92,72	366,49		776
Lékárny	239		710,69		
Výdejny	24	1,00	8,25		
Ostatní	1				
Zařízení lékárenské péče celkem	264	1,00	718,94		
Hygienická služba	7	216,66	485,84		
Ostatní	74	131,05	42,23		
Celkem (zařízení, lékaři, lůžka)	3 723	7 625,77	18 644,29	12 983	888

2. Sít' zdravotnických zařízení v krajích k 31.12. 2001

rezorty celkem

Druh zařízení	Počet zařízení	Přepočtený počet		Lůžka	Místa
		lékařů	SZP		
Středočeský kraj					
Nemocnice (vč. ambulantní části)	24	1 251,78	4 779,50	5 731	68
Léčebny pro dlouhodobě nemocné	14	47,11	314,24	1 082	
Léčebny Tbc a respir. nemocí - dospělí	1	10,15	54,75	177	
Psychiatrické léčebny - dospělí	2	27,59	215,78	770	
Rehabilitační ústavy - dospělí	2	11,66	115,49	366	
Ostatní odborné léčebné ústavy - dospělí	2	31,84	129,98	247	
Ostatní dětské odborné léčebné ústavy	3	9,10	35,55	329	
Lázeňské léčebny - dospělí	3	13,69	72,00	796	
Dětské lázeňské léčebny	1	2,60	24,00	84	
Odborné léčebné ústavy celkem	28	153,74	961,79	3 851	
Polikliniky, sdružená ambulantní zařízení	17	67,24	157,91		20
Zdravotnická střediska	21	54,61	115,57		
Samost.ordinace prakt.lékaře pro dospělé	464	457,51	451,45		
Samost.ordinace prakt.lék.pro děti a dorost	242	233,05	233,29		
Samost.ordinace prakt.lékaře stomatologa	499	506,34	478,08		
Samost.ordinace prakt.lékaře gynekologa	111	100,68	121,45		
Samost.ordinace odborného lék.specialisty	440	383,71	380,25		6
Ostatní ambulantní zařízení	330	21,32	607,69		
Samostatná ambulantní zařízení celkem	2 124	1 824,46	2 545,69		26
Kojenecké ústavy a dětské domovy	5	4,50	90,32		205
Dětské stacionáře a centra	3		16,30		96
Jesle a další dětská zařízení	4		21,00		116
Stacionáře pro dospělé	2	1,20	2,65		18
Dopravní a záchranná zdrav. služba	19	54,47	264,38		
Ostatní	2				17
Zvláštní zdravotnická zařízení celkem	35	60,17	394,65		452
Lékárny	185		410,15		
Výdejny	17		18,10		
Zařízení lékárenské péče celkem	202		428,25		
Hygienická služba	10	61,54	176,90		
Ostatní	3				
Celkem (zařízení, lékaři, lůžka)	2 426	3 351,69	9 286,78	9 582	546

2. Sít' zdravotnických zařízení v krajích k 31.12. 2001

rezorty celkem

Druh zařízení	Počet zařízení	Přepočtený počet		Lůžka	Místa
		lékařů	SZP		
Jihočeský kraj					
Nemocnice (vč. ambulantní části)	10	823,82	3 273,11	3 870	53
Léčebny pro dlouhodobě nemocné	5	23,65	155,84	454	
Psychiatrické léčebny - dospělí	2	11,40	42,20	173	
Dětské psychiatrické léčebny	1	5,49	65,12	200	
Lázeňské léčebny - dospělí	4	17,39	96,17	1 043	
Ozdravovny	1	1,40	11,00	154	
Další lůžková zařízení	1	0,10	8,00	9	
Odborné léčebné ústavy celkem	14	59,43	378,33	2 033	
Polikliniky, sdružená ambulantní zařízení	20	70,43	148,16		
Zdravotnická střediska	11	34,32	52,30		
Samost.ordinace prakt.lékaře pro dospělé	284	288,32	290,89		
Samost.ordinace prakt.lék.pro děti a dorost	137	137,60	129,29		
Samost.ordinace prakt.lékaře stomatologa	327	337,25	391,30		
Samost.ordinace prakt.lékaře gynekologa	77	69,16	83,07		
Samost.ordinace odborného lék.specialisty	311	285,41	378,73		
Ostatní ambulantní zařízení	239	14,21	523,71		
Samostatná ambulantní zařízení celkem	1 406	1 236,70	1 997,45		
Jesle a další dětská zařízení	2		27,50		110
Stacionáře pro dospělé	3	1,40	7,50		24
Dopravní a záchranná zdrav. služba	22	31,65	143,80		
Ostatní	1				13
Zvláštní zdravotnická zařízení celkem	28	33,05	178,80		147
Lékárny	108		236,14		
Výdejny	10		7,11		
Zařízení lékárenské péče celkem	118		243,25		
Hygienická služba	8	36,63	118,91		
Ostatní	6	0,20	6,25		
Celkem (zařízení, lékaři, lůžka)	1 590	2 189,83	6 196,10	5 903	200

2. Sít' zdravotnických zařízení v krajích k 31.12. 2001

rezorty celkem

Druh zařízení	Počet zařízení	Přepočtený počet		Lůžka	Místa
		lékařů	SZP		
Plzeňský kraj					
Nemocnice (vč. ambulantní části)	12	881,51	3 243,76	3 829	35
Léčebny pro dlouhodobě nemocné	2	11,08	107,31	340	
Léčebny Tbc a respir. nemocí - dospělí	1	10,58	44,45	195	
Psychiatrické léčebny - dospělí	1	50,30	345,10	1 320	
Lázeňské léčebny - dospělí	1	4,70	18,75	431	
Hospic	1	2,21	11,88	26	
Odborné léčebné ústavy celkem	6	78,87	527,49	2 312	
Polikliniky, sdružená ambulantní zařízení	12	97,59	194,86		
Zdravotnická střediska	22	58,63	107,03		26
Samost.ordinace prakt.lékaře pro dospělé	240	244,93	246,36		
Samost.ordinace prakt.lék.pro děti a dorost	107	106,54	110,72		
Samost.ordinace prakt.lékaře stomatologa	319	339,88	347,46		
Samost.ordinace prakt.lékaře gynekologa	61	47,92	56,38		
Samost.ordinace odborného lék.specialisty	327	297,45	368,39		
Ostatní ambulantní zařízení	177	27,43	413,56		14
Samostatná ambulantní zařízení celkem	1 265	1 220,37	1 844,76		40
Kojenecké ústavy a dětské domovy	2	3,00	66,00		142
Dětské stacionáře a centra	5	3,14	18,65		130
Jesle a další dětská zařízení	4		12,00		73
Stacionáře pro dospělé	1	2,00	1,00		34
Dopravní a záchranná zdrav. služba	31	32,90	103,09		
Ostatní	1		6,00		10
Zvláštní zdravotnická zařízení celkem	44	41,04	206,74		389
Lékárny	101		229,16		
Výdejny	13		16,50		
Ostatní	1				
Zařízení lékárenské péče celkem	115		245,66		
Hygienická služba	8	37,02	165,64		
Ostatní	1	2,00	3,25		
Celkem (zařízení, lékaři, lůžka)	1 451	2 260,81	6 237,30	6 141	464

2. Sít' zdravotnických zařízení v krajích k 31.12. 2001

rezorty celkem

Druh zařízení	Počet zařízení	Přepočtený počet		Lůžka	Místa
		lékařů	SZP		
Karlovarský kraj					
Nemocnice (vč. ambulantní části)	5	294,34	1 217,85	1 712	10
Léčebny pro dlouhodobě nemocné	3	5,71	72,23	293	
Léčebny Tbc a respir. nemocí - dospělí	1	7,50	25,37	75	
Lázeňské léčebny - dospělí	27	131,09	575,65	8 821	
Dětské lázeňské léčebny	4	9,22	104,11	699	
Odborné léčebné ústavy celkem	35	153,52	777,36	9 888	
Polikliniky, sdružená ambulantní zařízení	4	35,15	92,54		
Zdravotnická střediska	10	15,50	35,56		
Samost.ordinace prakt.lékaře pro dospělé	120	122,21	122,44		
Samost.ordinace prakt.lék.pro děti a dorost	64	61,05	71,31		
Samost.ordinace prakt.lékaře stomatologa	136	150,18	163,42		
Samost.ordinace prakt.lékaře gynekologa	40	34,20	43,63		
Samost.ordinace odborného lék.specialisty	185	152,13	192,11		
Ostatní ambulantní zařízení	133	14,15	256,81		25
Samostatná ambulantní zařízení celkem	692	584,57	977,82		25
Kojenecké ústavy a dětské domovy	2	1,08	66,16		150
Dětské stacionáře a centra	1		5,00		50
Stacionáře pro dospělé	1		2,50		8
Dopravní a záchranná zdrav. služba	8	13,58	70,67		
Ostatní	1		2,63		10
Zvláštní zdravotnická zařízení celkem	13	14,66	146,96		218
Lékárny	59		116,24		
Výdejny	10		11,00		
Zařízení lékárenské péče celkem	69		127,24		
Hygienická služba	4	9,18	62,65		
Ostatní	14	15,36	62,48		
Celkem (zařízení, lékaři, lůžka)	832	1 071,63	3 372,36	11 600	253

2. Sít' zdravotnických zařízení v krajích k 31.12. 2001

rezorty celkem

Druh zařízení	Počet zařízení	Přepočtený počet		Lůžka	Místa
		lékařů	SZP		
Ústecký kraj					
Nemocnice (vč. ambulantní části)	19	1 061,99	4 633,46	5 992	42
Léčebny pro dlouhodobě nemocné	4	11,45	98,51	373	
Psychiatrické léčebny - dospělí	2	23,87	161,99	783	
Dětské psychiatrické léčebny	1	1,40	21,00	70	
Lázeňské léčebny - dospělí	3	27,87	151,11	1 292	
Ozdravovny	1		13,34	115	
Hospic	1	2,27	9,62	26	
Další lůžková zařízení	2	6,53	18,15	36	
Odborné léčebné ústavy celkem	14	73,39	473,72	2 695	
Polikliniky, sdružená ambulantní zařízení	4	37,37	94,62		6
Zdravotnická střediska	19	34,56	72,87		
Samost.ordinace prakt.lékaře pro dospělé	316	321,42	329,46		
Samost.ordinace prakt.lék.pro děti a dorost	158	162,97	164,62		
Samost.ordinace prakt.lékaře stomatologa	377	380,00	369,26		
Samost.ordinace prakt.lékaře gynekologa	97	82,81	98,59		
Samost.ordinace odborného lék.specialisty	373	330,73	412,76		
Ostatní ambulantní zařízení	273	31,17	741,71		29
Samostatná ambulantní zařízení celkem	1 617	1 381,03	2 283,89		35
Kojenecké ústavy a dětské domovy	4	3,00	112,18		230
Dětské stacionáře a centra	6		29,75		172
Jesle a další dětská zařízení	9		29,00		230
Stacionáře pro dospělé	1	0,75	1,00		11
Dopravní a záchranná zdrav. služba	32	25,12	145,87		
Zvláštní zdravotnická zařízení celkem	52	28,87	317,80		643
Lékárny	150		388,36		
Výdejny	30		17,62		
Zařízení lékárenské péče celkem	180		405,98		
Hygienická služba	8	41,61	189,84		
Ostatní	1	1,00			
Celkem (zařízení, lékaři, lůžka)	1 891	2 587,89	8 304,69	8 687	720

2. Sít' zdravotnických zařízení v krajích k 31.12. 2001

rezorty celkem

Druh zařízení	Počet zařízení	Přepočtený počet		Lůžka	Místa
		lékařů	SZP		
Liberecký kraj					
Nemocnice (vč. ambulantní části)	10	523,37	2 254,93	2 515	35
Léčebny pro dlouhodobě nemocné	4	9,59	72,89	248	
Léčebny Tbc a respir. nemocí - dospělí	1	5,59	17,70	100	
Ostatní odborné léčebné ústavy - dospělí	1	7,10	24,11	52	
Ostatní dětské odborné léčebné ústavy	1	2,60	29,74	125	
Lázeňské léčebny - dospělí	2	8,00	27,20	626	
Ozdravovny	2	0,25	15,00	104	
Odborné léčebné ústavy celkem	11	33,13	186,64	1 255	
Polikliniky, sdružená ambulantní zařízení	8	15,25	44,02		
Zdravotnická střediska	12	20,97	38,27		
Samost.ordinace prakt.lékaře pro dospělé	186	184,81	177,02		
Samost.ordinace prakt.lék.pro děti a dorost	99	96,75	95,70		
Samost.ordinace prakt.lékaře stomatologa	218	217,42	210,27		
Samost.ordinace prakt.lékaře gynekologa	42	41,65	42,55		
Samost.ordinace odborného lék.specialisty	220	192,21	234,04		
Ostatní ambulantní zařízení	154	15,75	299,04		
Samostatná ambulantní zařízení celkem	939	784,81	1 140,91		
Kojenecké ústavy a dětské domovy	1	1,00	41,00		80
Dětské stacionáře a centra	6	0,40	38,63		200
Jesle a další dětská zařízení	2		18,00		68
Dopravní a záchranná zdrav. služba	10	13,50	75,95		
Ostatní	2		5,95		
Zvláštní zdravotnická zařízení celkem	21	14,90	179,53		348
Lékárny	78		147,28		
Výdejny	14		10,50		
Zařízení lékárenské péče celkem	92		157,78		
Hygienická služba	4	15,47	65,78		
Celkem (zařízení, lékaři, lůžka)	1 077	1 371,68	3 985,57	3 770	383

2. Sít' zdravotnických zařízení v krajích k 31.12. 2001

rezorty celkem

Druh zařízení	Počet zařízení	Přepočtený počet		Lůžka	Místa
		lékařů	SZP		
Královéhradecký kraj					
Nemocnice (vč. ambulantní části)	15	882,05	3 549,71	3 976	47
Léčebny pro dlouhodobě nemocné	5	12,45	133,43	426	
Psychiatrické léčebny - dospělí	1	2,20	15,11	56	
Ostatní dětské odborné léčebné ústavy	1	0,68	9,50	30	
Lázeňské léčebny - dospělí	3	28,06	212,25	1 595	
Ozdravovny	5	1,91	44,27	361	
Hospic	1	1,73	11,00	30	
Odborné léčebné ústavy celkem	16	47,03	425,56	2 498	
Polikliniky, sdružená ambulantní zařízení	7	37,66	79,35		
Zdravotnická střediska	19	53,27	87,03		
Samost.ordinace prakt.lékaře pro dospělé	237	238,18	236,41		
Samost.ordinace prakt.lék.pro děti a dorost	123	121,95	115,73		
Samost.ordinace prakt.lékaře stomatologa	305	316,74	319,69		
Samost.ordinace prakt.lékaře gynekologa	55	44,74	47,98		
Samost.ordinace odborného lék.specialisty	332	276,22	316,79		
Ostatní ambulantní zařízení	214	19,00	416,63		8
Samostatná ambulantní zařízení celkem	1 292	1 107,76	1 619,61		8
Kojenecké ústavy a dětské domovy	3	1,60	38,50		107
Dětské stacionáře a centra	1	1,00	10,00		30
Jesle a další dětská zařízení	5		22,00		155
Dopravní a záchranná zdrav. služba	25	16,37	84,33		
Ostatní	1	0,60	3,00		8
Zvláštní zdravotnická zařízení celkem	35	19,57	157,83		300
Lékárny	109		215,72		
Výdejny	4		4,00		
Zařízení lékárenské péče celkem	113		219,72		
Hygienická služba	6	33,80	136,83		
Ostatní	1				
Celkem (zařízení, lékaři, lůžka)	1 478	2 090,21	6 109,26	6 474	355

2. Sít' zdravotnických zařízení v krajích k 31.12. 2001

rezorty celkem

Druh zařízení	Počet zařízení	Přepočtený počet		Lůžka	Místa
		lékařů	SZP		
Pardubický kraj					
Nemocnice (vč. ambulantní části)	9	545,36	2 102,48	2 445	9
Léčebny pro dlouhodobě nemocné	8	22,33	187,78	622	
Rehabilitační ústavy - dospělí	1	3,84	31,07	102	
Ostatní odborné léčebné ústavy - dospělí	2	22,91	149,38	400	
Ostatní dětské odborné léčebné ústavy	1	15,01	153,76	500	
Lázeňské léčebny - dospělí	1	9,00	51,67	576	
Odborné léčebné ústavy celkem	13	73,09	573,66	2 200	
Polikliniky, sdružená ambulantní zařízení	13	61,67	196,96		6
Zdravotnická střediska	8	27,20	34,73		
Samost.ordinace prakt.lékaře pro dospělé	222	219,02	215,56		
Samost.ordinace prakt.lék.pro děti a dorost	102	97,08	94,83		
Samost.ordinace prakt.lékaře stomatologa	236	248,91	264,31		
Samost.ordinace prakt.lékaře gynekologa	49	39,32	40,67		
Samost.ordinace odborného lék.specialisty	269	233,01	254,51		
Ostatní ambulantní zařízení	213	13,49	426,60		39
Samostatná ambulantní zařízení celkem	1 112	939,70	1 528,17		45
Kojenecké ústavy a dětské domovy	3	2,85	63,75		132
Dětské stacionáře a centra	2		11,06		55
Jesle a další dětská zařízení	3		6,00		48
Dopravní a záchranná zdrav. služba	12	14,22	62,93		
Ostatní	2	1,60	13,00		11
Zvláštní zdravotnická zařízení celkem	22	18,67	156,74		246
Lékárny	88		172,69		
Výdejny	10		4,50		
Zařízení lékárenské péče celkem	98		177,19		
Hygienická služba	4	21,98	89,65		
Ostatní	1				
Celkem (zařízení, lékaři, lůžka)	1 259	1 598,80	4 627,89	4 645	300

2. Sít' zdravotnických zařízení v krajích k 31.12. 2001

rezorty celkem

Druh zařízení	Počet zařízení	Přepočtený počet		Lůžka	Místa
		lékařů	SZP		
Vysočina					
Nemocnice (vč. ambulantní části)	7	587,03	2 423,17	2 991	43
Léčebny pro dlouhodobě nemocné	4	12,22	86,25	320	
Léčebny Tbc a respir. nemocí - dospělí	2	10,00	54,40	180	
Psychiatrické léčebny - dospělí	2	60,91	464,00	1 459	
Rehabilitační ústavy - dospělí	1	2,40	16,94	39	
Dětské psychiatrické léčebny	1	2,00	21,00	48	
Ostatní dětské odborné léčebné ústavy	1	1,00	16,00	110	
Ozdravovny	1	0,40	7,00	35	
Odborné léčebné ústavy celkem	12	88,93	665,59	2 191	
Polikliniky, sdružená ambulantní zařízení	11	50,40	128,79		
Zdravotnická střediska	9	27,51	36,94		
Samost.ordinace prakt.lékaře pro dospělé	214	211,84	205,09		
Samost.ordinace prakt.lék.pro děti a dorost	103	104,49	102,20		
Samost.ordinace prakt.lékaře stomatologa	243	246,98	263,45		
Samost.ordinace prakt.lékaře gynekologa	51	43,90	48,90		
Samost.ordinace odborného lék.specialisty	214	185,78	205,11		
Ostatní ambulantní zařízení	153	3,00	310,89		
Samostatná ambulantní zařízení celkem	998	873,90	1 301,37		
Kojenecké ústavy a dětské domovy	2	1,50	36,05		87
Dětské stacionáře a centra	3	0,40	20,00		93
Jesle a další dětská zařízení	3		11,00		65
Dopravní a záchranná zdravotní služba	16	25,10	130,40		
Ostatní	1		2,00		5
Zvláštní zdravotnická zařízení celkem	25	27,00	199,45		250
Lékárny	82		190,71		
Výdejny	3		1,96		
Zařízení lékárenské péče celkem	85		192,67		
Hygienická služba	5	14,85	95,53		
Celkem (zařízení, lékaři, lůžka)	1 132	1 591,71	4 877,78	5 182	293

2. Sít' zdravotnických zařízení v krajích k 31.12. 2001

rezorty celkem

Druh zařízení	Počet zařízení	Přepočtený počet		Lůžka	Místa
		lékařů	SZP		
Jihomoravský kraj					
Nemocnice (vč. ambulantní části)	24	2 099,84	7 812,08	8 226	67
Léčebny pro dlouhodobě nemocné	3	15,30	152,97	423	
Psychiatrické léčebny - dospělí	1	47,41	313,18	817	
Ostatní dětské odborné léčebné ústavy	2	3,10	25,00	72	
Lázeňské léčebny - dospělí	1	3,00	16,26	180	
Ozdravovny	1	0,50	10,75	70	
Hospic	1	3,50	27,23	50	
Odborné léčebné ústavy celkem	9	72,81	545,39	1 612	
Polikliniky, sdružená ambulantní zařízení	17	183,67	359,04		3
Zdravotnická střediska	19	66,22	104,78		
Samost.ordinace prakt.lékaře pro dospělé	527	526,60	486,33		
Samost.ordinace prakt.lék.pro děti a dorost	231	229,24	216,46		
Samost.ordinace prakt.lékaře stomatologa	606	639,45	601,31		
Samost.ordinace prakt.lékaře gynekologa	119	110,63	105,91		4
Samost.ordinace odborného lék.specialisty	590	611,56	675,89		32
Ostatní ambulantní zařízení	361	75,30	844,49		22
Samostatná ambulantní zařízení celkem	2 470	2 442,67	3 394,21		61
Kojenecké ústavy a dětské domovy	3	5,84	113,77		180
Dětské stacionáře a centra	9	2,22	102,87		346
Jesle a další dětská zařízení	3		16,00		90
Stacionáře pro dospělé	4	5,20	12,50		90
Dopravní a záchranná zdrav. služba	42	33,26	116,98		
Ostatní	1	0,20	6,00		13
Zvláštní zdravotnická zařízení celkem	62	46,72	368,12		719
Lékárny	182		557,44		
Výdejny	17				
Zařízení lékárenské péče celkem	199		557,44		
Hygienická služba	8	56,69	215,32		
Ostatní	3				
Celkem (zařízení, lékaři, lůžka)	2 775	4 718,73	12 892,56	9 838	847

2. Sít' zdravotnických zařízení v krajích k 31.12. 2001

rezorty celkem

Druh zařízení	Počet zařízení	Přepočtený počet		Lůžka	Místa
		lékařů	SZP		
Olomoucký kraj					
Nemocnice (vč. ambulantní části)	10	995,85	3 532,33	3 805	38
Léčebny pro dlouhodobě nemocné	5	15,20	143,29	496	
Léčebny Tbc a respir. nemocí - dospělí	1	5,50	27,00	110	
Psychiatrické léčebny - dospělí	2	30,49	178,18	750	
Ostatní dětské odborné léčebné ústavy	1	5,00	26,55	170	
Lázeňské léčebny - dospělí	7	37,86	276,33	2 594	
Ozdravovny	2	0,50	5,00	100	
Odborné léčebné ústavy celkem	18	94,55	656,35	4 220	
Polikliniky, sdružená ambulantní zařízení	8	109,63	166,33		
Zdravotnická střediska	9	36,22	66,51		
Samost.ordinace prakt.lékaře pro dospělé	294	290,50	276,32		
Samost.ordinace prakt.lék.pro děti a dorost	137	135,40	132,57		
Samost.ordinace prakt.lékaře stomatologa	350	359,47	323,88		
Samost.ordinace prakt.lékaře gynekologa	62	67,69	73,08		
Samost.ordinace odborného lék.specialisty	313	300,76	302,43		
Ostatní ambulantní zařízení	332	23,59	590,54		7
Samostatná ambulantní zařízení celkem	1 505	1 323,26	1 931,66		7
Kojenecké ústavy a dětské domovy	4	4,00	65,12		147
Dětské stacionáře a centra	4	2,31	18,94		229
Jesle a další dětská zařízení	4		21,00		135
Dopravní a záchranná zdrav. služba	22	29,43	164,19		
Ostatní	1		2,00		
Zvláštní zdravotnická zařízení celkem	35	35,74	271,25		511
Lékárny	111		215,44		
Výdejny	10		9,18		
Ostatní	1				
Zařízení lékárenské péče celkem	122		224,62		
Hygienická služba	5	27,80	97,76		
Ostatní	4				
Celkem (zařízení, lékaři, lůžka)	1 699	2 477,20	6 713,97	8 025	556

2. Sít' zdravotnických zařízení v krajích k 31.12. 2001

rezorty celkem

Druh zařízení	Počet zařízení	Přepočtený počet		Lůžka	Místa
		lékařů	SZP		
Zlínský kraj					
Nemocnice (vč. ambulantní části)	11	629,88	2 658,60	3 312	34
Léčebny pro dlouhodobě nemocné	4	12,50	134,81	384	
Psychiatrické léčebny - dospělí	1	42,77	363,48	1 200	
Dětské psychiatrické léčebny	1	0,80	26,99	50	
Ostatní dětské odborné léčebné ústavy	1	1,40	9,00	20	
Lázeňské léčebny - dospělí	7	26,42	151,47	1 975	
Ozdravovny	1	0,30	5,00	25	
Odborné léčebné ústavy celkem	15	84,19	690,75	3 654	
Polikliniky, sdružená ambulantní zařízení	1	2,00	2,00		
Zdravotnická střediska	2	6,00	6,00		
Samost.ordinace prakt.lékaře pro dospělé	279	278,79	265,26		
Samost.ordinace prakt.lék.pro děti a dorost	122	122,60	120,48		
Samost.ordinace prakt.lékaře stomatologa	331	358,16	345,24		
Samost.ordinace prakt.lékaře gynekologa	56	55,68	61,84		
Samost.ordinace odborného lék.specialisty	286	279,08	326,27		
Ostatní ambulantní zařízení	264	8,94	461,15		
Samostatná ambulantní zařízení celkem	1 341	1 111,25	1 588,24		
Kojenecké ústavy a dětské domovy	2	0,70	35,93		83
Dětské stacionáře a centra	2		23,00		40
Jesle a další dětská zařízení	7		25,00		172
Stacionáře pro dospělé	1	0,50	1,00		3
Dopravní a záchranná zdrav. služba	24	15,61	99,62		
Ostatní	1		4,00		12
Zvláštní zdravotnická zařízení celkem	37	16,81	188,55		310
Lékárny	95		203,13		
Výdejny	3				
Zařízení lékárenské péče celkem	98		203,13		
Hygienická služba	4	25,12	84,75		
Ostatní	4		0,72		
Celkem (zařízení, lékaři, lůžka)	1 510	1 867,25	5 414,74	6 966	344

2. Sít' zdravotnických zařízení v krajích k 31.12. 2001

rezorty celkem

Druh zařízení	Počet zařízení	Přepočtený počet		Lůžka	Místa
		lékařů	SZP		
Moravskoslezský kraj					
Nemocnice (vč. ambulantní části)	20	1 763,75	6 908,41	7 792	69
Léčebny pro dlouhodobě nemocné	11	27,68	253,34	988	
Léčebny Tbc a respir. nemocí - dospělí	3	13,86	88,82	335	
Psychiatrické léčebny - dospělí	1	49,58	303,55	1 015	
Rehabilitační ústavy - dospělí	1	15,02	130,82	373	
Ostatní odborné léčebné ústavy - dospělí	2	11,69	103,78	288	
Dětské léčebny Tbc a respir. nemocí	1	1,00	7,25	20	
Ostatní dětské odborné léčebné ústavy	1	2,00	16,00	62	
Lázeňské léčebny - dospělí	3	26,00	253,25	1 820	
Další lůžková zařízení	2	6,81	8,29	15	
Odborné léčebné ústavy celkem	25	153,64	1 165,10	4 916	
Polikliniky, sdružená ambulantní zařízení	10	95,68	262,62		
Zdravotnická střediska	7	15,28	25,41		
Samost.ordinace prakt.lékaře pro dospělé	535	543,01	536,87		
Samost.ordinace prakt.lék.pro děti a dorost	249	247,76	254,20		
Samost.ordinace prakt.lékaře stomatologa	626	671,10	629,97		
Samost.ordinace prakt.lékaře gynekologa	131	126,12	152,07		
Samost.ordinace odborného lék.specialisty	603	555,00	711,57		
Ostatní ambulantní zařízení	444	41,23	888,48		6
Samostatná ambulantní zařízení celkem	2 605	2 295,18	3 461,19		6
Kojenecké ústavy a dětské domovy	5	5,11	152,22		292
Dětské stacionáře a centra	7	4,13	64,00		232
Jesle a další dětská zařízení	4		24,44		155
Stacionáře pro dospělé	4	1,34	6,20		24
Dopravní a záchranná zdrav. služba	23	38,75	269,13		
Ostatní	5	2,37	29,74		50
Zvláštní zdravotnická zařízení celkem	48	51,70	545,73		753
Lékárny	199		486,28		
Výdejny	20		11,50		
Zařízení lékárenské péče celkem	219		497,78		
Hygienická služba	6	59,71	318,98		
Ostatní	2		17,18		
Celkem (zařízení, lékaři, lůžka)	2 925	4 323,98	12 914,37	12 708	828

3. Sít' zdravotnických zařízení v ČR k 31.12. 2001

rezort zdravotnictví celkem

Druh zařízení	Počet zařízení	Přepočtený počet		Lůžka	Místa
		lékařů	SZP		
Nemocnice (vč. ambulantní části)	195	15 223,17	57 968,69	64 878	618
Léčebny pro dlouhodobě nemocné	77	251,50	2 133,12	7 202	
Léčebny Tbc a respir. nemocí - dospělí	9	55,68	287,12	1 097	
Psychiatrické léčebny - dospělí	17	451,67	2 798,67	9 771	
Rehabilitační ústavy - dospělí	4	28,92	264,16	720	
Ostatní odborné léčebné ústavy - dospělí	11	98,15	476,59	1 099	
Dětské léčebny Tbc a respir. nemocí	1	1,00	7,25	20	
Dětské psychiatrické léčebny	4	9,69	134,11	368	
Ostatní dětské odborné léčebné ústavy	12	39,89	321,10	1 418	
Lázeňské léčebny - dospělí	53	310,41	1 790,11	20 476	
Dětské lázeňské léčebny	5	11,82	128,11	783	
Ozdravovny	14	5,26	111,36	964	
Hospic	5	11,01	71,28	158	
Další lůžková zařízení	7	19,09	46,64	70	
Odborné léčebné ústavy celkem	219	1 294,09	8 569,62	44 146	
Polikliniky, sdružená ambulantní zařízení	169	1 228,18	2 565,97		15
Zdravotnická střediska	106	210,30	309,88		
Samost. ordinace prakt. lékaře pro dospělé	4 391	4 415,98	4 265,69		
Samost. ordinace prakt. lék. pro děti a dorost	2 117	2 099,23	2 068,78		
Samost. ordinace prakt. lékaře stomatologa	5 416	5 689,09	5 604,42		
Samost. ordinace prakt. lékaře gynekologa	1 099	1 041,78	1 150,77		4
Samost. ordinace odborného lék. specialisty	5 453	5 186,16	5 907,74		38
Ostatní ambulantní zařízení	3 784	359,48	7 916,53		186
Samostatná ambulantní zařízení celkem	22 535	20 230,20	29 789,78		243
Kojenecké ústavy a dětské domovy	39	39,99	981,02		2 060
Dětské stacionáře a centra	52	15,00	366,57		1 733
Jesle a další dětská zařízení	59		268,94		1 717
Stacionáře pro dospělé	22	28,75	49,95		351
Dopravní a záchranná zdravotní služba	296	393,11	1 882,84		
Ostatní	25	19,77	116,32		201
Zvláštní zdravotnická zařízení celkem	493	496,62	3 665,64		6 062

3. Sít' zdravotnických zařízení v ČR k 31.12. 2001

rezort zdravotnictví celkem

Druh zařízení	Počet zařízení	Přepočtený počet		Lůžka	Místa
		lékařů	SZP		
Lékárny	1 780		4 264,62		
Výdejny	185	1,00	120,22		
Ostatní	3				
Zařízení lékárenské péče celkem	1 968	1,00	4 384,84		
Hygienická služba	86	632,06	2 258,38		
Ostatní	114	144,78	130,11		
Celkem (zařízení, lékaři, lůžka)	25 610	38 021,92	106 767,06	109 024	6 923

Pozn.: Do počtu zařízení nejsou zahrnuta detašovaná pracoviště.

4. Sít' zdravotnických zařízení v krajích k 31.12. 2001

rezort zdravotnictví celkem

Druh zařízení	Počet zařízení	Přepočtený počet		Lůžka	Místa
		lékařů	SZP		
Hl. m. Praha					
Nemocnice (vč. ambulantní části)	23	3 105,49	10 302,72	9 755	68
Léčebny pro dlouhodobě nemocné	5	25,23	220,23	753	
Psychiatrické léčebny - dospělí	2	105,15	396,10	1 428	
Ostatní odborné léčebné ústavy - dospělí	4	24,61	69,34	112	
Hospic	1	1,30	11,55	26	
Další lůžková zařízení	2	5,65	12,20	10	
Odborné léčebné ústavy celkem	14	161,94	709,42	2 329	
Polikliniky, sdružená ambulantní zařízení	49	484,65	895,64		
Zdravotnická střediska	22	50,41	63,86		
Samost.ordinace prakt.lékaře pro dospělé	495	515,99	464,93		
Samost.ordinace prakt.lék.pro děti a dorost	243	242,75	227,38		
Samost.ordinace prakt.lékaře stomatologa	843	917,21	896,78		
Samost.ordinace prakt.lékaře gynekologa	148	177,28	174,65		
Samost.ordinace odborného lék.specialisty	990	1 103,11	1 148,89		
Ostatní ambulantní zařízení	503	62,89	1 155,54		36
Samostatná ambulantní zařízení celkem	3 293	3 554,29	5 027,67		36
Kojenecké ústavy a dětské domovy	3	5,81	100,02		225
Dětské stacionáře a centra	3	1,40	8,37		60
Jesle a další dětská zařízení	9		36,00		300
Stacionáře pro dospělé	5	16,36	15,60		139
Dopravní a záchranná zdrav. služba	11	53,15	156,50		
Ostatní	7	16,00	50,00		52
Zvláštní zdravotnická zařízení celkem	38	92,72	366,49		776
Lékárny	237		703,88		
Výdejny	24	1,00	8,25		
Ostatní	1				
Zařízení lékárenské péče celkem	262	1,00	712,13		
Hygienická služba	6	190,66	439,84		
Ostatní	74	126,22	40,23		
Celkem (zařízení, lékaři, lůžka)	3 710	7 232,32	17 598,50	12 084	880

4. Sít' zdravotnických zařízení v krajích k 31.12. 2001

rezort zdravotnictví celkem

Druh zařízení	Počet zařízení	Přepočtený počet		Lůžka	Místa
		lékařů	SZP		
Středočeský kraj					
Nemocnice (vč. ambulantní části)	24	1 251,78	4 779,50	5 731	68
Léčebny pro dlouhodobě nemocné	14	47,11	314,24	1 082	
Léčebny Tbc a respir. nemocí - dospělí	1	10,15	54,75	177	
Psychiatrické léčebny - dospělí	2	27,59	215,78	770	
Rehabilitační ústavy - dospělí	1	7,66	85,33	206	
Ostatní odborné léčebné ústavy - dospělí	2	31,84	129,98	247	
Ostatní dětské odborné léčebné ústavy	3	9,10	35,55	329	
Lázeňské léčebny - dospělí	3	13,69	72,00	796	
Dětské lázeňské léčebny	1	2,60	24,00	84	
Odborné léčebné ústavy celkem	27	149,74	931,63	3 691	
Polikliniky, sdružená ambulantní zařízení	15	52,59	124,61		
Zdravotnická střediska	11	16,59	44,56		
Samost.ordinace prakt.lékaře pro dospělé	463	453,51	446,45		
Samost.ordinace prakt.lék.pro děti a dorost	242	233,05	233,29		
Samost.ordinace prakt.lékaře stomatologa	499	506,34	478,08		
Samost.ordinace prakt.lékaře gynekologa	111	100,68	121,45		
Samost.ordinace odborného lék.specialisty	440	383,71	380,25		6
Ostatní ambulantní zařízení	330	21,32	607,69		
Samostatná ambulantní zařízení celkem	2 111	1 767,79	2 436,38		6
Kojenecké ústavy a dětské domovy	5	4,50	90,32		205
Dětské stacionáře a centra	3		16,30		96
Jesle a další dětská zařízení	4		21,00		116
Stacionáře pro dospělé	2	1,20	2,65		18
Dopravní a záchranná zdrav. služba	19	54,47	264,38		
Ostatní	2				17
Zvláštní zdravotnická zařízení celkem	35	60,17	394,65		452
Lékárny	185		410,15		
Výdejny	17		18,10		
Zařízení lékárenské péče celkem	202		428,25		
Hygienická služba	10	61,54	176,90		
Ostatní	3				
Celkem (zařízení, lékaři, lůžka)	2 412	3 291,02	9 147,31	9 422	526

4. Sít' zdravotnických zařízení v krajích k 31.12. 2001

rezort zdravotnictví celkem

Druh zařízení	Počet zařízení	Přepočtený počet		Lůžka	Místa
		lékařů	SZP		
Jihočeský kraj					
Nemocnice (vč. ambulantní části)	10	823,82	3 273,11	3 870	53
Léčebny pro dlouhodobě nemocné	5	23,65	155,84	454	
Psychiatrické léčebny - dospělí	2	11,40	42,20	173	
Dětské psychiatrické léčebny	1	5,49	65,12	200	
Lázeňské léčebny - dospělí	4	17,39	96,17	1 043	
Ozdravovny	1	1,40	11,00	154	
Další lůžková zařízení	1	0,10	8,00	9	
Odborné léčebné ústavy celkem	14	59,43	378,33	2 033	
Polikliniky, sdružená ambulantní zařízení	15	61,31	134,68		
Zdravotnická střediska	4	11,22	12,30		
Samost.ordinace prakt.lékaře pro dospělé	283	287,92	289,89		
Samost.ordinace prakt.lék.pro děti a dorost	137	137,60	129,29		
Samost.ordinace prakt.lékaře stomatologa	327	337,25	391,30		
Samost.ordinace prakt.lékaře gynekologa	77	69,16	83,07		
Samost.ordinace odborného lék.specialisty	311	285,41	378,73		
Ostatní ambulantní zařízení	239	14,21	523,71		
Samostatná ambulantní zařízení celkem	1 393	1 204,08	1 942,97		
Jesle a další dětská zařízení	2		27,50		110
Stacionáře pro dospělé	3	1,40	7,50		24
Dopravní a záchranná zdrav. služba	22	31,65	143,80		
Ostatní	1				13
Zvláštní zdravotnická zařízení celkem	28	33,05	178,80		147
Lékárny	108		236,14		
Výdejny	10		7,11		
Zařízení lékárenské péče celkem	118		243,25		
Hygienická služba	8	36,63	118,91		
Ostatní	6	0,20	6,25		
Celkem (zařízení, lékaři, lůžka)	1 577	2 157,21	6 141,62	5 903	200

4. Sít' zdravotnických zařízení v krajích k 31.12. 2001

rezort zdravotnictví celkem

Druh zařízení	Počet zařízení	Přepočtený počet		Lůžka	Místa
		lékařů	SZP		
Plzeňský kraj					
Nemocnice (vč. ambulantní části)	11	788,77	2 942,76	3 432	35
Léčebny pro dlouhodobě nemocné	2	11,08	107,31	340	
Léčebny Tbc a respir. nemocí - dospělí	1	10,58	44,45	195	
Psychiatrické léčebny - dospělí	1	50,30	345,10	1 320	
Lázeňské léčebny - dospělí	1	4,70	18,75	431	
Hospic	1	2,21	11,88	26	
Odborné léčebné ústavy celkem	6	78,87	527,49	2 312	
Polikliniky, sdružená ambulantní zařízení	11	63,69	116,33		
Zdravotnická střediska	16	29,34	47,03		
Samost.ordinace prakt.lékaře pro dospělé	240	244,93	246,36		
Samost.ordinace prakt.lék.pro děti a dorost	107	106,54	110,72		
Samost.ordinace prakt.lékaře stomatologa	319	339,88	347,46		
Samost.ordinace prakt.lékaře gynekologa	61	47,92	56,38		
Samost.ordinace odborného lék.specialisty	327	297,45	368,39		
Ostatní ambulantní zařízení	172	25,89	406,96		14
Samostatná ambulantní zařízení celkem	1 253	1 155,64	1 699,63		14
Kojenecké ústavy a dětské domovy	2	3,00	66,00		142
Dětské stacionáře a centra	5	3,14	18,65		130
Jesle a další dětská zařízení	4		12,00		73
Stacionáře pro dospělé	1	2,00	1,00		34
Dopravní a záchranná zdrav. služba	30	28,90	98,09		
Ostatní	1		6,00		10
Zvláštní zdravotnická zařízení celkem	43	37,04	201,74		389
Lékárny	100		228,16		
Výdejny	13		16,50		
Ostatní	1				
Zařízení lékárenské péče celkem	114		244,66		
Hygienická služba	8	37,02	165,64		
Ostatní	1	2,00	3,25		
Celkem (zařízení, lékaři, lůžka)	1 436	2 099,34	5 785,17	5 744	438

4. Sít' zdravotnických zařízení v krajích k 31.12. 2001

rezort zdravotnictví celkem

Druh zařízení	Počet zařízení	Přepočtený počet		Lůžka	Místa
		lékařů	SZP		
Karlovarský kraj					
Nemocnice (vč. ambulantní části)	5	294,34	1 217,85	1 712	10
Léčebny pro dlouhodobě nemocné	3	5,71	72,23	293	
Lázeňské léčebny - dospělí	21	115,82	495,41	7 873	
Dětské lázeňské léčebny	4	9,22	104,11	699	
Odborné léčebné ústavy celkem	28	130,75	671,75	8 865	
Polikliniky, sdružená ambulantní zařízení	4	35,15	92,54		
Zdravotnická střediska	7	6,50	13,56		
Samost.ordinace prakt.lékaře pro dospělé	117	118,21	117,44		
Samost.ordinace prakt.lék.pro děti a dorost	64	61,05	71,31		
Samost.ordinace prakt.lékaře stomatologa	136	150,18	163,42		
Samost.ordinace prakt.lékaře gynekologa	40	34,20	43,63		
Samost.ordinace odborného lék.specialisty	185	152,13	192,11		
Ostatní ambulantní zařízení	133	14,15	256,81		25
Samostatná ambulantní zařízení celkem	686	571,57	950,82		25
Kojenecké ústavy a dětské domovy	2	1,08	66,16		150
Dětské stacionáře a centra	1		5,00		50
Stacionáře pro dospělé	1		2,50		8
Dopravní a záchranná zdrav. služba	8	13,58	70,67		
Ostatní	1		2,63		10
Zvláštní zdravotnická zařízení celkem	13	14,66	146,96		218
Lékárny	59		116,24		
Výdejny	10		11,00		
Zařízení lékárenské péče celkem	69		127,24		
Hygienická služba	4	9,18	62,65		
Ostatní	14	15,36	62,48		
Celkem (zařízení, lékaři, lůžka)	819	1 035,86	3 239,75	10 577	253

4. Sít' zdravotnických zařízení v krajích k 31.12. 2001

rezort zdravotnictví celkem

Druh zařízení	Počet zařízení	Přepočtený počet		Lůžka	Místa
		lékařů	SZP		
Ústecký kraj					
Nemocnice (vč. ambulantní části)	19	1 061,99	4 633,46	5 992	42
Léčebny pro dlouhodobě nemocné	4	11,45	98,51	373	
Psychiatrické léčebny - dospělí	2	23,87	161,99	783	
Dětské psychiatrické léčebny	1	1,40	21,00	70	
Lázeňské léčebny - dospělí	2	24,47	133,85	1 183	
Ozdravovny	1		13,34	115	
Hospic	1	2,27	9,62	26	
Další lůžková zařízení	2	6,53	18,15	36	
Odborné léčebné ústavy celkem	13	69,99	456,46	2 586	
Polikliniky, sdružená ambulantní zařízení	4	37,37	94,62		6
Zdravotnická střediska	4	6,44	15,87		
Samost.ordinace prakt.lékaře pro dospělé	316	321,42	329,46		
Samost.ordinace prakt.lék.pro děti a dorost	158	162,97	164,62		
Samost.ordinace prakt.lékaře stomatologa	377	380,00	369,26		
Samost.ordinace prakt.lékaře gynekologa	97	82,81	98,59		
Samost.ordinace odborného lék.specialisty	373	330,73	412,76		
Ostatní ambulantní zařízení	273	31,17	741,71		29
Samostatná ambulantní zařízení celkem	1 602	1 352,91	2 226,89		35
Kojenecké ústavy a dětské domovy	4	3,00	112,18		230
Dětské stacionáře a centra	6		29,75		172
Jesle a další dětská zařízení	9		29,00		230
Stacionáře pro dospělé	1	0,75	1,00		11
Dopravní a záchranná zdrav. služba	32	25,12	145,87		
Zvláštní zdravotnická zařízení celkem	52	28,87	317,80		643
Lékárny	150		388,36		
Výdejny	30		17,62		
Zařízení lékárenské péče celkem	180		405,98		
Hygienická služba	8	41,61	189,84		
Ostatní	1	1,00			
Celkem (zařízení, lékaři, lůžka)	1 875	2 556,37	8 230,43	8 578	720

4. Sít' zdravotnických zařízení v krajích k 31.12. 2001

rezort zdravotnictví celkem

Druh zařízení	Počet zařízení	Přepočtený počet		Lůžka	Místa
		lékařů	SZP		
Liberecký kraj					
Nemocnice (vč. ambulantní části)	10	523,37	2 254,93	2 515	35
Léčebny pro dlouhodobě nemocné	4	9,59	72,89	248	
Léčebny Tbc a respir. nemocí - dospělí	1	5,59	17,70	100	
Ostatní odborné léčebné ústavy - dospělí	1	7,10	24,11	52	
Ostatní dětské odborné léčebné ústavy	1	2,60	29,74	125	
Lázeňské léčebny - dospělí	2	8,00	27,20	626	
Ozdravovny	2	0,25	15,00	104	
Odborné léčebné ústavy celkem	11	33,13	186,64	1 255	
Polikliniky, sdružená ambulantní zařízení	8	15,25	44,02		
Zdravotnická střediska	7	9,13	14,64		
Samost.ordinace prakt.lékaře pro dospělé	186	184,81	177,02		
Samost.ordinace prakt.lék.pro děti a dorost	99	96,75	95,70		
Samost.ordinace prakt.lékaře stomatologa	218	217,42	210,27		
Samost.ordinace prakt.lékaře gynekologa	42	41,65	42,55		
Samost.ordinace odborného lék.specialisty	220	192,21	234,04		
Ostatní ambulantní zařízení	154	15,75	299,04		
Samostatná ambulantní zařízení celkem	934	772,97	1 117,28		
Kojenecké ústavy a dětské domovy	1	1,00	41,00		80
Dětské stacionáře a centra	6	0,40	38,63		200
Jesle a další dětská zařízení	2		18,00		68
Dopravní a záchranná zdrav. služba	10	13,50	75,95		
Ostatní	2		5,95		
Zvláštní zdravotnická zařízení celkem	21	14,90	179,53		348
Lékárny	78		147,28		
Výdejny	14		10,50		
Zařízení lékárenské péče celkem	92		157,78		
Hygienická služba	4	15,47	65,78		
Celkem (zařízení, lékaři, lůžka)	1 072	1 359,84	3 961,94	3 770	383

4. Sít' zdravotnických zařízení v krajích k 31.12. 2001

rezort zdravotnictví celkem

Druh zařízení	Počet zařízení	Přepočtený počet		Lůžka	Místa
		lékařů	SZP		
Královéhradecký kraj					
Nemocnice (vč. ambulantní části)	15	882,05	3 549,71	3 976	47
Léčebny pro dlouhodobě nemocné	5	12,45	133,43	426	
Psychiatrické léčebny - dospělí	1	2,20	15,11	56	
Ostatní dětské odborné léčebné ústavy	1	0,68	9,50	30	
Lázeňské léčebny - dospělí	3	28,06	212,25	1 595	
Ozdravovny	5	1,91	44,27	361	
Hospic	1	1,73	11,00	30	
Odborné léčebné ústavy celkem	16	47,03	425,56	2 498	
Polikliniky, sdružená ambulantní zařízení	7	37,66	79,35		
Zdravotnická střediska	14	29,60	42,43		
Samost.ordinace prakt.lékaře pro dospělé	237	238,18	236,41		
Samost.ordinace prakt.lék.pro děti a dorost	123	121,95	115,73		
Samost.ordinace prakt.lékaře stomatologa	305	316,74	319,69		
Samost.ordinace prakt.lékaře gynekologa	55	44,74	47,98		
Samost.ordinace odborného lék.specialisty	332	276,22	316,79		
Ostatní ambulantní zařízení	214	19,00	416,63		8
Samostatná ambulantní zařízení celkem	1 287	1 084,09	1 575,01		8
Kojenecké ústavy a dětské domovy	3	1,60	38,50		107
Dětské stacionáře a centra	1	1,00	10,00		30
Jesle a další dětská zařízení	5		22,00		155
Dopravní a záchranná zdrav. služba	25	16,37	84,33		
Ostatní	1	0,60	3,00		8
Zvláštní zdravotnická zařízení celkem	35	19,57	157,83		300
Lékárny	109		215,72		
Výdejny	4		4,00		
Zařízení lékárenské péče celkem	113		219,72		
Hygienická služba	6	33,80	136,83		
Ostatní	1				
Celkem (zařízení, lékaři, lůžka)	1 473	2 066,54	6 064,66	6 474	355

4. Sít' zdravotnických zařízení v krajích k 31.12. 2001

rezort zdravotnictví celkem

Druh zařízení	Počet zařízení	Přepočtený počet		Lůžka	Místa
		lékařů	SZP		
Pardubický kraj					
Nemocnice (vč. ambulantní části)	9	545,36	2 102,48	2 445	9
Léčebny pro dlouhodobě nemocné	8	22,33	187,78	622	
Rehabilitační ústavy - dospělí	1	3,84	31,07	102	
Ostatní odborné léčebné ústavy - dospělí	2	22,91	149,38	400	
Ostatní dětské odborné léčebné ústavy	1	15,01	153,76	500	
Lázeňské léčebny - dospělí	1	9,00	51,67	576	
Odborné léčebné ústavy celkem	13	73,09	573,66	2 200	
Polikliniky, sdružená ambulantní zařízení	12	52,00	172,65		6
Zdravotnická střediska	3	8,90	9,23		
Samost.ordinace prakt.lékaře pro dospělé	222	219,02	215,56		
Samost.ordinace prakt.lék.pro děti a dorost	102	97,08	94,83		
Samost.ordinace prakt.lékaře stomatologa	236	248,91	264,31		
Samost.ordinace prakt.lékaře gynekologa	49	39,32	40,67		
Samost.ordinace odborného lék.specialisty	269	233,01	254,51		
Ostatní ambulantní zařízení	213	13,49	426,60		39
Samostatná ambulantní zařízení celkem	1 106	911,73	1 478,36		45
Kojenecké ústavy a dětské domovy	3	2,85	63,75		132
Dětské stacionáře a centra	2		11,06		55
Jesle a další dětská zařízení	3		6,00		48
Dopravní a záchranná zdrav. služba	12	14,22	62,93		
Ostatní	1	0,60	5,00		11
Zvláštní zdravotnická zařízení celkem	21	17,67	148,74		246
Lékárny	88		172,69		
Výdejny	10		4,50		
Zařízení lékárenské péče celkem	98		177,19		
Hygienická služba	4	21,98	89,65		
Ostatní	1				
Celkem (zařízení, lékaři, lůžka)	1 252	1 569,83	4 570,08	4 645	300

4. Sít' zdravotnických zařízení v krajích k 31.12. 2001

rezort zdravotnictví celkem

Druh zařízení	Počet zařízení	Přepočtený počet		Lůžka	Místa
		lékařů	SZP		
Vysočina					
Nemocnice (vč. ambulantní části)	7	587,03	2 423,17	2 991	43
Léčebny pro dlouhodobě nemocné	4	12,22	86,25	320	
Léčebny Tbc a respir. nemocí - dospělí	2	10,00	54,40	180	
Psychiatrické léčebny - dospělí	2	60,91	464,00	1 459	
Rehabilitační ústavy - dospělí	1	2,40	16,94	39	
Dětské psychiatrické léčebny	1	2,00	21,00	48	
Ostatní dětské odborné léčebné ústavy	1	1,00	16,00	110	
Ozdravovny	1	0,40	7,00	35	
Odborné léčebné ústavy celkem	12	88,93	665,59	2 191	
Polikliniky, sdružená ambulantní zařízení	11	50,40	128,79		
Zdravotnická střediska	5	12,51	13,44		
Samost.ordinace prakt.lékaře pro dospělé	212	210,44	203,69		
Samost.ordinace prakt.lék.pro děti a dorost	103	104,49	102,20		
Samost.ordinace prakt.lékaře stomatologa	243	246,98	263,45		
Samost.ordinace prakt.lékaře gynekologa	51	43,90	48,90		
Samost.ordinace odborného lék.specialisty	214	185,78	205,11		
Ostatní ambulantní zařízení	153	3,00	310,89		
Samostatná ambulantní zařízení celkem	992	857,50	1 276,47		
Kojenecké ústavy a dětské domovy	2	1,50	36,05		87
Dětské stacionáře a centra	3	0,40	20,00		93
Jesle a další dětská zařízení	3		11,00		65
Dopravní a záchranná zdrav. služba	16	25,10	130,40		
Ostatní	1		2,00		5
Zvláštní zdravotnická zařízení celkem	25	27,00	199,45		250
Lékárny	82		190,71		
Výdejny	3		1,96		
Zařízení lékárenské péče celkem	85		192,67		
Hygienická služba	5	14,85	95,53		
Celkem (zařízení, lékaři, lůžka)	1 126	1 575,31	4 852,88	5 182	293

4. Sít' zdravotnických zařízení v krajích k 31.12. 2001

rezort zdravotnictví celkem

Druh zařízení	Počet zařízení	Přepočtený počet		Lůžka	Místa
		lékařů	SZP		
Jihomoravský kraj					
Nemocnice (vč. ambulantní části)	22	2 026,60	7 549,83	7 803	67
Léčebny pro dlouhodobě nemocné	3	15,30	152,97	423	
Psychiatrické léčebny - dospělí	1	47,41	313,18	817	
Ostatní dětské odborné léčebné ústavy	2	3,10	25,00	72	
Lázeňské léčebny - dospělí	1	3,00	16,26	180	
Ozdravovny	1	0,50	10,75	70	
Hospic	1	3,50	27,23	50	
Odborné léčebné ústavy celkem	9	72,81	545,39	1 612	
Polikliniky, sdružená ambulantní zařízení	17	183,67	359,04		3
Zdravotnická střediska	9	23,41	26,50		
Samost.ordinace prakt.lékaře pro dospělé	520	522,60	477,33		
Samost.ordinace prakt.lék.pro děti a dorost	231	229,24	216,46		
Samost.ordinace prakt.lékaře stomatologa	606	639,45	601,31		
Samost.ordinace prakt.lékaře gynekologa	119	110,63	105,91		4
Samost.ordinace odborného lék.specialisty	590	611,56	675,89		32
Ostatní ambulantní zařízení	360	64,85	830,78		22
Samostatná ambulantní zařízení celkem	2 452	2 385,41	3 293,22		61
Kojenecké ústavy a dětské domovy	3	5,84	113,77		180
Dětské stacionáře a centra	9	2,22	102,87		346
Jesle a další dětská zařízení	3		16,00		90
Stacionáře pro dospělé	4	5,20	12,50		90
Dopravní a záchranná zdrav. služba	42	33,26	116,98		
Ostatní	1	0,20	6,00		13
Zvláštní zdravotnická zařízení celkem	62	46,72	368,12		719
Lékárny	181		555,44		
Výdejny	17				
Zařízení lékárenské péče celkem	198		555,44		
Hygienická služba	8	56,69	215,32		
Ostatní	3				
Celkem (zařízení, lékaři, lůžka)	2 754	4 588,23	12 527,32	9 415	847

4. Sít' zdravotnických zařízení v krajích k 31.12. 2001

rezort zdravotnictví celkem

Druh zařízení	Počet zařízení	Přepočtený počet		Lůžka	Místa
		lékařů	SZP		
Olomoucký kraj					
Nemocnice (vč. ambulantní části)	9	938,94	3 372,16	3 552	38
Léčebny pro dlouhodobě nemocné	5	15,20	143,29	496	
Léčebny Tbc a respir. nemocí - dospělí	1	5,50	27,00	110	
Psychiatrické léčebny - dospělí	2	30,49	178,18	750	
Ostatní dětské odborné léčebné ústavy	1	5,00	26,55	170	
Lázeňské léčebny - dospělí	6	35,86	272,33	2 469	
Ozdravovny	2	0,50	5,00	100	
Odborné léčebné ústavy celkem	17	92,55	652,35	4 095	
Polikliniky, sdružená ambulantní zařízení	6	73,47	92,33		
Samost.ordinace prakt.lékaře pro dospělé	291	289,30	275,17		
Samost.ordinace prakt.lék.pro děti a dorost	137	135,40	132,57		
Samost.ordinace prakt.lékaře stomatologa	350	359,47	323,88		
Samost.ordinace prakt.lékaře gynekologa	62	67,69	73,08		
Samost.ordinace odborného lék.specialisty	313	300,76	302,43		
Ostatní ambulantní zařízení	332	23,59	590,54		7
Samostatná ambulantní zařízení celkem	1 491	1 249,68	1 790,00		7
Kojenecké ústavy a dětské domovy	4	4,00	65,12		147
Dětské stacionáře a centra	4	2,31	18,94		229
Jesle a další dětská zařízení	4		21,00		135
Dopravní a záchranná zdrav. služba	22	29,43	164,19		
Ostatní	1		2,00		
Zvláštní zdravotnická zařízení celkem	35	35,74	271,25		511
Lékárny	109		210,44		
Výdejny	10		9,18		
Ostatní	1				
Zařízení lékárenské péče celkem	120		219,62		
Hygienická služba	5	27,80	97,76		
Ostatní	4				
Celkem (zařízení, lékaři, lůžka)	1 681	2 344,71	6 403,14	7 647	556

4. Sít' zdravotnických zařízení v krajích k 31.12. 2001

rezort zdravotnictví celkem

Druh zařízení	Počet zařízení	Přepočtený počet		Lůžka	Místa
		lékařů	SZP		
Zlínský kraj					
Nemocnice (vč. ambulantní části)	11	629,88	2 658,60	3 312	34
Léčebny pro dlouhodobě nemocné	4	12,50	134,81	384	
Psychiatrické léčebny - dospělí	1	42,77	363,48	1 200	
Dětské psychiatrické léčebny	1	0,80	26,99	50	
Ostatní dětské odborné léčebné ústavy	1	1,40	9,00	20	
Lázeňské léčebny - dospělí	6	24,42	140,97	1 884	
Ozdravovny	1	0,30	5,00	25	
Odborné léčebné ústavy celkem	14	82,19	680,25	3 563	
Polikliniky, sdružená ambulantní zařízení	1	2,00	2,00		
Zdravotnická střediska	1	2,00	2,00		
Samost.ordinace prakt.lékaře pro dospělé	275	274,64	261,11		
Samost.ordinace prakt.lék.pro děti a dorost	122	122,60	120,48		
Samost.ordinace prakt.lékaře stomatologa	331	358,16	345,24		
Samost.ordinace prakt.lékaře gynekologa	56	55,68	61,84		
Samost.ordinace odborného lék.specialisty	286	279,08	326,27		
Ostatní ambulantní zařízení	264	8,94	461,15		
Samostatná ambulantní zařízení celkem	1 336	1 103,10	1 580,09		
Kojenecké ústavy a dětské domovy	2	0,70	35,93		83
Dětské stacionáře a centra	2		23,00		40
Jesle a další dětská zařízení	7		25,00		172
Stacionáře pro dospělé	1	0,50	1,00		3
Dopravní a záchranná zdrav. služba	24	15,61	99,62		
Ostatní	1		4,00		12
Zvláštní zdravotnická zařízení celkem	37	16,81	188,55		310
Lékárny	95		203,13		
Výdejny	3				
Zařízení lékárenské péče celkem	98		203,13		
Hygienická služba	4	25,12	84,75		
Ostatní	4		0,72		
Celkem (zařízení, lékaři, lůžka)	1 504	1 857,10	5 396,09	6 875	344

4. Sít' zdravotnických zařízení v krajích k 31.12. 2001

rezort zdravotnictví celkem

Druh zařízení	Počet zařízení	Přepočtený počet		Lůžka	Místa
		lékařů	SZP		
Moravskoslezský kraj					
Nemocnice (vč. ambulantní části)	20	1 763,75	6 908,41	7 792	69
Léčebny pro dlouhodobě nemocné	11	27,68	253,34	988	
Léčebny Tbc a respir. nemocí - dospělí	3	13,86	88,82	335	
Psychiatrické léčebny - dospělí	1	49,58	303,55	1 015	
Rehabilitační ústavy - dospělí	1	15,02	130,82	373	
Ostatní odborné léčebné ústavy - dospělí	2	11,69	103,78	288	
Dětské léčebny Tbc a respir. nemocí	1	1,00	7,25	20	
Ostatní dětské odborné léčebné ústavy	1	2,00	16,00	62	
Lázeňské léčebny - dospělí	3	26,00	253,25	1 820	
Další lůžková zařízení	2	6,81	8,29	15	
Odborné léčebné ústavy celkem	25	153,64	1 165,10	4 916	
Polikliniky, sdružená ambulantní zařízení	9	78,97	229,37		
Zdravotnická střediska	3	4,25	4,46		
Samost.ordinace prakt.lékaře pro dospělé	534	535,01	524,87		
Samost.ordinace prakt.lék.pro děti a dorost	249	247,76	254,20		
Samost.ordinace prakt.lékaře stomatologa	626	671,10	629,97		
Samost.ordinace prakt.lékaře gynekologa	131	126,12	152,07		
Samost.ordinace odborného lék.specialisty	603	555,00	711,57		
Ostatní ambulantní zařízení	444	41,23	888,48		6
Samostatná ambulantní zařízení celkem	2 599	2 259,44	3 394,99		6
Kojenecké ústavy a dětské domovy	5	5,11	152,22		292
Dětské stacionáře a centra	7	4,13	64,00		232
Jesle a další dětská zařízení	4		24,44		155
Stacionáře pro dospělé	4	1,34	6,20		24
Dopravní a záchranná zdrav. služba	23	38,75	269,13		
Ostatní	5	2,37	29,74		50
Zvláštní zdravotnická zařízení celkem	48	51,70	545,73		753
Lékárny	199		486,28		
Výdejny	20		11,50		
Zařízení lékárenské péče celkem	219		497,78		
Hygienická služba	6	59,71	318,98		
Ostatní	2		17,18		
Celkem (zařízení, lékaři, lůžka)	2 919	4 288,24	12 848,17	12 708	828

5. Sít' zdravotnických zařízení v ČR k 31.12. 2001

rezort zdravotnictví - nestátní

Druh zařízení	Počet zařízení	Přepočtený počet		Lůžka	Místa
		lékařů	SZP		
Nemocnice (vč. ambulantní části)	92	2 617,66	10 301,35	13 408	62
Léčebny pro dlouhodobě nemocné	28	81,84	704,55	2 582	
Psychiatrické léčebny - dospělí	1	3,00	15,50	80	
Rehabilitační ústavy - dospělí	1	2,40	16,94	39	
Ostatní odborné léčebné ústavy - dospělí	6	57,75	244,41	497	
Ostatní dětské odborné léčebné ústavy	3	12,10	52,40	433	
Lázeňské léčebny - dospělí	47	269,54	1 367,31	17 649	
Dětské lázeňské léčebny	3	5,82	48,00	246	
Ozdravovny	6	2,85	35,00	354	
Hospic	5	11,01	71,28	158	
Další lůžková zařízení	7	19,09	46,64	70	
Odborné léčebné ústavy celkem	107	465,40	2 602,03	22 108	
Polikliniky, sdružená ambulantní zařízení	153	1 123,60	2 336,46		15
Zdravotnická střediska	90	191,02	276,87		
Samost.ordinace prakt.lékaře pro dospělé	4 380	4 408,56	4 256,31		
Samost.ordinace prakt.lék.pro děti a dorost	2 114	2 097,44	2 059,07		
Samost.ordinace prakt.lékaře stomatologa	5 414	5 688,09	5 603,42		
Samost.ordinace prakt.lékaře gynekologa	1 089	1 040,05	1 148,32		4
Samost.ordinace odborného lék. specialisty	5 439	5 166,53	5 869,37		38
Ostatní ambulantní zařízení	3 745	338,42	7 825,51		186
Samostatná ambulantní zařízení celkem	22 424	20 053,71	29 375,33		243
Kojenecké ústavy a dětské domovy	6	13,40	301,40		519
Dětské stacionáře a centra	43	10,85	282,31		1 430
Jesle a další dětská zařízení	50		227,94		1 462
Stacionáře pro dospělé	15	20,56	34,80		220
Dopravní a záchranná zdrav. služba	224	74,21	288,87		
Ostatní	15	15,10	66,95		88
Zvláštní zdravotnická zařízení celkem	353	134,12	1 202,27		3 719

5. Sít' zdravotnických zařízení v ČR k 31.12. 2001

rezort zdravotnictví - nestátní

Druh zařízení	Počet zařízení	Přepočtený počet		Lůžka	Místa
		lékařů	SZP		
Lékárny	1 706		3 729,70		
Výdejny	185	1,00	120,22		
Ostatní	1				
Zařízení lékárenské péče celkem	1 892	1,00	3 849,92		
Hygienická služba	2	62,78	194,38		
Ostatní	95	39,11	99,36		
Celkem (zařízení, lékaři, lůžka)	24 965	23 373,78	47 624,64	35 516	4 024

Pozn.: Do počtu zařízení nejsou zahrnuta detašovaná pracoviště.

6. Ambulantní péče v lůžkových a ambulantních zařízeních v ČR

Oddělení a pracoviště daného oboru	Přepočtený počet				Počet SZP na 1 lékaře
	rezorty celkem		rezort zdravotnictví		
	lékaři	SZP	lékaři	SZP	
Interna	1 587,08	2 584,33	1 535,94	2 497,09	1,63
Kardiologie	155,22	190,85	152,02	186,65	1,23
Revmatologie	88,29	94,55	88,09	94,35	1,07
Diabetologie	126,42	140,64	123,80	137,72	1,11
Gastroenterologie	83,72	105,43	78,02	95,43	1,26
Endokrinologie	53,24	48,23	52,54	47,43	0,91
Klinická farmakologie	14,02	20,22	14,02	20,22	1,44
Geriatric	14,54	23,33	14,54	23,33	1,61
Infekční	48,01	93,30	47,01	92,30	1,94
Alergologie	195,26	223,13	194,46	222,13	1,14
TRN	317,80	685,80	315,95	682,72	2,16
Neurologie	671,24	788,77	648,92	758,07	1,18
Psychiatrie	589,07	378,12	566,50	349,11	0,64
Sexuologie	15,76	14,01	15,76	14,01	0,89
Nemoci z povolání	61,66	76,17	56,96	71,17	1,24
Pediatric	294,79	445,50	294,79	445,50	1,51
Gynekologie	281,68	618,78	277,31	613,94	2,20
Novorozenecké	6,21	9,83	6,21	9,83	1,58
Chirurgie	956,52	1 800,40	934,94	1 762,40	1,88
Neurochirurgie	29,67	49,65	29,67	49,65	1,67
Plastická chirurgie	81,65	119,13	80,25	117,13	1,46
Kardiochirurgie	22,85	38,58	22,85	38,58	1,69
Traumatologie	32,69	104,30	28,89	94,00	3,19
AR	833,36	1 083,15	810,60	1 058,90	1,30
Ortopedie	510,32	636,94	503,18	624,88	1,25
Urologie	266,12	422,83	259,50	409,53	1,59
ORL	616,94	777,11	599,03	753,01	1,26
Foniatric	29,11	49,63	29,11	49,63	1,71
Oftalmologie	772,66	894,42	753,19	869,24	1,16
Stomatologie	452,98	4 265,89	445,51	4 257,59	9,42
Dermatovenerologie	606,84	686,88	592,20	666,13	1,13
Klinická onkologie	103,56	177,03	99,56	171,03	1,71
Radioterapie	126,32	364,80	126,32	364,80	2,89
Dorostové	20,54	21,58	20,54	21,58	1,05

6. Ambulantní péče v lůžkových a ambulantních zařízeních v ČR

Oddělení a pracoviště daného oboru	Přepočtený počet				Počet SZP na 1 lékaře
	rezorty celkem		rezort zdravotnictví		
	lékaři	SZP	lékaři	SZP	
Tělovýchovné lékařství	38,14	45,44	32,14	38,44	1,19
Lékařská genetika	59,29	115,69	59,29	115,69	1,95
Záchranná služba ¹	48,44	221,16	47,94	220,66	4,57
Dětská chirurgie	16,10	44,10	16,10	44,10	2,74
PL pro dospělé	5 184,19	5 382,53	4 825,98	4 753,05	1,04
PL pro děti	2 191,62	2 180,85	2 189,62	2 178,85	1,00
PL stomatolog	5 954,18	5 924,66	5 865,07	5 809,41	1,00
PL gynekolog	1 150,19	1 300,28	1 146,13	1 294,59	1,13
Nefrologie	21,85	59,65	20,85	54,65	2,73
Klinická biochemie	216,21	2 942,25	206,91	2 842,20	13,61
Klinická hematologie	127,04	662,47	125,74	653,97	5,22
Radiodiagnostika	1 177,41	3 159,66	1 131,36	3 051,85	2,68
Protetika	9,66	14,40	9,66	14,40	1,49
Transfúzní služba	202,93	1 224,43	199,93	1 210,43	6,03
Rehab. a fyzikální medicína	473,93	4 915,05	459,64	4 794,22	10,37
Nukleární medicína	125,26	414,66	119,23	401,66	3,31
Patologie	318,06	604,04	314,06	599,04	1,90
Soudní lékařství	60,75	67,81	57,75	64,81	1,12
Hrudní chirurgie	1,00	0,46	1,00	0,46	0,46
Hyg. obecná a komunální	4,68	5,19	0,50	1,00	1,11
Epidemiologie	4,14	11,55	4,14	11,55	2,79
Mikrobiologie	209,52	929,63	207,41	915,36	4,44
HEM laboratoře		6,40		6,40	
Hemodialýza	111,77	770,99	111,77	770,99	6,90
Centrální příjem	18,83	163,31	18,83	163,31	8,67
Tkáňová stanice	1,00	4,00	1,00	4,00	4,00
Léčba popálenin	8,65	4,00	8,65	4,00	0,46
Operační sály	19,26	869,63	18,76	832,63	45,15
Dětské oční	6,98	13,69	6,98	13,69	1,96
Funkční diagnostika	35,17	56,71	32,41	53,71	1,61
Klinická imunologie	51,69	157,76	51,69	157,76	3,05
Lékařenské		39,06		30,26	
Prostředky zdr. techniky		8,00		8,00	
Krevní sklady	5,50	28,00	5,50	28,00	5,09

6. Ambulantní péče v lůžkových a ambulantních zařízeních v ČR

Oddělení a pracoviště daného oboru	Přepočtený počet				Počet SZP na 1 lékaře
	rezorty celkem		rezort zdravotnictví		
	lékaři	SZP	lékaři	SZP	
Ošetrovatelská péče		1 823,03		1 823,03	
AT ²	3,52	6,70	3,52	6,70	1,90
Doprava		57,53		56,53	
Ostatní	220,98	1 528,10	210,31	1 460,50	6,92
ČR	28 144,08	53 796,18	27 328,05	52 158,98	1,91

¹⁾ Uvedená jen záchranná služba při lůžkových zařízeních a při samostatných ambulantních zařízeních (bez středisek záchranné služby)

²⁾ Péče o alkoholiky a toxikomany (pracoviště AT) je většinou poskytována na ambul. psychiatrických odd.

7. Ambulantní péče v lůžkových a ambulantních zařízeních v krajích

Oddělení a pracoviště daného oboru	Přepočtený počet				Počet SZP na 1 lékaře
	rezorty celkem		rezort zdravotnictví		
	lékaři	SZP	lékaři	SZP	
HI. m. Praha					
Interna	294,26	450,02	279,21	427,52	1,53
Kardiologie	77,90	93,36	75,70	90,16	1,20
Revmatologie	31,91	38,89	31,71	38,69	1,22
Diabetologie	34,59	36,19	32,39	33,69	1,05
Gastroenterologie	32,61	37,57	26,91	27,57	1,15
Endokrinologie	28,68	24,08	27,98	23,28	0,84
Klinická farmakologie	4,20	6,32	4,20	6,32	1,51
Geriatric	1,70	3,61	1,70	3,61	2,12
Infekční	7,43	18,27	6,43	17,27	2,46
Alergologie	56,02	66,05	56,02	66,05	1,18
TRN	58,06	114,15	57,86	114,15	1,97
Neurologie	150,96	175,08	142,96	159,08	1,16
Psychiatrie	146,75	78,92	137,59	65,67	0,54
Sexuologie	5,46	3,91	5,46	3,91	0,72
Nemoci z povolání	22,33	18,30	20,33	16,30	0,82
Pediatric	65,46	98,80	65,46	98,80	1,51
Gynekologie	69,34	188,86	67,07	187,02	2,72
Novorozenecké	2,51	3,51	2,51	3,51	1,40
Chirurgie	201,28	320,35	195,78	307,35	1,59
Neurochirurgie	10,04	10,74	10,04	10,74	1,07
Plastická chirurgie	34,20	42,43	32,80	40,43	1,24
Kardiochirurgie	18,45	28,70	18,45	28,70	1,56
Traumatologie	12,58	32,80	8,78	22,50	2,61
AR	242,20	246,43	227,44	232,18	1,02
Ortopedie	101,85	116,28	98,85	110,08	1,14
Urologie	54,30	96,70	50,10	85,70	1,78
ORL	142,49	168,99	136,49	157,99	1,19
Foniatric	13,75	26,22	13,75	26,22	1,91
Oftalmologie	161,35	196,61	154,00	185,86	1,22
Stomatologie	121,83	684,55	117,83	679,75	5,62
Dermatovenerologie	154,07	159,21	149,48	152,02	1,03
Klinická onkologie	25,95	48,26	21,95	42,26	1,86
Radioterapie	29,09	114,75	29,09	114,75	3,95

7. Ambulantní péče v lůžkových a ambulantních zařízeních v krajích

Oddělení a pracoviště daného oboru	Přepočtený počet				Počet SZP na 1 lékaře
	rezorty celkem		rezort zdravotnictví		
	lékaři	SZP	lékaři	SZP	
Dorostové	6,25	5,85	6,25	5,85	0,94
Tělovýchovné lékařství	15,18	15,05	9,18	8,05	0,99
Lékařská genetika	22,52	27,40	22,52	27,40	1,22
Dětská chirurgie	7,95	28,10	7,95	28,10	3,54
PL pro dospělé	688,76	678,82	631,81	592,08	0,99
PL pro děti	262,82	253,63	262,82	253,63	0,97
PL stomatolog	985,86	982,37	966,86	949,37	1,00
PL gynekolog	207,96	209,74	207,77	209,55	1,01
Nefrologie	8,48	27,52	7,48	22,52	3,25
Klinická biochemie	63,32	578,82	62,02	559,82	9,14
Klinická hematologie	36,55	151,44	35,25	142,94	4,14
Radiodiagnostika	252,05	565,76	227,15	517,11	2,25
Protetika	3,10	12,10	3,10	12,10	3,90
Transfúzní služba	40,77	148,67	37,77	134,67	3,65
Rehab. a fyzikální medicíny	107,59	735,55	100,95	692,55	6,84
Nukleární medicína	31,68	86,73	27,98	78,73	2,74
Patologie	66,82	105,95	62,82	100,95	1,59
Soudní lékařství	22,66	19,60	19,66	16,60	0,87
Hyg. obecná a komunální	1,00	1,00			1,00
Mikrobiologie	57,49	171,90	57,49	171,90	2,99
Hemodialýza	17,10	98,44	17,10	98,44	5,76
Centrální příjem	8,78	36,48	8,78	36,48	4,16
Léčba popálenin	5,50	1,00	5,50	1,00	0,18
Operační sály	1,50	85,53	1,00	48,53	57,02
Dětské oční	5,98	7,00	5,98	7,00	1,17
Funkční diagnostika	13,86	20,04	11,80	18,04	1,45
Klinická imunologie	23,75	57,24	23,75	57,24	2,41
Prostředky zdr. techniky		2,00		2,00	
Ošetrovatelská péče		251,25		251,25	
AT	2,00	3,00	2,00	3,00	1,50
Ostatní	97,53	464,65	90,73	423,56	4,76
HI. m. Praha celkem	5 478,41	9 581,54	5 229,79	9 049,59	1,75

7. Ambulantní péče v lůžkových a ambulantních zařízeních v krajích

Oddělení a pracoviště daného oboru	Přepočtený počet				Počet SZP na 1 lékaře
	rezorty celkem		rezort zdravotnictví		
	lékaři	SZP	lékaři	SZP	
Středočeský kraj					
Interná	123,02	195,95	121,62	192,15	1,59
Kardiologie	6,70	7,45	6,70	7,45	1,11
Revmatologie	7,58	6,83	7,58	6,83	0,90
Diabetologie	8,61	12,31	8,61	12,31	1,43
Gastroenterologie	3,20	8,23	3,20	8,23	2,57
Endokrinologie	1,35	1,43	1,35	1,43	1,06
Geriatric	0,10	1,29	0,10	1,29	12,90
Infekční	2,20	2,30	2,20	2,30	1,05
Alergologie	16,05	14,65	16,05	14,65	0,91
TRN	29,46	79,90	29,11	79,80	2,71
Neurologie	50,56	48,36	50,46	48,26	0,96
Psychiatrie	46,44	31,27	45,63	31,09	0,67
Nemoci z povolání	1,50	3,80	1,50	3,80	2,53
Pediatric	23,15	30,89	23,15	30,89	1,33
Gynekologie	18,96	28,15	18,96	28,15	1,49
Chirurgie	81,23	169,86	81,23	169,86	2,09
Plastická chirurgie	1,90	3,40	1,90	3,40	1,79
AR	58,44	133,06	58,44	133,06	2,28
Ortopedie	47,64	73,45	47,64	73,45	1,54
Urologie	21,00	27,44	20,70	27,14	1,31
ORL	49,85	59,87	49,85	59,87	1,20
Foniatric	0,40	0,40	0,40	0,40	1,00
Oftalmologie	60,95	66,19	59,95	65,19	1,09
Stomatologie	13,88	346,39	13,88	346,39	24,96
Dermatovenerologie	44,86	42,08	44,86	42,08	0,94
Klinická onkologie	16,97	24,25	16,97	24,25	1,43
Radioterapie	4,33	13,22	4,33	13,22	3,05
Dorostové	1,70	3,00	1,70	3,00	1,77
Tělovýchovné lékařství	1,16	1,44	1,16	1,44	1,24
Lékařská genetika	2,20	1,25	2,20	1,25	0,57
Záchranná služba	3,50	12,50	3,50	12,50	3,57
Dětská chirurgie	1,00	2,00	1,00	2,00	2,00
PL pro dospělé	537,49	577,99	497,54	501,87	1,08

7. Ambulantní péče v lůžkových a ambulantních zařízeních v krajích

Oddělení a pracoviště daného oboru	Přepočtený počet				Počet SZP na 1 lékaře
	rezorty celkem		rezort zdravotnictví		
	lékaři	SZP	lékaři	SZP	
PL pro děti	235,95	236,49	235,95	236,49	1,00
PL stomatolog	526,06	500,14	515,55	488,63	0,95
PL gynekolog	109,63	140,75	109,13	139,75	1,28
Nefrologie	1,04	1,23	1,04	1,23	1,18
Klinická biochemie	9,49	234,60	9,49	234,60	24,72
Klinická hematologie	6,41	42,80	6,41	42,80	6,68
Radiodiagnostika	94,20	247,16	93,78	245,94	2,62
Transfúzní služba	11,55	63,74	11,55	63,74	5,52
Rehab. a fyzikální medicína	33,04	447,89	32,54	440,89	13,56
Nukleární medicína	14,90	38,00	14,90	38,00	2,55
Patologie	22,06	54,96	22,06	54,96	2,49
Hyg. obecná a komunální	0,18	0,19			1,06
Mikrobiologie	9,05	46,31	9,05	46,31	5,12
Hemodialýza	13,38	94,17	13,38	94,17	7,04
Operační sály		17,00		17,00	
Funkční diagnostika	0,30	0,30	0,30	0,30	1,00
Klinická imunologie	2,30	11,50	2,30	11,50	5,00
Lékařenské		13,70		13,70	
Prostředky zdr. techniky		6,00		6,00	
Krevní sklady	0,90	3,00	0,90	3,00	3,33
Ošetrovatelská péče		107,56		107,56	
AT	0,30	0,50	0,30	0,50	1,67
Doprava		16,77		16,77	
Ostatní	6,70	120,24	6,05	113,45	17,95
Středočeský kraj celkem	2 384,82	4 475,60	2 328,15	4 366,29	1,88

7. Ambulantní péče v lůžkových a ambulantních zařízeních v krajích

Oddělení a pracoviště daného oboru	Přepočtený počet				Počet SZP na 1 lékaře
	rezorty celkem		rezort zdravotnictví		
	lékaři	SZP	lékaři	SZP	
Jihočeský kraj					
Interna	84,80	122,05	84,80	122,05	1,44
Kardiologie	13,76	18,65	13,76	18,65	1,36
Revmatologie	2,58	1,98	2,58	1,98	0,77
Diabetologie	8,61	7,87	8,61	7,87	0,91
Gastroenterologie	3,90	5,10	3,90	5,10	1,31
Endokrinologie	1,59	1,20	1,59	1,20	0,76
Geriatric	1,80	4,72	1,80	4,72	2,62
Infekční	2,80	7,80	2,80	7,80	2,79
Alergologie	6,21	5,00	6,21	5,00	0,81
TRN	16,55	31,46	16,43	31,46	1,90
Neurologie	31,79	28,71	31,79	28,71	0,90
Psychiatrie	31,28	19,00	31,28	19,00	0,61
Sexuologie	1,05	2,00	1,05	2,00	1,91
Nemoci z povolání	1,00	1,00	1,00	1,00	1,00
Pediatric	18,73	25,04	18,73	25,04	1,34
Gynekologie	14,23	27,60	14,23	27,60	1,94
Novorozenecké	1,20	1,00	1,20	1,00	0,83
Chirurgie	54,50	92,46	54,50	92,46	1,70
Neurochirurgie	0,30	0,30	0,30	0,30	1,00
Plastická chirurgie	4,25	3,45	4,25	3,45	0,81
Traumatologie	3,10	13,10	3,10	13,10	4,23
AR	33,40	41,25	33,40	41,25	1,24
Ortopedie	25,92	30,28	25,92	30,28	1,17
Urologie	13,84	19,80	13,84	19,80	1,43
ORL	25,98	34,17	25,98	34,17	1,32
Foniatric	0,50	0,50	0,50	0,50	1,00
Oftalmologie	39,15	38,18	39,15	38,18	0,98
Stomatologie	19,57	293,35	19,57	293,35	14,99
Dermatovenerologie	29,10	30,49	29,10	30,49	1,05
Klinická onkologie	4,68	8,22	4,68	8,22	1,76
Radioterapie	5,00	10,00	5,00	10,00	2,00
Dorostové	4,02	3,40	4,02	3,40	0,85
Tělovýchovné lékařství	0,85	0,57	0,85	0,57	0,67

7. Ambulantní péče v lůžkových a ambulantních zařízeních v krajích

Oddělení a pracoviště daného oboru	Přepočtený počet				Počet SZP na 1 lékaře
	rezorty celkem		rezort zdravotnictví		
	lékaři	SZP	lékaři	SZP	
Lékařská genetika	3,94	14,00	3,94	14,00	3,55
Záchranná služba	2,60	19,00	2,60	19,00	7,31
PL pro dospělé	327,48	344,60	302,38	301,60	1,05
PL pro děti	139,56	131,43	139,56	131,43	0,94
PL stomatolog	355,20	410,06	348,94	403,80	1,15
PL gynekolog	69,93	84,42	69,93	84,42	1,21
Nefrologie	2,30	3,50	2,30	3,50	1,52
Klinická biochemie	11,97	160,48	11,97	160,48	13,41
Klinická hematologie	6,28	17,47	6,28	17,47	2,78
Radiodiagnostika	53,15	155,22	53,01	155,00	2,92
Protetika	0,75	0,20	0,75	0,20	0,27
Transfúzní služba	12,62	84,09	12,62	84,09	6,66
Rehab. a fyzikální medicína	27,53	346,88	27,53	342,88	12,60
Nukleární medicína	7,30	23,00	7,30	23,00	3,15
Patologie	17,46	35,00	17,46	35,00	2,01
Soudní lékařství	3,00	4,00	3,00	4,00	1,33
Mikrobiologie	14,30	59,75	14,30	59,75	4,18
Hemodialýza	6,30	42,00	6,30	42,00	6,67
Operační sály	1,10	55,50	1,10	55,50	50,46
Funkční diagnostika	1,50	1,20	1,50	1,20	0,80
Klinická imunologie	3,50	8,43	3,50	8,43	2,41
Ošetrovatelská péče		148,21		148,21	
Doprava		5,00		5,00	
Ostatní	7,21	66,57	6,21	65,57	9,23
Jihočeský kraj celkem	1 581,02	3 149,71	1 548,40	3 095,23	1,99

7. Ambulantní péče v lůžkových a ambulantních zařízeních v krajích

Oddělení a pracoviště daného oboru	Přepočtený počet				Počet SZP na 1 lékaře
	rezorty celkem		rezort zdravotnictví		
	lékaři	SZP	lékaři	SZP	
Plzeňský kraj					
Interná	111,04	154,28	99,84	138,28	1,39
Kardiologie	2,05	2,05	2,05	2,05	1,00
Revmatologie	3,16	2,60	3,16	2,60	0,82
Diabetologie	6,83	7,16	6,83	7,16	1,05
Gastroenterologie	1,65	1,65	1,65	1,65	1,00
Endokrinologie	1,00		1,00		-
Klinická farmakologie	6,72	11,00	6,72	11,00	1,64
Infekční	3,70	4,00	3,70	4,00	1,08
Alergologie	10,05	20,91	9,25	19,91	2,08
TRN	22,75	44,89	22,60	44,89	1,97
Neurologie	33,51	33,26	30,70	30,26	0,99
Psychiatrie	43,71	27,69	39,81	21,69	0,63
Nemoci z povolání	6,04	8,05	5,04	7,05	1,33
Pediatric	12,13	24,67	12,13	24,67	2,03
Gynekologie	9,29	26,73	7,29	23,73	2,88
Novorozenecké	0,35	1,00	0,35	1,00	2,86
Chirurgie	60,46	102,69	52,80	90,69	1,70
Neurochirurgie	2,00	2,00	2,00	2,00	1,00
Plastická chirurgie	1,98	1,25	1,98	1,25	0,63
AR	50,63	72,23	46,63	67,23	1,43
Ortopedie	29,57	34,28	28,57	32,48	1,16
Urologie	13,02	15,39	13,02	15,39	1,18
ORL	40,03	46,75	36,03	42,75	1,17
Oftalmologie	42,13	43,11	38,82	40,27	1,02
Stomatologie	33,44	264,39	33,44	264,39	7,91
Dermatovenerologie	31,46	46,13	28,56	42,13	1,47
Klinická onkologie	2,20	1,40	2,20	1,40	0,64
Radioterapie	10,81	25,36	10,81	25,36	2,35
Dorostové	0,32	0,58	0,32	0,58	1,81
Tělovýchovné lékařství	0,71	0,71	0,71	0,71	1,00
Lékařská genetika	6,49	13,00	6,49	13,00	2,00
Záchranná služba	3,10	10,00	3,10	10,00	3,23
PL pro dospělé	302,14	335,81	268,27	270,81	1,11

7. Ambulantní péče v lůžkových a ambulantních zařízeních v krajích

Oddělení a pracoviště daného oboru	Přepočtený počet				Počet SZP na 1 lékaře
	rezorty celkem		rezort zdravotnictví		
	lékaři	SZP	lékaři	SZP	
PL pro děti	111,89	117,02	109,89	115,02	1,05
PL stomatolog	357,16	366,83	347,40	353,83	1,03
PL gynekolog	55,35	67,84	54,35	65,84	1,23
Nefrologie	0,50	0,50	0,50	0,50	1,00
Klinická biochemie	18,57	188,01	13,57	153,96	10,12
Klinická hematologie	14,38	55,44	14,38	55,44	3,86
Radiodiagnostika	72,47	207,58	65,27	190,58	2,86
Protetika	1,55		1,55		-
Transfúzní služba	9,50	60,08	9,50	60,08	6,32
Rehab. a fyzikální medicína	28,77	246,61	26,66	234,61	8,57
Nukleární medicína	10,01	34,20	7,68	29,20	3,42
Patologie	23,83	31,70	23,83	31,70	1,33
Soudní lékařství	5,70	7,00	5,70	7,00	1,23
Hyg. obecná a komunální	1,50	3,00	0,50	1,00	2,00
Epidemiologie	0,50	2,00	0,50	2,00	4,00
Mikrobiologie	12,86	54,02	10,75	39,75	4,20
Hemodialýza	5,69	45,24	5,69	45,24	7,95
Centrální příjem	0,80	26,00	0,80	26,00	32,50
Operační sály		46,71		46,71	
Funkční diagnostika	0,07	0,50	0,07	0,50	7,14
Lékařenské		12,61		5,81	
Krevní sklady	1,24	2,00	1,24	2,00	1,61
Ošetrovatelská péče		120,49		120,49	
Doprava		4,00		4,00	
Ostatní	12,50	103,67	12,50	103,67	8,29
Plzeňský kraj celkem	1 649,31	3 188,07	1 538,20	2 955,31	1,93

7. Ambulantní péče v lůžkových a ambulantních zařízeních v krajích

Oddělení a pracoviště daného oboru	Přepočtený počet				Počet SZP na 1 lékaře
	rezorty celkem		rezort zdravotnictví		
	lékaři	SZP	lékaři	SZP	
Karlovarský kraj					
Interna	28,77	48,04	28,77	48,04	1,67
Kardiologie	1,35	1,35	1,35	1,35	1,00
Revmatologie	1,80	1,80	1,80	1,80	1,00
Diabetologie	6,87	7,37	6,87	7,37	1,07
Gastroenterologie	3,55	3,85	3,55	3,85	1,09
Endokrinologie	1,45	1,85	1,45	1,85	1,28
Infekční	1,05	1,85	1,05	1,85	1,76
Alergologie	2,35	2,30	2,35	2,30	0,98
TRN	7,87	17,48	7,50	17,00	2,22
Neurologie	12,46	16,47	12,46	16,47	1,32
Psychiatrie	12,72	8,25	12,72	8,25	0,65
Nemoci z povolání	0,02		0,02		-
Pediatric	8,70	11,60	8,70	11,60	1,33
Gynekologie	5,00	12,65	5,00	12,65	2,53
Novorozenecké	0,07	0,07	0,07	0,07	1,00
Chirurgie	23,16	41,26	23,16	41,26	1,78
Plastická chirurgie	2,38	4,70	2,38	4,70	1,98
AR	17,60	17,62	17,60	17,62	1,00
Ortopedie	14,61	16,73	14,61	16,73	1,15
Urologie	7,23	11,23	7,23	11,23	1,55
ORL	12,38	15,56	12,38	15,44	1,26
Foniatric	1,00		1,00		-
Oftalmologie	18,87	25,20	18,87	25,08	1,34
Stomatologie	4,96	124,02	4,96	124,02	25,00
Dermatovenerologie	14,49	20,85	14,49	20,73	1,44
Klinická onkologie	2,50	3,00	2,50	3,00	1,20
Radioterapie	2,00	3,00	2,00	3,00	1,50
Tělovýchovné lékařství	0,61	0,61	0,61	0,61	1,00
Lékařská genetika	1,00	1,00	1,00	1,00	1,00
PL pro dospělé	141,89	164,58	127,89	129,08	1,16
PL pro děti	64,35	76,63	64,35	76,63	1,19
PL stomatolog	155,81	170,47	151,31	165,97	1,09
PL gynekolog	34,50	41,33	34,50	41,33	1,20

7. Ambulantní péče v lůžkových a ambulantních zařízeních v krajích

Oddělení a pracoviště daného oboru	Přepočtený počet				Počet SZP na 1 lékaře
	rezorty celkem		rezort zdravotnictví		
	lékaři	SZP	lékaři	SZP	
Nefrologie	0,85	0,85	0,85	0,85	1,00
Klinická biochemie	4,90	65,00	4,90	64,00	13,27
Klinická hematologie	0,40	8,69	0,40	8,69	21,73
Radiodiagnostika	27,90	71,06	27,90	69,06	2,55
Transfúzní služba	4,60	30,75	4,60	30,75	6,69
Rehab. a fyzikální medicína	21,34	115,42	21,34	115,42	5,41
Nukleární medicína	3,00	14,00	3,00	14,00	4,67
Patologie	8,80	13,83	8,80	13,83	1,57
Soudní lékařství	2,00	2,50	2,00	2,50	1,25
Mikrobiologie	3,75	26,40	3,75	26,40	7,04
HEM laboratoře		6,40		6,40	
Hemodialýza	6,20	32,45	6,20	32,45	5,23
Klinická imunologie	0,30	2,00	0,30	2,00	6,67
Lékařenské		10,75		10,75	
Krevní sklady		1,00		1,00	
Ošetrovatelská péče		65,78		65,78	
AT		1,00		1,00	
Ostatní	1,66	9,30	1,66	9,30	5,60
Karlovarský kraj celkem	699,07	1 349,90	680,20	1 306,06	1,93

7. Ambulantní péče v lůžkových a ambulantních zařízeních v krajích

Oddělení a pracoviště daného oboru	Přepočtený počet				Počet SZP na 1 lékaře
	rezorty celkem		rezort zdravotnictví		
	lékaři	SZP	lékaři	SZP	
Ústecký kraj					
Interná	100,75	189,72	100,75	189,72	1,88
Kardiologie	4,74	4,61	3,74	3,61	0,97
Revmatologie	2,82	2,82	2,82	2,82	1,00
Diabetologie	5,50	5,50	5,50	5,50	1,00
Gastroenterologie	4,25	5,00	4,25	5,00	1,18
Endokrinologie	2,00	2,00	2,00	2,00	1,00
Geriatric	1,00	1,00	1,00	1,00	1,00
Infekční	2,54	6,20	2,54	6,20	2,44
Alergologie	8,66	8,65	8,66	8,65	1,00
TRN	23,34	55,28	23,34	55,28	2,37
Neurologie	41,80	58,35	41,75	58,35	1,40
Psychiatrie	36,06	25,10	36,06	25,10	0,70
Sexuologie	2,00	3,00	2,00	3,00	1,50
Nemoci z povolání	2,00	2,00	2,00	2,00	1,00
Pediatric	22,70	35,03	22,70	35,03	1,54
Gynekologie	21,16	37,27	21,16	37,27	1,76
Novorozenecké	0,25		0,25		-
Chirurgie	64,90	113,76	64,90	113,76	1,75
Neurochirurgie	1,00	2,00	1,00	2,00	2,00
Plastická chirurgie	1,30	1,30	1,30	1,30	1,00
Traumatologie	3,30	11,30	3,30	11,30	3,42
AR	54,91	99,21	54,91	99,21	1,81
Ortopedie	33,92	45,11	33,92	45,11	1,33
Urologie	18,43	19,33	18,43	19,33	1,05
ORL	31,96	45,42	31,96	45,42	1,42
Foniatric	1,90	2,90	1,90	2,90	1,53
Oftalmologie	45,07	56,17	45,07	56,17	1,25
Stomatologie	19,31	343,72	19,31	343,72	17,80
Dermatovenerologie	35,81	45,20	35,81	45,20	1,26
Klinická onkologie	4,30	8,30	4,30	8,30	1,93
Radioterapie	5,48	8,63	5,48	8,63	1,58
Tělovýchovné lékařství	0,59	0,71	0,59	0,71	1,20
Lékařská genetika	3,75	6,00	3,75	6,00	1,60

7. Ambulantní péče v lůžkových a ambulantních zařízeních v krajích

Oddělení a pracoviště daného oboru	Přepočtený počet				Počet SZP na 1 lékaře
	rezorty celkem		rezort zdravotnictví		
	lékaři	SZP	lékaři	SZP	
Záchranná služba	6,00	15,00	6,00	15,00	2,50
Dětská chirurgie	3,00	7,50	3,00	7,50	2,50
PL pro dospělé	376,38	428,59	351,87	376,59	1,14
PL pro děti	175,37	179,35	175,37	179,35	1,02
PL stomatolog	387,06	375,26	385,50	372,26	0,97
PL gynekolog	88,28	107,87	88,28	107,87	1,22
Nefrologie	2,86	20,50	2,86	20,50	7,17
Klinická biochemie	10,97	213,00	10,97	213,00	19,42
Klinická hematologie	8,15	65,21	8,15	65,21	8,00
Radiodiagnostika	73,57	227,09	73,57	227,09	3,09
Protetika	1,48	0,70	1,48	0,70	0,47
Transfúzní služba	11,85	100,51	11,85	100,51	8,48
Rehab. a fyzikální medicína	28,18	411,65	28,18	410,65	14,61
Nukleární medicína	1,50	20,00	1,50	20,00	13,33
Patologie	16,00	32,17	16,00	32,17	2,01
Soudní lékařství	2,00	5,00	2,00	5,00	2,50
Hrudní chirurgie	1,00	0,46	1,00	0,46	0,46
Hyg. obecná a komunální	1,00				-
Mikrobiologie	16,65	80,88	16,65	80,88	4,86
Hemodialýza	6,59	35,00	6,59	35,00	5,31
Centrální příjem		22,50		22,50	
Operační sály	3,11	118,62	3,11	118,62	38,14
Funkční diagnostika	1,22	4,00	1,22	4,00	3,28
Klinická imunologie	1,25	2,75	1,25	2,75	2,20
Krevní sklady	0,12		0,12		-
Ošetrovatelská péče		171,02		171,02	
Doprava		1,75		1,75	
Ostatní	6,76	57,92	6,76	57,92	8,57
Ústecký kraj celkem	1 837,85	3 954,89	1 809,73	3 897,89	2,15

7. Ambulantní péče v lůžkových a ambulantních zařízeních v krajích

Oddělení a pracoviště daného oboru	Přepočtený počet				Počet SZP na 1 lékaře
	rezorty celkem		rezort zdravotnictví		
	lékaři	SZP	lékaři	SZP	
Liberecký kraj					
Interna	56,92	114,08	56,92	114,08	2,00
Kardiologie	3,02	4,00	3,02	4,00	1,33
Revmatologie	4,03	4,30	4,03	4,30	1,07
Diabetologie	2,10	2,60	2,10	2,60	1,24
Gastroenterologie	2,00	2,50	2,00	2,50	1,25
Endokrinologie	0,20	0,20	0,20	0,20	1,00
Infekční	1,00	2,00	1,00	2,00	2,00
Alergologie	3,88	2,92	3,88	2,92	0,75
TRN	11,25	28,41	11,25	28,41	2,53
Neurologie	20,88	25,22	20,88	25,22	1,21
Psychiatrie	15,67	12,37	15,67	12,37	0,79
Nemoci z povolání	1,00	1,00	1,00	1,00	1,00
Pediatric	9,93	12,40	9,93	12,40	1,25
Gynekologie	10,01	24,13	10,01	24,13	2,41
Chirurgie	36,00	66,53	36,00	66,53	1,85
Neurochirurgie	1,00	2,00	1,00	2,00	2,00
Plastická chirurgie	1,75	1,98	1,75	1,98	1,13
Traumatologie	1,60	2,00	1,60	2,00	1,25
AR	11,65	26,04	11,65	26,04	2,24
Ortopedie	15,86	20,71	15,86	20,71	1,31
Urologie	6,39	14,99	6,39	14,99	2,35
ORL	19,78	28,85	19,78	28,85	1,46
Foniatric	1,00	2,00	1,00	2,00	2,00
Oftalmologie	20,44	20,65	20,44	20,65	1,01
Stomatologie	9,60	177,79	9,60	177,79	18,52
Dermatovenerologie	17,80	21,60	17,80	21,60	1,21
Klinická onkologie	1,30	3,20	1,30	3,20	2,46
Radioterapie	8,00	17,00	8,00	17,00	2,13
Dorostové	0,50	1,00	0,50	1,00	2,00
Tělovýchovné lékařství	0,10	0,10	0,10	0,10	1,00
Lékařská genetika	1,00	0,50	1,00	0,50	0,50
Záchranná služba	1,80	32,35	1,80	32,35	17,97
PL pro dospělé	207,63	212,68	198,03	192,68	1,02

7. Ambulantní péče v lůžkových a ambulantních zařízeních v krajích

Oddělení a pracoviště daného oboru	Přepočtený počet				Počet SZP na 1 lékaře
	rezorty celkem		rezort zdravotnictví		
	lékaři	SZP	lékaři	SZP	
PL pro děti	97,05	95,13	97,05	95,13	0,98
PL stomatolog	221,52	215,37	219,28	212,13	0,97
PL gynekolog	43,83	44,99	43,83	44,99	1,03
Klinická biochemie	4,67	95,97	4,67	95,97	20,55
Klinická hematologie	1,70	14,10	1,70	14,10	8,29
Radiodiagnostika	37,76	125,57	37,76	125,35	3,33
Protetika	0,05		0,05		-
Transfúzní služba	6,70	57,00	6,70	57,00	8,51
Rehab. a fyzikální medicína	20,78	220,76	20,78	220,59	10,62
Nukleární medicína	3,44	8,00	3,44	8,00	2,33
Patologie	11,19	27,58	11,19	27,58	2,47
Epidemiologie	2,50		2,50		-
Mikrobiologie	11,28	40,78	11,28	40,78	3,62
Hemodialýza	2,00	11,00	2,00	11,00	5,50
Centrální příjem		12,00		12,00	
Operační sály	1,00	16,00	1,00	16,00	16,00
Funkční diagnostika	1,00	2,00	1,00	2,00	2,00
Klinická imunologie		2,00		2,00	
Ošetrovatelská péče		45,09		45,09	
AT	0,10	1,00	0,10	1,00	10,00
Ostatní	6,67	49,29	6,67	49,29	7,39
Liberecký kraj celkem	978,33	1 971,73	966,49	1 948,10	2,02

7. Ambulantní péče v lůžkových a ambulantních zařízeních v krajích

Oddělení a pracoviště daného oboru	Přepočtený počet				Počet SZP na 1 lékaře
	rezorty celkem		rezort zdravotnictví		
	lékaři	SZP	lékaři	SZP	
Královéhradecký kraj					
Interná	89,43	159,80	89,43	159,80	1,79
Kardiologie	5,20	5,10	5,20	5,10	0,98
Revmatologie	1,71	1,71	1,71	1,71	1,00
Diabetologie	6,22	6,65	6,22	6,65	1,07
Gastroenterologie	2,00	2,00	2,00	2,00	1,00
Endokrinologie	1,02	1,02	1,02	1,02	1,00
Geriatric	0,31	0,31	0,31	0,31	1,00
Infekční	2,70	5,71	2,70	5,71	2,12
Alergologie	11,05	12,44	11,05	12,44	1,13
TRN	15,45	27,03	15,45	27,03	1,75
Neurologie	28,96	35,32	28,96	35,32	1,22
Psychiatrie	30,82	25,17	29,82	25,17	0,82
Sexuologie	1,00		1,00		-
Nemoci z povolání	5,26	7,82	5,26	7,82	1,49
Pediatric	18,99	25,26	18,99	25,26	1,33
Gynekologie	20,87	42,10	20,87	42,10	2,02
Chirurgie	63,60	105,81	63,60	105,81	1,66
Neurochirurgie	4,05	8,50	4,05	8,50	2,10
Plastická chirurgie	2,97	3,70	2,97	3,70	1,25
Kardiochirurgie	2,65	7,88	2,65	7,88	2,97
AR	65,23	71,70	65,23	71,70	1,10
Ortopedie	30,14	26,99	29,76	26,99	0,90
Urologie	14,98	23,06	14,98	23,06	1,54
ORL	30,39	35,47	30,20	35,47	1,17
Oftalmologie	50,65	59,03	50,53	59,03	1,17
Stomatologie	23,25	222,61	23,25	222,61	9,58
Dermatovenerologie	24,77	31,61	24,77	31,61	1,28
Klinická onkologie	4,80	9,05	4,80	9,05	1,89
Radioterapie	9,75	38,50	9,75	38,50	3,95
Tělovýchovné lékařství	1,81	2,12	1,81	2,12	1,17
Lékařská genetika	3,95	6,60	3,95	6,60	1,67
Záchranná služba	8,00	26,70	8,00	26,70	3,34
Dětská chirurgie	2,15	4,00	2,15	4,00	1,86

7. Ambulantní péče v lůžkových a ambulantních zařízeních v krajích

Oddělení a pracoviště daného oboru	Přepočtený počet				Počet SZP na 1 lékaře
	rezorty celkem		rezort zdravotnictví		
	lékaři	SZP	lékaři	SZP	
PL pro dospělé	276,95	288,13	258,86	257,38	1,04
PL pro děti	120,30	114,58	120,30	114,58	0,95
PL stomatolog	332,42	345,23	329,67	338,38	1,04
PL gynekolog	49,64	54,55	49,64	54,55	1,10
Nefrologie	0,05	0,05	0,05	0,05	1,00
Klinická biochemie	13,81	156,26	13,81	156,26	11,32
Klinická hematologie	5,13	40,46	5,13	40,46	7,89
Radiodiagnostika	73,16	190,61	73,16	189,61	2,61
Transfúzní služba	14,36	85,96	14,36	85,96	5,99
Rehab. a fyzikální medicína	29,66	278,18	29,52	273,18	9,38
Nukleární medicína	6,70	28,65	6,70	28,65	4,28
Patologie	13,79	22,07	13,79	22,07	1,60
Soudní lékařství	3,54	6,71	3,54	6,71	1,90
Hyg. obecná a komunální	1,00	1,00			1,00
Epidemiologie	0,31	0,24	0,31	0,24	0,77
Mikrobiologie	12,39	55,93	12,39	55,93	4,51
Hemodialýza	6,83	55,70	6,83	55,70	8,16
Tkáňové stanice	1,00	4,00	1,00	4,00	4,00
Operační sály	0,30	23,38	0,30	23,38	77,93
Funkční diagnostika	4,81	7,00	4,81	7,00	1,46
Klinická imunologie	6,59	22,00	6,59	22,00	3,34
Krevní sklady	0,01		0,01		-
Ošetrovatelská péče		76,73		76,73	
AT	0,40	1,00	0,40	1,00	2,50
Doprava		2,40		2,40	
Ostatní	6,02	64,08	6,02	64,08	10,65
Královéhradecký kraj celkem	1 563,30	2 965,67	1 539,63	2 921,07	1,90

7. Ambulantní péče v lůžkových a ambulantních zařízeních v krajích

Oddělení a pracoviště daného oboru	Přepočtený počet				Počet SZP na 1 lékaře
	rezorty celkem		rezort zdravotnictví		
	lékaři	SZP	lékaři	SZP	
Pardubický kraj					
Interná	67,05	91,11	66,24	90,41	1,36
Kardiologie	10,00	15,03	10,00	15,03	1,50
Revmatologie	2,00	2,00	2,00	2,00	1,00
Diabetologie	2,63	2,63	2,33	2,33	1,00
Gastroenterologie	3,01	4,30	3,01	4,30	1,43
Endokrinologie	1,00	0,75	1,00	0,75	0,75
Geriatric	2,75	5,00	2,75	5,00	1,82
Infekční	1,60	2,69	1,60	2,69	1,68
Alergologie	5,36	6,42	5,36	6,42	1,20
TRN	17,29	37,44	17,22	36,44	2,17
Neurologie	27,34	32,68	26,34	31,68	1,20
Psychiatrie	20,81	16,23	20,42	15,40	0,78
Sexuologie	0,20		0,20		-
Nemoci z povolání	4,43	6,00	4,43	6,00	1,35
Pediatric	13,17	19,90	13,17	19,90	1,51
Gynekologie	8,10	20,08	8,10	20,08	2,48
Chirurgie	37,87	71,81	37,87	71,81	1,90
Neurochirurgie	1,50	3,50	1,50	3,50	2,33
Plastická chirurgie	1,00	0,23	1,00	0,23	0,23
Traumatologie	2,45	6,47	2,45	6,47	2,64
AR	34,87	49,74	34,87	49,74	1,43
Ortopedie	25,73	31,80	25,73	31,80	1,24
Urologie	11,21	16,65	11,21	16,65	1,49
ORL	26,96	27,56	26,11	26,61	1,02
Foniatric	0,26	0,26	0,26	0,26	1,00
Oftalmologie	28,99	34,97	27,65	32,95	1,21
Stomatologie	10,10	142,09	10,10	142,09	14,07
Dermatovenerologie	20,69	24,23	20,04	23,70	1,17
Klinická onkologie	1,20	2,00	1,20	2,00	1,67
Radioterapie	4,00	19,00	4,00	19,00	4,75
Dorostové	0,60	0,60	0,60	0,60	1,00
Tělovýchovné lékařství	0,45	0,80	0,45	0,80	1,78
Lékařská genetika	0,73	1,70	0,73	1,70	2,33

7. Ambulantní péče v lůžkových a ambulantních zařízeních v krajích

Oddělení a pracoviště daného oboru	Přepočtený počet				Počet SZP na 1 lékaře
	rezorty celkem		rezort zdravotnictví		
	lékaři	SZP	lékaři	SZP	
Záchranná služba	11,49	39,61	11,49	39,61	3,45
Dětská chirurgie	2,00	2,50	2,00	2,50	1,25
PL pro dospělé	242,96	252,87	227,06	225,87	1,04
PL pro děti	105,08	103,52	105,08	103,52	0,99
PL stomatolog	273,79	293,84	268,79	291,84	1,07
PL gynekolog	44,89	53,50	44,75	53,00	1,19
Nefrologie	1,20	1,20	1,20	1,20	1,00
Klinická biochemie	6,48	118,89	6,48	116,89	18,35
Klinická hematologie	4,30	17,81	4,30	17,81	4,14
Radiodiagnostika	47,22	139,92	45,70	137,92	2,96
Protetika	0,83		0,83		-
Transfúzní služba	11,54	77,41	11,54	77,41	6,71
Rehab. a fyzikální medicína	16,66	264,61	16,66	260,35	15,88
Nukleární medicína	2,00	7,60	2,00	7,60	3,80
Patologie	12,00	24,36	12,00	24,36	2,03
Soudní lékařství	1,00	1,00	1,00	1,00	1,00
Epidemiologie	0,13	0,13	0,13	0,13	1,00
Mikrobiologie	9,45	51,81	9,45	51,81	5,48
Hemodialýza	11,45	56,14	11,45	56,14	4,90
Centrální příjem	2,20	15,83	2,20	15,83	7,20
Lékařenské		2,00			
Ošetrovatelská péče		91,04		91,04	
AT	0,40		0,40		-
Doprava		10,39		9,39	
Ostatní	8,58	64,82	8,58	63,10	7,56
Pardubický kraj celkem	1 211,00	2 386,47	1 183,03	2 336,66	1,97

7. Ambulantní péče v lůžkových a ambulantních zařízeních v krajích

Oddělení a pracoviště daného oboru	Přepočtený počet				Počet SZP na 1 lékaře
	rezorty celkem		rezort zdravotnictví		
	lékaři	SZP	lékaři	SZP	
Vysočina					
Interna	70,70	115,55	70,70	115,55	1,63
Revmatologie	4,60	4,00	4,60	4,00	0,87
Diabetologie	5,28	5,85	5,28	5,85	1,11
Gastroenterologie	0,45	0,50	0,45	0,50	1,11
Infekční	2,35	3,39	2,35	3,39	1,44
Alergologie	6,28	6,08	6,28	6,08	0,97
TRN	14,28	30,37	14,28	30,37	2,13
Neurologie	27,20	38,03	27,20	38,03	1,40
Psychiatrie	20,15	10,20	20,15	10,20	0,51
Pediatric	13,66	16,02	13,66	16,02	1,17
Gynekologie	6,86	19,69	6,86	19,69	2,87
Chirurgie	42,02	71,42	42,02	71,42	1,70
AR	28,96	49,00	28,96	49,00	1,69
Ortopedie	22,36	27,06	22,36	27,06	1,21
Urologie	12,14	13,90	12,14	13,90	1,15
ORL	23,26	27,64	23,26	27,64	1,19
Foniatry	1,00	1,70	1,00	1,70	1,70
Oftalmologie	31,79	34,63	31,79	34,63	1,09
Stomatologie	14,65	199,28	14,65	199,28	13,60
Dermatovenerologie	21,11	21,50	21,11	21,50	1,02
Klinická onkologie	3,00	7,00	3,00	7,00	2,33
Radioterapie	5,91	21,84	5,91	21,84	3,70
Tělovýchovné lékařství	1,05	0,92	1,05	0,92	0,88
Záchranná služba	1,00	9,50	1,00	9,50	9,50
PL pro dospělé	238,54	240,94	224,14	218,04	1,01
PL pro děti	110,59	109,30	110,59	109,30	0,99
PL stomatolog	262,82	279,05	260,82	277,05	1,06
PL gynekolog	47,37	52,79	47,37	52,79	1,11
Klinická biochemie	5,71	103,45	5,71	103,45	18,12
Klinická hematologie	1,20	16,13	1,20	16,13	13,44
Radiodiagnostika	41,64	122,46	41,64	122,46	2,94
Transfúzní služba	7,10	56,29	7,10	56,29	7,93
Rehab. a fyzikální medicína	10,63	169,20	10,63	169,20	15,92

7. Ambulantní péče v lůžkových a ambulantních zařízeních v krajích

Oddělení a pracoviště daného oboru	Přepočtený počet				Počet SZP na 1 lékaře
	rezorty celkem		rezort zdravotnictví		
	lékaři	SZP	lékaři	SZP	
Nukleární medicína	8,00	28,75	8,00	28,75	3,59
Patologie	9,28	17,38	9,28	17,38	1,87
Mikrobiologie	4,65	38,82	4,65	38,82	8,35
Hemodialýza	5,40	42,50	5,40	42,50	7,87
Operační sály	1,60	85,00	1,60	85,00	53,13
Ošetrovatelská péče		50,72		50,72	
AT	0,20	0,20	0,20	0,20	1,00
Ostatní	1,50	74,12	1,50	74,12	49,41
Vysočina celkem	1 136,29	2 222,17	1 119,89	2 197,27	1,96

7. Ambulantní péče v lůžkových a ambulantních zařízeních v krajích

Oddělení a pracoviště daného oboru	Přepočtený počet				Počet SZP na 1 lékaře
	rezorty celkem		rezort zdravotnictví		
	lékaři	SZP	lékaři	SZP	
Jihomoravský kraj					
Interná	217,31	353,79	212,64	343,79	1,63
Kardiologie	9,35	15,32	9,35	15,32	1,64
Revmatologie	8,30	7,41	8,30	7,41	0,89
Diabetologie	4,70	4,80	4,70	4,80	1,02
Gastroenterologie	9,86	14,65	9,86	14,65	1,49
Endokrinologie	7,70	7,50	7,70	7,50	0,97
Geriatric	0,80	0,41	0,80	0,41	0,51
Infekční	9,70	19,40	9,70	19,40	2,00
Alergologie	26,20	29,30	26,20	29,30	1,12
TRN	27,36	63,70	27,24	63,70	2,33
Neurologie	80,09	102,31	76,69	101,31	1,28
Psychiatrie	61,89	36,87	59,45	35,37	0,60
Sexuologie	4,60	4,50	4,60	4,50	0,98
Nemoci z povolání	4,50	5,00	3,50	4,00	1,11
Pediatric	24,83	49,27	24,83	49,27	1,98
Gynekologie	48,28	78,46	48,18	78,46	1,63
Novorozenecké	1,63	4,25	1,63	4,25	2,61
Chirurgie	96,31	270,52	92,89	265,52	2,81
Neurochirurgie	3,00	14,00	3,00	14,00	4,67
Plastická chirurgie	15,09	36,85	15,09	36,85	2,44
AR	116,88	128,30	112,88	123,30	1,10
Ortopedie	62,31	81,16	61,21	80,16	1,30
Urologie	27,31	57,37	27,19	57,37	2,10
ORL	74,29	104,07	72,57	103,07	1,40
Foniatric	5,72	9,90	5,72	9,90	1,73
Oftalmologie	84,54	109,65	82,34	106,90	1,30
Stomatologie	87,20	544,43	87,20	544,43	6,24
Dermatovenerologie	76,62	92,61	74,09	89,61	1,21
Klinická onkologie	10,40	20,00	10,40	20,00	1,92
Radioterapie	17,90	51,50	17,90	51,50	2,88
Dorostové	5,40	5,40	5,40	5,40	1,00
Tělovýchovné lékařství	12,01	17,79	12,01	17,79	1,48
Lékařská genetika	6,60	22,60	6,60	22,60	3,42

7. Ambulantní péče v lůžkových a ambulantních zařízeních v krajích

Oddělení a pracoviště daného oboru	Přepočtený počet				Počet SZP na 1 lékaře
	rezorty celkem		rezort zdravotnictví		
	lékaři	SZP	lékaři	SZP	
Záchranná služba	10,45	56,00	10,45	56,00	5,36
PL pro dospělé	624,24	615,05	582,46	545,17	0,99
PL pro děti	246,24	237,36	246,24	237,36	0,96
PL stomatolog	675,22	645,12	659,07	625,61	0,96
PL gynekolog	123,29	125,01	123,29	125,01	1,01
Nefrologie	3,53	2,40	3,53	2,40	0,68
Klinická biochemie	26,76	335,02	24,76	318,02	12,52
Klinická hematologie	20,89	103,27	20,89	103,27	4,94
Radiodiagnostika	164,47	390,91	158,40	378,81	2,38
Transfúzní služba	22,27	129,55	22,27	129,55	5,82
Rehab. a fyzikální medicína	41,08	544,27	39,98	526,27	13,25
Nukleární medicína	15,08	52,11	15,08	52,11	3,46
Patologie	47,65	94,32	47,65	94,32	1,98
Soudní lékařství	11,70	11,00	11,70	11,00	0,94
Epidemiologie	0,20	0,30	0,20	0,30	1,50
Mikrobiologie	34,83	139,94	34,83	139,94	4,02
Hemodialýza	9,80	75,70	9,80	75,70	7,72
Centrální příjem	2,00	19,00	2,00	19,00	9,50
Léčba popálenin	2,00	2,00	2,00	2,00	1,00
Operační sály	4,20	191,75	4,20	191,75	45,66
Funkční diagnostika	7,22	12,88	7,22	12,88	1,78
Klinická imunologie	8,75	37,52	8,75	37,52	4,29
Krevní sklady	2,10	14,00	2,10	14,00	6,67
Ošetrovatelská péče		180,29		180,29	
AT	0,12		0,12		-
Doprava		1,72		1,72	
Ostatní	45,27	203,06	43,05	186,06	4,49
Jihomoravský kraj celkem	3 398,04	6 582,64	3 301,90	6 397,90	1,94

7. Ambulantní péče v lůžkových a ambulantních zařízeních v krajích

Oddělení a pracoviště daného oboru	Přepočtený počet				Počet SZP na 1 lékaře
	rezorty celkem		rezort zdravotnictví		
	lékaři	SZP	lékaři	SZP	
Olomoucký kraj					
Interná	100,05	159,19	84,13	126,83	1,59
Kardiologie	6,20	10,10	6,20	10,10	1,63
Revmatologie	6,60	8,81	6,60	8,81	1,34
Diabetologie	10,75	12,56	10,75	12,56	1,17
Gastroenterologie	10,10	13,20	10,10	13,20	1,31
Klinická farmakologie	1,10	0,40	1,10	0,40	0,36
Geriatric	2,10	1,24	2,10	1,24	0,59
Infekční	3,30	7,00	3,30	7,00	2,12
Alergologie	16,75	17,91	16,75	17,91	1,07
TRN	21,47	31,75	21,22	30,75	1,48
Neurologie	48,75	58,01	42,99	50,01	1,19
Psychiatrie	50,77	34,52	47,11	28,27	0,68
Sexuologie	0,60		0,60		-
Nemoci z povolání	2,00	2,40	1,30	1,40	1,20
Pediatric	14,15	33,30	14,15	33,30	2,35
Gynekologie	15,60	37,04	15,60	37,04	2,37
Chirurgie	51,37	85,67	47,37	79,67	1,67
Neurochirurgie	1,70	1,00	1,70	1,00	0,59
Plastická chirurgie	4,20	3,90	4,20	3,90	0,93
Traumatologie	3,00	23,00	3,00	23,00	7,67
AR	3,60	3,25	3,60	3,25	0,90
Ortopedie	32,19	35,01	30,53	32,95	1,09
Urologie	18,27	29,35	16,27	27,35	1,61
ORL	42,76	55,58	38,70	50,08	1,30
Foniatric	1,00	2,00	1,00	2,00	2,00
Oftalmologie	57,64	68,29	53,67	62,59	1,19
Stomatologie	37,54	281,46	34,07	277,96	7,50
Dermatovenerologie	38,19	45,73	34,92	40,82	1,20
Klinická onkologie	10,74	12,37	10,74	12,37	1,15
Radioterapie	8,35	13,00	8,35	13,00	1,56
Dorostové	0,75	0,75	0,75	0,75	1,00
Tělovýchovné lékařství	2,65	3,75	2,65	3,75	1,42
Lékařská genetika	3,21	11,00	3,21	11,00	3,43

7. Ambulantní péče v lůžkových a ambulantních zařízeních v krajích

Oddělení a pracoviště daného oboru	Přepočtený počet				Počet SZP na 1 lékaře
	rezorty celkem		rezort zdravotnictví		
	lékaři	SZP	lékaři	SZP	
Záchranná služba	0,50	0,50			1,00
PL pro dospělé	332,64	339,79	298,94	285,14	1,02
PL pro děti	136,80	134,67	136,80	134,67	0,98
PL stomatolog	373,62	337,08	367,62	331,08	0,90
PL gynekolog	79,24	85,16	78,15	84,16	1,08
Nefrologie	0,54	0,90	0,54	0,90	1,67
Klinická biochemie	16,77	199,15	15,77	175,15	11,88
Klinická hematologie	7,54	48,07	7,54	48,07	6,38
Radiodiagnostika	72,96	210,80	68,16	191,40	2,89
Transfúzní služba	18,40	105,53	18,40	105,53	5,74
Rehab. a fyzikální medicína	32,38	284,15	28,78	263,15	8,78
Nukleární medicína	6,45	20,00	6,45	20,00	3,10
Patologie	22,04	48,20	22,04	48,20	2,19
Soudní lékařství	5,40	5,00	5,40	5,00	0,93
Mikrobiologie	12,82	69,71	12,82	69,71	5,44
Hemodialýza	8,95	57,92	8,95	57,92	6,47
Operační sály	1,90	56,00	1,90	56,00	29,47
Funkční diagnostika	1,70	2,50	1,00	1,50	1,47
Klinická imunologie	4,15	13,22	4,15	13,22	3,19
Ošetrovatelská péče		160,62		160,62	
Ostatní		1,00		1,00	
Olomoucký kraj celkem	1 762,25	3 282,51	1 662,14	3 076,68	1,86

7. Ambulantní péče v lůžkových a ambulantních zařízeních v krajích

Oddělení a pracoviště daného oboru	Přepočtený počet				Počet SZP na 1 lékaře
	rezorty celkem		rezort zdravotnictví		
	lékaři	SZP	lékaři	SZP	
Zlínský kraj					
Interná	65,38	130,63	65,38	130,63	2,00
Kardiologie	5,00	5,50	5,00	5,50	1,10
Revmatologie	3,00	3,00	3,00	3,00	1,00
Diabetologie	9,20	12,25	9,20	12,25	1,33
Gastroenterologie	3,00	3,00	3,00	3,00	1,00
Endokrinologie	4,00	5,20	4,00	5,20	1,30
Geriatric	3,73	4,50	3,73	4,50	1,21
Infekční	2,23	2,00	2,23	2,00	0,90
Alergologie	4,90	5,90	4,90	5,90	1,20
TRN	17,62	41,91	17,62	41,91	2,38
Neurologie	30,66	35,97	30,66	35,97	1,17
Psychiatrie	18,65	12,27	18,65	12,27	0,66
Sexuologie	0,10		0,10		-
Nemoci z povolání	1,00	0,80	1,00	0,80	0,80
Pediatric	8,95	13,54	8,95	13,54	1,51
Gynekologie	15,92	40,60	15,92	40,60	2,55
Novorozenecké	0,20		0,20		-
Chirurgie	42,39	72,13	42,39	72,13	1,70
Neurochirurgie	2,25	2,00	2,25	2,00	0,89
Plastická chirurgie	1,82	1,50	1,82	1,50	0,82
Traumatologie	3,55	12,75	3,55	12,75	3,59
AR	30,78	39,00	30,78	39,00	1,27
Ortopedie	18,50	33,71	18,50	33,71	1,82
Urologie	15,94	27,17	15,94	27,17	1,71
ORL	29,57	36,00	29,57	36,00	1,22
Foniatric	0,95	0,95	0,95	0,95	1,00
Oftalmologie	42,35	50,68	42,35	50,68	1,20
Stomatologie	23,80	257,20	23,80	257,20	10,81
Dermatovenerologie	26,88	29,16	26,88	29,16	1,09
Klinická onkologie	5,00	10,14	5,00	10,14	2,03
Radioterapie	8,80	13,00	8,80	13,00	1,48
Dorostové	1,00	1,00	1,00	1,00	1,00
Tělovýchovné lékařství	0,25	0,75	0,25	0,75	3,00

7. Ambulantní péče v lůžkových a ambulantních zařízeních v krajích

Oddělení a pracoviště daného oboru	Přepočtený počet				Počet SZP na 1 lékaře
	rezorty celkem		rezort zdravotnictví		
	lékaři	SZP	lékaři	SZP	
PL pro dospělé	292,32	283,07	285,17	276,92	0,97
PL pro děti	124,60	122,62	124,60	122,62	0,98
PL stomatolog	360,16	348,24	359,16	346,24	0,97
PL gynekolog	55,42	60,08	55,42	60,08	1,08
Nefrologie	0,50	1,00	0,50	1,00	2,00
Klinická biochemie	6,19	154,30	6,19	154,30	24,93
Klinická hematologie	1,55	15,00	1,55	15,00	9,68
Radiodiagnostika	44,50	129,78	44,50	129,78	2,92
Transfúzní služba	10,00	65,29	10,00	65,29	6,53
Rehab. a fyzikální medicína	15,37	187,00	15,37	187,00	12,17
Nukleární medicína	5,20	20,75	5,20	20,75	3,99
Patologie	12,95	25,50	12,95	25,50	1,97
Epidemiologie	0,50	8,88	0,50	8,88	17,76
Mikrobiologie	7,00	48,13	7,00	48,13	6,88
Hemodialýza	2,50	25,90	2,50	25,90	10,36
Operační sály	0,50	30,60	0,50	30,60	61,20
Klinická imunologie	1,10	1,10	1,10	1,10	1,00
Ošetrovatelská péče		108,79		108,79	
Doprava		7,00		7,00	
Ostatní	4,48	53,31	4,48	53,31	11,90
Zlínský kraj celkem	1 392,21	2 600,55	1 384,06	2 592,40	1,87

7. Ambulantní péče v lůžkových a ambulantních zařízeních v krajích

Oddělení a pracoviště daného oboru	Přepočtený počet				Počet SZP na 1 lékaře
	rezorty celkem		rezort zdravotnictví		
	lékaři	SZP	lékaři	SZP	
Moravskoslezský kraj					
Interna	177,60	300,12	175,51	298,24	1,69
Kardiologie	9,95	8,33	9,95	8,33	0,84
Revmatologie	8,20	8,40	8,20	8,40	1,02
Diabetologie	14,53	16,90	14,41	16,78	1,16
Gastroenterologie	4,14	3,88	4,14	3,88	0,94
Endokrinologie	3,25	3,00	3,25	3,00	0,92
Klinická farmakol.	2,00	2,50	2,00	2,50	1,25
Geriatric	0,25	1,25	0,25	1,25	5,00
Infekční	5,41	10,69	5,41	10,69	1,98
Alergologie	21,50	24,60	21,50	24,60	1,14
TRN	35,05	82,03	34,83	81,53	2,34
Neurologie	86,28	101,00	85,08	99,40	1,17
Psychiatrie	53,35	40,26	52,14	39,26	0,76
Sexuologie	0,75	0,60	0,75	0,60	0,80
Nemoci z povolání	10,58	20,00	10,58	20,00	1,89
Pediatric	40,24	49,78	40,24	49,78	1,24
Gynekologie	18,06	35,42	18,06	35,42	1,96
Chirurgie	101,43	216,13	100,43	214,13	2,13
Neurochirurgie	2,83	3,61	2,83	3,61	1,28
Plastická chirurgie	8,81	14,44	8,81	14,44	1,64
Kardiochirurgie	1,75	2,00	1,75	2,00	1,14
Traumatologie	3,11	2,88	3,11	2,88	0,93
AR	84,21	106,32	84,21	106,32	1,26
Ortopedie	49,72	64,37	49,72	63,37	1,30
Urologie	32,06	50,45	32,06	50,45	1,57
ORL	67,24	91,18	66,15	89,65	1,36
Foniatric	1,63	2,80	1,63	2,80	1,72
Oftalmologie	88,74	91,06	88,56	91,06	1,03
Stomatologie	33,85	384,61	33,85	384,61	11,36
Dermatovenerologie	70,99	76,48	70,29	75,48	1,08
Klinická onkologie	10,52	19,84	10,52	19,84	1,89
Radioterapie	6,90	16,00	6,90	16,00	2,32
Tělovýchovné lékařství	0,72	0,12	0,72	0,12	0,17

7. Ambulantní péče v lůžkových a ambulantních zařízeních v krajích

Oddělení a pracoviště daného oboru	Přepočtený počet				Počet SZP na 1 lékaře
	rezorty celkem		rezort zdravotnictví		
	lékaři	SZP	lékaři	SZP	
Lékařská genetika	3,90	10,64	3,90	10,64	2,73
PL pro dospělé	594,77	619,61	571,56	579,82	1,04
PL pro děti	261,02	269,12	261,02	269,12	1,03
PL stomatolog	687,48	655,60	685,10	653,22	0,95
PL gynekolog	140,86	172,25	139,72	171,25	1,22
Klinická biochemie	16,60	339,30	16,60	336,30	20,44
Klinická hematologie	12,56	66,58	12,56	66,58	5,30
Radiodiagnostika	122,36	375,74	121,36	371,74	3,07
Protetika	1,90	1,40	1,90	1,40	0,74
Transfúzní služba	21,67	159,56	21,67	159,56	7,36
Rehab. a fyzikální medicína	60,92	662,88	60,72	657,48	10,88
Nukleární medicína	10,00	32,87	10,00	32,87	3,29
Patologie	34,19	71,02	34,19	71,02	2,08
Soudní lékařství	3,75	6,00	3,75	6,00	1,60
Mikrobiologie	3,00	45,25	3,00	45,25	15,08
Hemodialýza	9,58	98,83	9,58	98,83	10,32
Centrální příjem	5,05	31,50	5,05	31,50	6,24
Léčba popálenin	1,15	1,00	1,15	1,00	0,87
Operační sály	4,05	143,54	4,05	143,54	35,44
Dětské oční	1,00	6,69	1,00	6,69	6,69
Funkční diagnostika	3,49	6,29	3,49	6,29	1,80
Krevní sklady	1,13	8,00	1,13	8,00	7,08
Ošetrovatelská péče		245,44		245,44	
Doprava		8,50		8,50	
Ostatní	16,10	196,07	16,10	196,07	12,18
Moravskoslezský kraj celkem	3 072,18	6 084,73	3 036,44	6 018,53	1,98

8. Ambulantní péče v lůžkových a ambulantních zařízeních v ČR

nestátní

Oddělení a pracoviště daného oboru	Přepočtený počet		Počet SZP na 1 lékaře
	rezort zdravotnictví		
	lékaři	SZP	
Interna	931,92	1 088,65	1,17
Kardiologie	105,05	102,85	0,98
Revmatologie	71,47	65,99	0,92
Diabetologie	111,03	123,32	1,11
Gastroenterologie	60,62	74,95	1,24
Endokrinologie	37,44	34,23	0,91
Klinická farmakologie	2,60	5,00	1,92
Geriatric	4,56	8,32	1,83
Infekční	5,70	7,66	1,34
Alergologie	169,94	176,67	1,04
TRN	203,45	366,18	1,80
Neurologie	453,14	411,40	0,91
Psychiatrie	477,39	245,03	0,51
Sexuologie	9,20	5,10	0,55
Nemoci z povolání	11,71	19,65	1,68
Pediatric	94,69	114,91	1,21
Gynekologie	114,86	256,49	2,23
Novorozenecké	0,25		-
Chirurgie	639,02	928,80	1,45
Neurochirurgie	4,18	4,75	1,14
Plastická chirurgie	56,64	73,94	1,31
Traumatologie	3,90	11,30	2,90
AR	186,65	239,11	1,28
Ortopedie	371,81	373,75	1,01
Urologie	154,28	171,77	1,11
ORL	434,21	458,54	1,06
Foniatric	21,45	29,87	1,39
Oftalmologie	588,89	579,45	0,98
Stomatologie	261,23	3 873,14	14,83
Dermatovenerologie	466,52	449,44	0,96
Klinická onkologie	42,88	57,74	1,35
Radioterapie	8,76	15,95	1,82
Dorostové	15,54	14,70	0,95
Tělovýchovné lékařství	16,77	14,34	0,86

8. Ambulantní péče v lůžkových a ambulantních zařízeních v ČR

nestátní

Oddělení a pracoviště daného oboru	Přepočtený počet		Počet SZP na 1 lékaře
	rezort zdravotnictví		
	lékaři	SZP	
Lékařská genetika	22,94	32,29	1,41
Záchranná služba	23,89	87,57	3,67
Dětská chirurgie	3,00	7,50	2,50
PL pro dospělé	4 726,71	4 603,64	0,97
PL pro děti	2 168,12	2 146,62	0,99
PL stomatolog	5 843,61	5 784,62	0,99
PL gynekolog	1 123,31	1 253,25	1,12
Nefrologie	13,57	29,75	2,19
Klinická biochemie	96,49	1 337,55	13,86
Klinická hematologie	31,09	181,73	5,85
Radiodiagnostika	443,72	1 179,66	2,66
Protetika	7,83	14,40	1,84
Transfúzní služba	18,05	107,20	5,94
Rehab. a fyzikální medicína	317,59	3 082,18	9,71
Nukleární medicína	10,14	46,50	4,59
Patologie	69,49	129,88	1,87
Soudní lékařství	2,00	5,00	2,50
Hrudní chirurgie	1,00	0,46	0,46
Hyg. obecná a komunální	0,50	1,00	2,00
Epidemiologie	3,44	2,67	0,78
Mikrobiologie	71,24	278,82	3,91
Hemodialýza	44,14	229,53	5,20
Centrální příjem		5,00	
Operační sály	4,25	150,32	35,37
Funkční diagnostika	9,81	22,99	2,34
Klinická imunologie	19,60	61,15	3,12
Lékařenské		5,00	
Prostředky zdravotnické techniky		2,00	
Krevní sklady	0,31	5,00	16,13
Ošetrovatelská péče		1 718,23	
AT	1,00	3,70	3,70
Doprava		22,50	
Ostatní	56,01	309,30	5,52
ČR	21 270,60	33 250,00	1,56

9. Lůžková péče podle oborů v ČR

Oddělení a pracoviště daného oboru	Přepočtený počet				Počet lůžek		Počet SZP na 1 lékaře rez. celkem
	rezorty celkem		rezort zdravotnictví		rezorty celkem	rezort zdravotnictví	
	lékaři	SZP	lékaři	SZP			
Ozdravovny	5,26	111,36	5,26	111,36	964	964	21,17
Interna	1 589,47	6 512,14	1 545,77	6 348,34	13 230	12 832	4,10
Kardiologie	90,46	388,68	86,46	364,68	469	428	4,30
Revmatologie	5,93	28,14	5,93	28,14	91	91	4,75
Diabetologie	11,40	22,00	11,40	22,00	28	28	1,93
Gastroenterologie	28,67	72,30	18,90	47,80	125	74	2,52
Klinická farmakologie	4,00	14,00	4,00	14,00	26	26	3,50
Geriatric	39,56	223,72	39,56	223,72	611	611	5,66
Infekční	133,52	686,31	130,52	672,31	1 778	1 730	5,14
Alergologie	5,15	12,00	5,15	12,00	33	33	2,33
TRN	264,77	1 147,88	263,14	1 139,35	4 156	4 081	4,34
Neurologie	465,72	1 735,74	450,84	1 678,68	3 649	3 511	3,73
Psychiatrie	549,95	3 224,83	535,05	3 163,33	11 264	11 072	5,86
Nemoci z povolání	9,55	27,10	9,55	27,10	90	90	2,84
Pediatric	649,21	3 425,31	649,21	3 425,31	5 779	5 779	5,28
Gynekologie	775,90	3 660,40	769,90	3 626,40	6 801	6 743	4,72
Novorozenecké	88,09	605,40	86,09	595,40	749	737	6,87
Chirurgie	1 297,21	6 233,78	1 254,19	6 043,78	10 183	9 836	4,81
Neurochirurgie	127,61	604,76	121,21	573,36	639	591	4,74
Plastická chirurgie	48,57	177,71	48,57	177,71	359	359	3,66
Kardiochirurgie	175,75	780,59	175,75	780,59	457	457	4,44
Traumatologie	101,97	375,62	101,97	375,62	619	619	3,68
AR	557,24	2 400,86	546,24	2 349,11	689	673	4,31
Ortopedie	401,82	1 535,06	394,22	1 495,56	3 025	2 946	3,82
Urologie	248,92	887,36	243,92	876,36	1 749	1 721	3,57
ORL	272,44	915,10	263,34	862,69	1 917	1 799	3,36
Foniatric	3,60	12,50	3,60	12,50	44	44	3,47
Oftalmologie	235,49	647,78	226,49	616,78	1 409	1 329	2,75
Stomatologie	38,09	116,14	34,66	107,14	230	205	3,05
Dermatovenerologie	147,21	424,11	136,21	393,88	1 287	1 180	2,88
Klinická onkologie	57,09	177,29	57,09	177,29	381	381	3,11
Radioterapie	109,19	508,92	109,19	508,92	1 271	1 271	4,66
Dětská chirurgie	50,54	203,55	50,54	203,55	330	330	4,03
Balneologie a fysiatrie	344,90	2 030,22	322,23	1 918,22	22 532	21 259	5,89

9. Lůžková péče podle oborů v ČR

Oddělení a pracoviště daného oboru	Přepočtený počet				Počet lůžek		Počet SZP na 1 lékaře rez. celkem
	rezorty celkem		rezort zdravotnictví		rezorty celkem	rezort zdravotnictví	
	lékaři	SZP	lékaři	SZP			
Nefrologie	16,00	31,00	12,00	22,00	77	46	1,94
Klinická hematologie	47,22	224,67	47,22	224,67	250	250	4,76
Protetika	0,70	12,19	0,70	12,19	30	30	17,41
Rehab. a fyzik. medicína	143,50	851,01	137,70	806,85	2 556	2 352	5,93
Nukleární medicína	13,10	61,40	13,10	61,40	123	123	4,69
Hrudní chirurgie	5,00	28,00	5,00	28,00	29	29	5,60
Léčba popálenin	29,75	160,50	29,75	160,50	154	154	5,40
Dětské oční	3,39	21,24	3,39	21,24	55	55	6,27
Intenzivní péče	48,89	417,56	36,39	343,56	163	126	8,54
Hospic	11,01	71,28	11,01	71,28	158	158	6,47
Následná péče	85,45	642,94	85,45	633,19	2 179	2 137	7,52
Ošetrovatelská péče	328,75	2 771,43	328,75	2 771,43	9 598	9 598	8,43
Sociální hospitalizace	0,60	24,71	0,60	24,71	80	80	41,18
AT ¹⁾	2,20	15,11	2,20	15,11	56	56	6,87
Ostatní odd. LP	3,00	5,00			32		1,67
ČR	9 672,81	45 266,70	9 419,41	44 169,11	112 504	109 024	4,68

¹⁾ Lůžková péče o alkoholiky a toxikomany je zajišťována převážně ve vybraných psychiatrických léčebnách

10. Lůžková péče podle oborů v krajích

Oddělení a pracoviště daného oboru	Přepočtený počet				Počet lůžek		Počet SZP na 1 lékaře rez. celkem
	rezorty celkem		rezort zdravotnictví		rezorty celkem	rezort zdravotnictví	
	lékaři	SZP	lékaři	SZP			
HI. m. Praha							
Interna	246,34	889,57	233,14	854,77	1 783	1 671	3,61
Kardiologie	59,88	262,38	55,88	238,38	273	232	4,38
Revmatologie	5,93	28,14	5,93	28,14	91	91	4,75
Diabetologie	11,40	22,00	11,40	22,00	28	28	1,93
Gastroenterologie	18,77	38,30	9,00	13,80	79	28	2,04
Geriatric	7,46	27,22	7,46	27,22	57	57	3,65
Infekční	23,56	120,63	21,56	113,63	264	244	5,12
TRN	40,26	139,57	40,26	139,57	399	399	3,47
Neurologie	87,99	318,97	81,49	290,87	543	497	3,63
Psychiatrie	126,06	489,62	122,06	477,62	1 784	1 744	3,88
Nemoci z povolání	1,30	7,00	1,30	7,00	12	12	5,39
Pediatric	70,92	326,89	70,92	326,89	492	492	4,61
Gynekologie	138,22	611,11	136,22	600,11	981	955	4,42
Novorozenecké	34,53	228,39	34,53	228,39	256	256	6,61
Chirurgie	164,93	798,22	149,93	742,22	1 178	1 042	4,84
Neurochirurgie	32,74	159,15	26,34	127,75	175	127	4,86
Plastická chirurgie	9,59	75,16	9,59	75,16	119	119	7,84
Kardiochirurgie	81,80	358,00	81,80	358,00	194	194	4,38
Traumatologie	4,90	26,75	4,90	26,75	44	44	5,46
AR	68,90	423,36	65,90	400,61	126	120	6,15
Ortopedie	70,96	294,84	63,36	255,34	581	502	4,16
Urologie	47,57	178,84	42,57	167,84	296	268	3,76
ORL	60,49	211,20	55,89	183,20	378	329	3,49
Foniatric	2,10	6,00	2,10	6,00	20	20	2,86
Oftalmologie	36,19	107,55	32,19	92,55	180	155	2,97
Stomatologie	18,08	51,10	14,65	42,10	94	69	2,83
Dermatovenerologie	20,85	55,90	16,85	48,67	161	136	2,68
Klinická onkologie	18,41	62,39	18,41	62,39	98	98	3,39
Radioterapie	21,50	76,23	21,50	76,23	165	165	3,55
Dětská chirurgie	37,35	144,44	37,35	144,44	219	219	3,87
Nefrologie	16,00	31,00	12,00	22,00	77	46	1,94
Klinická hematologie	23,08	115,43	23,08	115,43	111	111	5,00
Rehab. a fyz. medicína	9,75	52,86	9,75	52,86	116	116	5,42

10. Lůžková péče podle oborů v krajích

Oddělení a pracoviště daného oboru	Přepočtený počet				Počet lůžek		Počet SZP na 1 lékaře rez. celkem
	rezorty celkem		rezort zdravotnictví		rezorty celkem	rezort zdravotnictví	
	lékaři	SZP	lékaři	SZP			
Nukleární medicína	3,40	24,40	3,40	24,40	43	43	7,18
Léčba popálenin	8,80	69,50	8,80	69,50	73	73	7,90
Dětské oční	2,39	9,00	2,39	9,00	25	25	3,77
Intenzivní péče	21,50	196,56	9,00	122,56	64	27	9,14
Hospic	1,30	11,55	1,30	11,55	26	26	8,89
Následná péče	4,30	37,64	4,30	27,89	117	75	8,75
Ošetrovatelská péče	43,43	357,39	43,43	357,39	1 229	1 229	8,23
Ostatní	3,00	5,00			32		1,67
HI. m. Praha celkem	1 705,93	7 449,25	1 591,93	6 990,22	12 983	12 084	4,37

10. Lůžková péče podle oborů v krajích

Oddělení a pracoviště daného oboru	Přepočtený počet				Počet lůžek		Počet SZP na 1 lékaře rez. celkem
	rezorty celkem		rezort zdravotnictví		rezorty celkem	rezort zdravotnictví	
	lékaři	SZP	lékaři	SZP			
Středočeský kraj							
Interna	171,43	618,33	171,43	618,33	1 343	1 343	3,61
Geriatric	1,45	11,00	1,45	11,00	34	34	7,59
Infekční	9,65	41,24	9,65	41,24	116	116	4,27
TRN	31,75	136,45	31,75	136,45	715	715	4,30
Neurologie	42,09	106,43	42,09	106,43	232	232	2,53
Psychiatrie	24,76	201,43	24,76	201,43	770	770	8,14
Pediatric	66,46	340,87	66,46	340,87	682	682	5,13
Gynekologie	82,65	360,16	82,65	360,16	698	698	4,36
Novorozenecké	0,70	11,00	0,70	11,00	24	24	15,71
Chirurgie	151,91	764,46	151,91	764,46	1 164	1 164	5,03
AR	52,00	220,04	52,00	220,04	59	59	4,23
Ortopedie	40,23	144,40	40,23	144,40	231	231	3,59
Urologie	16,42	46,31	16,42	46,31	110	110	2,82
ORL	24,27	77,78	24,27	77,78	174	174	3,21
Oftalmologie	19,85	45,50	19,85	45,50	96	96	2,29
Dermatovenerologie	11,56	24,03	11,56	24,03	88	88	2,08
Klinická onkologie	6,10	20,84	6,10	20,84	83	83	3,42
Radioterapie	1,67	8,00	1,67	8,00	22	22	4,79
Dětská chirurgie	3,00	10,00	3,00	10,00	28	28	3,33
Balneologie a fyziatrie	16,29	96,00	16,29	96,00	880	880	5,89
Rehab. a fyz. medicína	11,66	70,46	7,66	40,30	366	206	6,04
Následná péče	9,80	71,95	9,80	71,95	305	305	7,34
Ošetrovatelská péče	49,46	375,49	49,46	375,49	1 337	1 337	7,59
Sociální hospitalizace		9,21		9,21	25	25	
Středočeský kraj celkem	845,16	3 811,38	841,16	3 781,22	9 582	9 422	4,51

10. Lůžková péče podle oborů v krajích

Oddělení a pracoviště daného oboru	Přepočtený počet				Počet lůžek		Počet SZP
	rezorty celkem		rezort zdravotnictví		rezorty celkem	rezort zdravotnictví	na 1 lékaře rez. celkem
	lékaři	SZP	lékaři	SZP			
Jihočeský kraj							
Ozdravovny	1,40	11,00	1,40	11,00	154	154	7,86
Interna	74,10	295,34	74,10	295,34	679	679	3,99
Kardiologie	17,87	50,00	17,87	50,00	62	62	2,80
Gastroenterologie	8,00	28,00	8,00	28,00	32	32	3,50
Infekční	9,38	47,00	9,38	47,00	145	145	5,01
TRN	8,60	46,57	8,60	46,57	154	154	5,42
Neurologie	18,51	75,03	18,51	75,03	187	187	4,05
Psychiatrie	26,27	134,32	26,27	134,32	438	438	5,11
Nemoci z povolání	3,00	6,00	3,00	6,00	22	22	2,00
Pediatric	38,19	224,02	38,19	224,02	347	347	5,87
Gynekologie	48,99	246,68	48,99	246,68	441	441	5,04
Novorozenecké	6,68	56,00	6,68	56,00	85	85	8,38
Chirurgie	68,31	354,00	68,31	354,00	618	618	5,18
Neurochirurgie	4,70	20,70	4,70	20,70	26	26	4,40
Kardiochirurgie	15,00	72,00	15,00	72,00	33	33	4,80
Traumatologie	11,43	41,95	11,43	41,95	72	72	3,67
AR	46,52	168,43	46,52	168,43	48	48	3,62
Ortopedie	20,00	82,30	20,00	82,30	135	135	4,12
Urologie	11,11	51,20	11,11	51,20	104	104	4,61
ORL	10,50	31,88	10,50	31,88	58	58	3,04
Oftalmologie	13,75	35,84	13,75	35,84	74	74	2,61
Dermatovenerologie	6,40	26,00	6,40	26,00	82	82	4,06
Radioterapie	12,00	44,00	12,00	44,00	98	98	3,67
Balneologie a fyziatrie	17,39	96,17	17,39	96,17	1 043	1 043	5,53
Rehab. a fyz. medicína	7,19	23,75	7,19	23,75	61	61	3,30
Nukleární medicína	0,70	5,00	0,70	5,00	12	12	7,14
Následná péče	2,66	14,80	2,66	14,80	34	34	5,56
Ošetrovatelská péče	30,28	211,20	30,28	211,20	659	659	6,98
Jihočeský kraj celkem	538,93	2 499,18	538,93	2 499,18	5 903	5 903	4,64

10. Lůžková péče podle oborů v krajích

Oddělení a pracoviště daného oboru	Přepočtený počet				Počet lůžek		Počet SZP na 1 lékaře rez. celkem
	rezorty celkem		rezort zdravotnictví		rezorty celkem	rezort zdravotnictví	
	lékaři	SZP	lékaři	SZP			
Plzeňský kraj							
Interna	125,30	457,79	114,08	404,79	959	859	3,65
Klinická farmakologie	4,00	14,00	4,00	14,00	26	26	3,50
Geriatric	3,00	12,96	3,00	12,96	51	51	4,32
Infekční	3,76	19,90	3,76	19,90	70	70	5,29
TRN	19,39	64,27	19,39	64,27	228	228	3,32
Neurologie	19,95	72,16	16,95	60,20	231	195	3,62
Psychiatrie	51,87	323,51	48,87	314,51	1 289	1 254	6,24
Nemoci z povolání	0,80	1,00	0,80	1,00	14	14	1,25
Pediatric	30,51	158,16	30,51	158,16	277	277	5,18
Gynekologie	41,76	210,67	37,76	187,67	395	363	5,05
Novorozenecké	10,10	62,34	8,10	52,34	80	68	6,17
Chirurgie	80,35	354,85	66,21	288,85	576	478	4,42
Neurochirurgie	12,00	46,45	12,00	46,45	53	53	3,87
Plastická chirurgie	4,02	7,94	4,02	7,94	21	21	1,98
AR	16,12	103,44	13,12	87,44	25	20	6,42
Ortopedie	15,43	63,33	15,43	63,33	158	158	4,10
Urologie	12,16	37,37	12,16	37,37	76	76	3,07
ORL	8,42	41,70	7,42	33,29	96	71	4,95
Oftalmologie	12,29	45,00	10,29	37,00	102	77	3,66
Stomatologie	1,81	8,77	1,81	8,77	14	14	4,85
Dermatovenerologie	7,32	19,00	4,32	11,00	85	56	2,60
Klinická onkologie	1,88	7,50	1,88	7,50	46	46	3,99
Radioterapie	4,80	31,69	4,80	31,69	105	105	6,60
Balneologie a fyziatrie	4,70	18,75	4,70	18,75	431	431	3,99
Klinická hematologie	4,90	27,00	4,90	27,00	35	35	5,51
Rehab. a fyz. medicína	7,20	21,16	7,20	21,16	87	87	2,94
Intenzivní péče	5,20	30,24	5,20	30,24	22	22	5,82
Hospic	2,21	11,88	2,21	11,88	26	26	5,38
Následná péče	5,10	29,00	5,10	29,00	100	100	5,69
Ošetrovatelská péče	15,09	120,11	15,09	120,11	451	451	7,96
Sociální hospitalizace		6,00		6,00	12	12	
Plzeňský kraj celkem	531,44	2 427,94	485,08	2 214,57	6 141	5 744	4,57

10. Lůžková péče podle oborů v krajích

Oddělení a pracoviště daného oboru	Přepočtený počet				Počet lůžek		Počet SZP na 1 lékaře rez. celkem
	rezorty celkem		rezort zdravotnictví		rezorty celkem	rezort zdravotnictví	
	lékaři	SZP	lékaři	SZP			
Karlovarský kraj							
Interna	35,67	137,11	35,67	137,11	322	322	3,84
Infekční	2,20	12,40	2,20	12,40	60	60	5,64
TRN	4,63	21,06	3,00	12,53	113	38	4,55
Neurologie	14,00	51,50	14,00	51,50	89	89	3,68
Psychiatrie	4,80	18,60	4,80	18,60	45	45	3,88
Pediatric	18,19	103,03	18,19	103,03	181	181	5,66
Gynekologie	20,82	99,86	20,82	99,86	190	190	4,80
Novorozenecké	0,93	7,93	0,93	7,93	14	14	8,53
Chirurgie	35,26	177,01	35,26	177,01	300	300	5,02
AR	11,00	65,33	11,00	65,33	20	20	5,94
Ortopedie	6,79	21,00	6,79	21,00	65	65	3,09
Urologie	5,30	21,00	5,30	21,00	45	45	3,96
ORL	7,55	26,69	7,55	26,69	64	64	3,54
Oftalmologie	5,40	19,50	5,40	19,50	33	33	3,61
Dermatovenerologie	3,80	17,70	3,80	17,70	43	43	4,66
Klinická onkologie	1,00	7,00	1,00	7,00	18	18	7,00
Radioterapie	2,00	10,00	2,00	10,00	22	22	5,00
Balneologie a fyziatrie	140,31	679,76	125,04	599,52	9 520	8 572	4,85
Intenzivní péče	2,00	12,00	2,00	12,00	6	6	6,00
Následná péče	4,00	33,32	4,00	33,32	107	107	8,33
Ošetrovatelská péče	7,71	81,33	7,71	81,33	343	343	10,55
Karlovarský kraj celkem	333,36	1 623,13	316,46	1 534,36	11 600	10 577	4,87

10. Lůžková péče podle oborů v krajích

Oddělení a pracoviště daného oboru	Přepočtený počet				Počet lůžek		Počet SZP na 1 lékaře rez. celkem
	rezorty celkem		rezort zdravotnictví		rezorty celkem	rezort zdravotnictví	
	lékaři	SZP	lékaři	SZP			
Ústecký kraj							
Ozdravovny		13,34		13,34	115	115	
Interna	115,05	536,05	115,05	536,05	1 159	1 159	4,66
Infekční	10,81	52,65	10,81	52,65	145	145	4,87
TRN	12,96	48,00	12,96	48,00	175	175	3,70
Neurologie	32,08	136,66	32,08	136,66	282	282	4,26
Psychiatrie	38,27	239,61	38,27	239,61	1 083	1 083	6,26
Pediatric	76,72	412,72	76,72	412,72	657	657	5,38
Gynekologie	61,31	325,56	61,31	325,56	604	604	5,31
Chirurgie	82,76	485,15	82,76	485,15	839	839	5,86
Neurochirurgie	7,00	30,00	7,00	30,00	26	26	4,29
Plastická chirurgie	0,50	4,20	0,50	4,20	4	4	8,40
Traumatologie	14,81	53,83	14,81	53,83	100	100	3,64
AR	33,85	175,07	33,85	175,07	43	43	5,17
Ortopedie	24,31	92,13	24,31	92,13	190	190	3,79
Urologie	17,39	57,17	17,39	57,17	123	123	3,29
ORL	21,49	63,05	21,49	63,05	154	154	2,93
Ofthalmologie	19,78	48,08	19,78	48,08	103	103	2,43
Stomatologie	2,00	5,00	2,00	5,00	15	15	2,50
Dermatovenerologie	13,70	32,70	13,70	32,70	101	101	2,39
Radioterapie	9,71	64,00	9,71	64,00	160	160	6,59
Dětská chirurgie	4,30	20,40	4,30	20,40	29	29	4,74
Balneologie a fyziatrie	27,87	151,11	24,47	133,85	1 292	1 183	5,42
Protetika	0,70	12,19	0,70	12,19	30	30	17,41
Rehab. a fyz. medicína	11,21	47,82	11,21	47,82	140	140	4,27
Nukleární medicína	3,00	13,00	3,00	13,00	25	25	4,33
Hrudní chirurgie	5,00	28,00	5,00	28,00	29	29	5,60
Hospic	2,27	9,62	2,27	9,62	26	26	4,24
Následná péče	5,33	45,60	5,33	45,60	143	143	8,56
Ošetrovatelská péče	24,38	233,47	24,38	233,47	895	895	9,58
Ústecký kraj celkem	678,56	3 436,18	675,16	3 418,92	8 687	8 578	5,06

10. Lůžková péče podle oborů v krajích

Oddělení a pracoviště daného oboru	Přepočtený počet				Počet lůžek		Počet SZP na 1 lékaře rez. celkem
	rezorty celkem		rezort zdravotnictví		rezorty celkem	rezort zdravotnictví	
	lékaři	SZP	lékaři	SZP			
Liberecký kraj							
Ozdravovny	0,25	15,00	0,25	15,00	104	104	60,00
Interna	63,88	256,75	63,88	256,75	539	539	4,02
Infekční	2,00	10,75	2,00	10,75	36	36	5,38
TRN	10,19	53,44	10,19	53,44	254	254	5,24
Neurologie	13,90	42,15	13,90	42,15	88	88	3,03
Psychiatrie	6,96	37,60	6,96	37,60	87	87	5,40
Pediatric	24,73	134,45	24,73	134,45	209	209	5,44
Gynekologie	30,65	164,24	30,65	164,24	288	288	5,36
Novorozenecké	2,30	26,07	2,30	26,07	28	28	11,34
Chirurgie	59,45	319,79	59,45	319,79	459	459	5,38
Neurochirurgie	6,00	34,00	6,00	34,00	27	27	5,67
Plastická chirurgie	5,35	19,01	5,35	19,01	52	52	3,55
Traumatologie	7,80	17,00	7,80	17,00	36	36	2,18
AR	43,30	100,51	43,30	100,51	28	28	2,32
Ortopedie	18,33	63,87	18,33	63,87	135	135	3,48
Urologie	8,02	35,00	8,02	35,00	67	67	4,36
ORL	10,24	29,00	10,24	29,00	57	57	2,83
Oftalmologie	5,00	10,00	5,00	10,00	17	17	2,00
Stomatologie	3,00	2,00	3,00	2,00	6	6	0,67
Dermatovenerologie	6,20	16,75	6,20	16,75	47	47	2,70
Radioterapie	4,00	19,00	4,00	19,00	47	47	4,75
Balneologie a fyziatrie	8,00	27,20	8,00	27,20	626	626	3,40
Rehab. a fyz. medicína	3,20	19,78	3,20	19,78	42	42	6,18
Následná péče	3,80	17,00	3,80	17,00	58	58	4,47
Ošetrovatelská péče	16,43	140,39	16,43	140,39	433	433	8,55
Liberecký kraj celkem	362,98	1 610,75	362,98	1 610,75	3 770	3 770	4,44

10. Lůžková péče podle oborů v krajích

Oddělení a pracoviště daného oboru	Přepočtený počet				Počet lůžek		Počet SZP na 1 lékaře rez. celkem
	rezorty celkem		rezort zdravotnictví		rezorty celkem	rezort zdra- votnictví	
	lékaři	SZP	lékaři	SZP			
Královéhradecký kraj							
Ozdravovny	1,91	44,27	1,91	44,27	361	361	23,18
Interna	85,89	441,64	85,89	441,64	811	811	5,14
Infekční	6,81	41,41	6,81	41,41	94	94	6,08
TRN	5,40	18,80	5,40	18,80	46	46	3,48
Neurologie	16,98	66,14	16,98	66,14	128	128	3,90
Psychiatrie	8,95	35,69	8,95	35,69	111	111	3,99
Pediatric	33,05	230,28	33,05	230,28	373	373	6,97
Gynekologie	36,11	182,46	36,11	182,46	399	399	5,05
Chirurgie	70,72	376,67	70,72	376,67	632	632	5,33
Neurochirurgie	14,31	66,25	14,31	66,25	89	89	4,63
Plastická chirurgie	2,02	10,00	2,02	10,00	15	15	4,95
Kardiochirurgie	15,87	78,68	15,87	78,68	64	64	4,96
AR	19,05	99,20	19,05	99,20	31	31	5,21
Ortopedie	18,80	93,54	18,80	93,54	169	169	4,98
Urologie	11,72	66,66	11,72	66,66	116	116	5,69
ORL	14,16	60,55	14,16	60,55	113	113	4,28
Oftalmologie	13,12	45,21	13,12	45,21	91	91	3,45
Dermatovenerologie	5,24	16,60	5,24	16,60	56	56	3,17
Radioterapie	9,77	41,00	9,77	41,00	123	123	4,20
Dětská chirurgie	3,89	20,68	3,89	20,68	29	29	5,32
Balneologie a fyziatrie	28,06	212,25	28,06	212,25	1 595	1 595	7,56
Klinická hematologie	9,03	47,24	9,03	47,24	70	70	5,23
Rehab. a fyz. medicína	10,50	58,22	10,50	58,22	150	150	5,55
Intenzivní péče	4,20	30,06	4,20	30,06	14	14	7,16
Hospic	1,73	11,00	1,73	11,00	30	30	6,36
Následná péče	7,60	65,85	7,60	65,85	199	199	8,66
Ošetrovatelská péče	16,45	153,75	16,45	153,75	509	509	9,35
AT	2,20	15,11	2,20	15,11	56	56	6,87
Královéhradec. kraj celkem	473,54	2 629,21	473,54	2 629,21	6 474	6 474	5,55

10. Lůžková péče podle oborů v krajích

Oddělení a pracoviště daného oboru	Přepočtený počet				Počet lůžek		Počet SZP na 1 lékaře rez. celkem
	rezorty celkem		rezort zdravotnictví		rezorty celkem	rezort zdra- votnictví	
	lékaři	SZP	lékaři	SZP			
Pardubický kraj							
Interna	41,23	241,33	41,23	241,33	445	445	5,85
Kardiologie	5,71	41,30	5,71	41,30	69	69	7,23
Geriatric	1,00	4,00	1,00	4,00	4	4	4,00
Infekční	3,40	17,81	3,40	17,81	50	50	5,24
TRN	15,21	81,30	15,21	81,30	255	255	5,35
Neurologie	23,49	111,56	23,49	111,56	259	259	4,75
Psychiatrie	9,54	27,92	9,54	27,92	91	91	2,93
Pediatric	29,08	145,45	29,08	145,45	274	274	5,00
Gynekologie	31,15	136,95	31,15	136,95	317	317	4,40
Novorozenecké		0,71		0,71	10	10	
Chirurgie	45,46	211,01	45,46	211,01	354	354	4,64
Neurochirurgie	2,50	5,00	2,50	5,00	6	6	2,00
Traumatologie	5,55	28,53	5,55	28,53	47	47	5,14
AR	18,10	86,55	18,10	86,55	26	26	4,78
Ortopedie	17,16	107,47	17,16	107,47	313	313	6,26
Urologie	11,65	42,87	11,65	42,87	95	95	3,68
ORL	10,83	33,31	10,83	33,31	68	68	3,08
Oftalmologie	7,30	25,87	7,30	25,87	50	50	3,54
Stomatologie	1,40	2,00	1,40	2,00	10	10	1,43
Dermatovenerologie	4,92	16,95	4,92	16,95	42	42	3,45
Radioterapie	5,34	9,00	5,34	9,00	30	30	1,69
Dětská chirurgie	2,00	8,03	2,00	8,03	25	25	4,02
Balneologie a fyziatrie	9,00	51,67	9,00	51,67	576	576	5,74
Rehab. a fyz. medicína	13,36	110,44	13,36	110,44	396	396	8,27
Intenzivní péče	5,00	41,00	5,00	41,00	21	21	8,20
Ošetrovatelská péče	27,67	227,81	27,67	227,81	802	802	8,23
Sociální hospitalizace	0,10	2,00	0,10	2,00	10	10	20,00
Pardubický kraj celkem	347,15	1 817,84	347,15	1 817,84	4 645	4 645	5,24

10. Lůžková péče podle oborů v krajích

Oddělení a pracoviště daného oboru	Přepočtený počet				Počet lůžek		Počet SZP na 1 lékaře rez. celkem
	rezorty celkem		rezort zdravotnictví		rezorty celkem	rezort zdravotnictví	
	lékaři	SZP	lékaři	SZP			
Vysočina							
Ozdravovny	0,40	7,00	0,40	7,00	35	35	17,50
Interna	56,79	273,43	56,79	273,43	562	562	4,82
Geriatric	2,95	28,86	2,95	28,86	88	88	9,78
Infekční	7,65	45,50	7,65	45,50	108	108	5,95
TRN	18,60	95,48	18,60	95,48	365	365	5,13
Neurologie	20,07	74,45	20,07	74,45	173	173	3,71
Psychiatrie	65,71	497,75	65,71	497,75	1 567	1 567	7,58
Pediatric	30,23	173,44	30,23	173,44	287	287	5,74
Gynekologie	29,63	161,00	29,63	161,00	302	302	5,43
Chirurgie	54,41	281,17	54,41	281,17	483	483	5,17
AR	24,10	85,81	24,10	85,81	25	25	3,56
Ortopedie	23,46	71,04	23,46	71,04	139	139	3,03
Urologie	14,15	47,51	14,15	47,51	121	121	3,36
ORL	7,40	44,21	7,40	44,21	88	88	5,97
Oftalmologie	13,65	36,00	13,65	36,00	75	75	2,64
Dermatovenerologie	6,39	26,80	6,39	26,80	82	82	4,19
Radioterapie	7,30	27,00	7,30	27,00	72	72	3,70
Rehab. a fyz. medicína	8,01	44,26	8,01	44,26	99	99	5,53
Intenzivní péče	3,00	16,00	3,00	16,00	10	10	5,33
Následná péče	4,75	26,00	4,75	26,00	108	108	5,47
Ošetrovatelská péče	14,92	105,25	14,92	105,25	393	393	7,05
Vysočina celkem	413,57	2 167,96	413,57	2 167,96	5 182	5 182	5,24

10. Lůžková péče podle oborů v krajích

Oddělení a pracoviště daného oboru	Přepočtený počet				Počet lůžek		Počet SZP na 1 lékaře rez. celkem
	rezorty celkem		rezort zdravotnictví		rezorty celkem	rezort zdravotnictví	
	lékaři	SZP	lékaři	SZP			
Jihomoravský kraj							
Ozdravovny	0,50	10,75	0,50	10,75	70	70	21,50
Interna	202,73	788,32	189,95	734,32	1 427	1 323	3,89
Geriatric	9,10	61,90	9,10	61,90	159	159	6,80
Infekční	27,70	118,57	26,70	111,57	285	257	4,28
TRN	30,13	95,00	30,13	95,00	252	252	3,15
Neurologie	69,70	228,10	67,32	219,10	431	410	3,27
Psychiatrie	57,78	358,68	52,88	327,18	1 011	919	6,21
Pediatric	60,48	335,78	60,48	335,78	508	508	5,55
Gynekologie	79,40	345,81	79,40	345,81	699	699	4,36
Novorozenecké	20,05	110,43	20,05	110,43	144	144	5,51
Chirurgie	180,76	761,90	174,76	722,90	1 288	1 228	4,22
Neurochirurgie	22,90	105,95	22,90	105,95	95	95	4,63
Plastická chirurgie	12,90	33,50	12,90	33,50	75	75	2,60
Kardiochirurgie	29,39	142,71	29,39	142,71	93	93	4,86
Traumatologie	27,72	115,33	27,72	115,33	177	177	4,16
AR	74,70	316,81	74,70	316,81	99	99	4,24
Ortopedie	53,25	170,96	53,25	170,96	312	312	3,21
Urologie	29,06	88,72	29,06	88,72	168	168	3,05
ORL	35,41	118,00	33,91	109,00	238	213	3,33
Foniatric	1,50	6,50	1,50	6,50	24	24	4,33
Oftalmologie	31,00	71,40	29,00	63,40	170	145	2,30
Stomatologie	4,55	26,75	4,55	26,75	40	40	5,88
Dermatovenerologie	26,95	69,67	24,95	62,67	188	164	2,59
Klinická onkologie	29,70	79,56	29,70	79,56	136	136	2,68
Radioterapie	5,60	31,00	5,60	31,00	86	86	5,54
Balneologie a fyziatrie	3,00	16,26	3,00	16,26	180	180	5,42
Rehab. a fyz. medicína	25,10	105,80	23,30	91,80	292	248	4,22
Nukleární medicína	4,00	6,00	4,00	6,00	13	13	1,50
Léčba popálenin	15,10	55,00	15,10	55,00	51	51	3,64
Intenzivní péče	1,49	13,00	1,49	13,00	6	6	8,73
Hospic	3,50	27,23	3,50	27,23	50	50	7,78
Následná péče	12,88	80,73	12,88	80,73	225	225	6,27
Ošetrovatelská péče	29,25	272,92	29,25	272,92	846	846	9,33
Jihomoravský kraj celkem	1 217,28	5 169,04	1 182,92	4 990,54	9 838	9 415	4,25

10. Lůžková péče podle oborů v krajích

Oddělení a pracoviště daného oboru	Přepočtený počet				Počet lůžek		Počet SZP
	rezorty celkem		rezort zdravotnictví		rezorty	rezort zdra-	na 1 lékaře
	lékaři	SZP	lékaři	SZP	celkem	votnictví	rez. celkem
Olomoucký kraj							
Ozdravovny	0,50	5,00	0,50	5,00	100	100	10,00
Interna	99,89	426,33	93,39	404,33	860	778	4,27
Gastroenterologie	1,90	6,00	1,90	6,00	14	14	3,16
Geriatric	10,00	33,00	10,00	33,00	125	125	3,30
Infekční	2,35	19,00	2,35	19,00	54	54	8,09
Alergologie	5,15	12,00	5,15	12,00	33	33	2,33
TRN	20,90	95,55	20,90	95,55	377	377	4,57
Neurologie	28,05	116,16	25,05	108,16	234	199	4,14
Psychiatrie	37,86	192,99	34,86	183,99	767	742	5,10
Nemoci z povolání	2,25	6,10	2,25	6,10	18	18	2,71
Pediatric	44,19	221,55	44,19	221,55	376	376	5,01
Gynekologie	42,32	224,85	42,32	224,85	382	382	5,31
Novorozenecké	7,00	47,06	7,00	47,06	50	50	6,72
Chirurgie	82,23	339,13	74,35	310,13	540	487	4,12
Neurochirurgie	8,95	56,75	8,95	56,75	44	44	6,34
Plastická chirurgie	6,00	12,00	6,00	12,00	16	16	2,00
Traumatologie	13,31	46,37	13,31	46,37	57	57	3,48
AR	61,63	153,00	56,63	140,00	40	35	2,48
Ortopedie	25,65	83,89	25,65	83,89	151	151	3,27
Urologie	17,65	55,00	17,65	55,00	96	96	3,12
ORL	21,96	57,00	19,96	50,00	147	128	2,60
Oftalmologie	19,28	37,96	18,28	37,96	118	113	1,97
Stomatologie	1,75	11,52	1,75	11,52	24	24	6,58
Dermatovenerologie	11,79	41,00	9,79	33,00	122	93	3,48
Radioterapie	7,80	51,00	7,80	51,00	64	64	6,54
Balneologie a fyziatrie	37,86	276,33	35,86	272,33	2 594	2 469	7,30
Klinická hematologie	10,21	35,00	10,21	35,00	34	34	3,43
Rehab. a fyz. medicína	6,78	28,00	6,78	28,00	82	82	4,13
Nukleární medicína	1,00	5,00	1,00	5,00	10	10	5,00
Ošetrovatelská péče	15,20	143,29	15,20	143,29	496	496	9,43
Olomoucký kraj celkem	651,41	2 837,83	619,03	2 737,83	8 025	7 647	4,36

10. Lůžková péče podle oborů v krajích

Oddělení a pracoviště daného oboru	Přepočtený počet				Počet lůžek		Počet SZP na 1 lékaře rez. celkem
	rezorty celkem		rezort zdravotnictví		rezorty celkem	rezort zdra- votnictví	
	lékaři	SZP	lékaři	SZP			
Zlínský kraj							
Ozdravovny	0,30	5,00	0,30	5,00	25	25	16,67
Interna	71,64	296,63	71,64	296,63	675	675	4,14
Geriatric	2,00	36,78	2,00	36,78	67	67	18,39
Infekční	8,40	45,95	8,40	45,95	149	149	5,47
TRN	11,00	57,50	11,00	57,50	143	143	5,23
Neurologie	20,40	88,69	20,40	88,69	217	217	4,35
Psychiatrie	33,57	336,26	33,57	336,26	1 126	1 126	10,02
Pediatric	30,17	150,89	30,17	150,89	331	331	5,00
Gynekologie	38,78	179,37	38,78	179,37	349	349	4,63
Novorozenecké	5,80	55,47	5,80	55,47	58	58	9,56
Chirurgie	50,61	262,31	50,61	262,31	496	496	5,18
Plastická chirurgie	0,68		0,68		16	16	0,00
Traumatologie	8,45	14,86	8,45	14,86	50	50	1,76
AR	20,60	120,67	20,60	120,67	33	33	5,86
Ortopedie	23,00	71,65	23,00	71,65	158	158	3,12
Urologie	14,00	47,05	14,00	47,05	110	110	3,36
ORL	11,80	40,56	11,80	40,56	97	97	3,44
Oftalmologie	15,00	55,83	15,00	55,83	146	146	3,72
Dermatovenerologie	7,10	20,00	7,10	20,00	72	72	2,82
Radioterapie	2,20	10,00	2,20	10,00	28	28	4,55
Balneologie a fyziatrie	26,42	151,47	24,42	140,97	1 975	1 884	5,73
Intenzivní péče	6,50	78,70	6,50	78,70	20	20	12,11
Následná péče	11,87	75,05	11,87	75,05	228	228	6,32
Ošetrovatelská péče	12,32	128,85	12,32	128,85	364	364	10,46
Sociální hospitalizace	0,50	7,50	0,50	7,50	33	33	15,00
Zlínský kraj celkem	433,11	2 337,04	431,11	2 326,54	6 966	6 875	5,40

10. Lůžková péče podle oborů v krajích

Oddělení a pracoviště daného oboru	Přepočtený počet				Počet lůžek		Počet SZP
	rezorty celkem		rezort zdravotnictví		rezorty celkem	rezort zdravotnictví	na 1 lékaře rez. celkem
	lékaři	SZP	lékaři	SZP			
Moravskoslezský kraj							
Interna	199,53	853,52	199,53	853,52	1 666	1 666	4,28
Kardiologie	7,00	35,00	7,00	35,00	65	65	5,00
Geriatric	2,60	8,00	2,60	8,00	26	26	3,08
Infekční	15,85	93,50	15,85	93,50	202	202	5,90
TRN	35,75	194,89	35,75	194,89	680	680	5,45
Neurologie	58,51	247,74	58,51	247,74	555	555	4,23
Psychiatrie	57,55	330,85	57,55	330,85	1 095	1 095	5,75
Nemoci z povolání	2,20	7,00	2,20	7,00	24	24	3,18
Pediatric	96,29	467,78	96,29	467,78	785	785	4,86
Gynekologie	94,11	411,68	94,11	411,68	756	756	4,37
Chirurgie	170,05	748,11	170,05	748,11	1 256	1 256	4,40
Neurochirurgie	16,51	80,51	16,51	80,51	98	98	4,88
Plastická chirurgie	7,51	15,90	7,51	15,90	41	41	2,12
Kardiochirurgie	33,69	129,20	33,69	129,20	73	73	3,84
Traumatologie	8,00	31,00	8,00	31,00	36	36	3,88
AR	67,37	282,64	67,37	282,64	86	86	4,20
Ortopedie	44,45	174,64	44,45	174,64	288	288	3,93
Urologie	32,72	112,66	32,72	112,66	222	222	3,44
ORL	27,92	80,17	27,92	80,17	185	185	2,87
Oftalmologie	23,88	64,04	23,88	64,04	154	154	2,68
Stomatologie	5,50	9,00	5,50	9,00	27	27	1,64
Dermatovenerologie	14,99	41,01	14,99	41,01	118	118	2,74
Radioterapie	15,50	87,00	15,50	87,00	249	249	5,61
Balneologie a fyziatrie	26,00	253,25	26,00	253,25	1 820	1 820	9,74
Rehab. a fyz. medicína	29,54	268,46	29,54	268,46	725	725	9,09
Nukleární medicína	1,00	8,00	1,00	8,00	20	20	8,00
Léčba popálenin	5,85	36,00	5,85	36,00	30	30	6,15
Dětské oční	1,00	12,24	1,00	12,24	30	30	12,24
Následná péče	13,36	146,00	13,36	146,00	555	555	10,93
Ošetrovatelská péče	26,16	220,18	26,16	220,18	841	841	8,42
Moravskoslezský kraj celkem	1 140,39	5 449,97	1 140,39	5 449,97	12 708	12 708	4,78

11. Lůžková péče podle oborů v ČR

nestátní

Oddělení a pracoviště daného oboru	Přepočtený počet		Počet lůžek	Počet SZP
	rezort zdravotnictví		rezort zdravotnictví	na 1 lékaře rez. celkem
	lékaři	SZP		
Ozdravovny	2,85	35,00	354	12,28
Interna	376,61	1 515,42	3 385	4,02
Kardiologie	14,00	53,00	80	3,79
Infekční	11,15	55,58	167	4,99
TRN	31,67	148,20	757	4,68
Neurologie	49,68	192,40	406	3,87
Psychiatrie	16,38	66,77	263	4,08
Pediatric	110,30	574,23	1 036	5,21
Gynekologie	172,17	706,24	1 395	4,10
Novorozenecké	1,10	11,71	34	10,65
Chirurgie	324,58	1 558,71	2 647	4,80
Neurochirurgie	11,51	56,78	52	4,93
Plastická chirurgie	5,57	17,20	28	3,09
Kardiochirurgie	14,60	60,00	36	4,11
Traumatologie	14,81	53,83	100	3,64
AR	69,96	323,20	103	4,62
Ortopedie	44,16	169,46	326	3,84
Urologie	25,91	92,53	204	3,57
ORL	24,82	62,38	158	2,51
Oftalmologie	22,57	52,81	124	2,34
Stomatologie	2,00	5,00	15	2,50
Dermatovenerologie	15,78	39,03	124	2,47
Klinická onkologie	6,10	20,84	83	3,42
Radioterapie	7,30	50,40	126	6,90
Dětská chirurgie	4,30	20,40	29	4,74
Balneologie a fyziatrie	275,36	1 415,31	17 895	5,14
Protetika	0,70	12,19	30	17,41
Rehab. a fyzikální medicína	28,57	189,76	551	6,64
Nukleární medicína	5,00	11,00	27	2,20
hrudní chirurgie	5,00	28,00	29	5,60
Intenzivní péče	8,69	47,81	32	5,50

11. Lůžková péče podle oborů v ČR

nestátní

Oddělení a pracoviště daného oboru	Přepočtený počet		Počet lůžek	Počet SZP
	rezort zdravotnictví		rezort zdravotnictví	na 1 lékaře rez. celkem
	lékaři	SZP		
Hospic	11,01	71,28	158	6,47
Následná péče	31,56	245,21	837	7,77
Ošetrovatelská péče	120,40	1 067,03	3 925	8,86
ČR	1 866,17	9 028,71	35 516	4,84

12. Zabezpečení zdravotní péče v okresech v roce 2001

rezorty celkem

Republika, kraj, okres ³⁾	Ambulantní péče ¹⁾		Nemocnice (lůžková část)				OLÚ ²⁾	
	lékaři		lékaři		lůžka		lékaři	lůžka
	abso- lutně	na 10 000 obyvatel	abso- lutně	na 10 000 obyvatel	abso- lutně	na 10 000 obyvatel	absolutně	
Hl.m.Praha	5 478,41	46,83	1 561,48	13,35	10 622	90,80	182,30	2 361
Benešov	209,50	22,40	44,62	4,77	436	46,62	26,80	596
Beroun	163,93	21,47	63,03	8,26	387	50,69	3,00	74
Kladno	326,86	21,62	139,40	9,22	895	59,21	7,00	140
Kolín	220,00	22,88	78,24	8,14	638	66,34	2,97	82
Kutná Hora	163,61	22,21	37,84	5,14	368	49,96	2,20	62
Mělník	189,41	19,86	68,19	7,15	508	53,27	5,60	120
Mladá Boleslav	267,06	23,26	83,79	7,30	608	52,96	37,84	820
Nymburk	164,48	19,40	30,80	3,63	396	46,72	-	-
Praha-východ	175,92	18,02	34,10	3,49	385	39,44	10,25	323
Praha-západ	117,33	13,75	4,70	0,55	152	17,82	4,00	160
Příbram	277,55	25,71	94,24	8,73	694	64,28	35,79	542
Rakovník	109,17	20,05	26,60	4,88	264	48,48	2,00	52
Středočeský	2 384,82	21,08	705,55	6,24	5 731	50,67	137,45	2 971
České Budějovice	544,90	30,23	214,48	11,90	1 459	80,93	14,00	280
Český Krumlov	127,31	21,26	32,32	5,40	282	47,09	4,00	103
Jindřichův Hradec	211,91	22,72	70,70	7,58	611	65,50	-	-
Písek	174,78	24,66	42,43	5,99	383	54,03	2,02	69
Prachatice	117,25	22,67	25,50	4,93	253	48,91	1,90	179
Strakonice	146,17	20,86	37,49	5,35	321	45,82	14,63	159
Tábor	258,70	25,03	59,41	5,75	561	54,28	5,49	200
Jihočeský	1 581,02	25,12	482,33	7,66	3 870	61,48	42,04	990

12. Zabezpečení zdravotní péče v okresech v roce 2001

rezorty celkem

Republika, kraj, okres ³⁾	Ambulantní péče ¹⁾		Nemocnice (lůžková část)				OLÚ ²⁾	
	lékaři		lékaři		lůžka		lékaři	lůžka
	abso- lutně	na 10 000 obyvatel	abso- lutně	na 10 000 obyvatel	abso- lutně	na 10 000 obyvatel	absolutně	
Domažlice	108,00	18,28	22,40	3,79	189	31,99	0,00	-
Klatovy	211,25	23,87	69,00	7,80	557	62,94	4,53	140
Plzeň-město	885,57	53,56	299,01	18,08	2 372	143,46	8,76	226
Plzeň-jih	118,35	17,26	17,30	2,52	224	32,67	50,30	1 320
Plzeň-sever	124,19	16,88	-	-	-	-	-	-
Rokycany	97,73	21,26	26,88	5,85	219	47,63	10,58	195
Tachov	104,22	20,20	24,85	4,82	268	51,93	-	-
Plzeňský	1 649,31	29,84	459,44	8,31	3 829	69,28	74,17	1 881
Cheb	202,71	22,68	50,19	5,61	469	52,47	2,00	120
Karlovy Vary	305,12	24,82	84,78	6,90	835	67,93	10,71	165
Sokolov	191,24	20,37	50,74	5,41	408	43,47	0,50	83
Karlovarský	699,07	22,83	185,71	6,07	1 712	55,92	13,21	368
Děčín	279,04	20,75	58,97	4,38	649	48,25	1,84	215
Chomutov	260,68	20,70	89,50	7,11	886	70,37	-	-
Litoměřice	264,48	22,94	73,52	6,38	726	62,98	25,57	747
Louny	177,57	20,57	44,10	5,11	472	54,68	5,40	290
Most	233,89	19,80	114,05	9,66	1 155	97,79	-	-
Teplice	259,77	20,44	75,50	5,94	834	65,62	3,53	6
Ústí n/L	362,42	30,53	153,98	12,97	1 270	106,97	9,18	145
Ústecký	1 837,85	22,25	609,62	7,38	5 992	72,55	45,52	1 403
Česká Lípa	222,56	20,95	56,54	5,32	532	50,07	13,19	347
Jablonec n. Nisou	188,05	21,23	57,19	6,46	396	44,70	3,09	67
Liberec	386,53	24,23	155,71	9,76	1 061	66,51	-	64
Semily	181,19	23,97	62,16	8,22	526	69,58	8,85	151
Liberecký	978,33	22,75	331,60	7,71	2 515	58,49	25,13	629

12. Zabezpečení zdravotní péče v okresech v roce 2001

rezorty celkem

Republika, kraj, okres ³⁾	Ambulantní péče ¹⁾		Nemocnice (lůžková část)				OLÚ ²⁾	
	lékaři		lékaři		lůžka		lékaři	lůžka
	abso- lutně	na 10 000 obyvatel	abso- lutně	na 10 000 obyvatel	abso- lutně	na 10 000 obyvatel	absolutně	
Hradec Králové	666,75	41,33	205,42	12,73	1 742	107,98	4,20	155
Jičín	191,13	24,52	36,04	4,62	354	45,41	5,45	175
Náchod	250,58	22,16	64,94	5,74	644	56,96	1,73	30
Rychnov n. K	187,08	23,59	48,66	6,14	462	58,26	1,00	53
Trutnov	267,76	22,06	71,45	5,89	774	63,76	6,59	490
Královéhradecký	1 563,30	28,27	426,51	7,71	3 976	71,89	18,97	903
Chrudim	232,73	22,04	44,11	4,18	356	33,71	19,74	620
Pardubice	447,24	27,64	91,91	5,68	933	57,67	9,10	171
Svitavy	249,32	24,26	72,62	7,07	588	57,21	15,51	426
Ústí n/Orl.	281,71	20,29	71,09	5,12	568	40,90	19,74	407
Pardubický	1 211,00	23,79	279,73	5,50	2 445	48,03	64,09	1 624
Havlíčkův Brod	206,05	21,62	62,80	6,59	575	60,33	44,78	972
Jihlava	243,13	22,36	73,05	6,72	746	68,60	20,65	600
Pelhřimov	164,38	22,51	50,17	6,87	399	54,63	12,40	298
Třebíč	230,87	19,64	77,93	6,63	651	55,38	4,10	111
Žďár n. Sázavou	291,86	23,22	62,29	4,96	620	49,33	7,00	210
Vysočina	1 136,29	21,84	326,24	6,27	2 991	57,48	88,93	2 191
Blansko	218,51	20,23	74,45	6,89	534	49,45	7,90	262
Brno-město	1 910,12	50,76	724,36	19,25	4 502	119,65	56,41	1 060
Brno-venkov	260,69	16,22	38,93	2,42	338	21,03	5,50	110
Břeclav	271,84	21,82	77,05	6,19	767	61,57	-	-
Hodonín	328,15	20,53	91,87	5,75	862	53,93	-	-
Vyškov	179,88	20,73	53,84	6,20	520	59,92	-	-
Znojmo	228,85	19,99	92,16	8,05	703	61,41	-	-
Jihomoravský	3 398,04	30,05	1 152,66	10,19	8 226	72,75	69,81	1 432

12. Zabezpečení zdravotní péče v okresech v roce 2001

rezorty celkem

Republika, kraj, okres ³⁾	Ambulantní péče ¹⁾		Nemocnice (lůžková část)				OLÚ ²⁾	
	lékaři		lékaři		lůžka		lékaři	lůžka
	abso- lutně	na 10 000 obyvatel	abso- lutně	na 10 000 obyvatel	abso- lutně	na 10 000 obyvatel	absolutně	
Jeseník	82,04	19,26	15,01	3,52	126	29,58	9,50	350
Olomouc	807,39	35,77	335,06	14,84	2 046	90,65	39,49	994
Prostějov	267,23	24,23	51,54	4,67	481	43,61	4,20	122
Přerov	332,08	24,43	86,43	6,36	529	38,92	3,50	160
Šumperk	273,51	21,60	70,52	5,57	623	49,21	-	-
Olomoucký	1 762,25	27,49	558,56	8,71	3 805	59,35	56,69	1 626
Kroměříž	244,57	22,53	59,63	5,49	453	41,74	48,17	1 321
Uherské Hradiště	324,04	22,36	74,84	5,16	879	60,65	-	-
Vsetín	314,77	21,37	80,27	5,45	702	47,66	5,60	238
Zlín	508,83	25,94	137,91	7,03	1 278	65,16	4,00	120
Zlínský	1 392,21	23,32	352,65	5,91	3 312	55,49	57,77	1 679
Bruntál	242,90	23,03	79,52	7,54	739	70,06	17,28	507
Frydek-Místek	506,98	22,29	149,84	6,59	1 089	47,88	14,90	478
Karviná	580,83	20,73	198,83	7,09	1 837	65,55	7,05	210
Nový Jičín	339,40	21,16	76,44	4,77	631	39,34	2,28	60
Opava	369,26	20,29	92,49	5,08	693	38,07	73,20	1 636
Ostrava-město	1 032,81	32,48	399,28	12,56	2 803	88,15	12,93	205
Moravskoslezský	3 072,18	24,12	996,40	7,82	7 792	61,18	127,64	3 096
Česká republika	28 144,08	27,40	8 428,48	8,21	66 818	65,06	1 003,72	23 154

OLÚ Odborné léčebné ústavy

¹⁾ ambulantní části lůžkových zařízení a samostatná ambulantní zařízení²⁾ včetně ambulantní části³⁾ zařízení započítána do okresů na jejichž území se nacházejí

Přehled termínů použitých v publikaci a jejich anglický překlad

List of terms used in publikacion and their English translations

síť zdravotnických zařízení	<i>network of Health establishments</i>
rezort zdravotnictví	<i>the Sector of Health</i>
ostatní rezorty	<i>other sectors</i>
zřizovatel MZ	<i>founder Ministry of Health</i>
zřizovatel OÚ	<i>founder District Administration</i>
zřizovatel kraj, město, obec	<i>founder Administration</i>
zřizovatel fyzická osoba	<i>founder private</i>
zřizovatel církev	<i>founder church</i>
zřizovatel jiná právnická osoba	<i>founder: other legal body</i>
státní sektor	<i>state sector</i>
nestátní sektor	<i>non-state sector</i>
druh zařízení	<i>type of establishment</i>
nemocnice (vč. ambulantní části)	<i>hospitals (incl. out-patient parts)</i>
fakultní nemocnice	<i>university hospitals</i>
nemocnice následné péče	<i>hospitals with chronic beds</i>
odborné léčebné ústavy	<i>specialized therapeutic institutes</i>
léčebny pro dlouhodobě nemocné pro dospělé	<i>institutes for long-term patients</i>
léčebny TBC a respiračních nemocí pro dospělé	<i>institutes for TB and respiratory diseases for adults</i>
psychiatrické léčebny pro dospělé	<i>psychiatric institutes for adults</i>
rehabilitační ústavy pro dospělé	<i>rehabilitation institutes for adults</i>
ostatní odborné léčebné ústavy pro dospělé	<i>other special therapeutic institutes for adults</i>
dětské léčebny TBC a respiračních nemocí	<i>institutes for TB and respiratory diseases for children</i>
dětské psychiatrické léčebny	<i>psychiatric institutes for children</i>
ostatní dětské odborné léčebné ústavy	<i>other special therapeutic institutes for children</i>
lázeňské léčebny pro dospělé	<i>balneologic institutes for adults</i>
dětské lázeňské léčebny	<i>balneologic institutes for children</i>
ozdravovny	<i>convalescent homes</i>
hospic	<i>hospic</i>
další lůžková zařízení	<i>other bed establishments</i>
samostatná ambulantní zařízení	<i>independent establishments of out-patient care</i>

Přehled termínů použitých v publikaci a jejich anglický překlad

List of terms used in publikacion and their English translations

samostatné ordinace	<i>independent establishments of out-patient care</i>
praktického lékaře pro dospělé	<i>general practitioners for adults</i>
praktického lékaře pro děti a dorost	<i>general practitioners for children and adolescents</i>
praktického lékaře stomatologa	<i>general practitioners stomatologists</i>
praktického lékaře gynekologa	<i>general practitioners gynaecologists</i>
odborného lékaře specialisty	<i>independent specialists</i>
ostatní samostatná ambulantní zařízení	<i>other independent establishments of out-patient care</i>
zvláštní zdravotnická zařízení	<i>special health establishments</i>
kojenecké ústavy a dětské domovy	<i>institutes for infants and homes for children</i>
dětské stacionáře a centra	<i>day clinics and centres for children</i>
jesle	<i>crèches</i>
ostatní zvláštní zdravotnická zařízení	<i>other special health establishments</i>
zařízení lékárenské péče	<i>establishments of pharmaceutical service</i>
lékárny	<i>pharmacies</i>
výdejny	<i>medical goods hand-out facilities</i>
ostatní zařízení lékárenské péče	<i>other establishments of pharmaceutical service</i>
hygienická služba	<i>hygienic service</i>
lékaři – přepočtený počet (pp)	<i>physicians – whole time equivalents (WTE)</i>
střední zdravotničtí pracovníci (SZP pp)	<i>paramedical personnel (WTE)</i>
lůžka	<i>beds</i>
místa	<i>places</i>
celkem	<i>total</i>
region	<i>region</i>
okres	<i>district</i>
ambulantní péče	<i>out-patient care</i>
lůžková péče	<i>bed care</i>
oddělení	<i>department</i>
oddělení podle oborů	<i>departments by branches</i>
interna	<i>internal</i>
kardiologie	<i>cardiology</i>
revmatologie	<i>rheumatology</i>
diabetologie	<i>diabetology</i>
gastroenterologie	<i>gastroenterology</i>
endokrinologie	<i>endocrinology</i>
klinická farmakologie	<i>clinical pharmacology</i>

Přehled termínů použitých v publikaci a jejich anglický překlad

List of terms used in publikacion and their English translations

geriatrie	<i>geriatrics</i>
infekční	<i>infectious diseases</i>
alergologie	<i>allergology</i>
TRN (TBC a respiračních nemocí)	<i>TB and respiratory diseases</i>
Neurologie	<i>neurology</i>
Psychiatrie	<i>psychiatry</i>
Sexuologie	<i>sexuology</i>
nemoci z povolání	<i>occupational diseases</i>
dětské (vč. dorostového)	<i>paediatrics (incl. adolescents)</i>
gynekologie	<i>gynaecology</i>
novorozenecké	<i>newborns</i>
chirurgie	<i>surgery</i>
neurochirurgie	<i>neurosurgery</i>
plastická chirurgie	<i>plastic surgery</i>
kardiochirurgie	<i>cardiosurgery</i>
traumatologie	<i>traumatology</i>
AR (anesteziologicko-resuscitační)	<i>anaesthesiology & resuscitation</i>
ortopedie	<i>orthopaedics</i>
urologie	<i>urology</i>
ORL (ušní, nosní, krční)	<i>otolaryngology</i>
foniatrie	<i>speech therapy</i>
oftalmologie	<i>eye diseases</i>
stomatologie	<i>stomatology</i>
dermatovenerologie	<i>dermatology</i>
klinická onkologie	<i>clinical oncology</i>
radioterapie	<i>x-ray therapy</i>
tělovýchovné lékařství	<i>sports medicine</i>
lékařská genetika	<i>medical genetics</i>
záchranná služba	<i>fast medical aid</i>
dětská chirurgie	<i>surgery for children</i>
praktický lékař (PL) pro dospělé	<i>general practitioners for adults</i>
PL pro děti a dorost	<i>general practitioners for children and adolescents</i>
PL stomatolog	<i>general practitioners stomatologists</i>
PL gynekolog	<i>general practitioners gynaecologists</i>
nefrologie	<i>nephrology</i>
klinická biochemie	<i>clinical biochemistry</i>

Přehled termínů použitých v publikaci a jejich anglický překlad

List of terms used in publikacion and their English translations

klinická hematologie	<i>clinical haematology</i>
radiodiagnostika	<i>x-ray diagnostics</i>
protetika	<i>prosthetics</i>
transfúzní služba	<i>blood transfusion service</i>
rehabilitace a fyzikální medicína	<i>rehabilitation and physical medicine</i>
nukleární medicína	<i>nuclear medicine</i>
patologie	<i>pathologic anatomy</i>
soudní lékařství	<i>forensic medicine</i>
hrudní chirurgie	<i>thoracic surgery</i>
epidemiologie	<i>epidemiology</i>
mikrobiologie	<i>microbiology</i>
hemodialýza	<i>hemodialysis</i>
centrální příjem	<i>central admission</i>
tkáňová stanice	<i>tissue stations</i>
léčba popálenin	<i>treatment of burns</i>
operační sály	<i>operating theatres</i>
dětské oční	<i>eye diseases for children</i>
funkční diagnostika	<i>functional diagnostics</i>
klinická imunologie	<i>clinical immunology</i>
lékárenské	<i>pharmaceutical</i>
prostředky zdravotnické techniky	<i>medical devices</i>
krvní sklady	<i>blood store</i>
ošetřovatelská péče	<i>nursing care</i>
doprava	<i>transport</i>
počet SZP na 1 lékaře	<i>paramedical personnel per 1 physician</i>
počet lůžek na 1 lékaře	<i>beds per 1 physician</i>
počet lůžek na 1 SZP	<i>beds per 1 paramedial worker</i>
lékaři na 10 000 obyvatel	<i>physicians per 10 000 inhabitants</i>
lůžka na 10 000 obyvatel	<i>beds per 10 000 inhabitants</i>