

ZDRAVOTNICTVÍ ČR:
Stručný přehled činnosti
oboru praktický lékař
pro děti a dorost za období
2007–2018
NZIS REPORT č. K/18 (08/2019)



Stručný přehled činnosti oboru praktický lékař pro děti a dorost za období 2007–2018

Datový zdroj: výkaz A (MZ) 1-01: praktický lékař pro děti a dorost (A041)

Sběr dat v souladu se zákonem č. 89/1995 Sb., o státní statistické službě, ve znění pozdějších předpisů.

Zpravodajské jednotky: Výkaz vyplňuje každá ambulantní ordinace (oddělení, pracoviště) praktického lékaře pro děti a dorost (dále ZJ). Vyplňování se týká všech poskytovatelů zdravotních služeb bez ohledu na jejich zřizovatele. Sběr dat probíhá v ročních intervalech (vždy pro období 1. 1. – 31. 12.).

Shrnutí

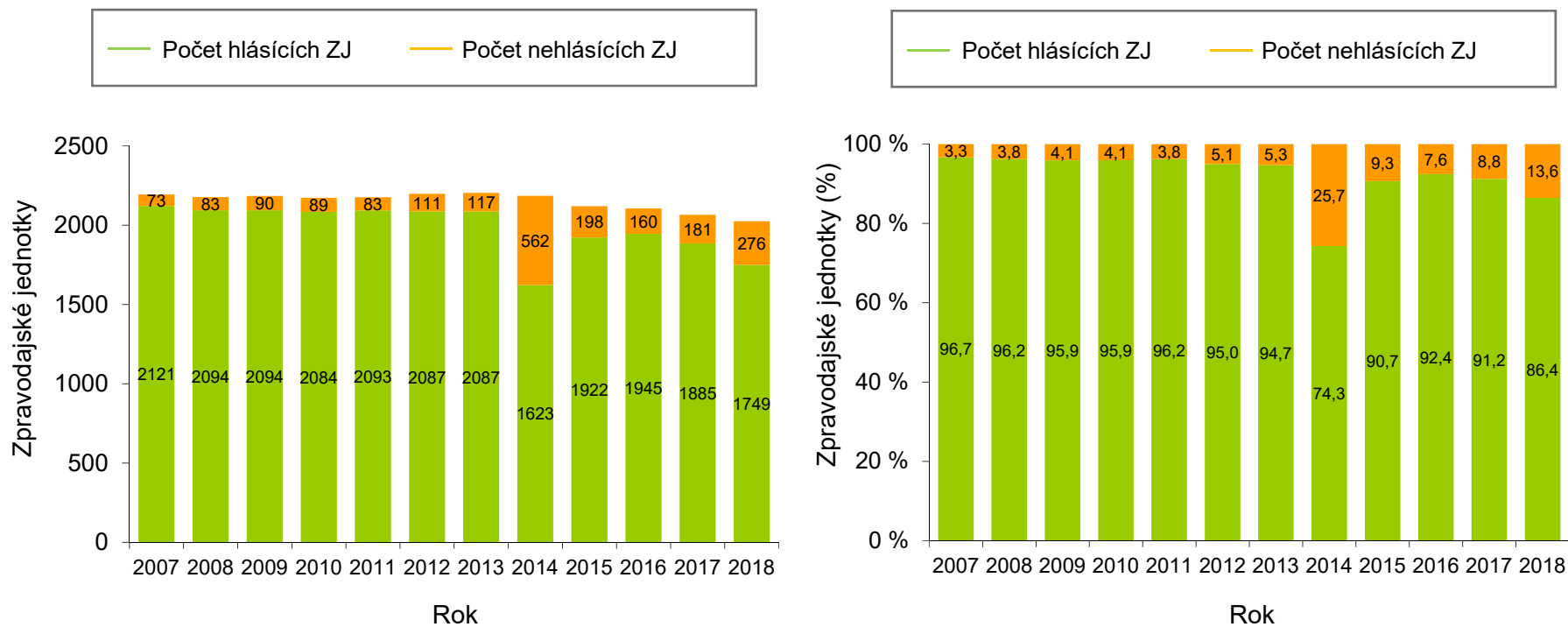
V roce 2018 vyplnilo výkaz A041 celkem 1 749 (86,4 %) zpravodajských jednotek (Obrázek 1). Kompletní hlášení podaly nemocnice následné péče a zdravotnická střediska. Nejméně vyplňují, relativně k jejich celkovému počtu, malá sdružená ambulantní zařízení (Obrázek 2). Nejvyšší vyplněnost je v Moravskoslezském kraji, naopak nejnižší v Jihomoravském kraji (Obrázek 3). Rozmístění hlásících zpravodajských jednotek v jednotlivých okresech ČR je vizualizováno na Obrázku 4. Více jak 92 % z nich tvoří samostatné ordinace praktických lékařů pro děti a dorost, které jsou nejvýznamnější stejně tak i vzhledem k počtu registrovaných pacientů (Obrázek 5).

Průměrný počet pacientů registrovaných u praktického lékaře pro děti a dorost je 1 934 159. V roce 2018 bylo vedeno 1 813 662 dětských pacientů, tedy cca 883 z 1 000 dětí a dospívajících (ve věku 0–18 let) bylo registrováno u praktického lékaře (Obrázek 6). Mezi pacienty je nejvíce zastoupena věková skupina 5–9 let (27,3 %) následovaná skupinou 10–14 let (26,2 %). Nejmenší podíl tvoří pacienti ve věku 0–11 měsíců (5,7 %) (Obrázek 7).

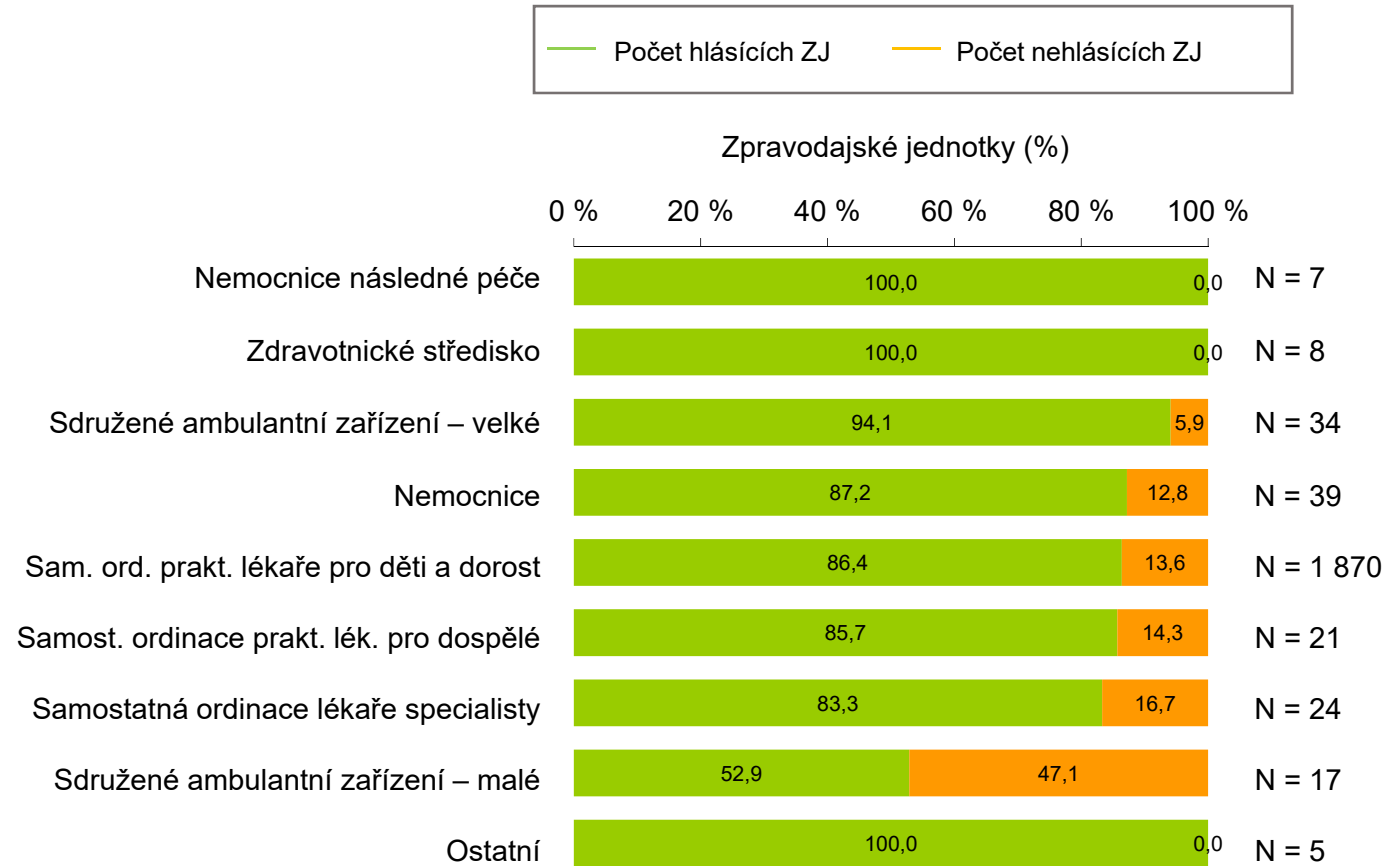
Celkový počet vyšetření (ošetření) pacienta vykazuje klesající trend. V roce 2007 bylo provedeno 13 642 455 (7 na 1 dítě/dospívajícího) vyšetření, v roce 2018 se pak jedná o 9 902 339 (5 na 1 dítě/dospívajícího) vyšetření. V 23,2 % případů z celkového počtu vyšetření v minulém roce se jednalo o preventivní prohlídku pacienta (Obrázek 8).

Doplňující údaje sumarizující veškeré proměnné výkazu v časových řadách a pro poslední rok sběru i v regionálním srovnání jsou k dispozici v přílohách, a to jak ve formě absolutních počtů, tak jako standardizované ukazatele. Příloha dále obsahuje prezentaci s obrázky, formulář ve formátu pdf a pokyny pro jeho vyplňování.

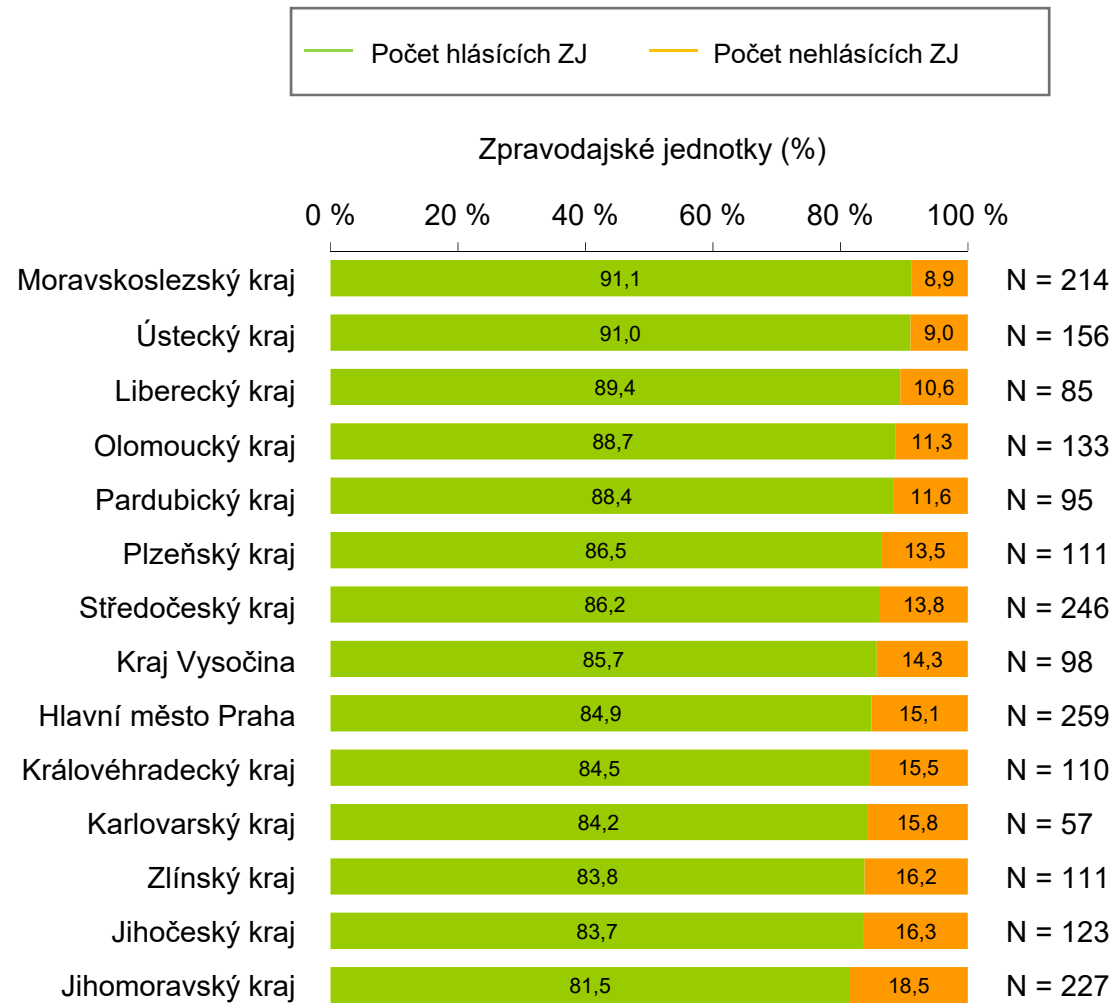
Obrázek 1. Vyplněnost výkazů v letech 2007–2018



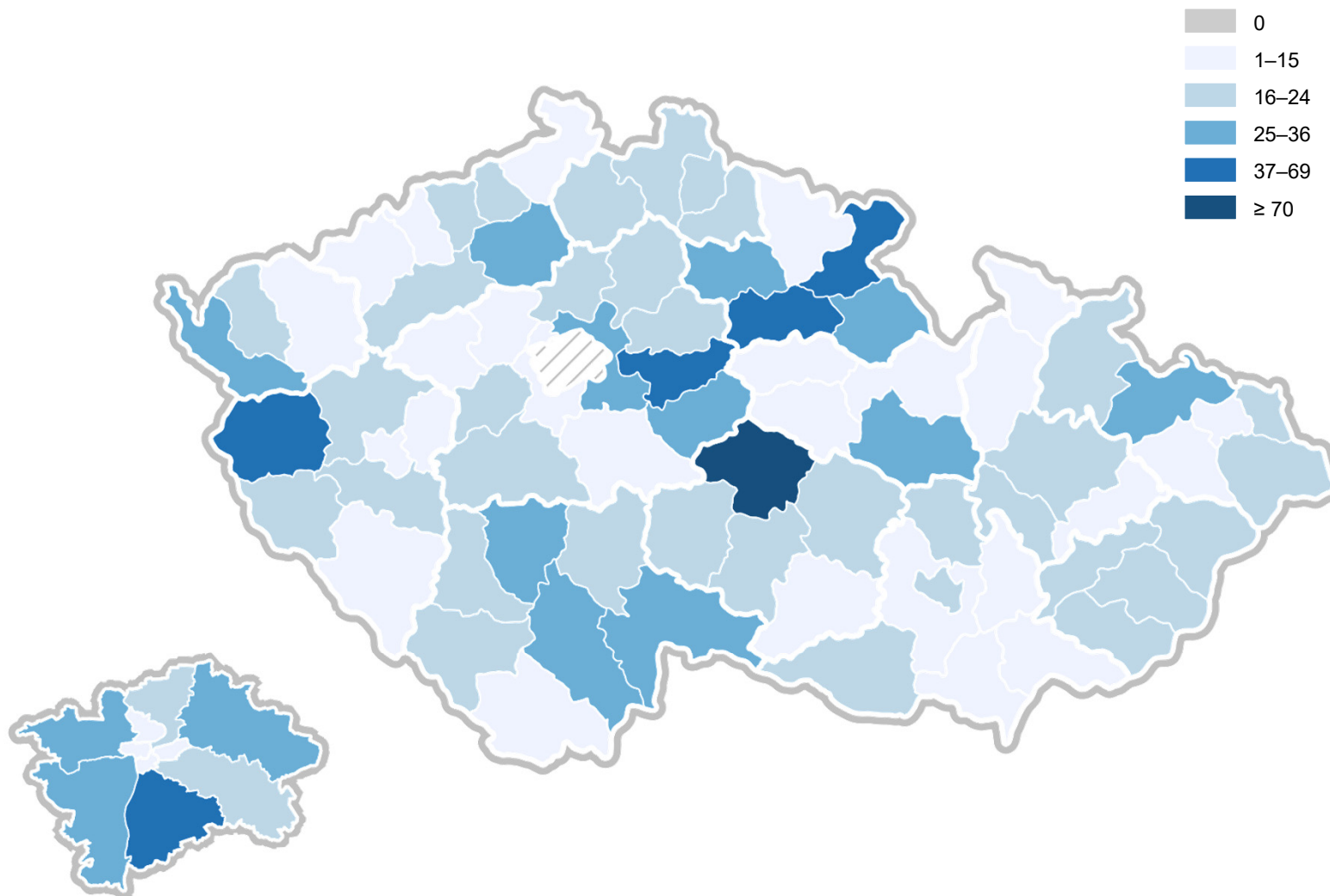
Obrázek 2. Vyplněnost výkazů za rok 2018 podle druhu zdravotnického zařízení



Obrázek 3. Vyplněnost výkazů za rok 2018 v jednotlivých regionech

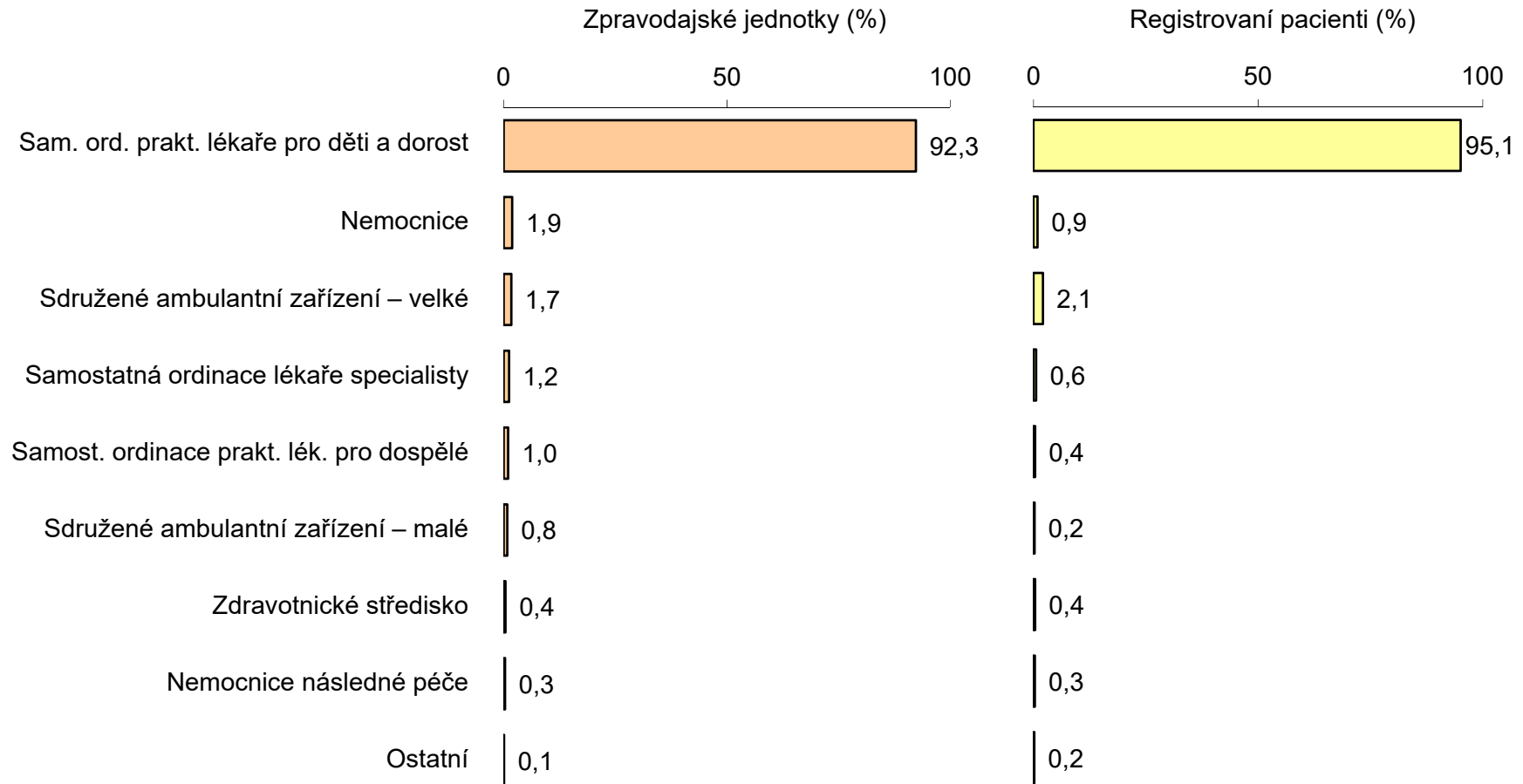


Obrázek 4. Počty hlásících zpravodajských jednotek v okresech ČR

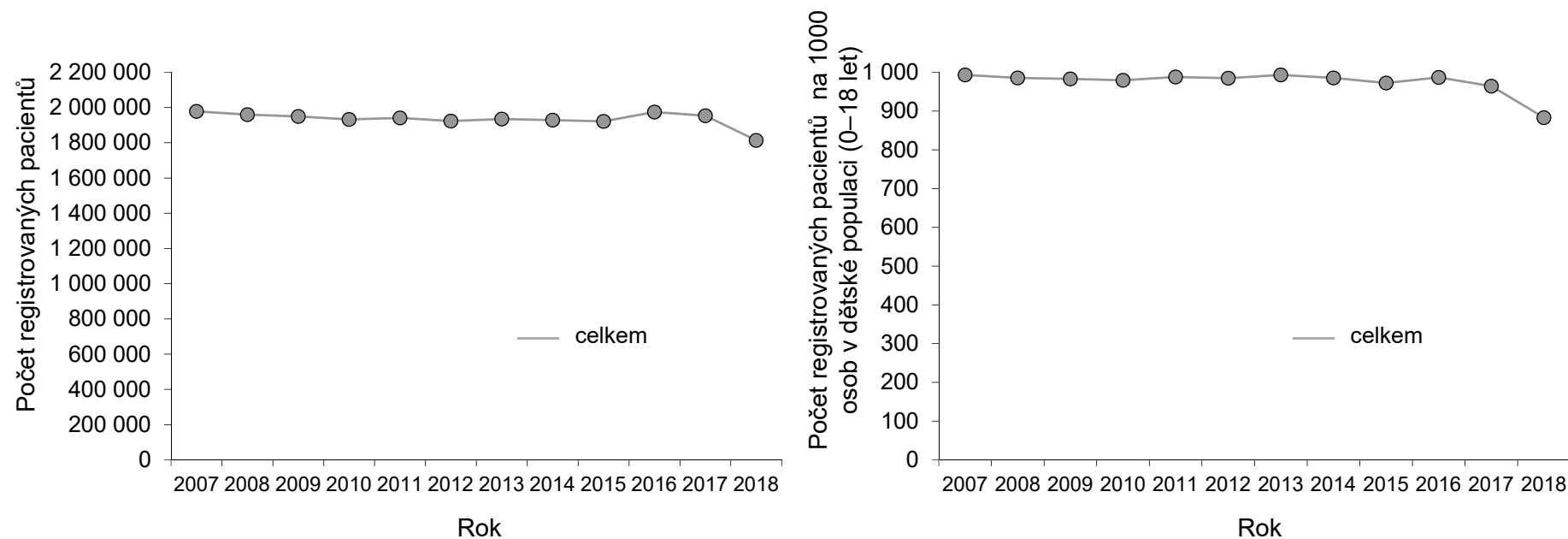


Obrázek 5. Zpravodajské jednotky – druh zdravotnického zařízení

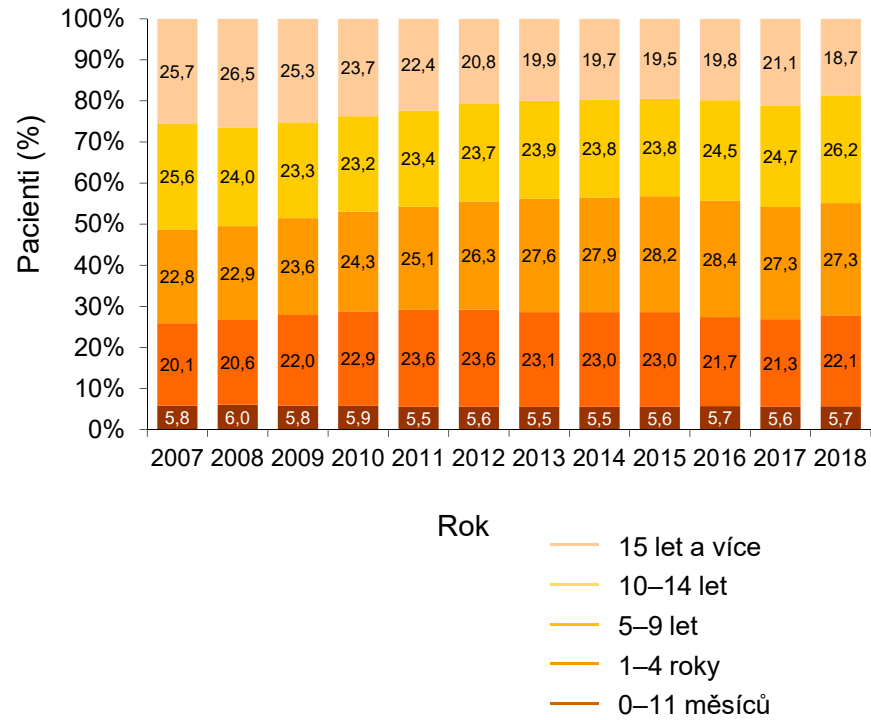
N = 1 749 hlásících zpravodajských jednotek v roce 2018



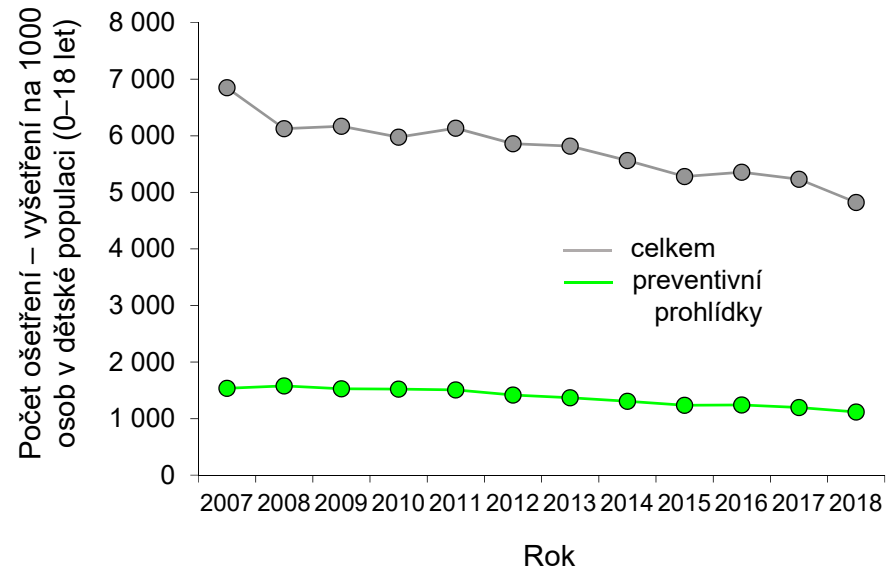
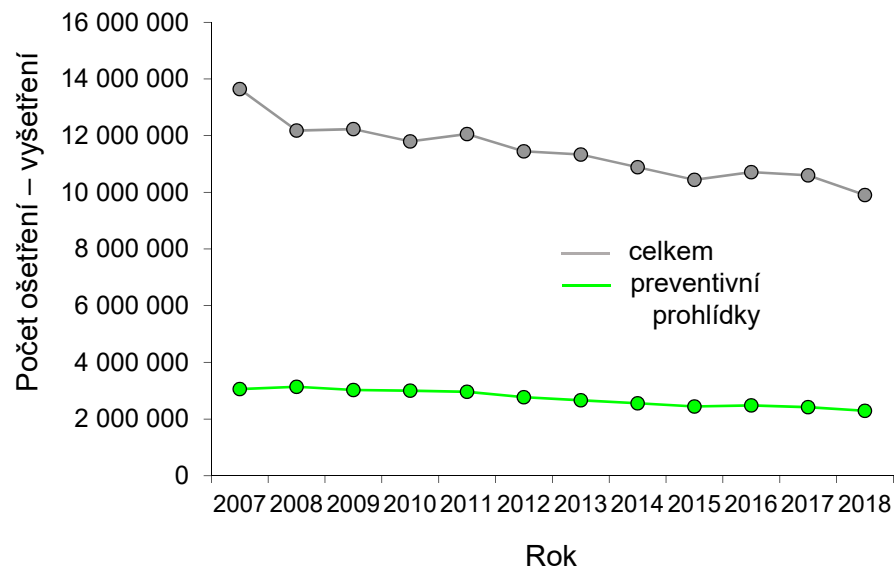
Obrázek 6. Počet registrovaných pacientů



Obrázek 7. Počet registrovaných pacientů – věková struktura



Obrázek 8. Počet ošetření - vyšetření



Obor praktický lékař pro děti a dorost 2018

NÁRODNÍ ZDRAVOTNICKÝ INFORMAČNÍ SYSTÉM – AMBULANTNÍ PÉČE
8ZDRAVOTNICTVÍ ČR: Stručný přehled činnosti oboru praktický lékař pro děti a dorost za období 2007–2018
NZIS REPORT č. K/18 (08/2019)

Příloha č. 1. Absolutní počty pacientů oboru praktický lékař pro děti a dorost v časovém trendu

	2007	2008	2009	2010	2011	2012	2013	2014	2015	2016	2017	2018
I. Činnost												
Počet kontaktů (ošetření-vyšetření) s pacientem: celkem	13 642 455	12 180 416	12 232 909	11 795 613	12 055 340	11 445 605	11 333 640	10 886 200	10 438 759	10 713 662	10 598 625	9 902 339
Počet kontaktů (ošetření-vyšetření) s pacientem: léčebná: celkem	10 128 075	8 455 146	8 659 746	8 259 724	8 601 972	8 232 923	8 189 145	7 813 608	7 438 070	7 468 298	7 306 687	6 932 518
Počet kontaktů (ošetření-vyšetření) s pacientem: léčebná: 0–11 měs.	701 500	620 542	616 717	634 229	599 660	574 496	564 726	551 024	537 322	512 901	498 798	498 062
Počet kontaktů (ošetření-vyšetření) s pacientem: preventivní: celkem	3 059 118	3 140 773	3 028 170	3 005 225	2 966 231	2 769 041	2 666 378	2 556 131	2 445 883	2 482 563	2 422 700	2 293 672
Počet kontaktů (ošetření-vyšetření) s pacientem: preventivní: 0–11 měs.	1 001 817	983 521	980 275	992 335	968 577	914 698	902 350	858 337	814 323	836 909	806 167	754 859
Počet kontaktů (ošetření-vyšetření) s pacientem: preventivní: 1–4 roky	708 824	720 541	696 069	716 472	726 228	659 584	662 135	659 872	657 608	676 731	669 706	603 759
Počet kontaktů (ošetření-vyšetření) s pacientem: preventivní: 5–9 let	381 892	392 791	395 564	397 512	403 003	398 510	408 962	401 603	394 244	400 633	387 340	364 651
Počet kontaktů (ošetření-vyšetření) s pacientem: preventivní: 10–14 let	602 342	649 113	586 715	551 611	538 893	499 911	412 095	373 662	335 229	328 327	322 711	339 300
Počet kontaktů (ošetření-vyšetření) s pacientem: preventivní: 15 let a více	364 243	394 807	369 547	347 295	329 530	296 338	280 836	262 658	244 479	239 963	236 776	231 103
Počet kontaktů (ošetření-vyšetření) s pacientem: v návštěvní službě: celkem	177 766	153 946	147 743	134 545	126 564	112 881	107 796	97 751	87 705	103 477	79 092	58 269
Počet registrovaných pacientů: celkem	1 978 001	1 959 827	1 949 263	1 932 489	1 941 079	1 923 349	1 934 673	1 928 250	1 921 827	1 974 105	1 953 384	1 813 662
Počet registrovaných pacientů: 0–11 měs.	115 168	118 390	113 828	113 048	107 421	107 590	106 434	106 842	107 249	112 872	108 985	102 855
Počet registrovaných pacientů: 1–4 roky	396 596	404 180	429 389	443 381	457 716	454 059	446 715	444 204	441 692	427 319	415 574	401 496
Počet registrovaných pacientů: 5–9 let	451 791	447 889	460 006	469 119	487 430	506 119	533 731	538 015	542 298	559 654	533 776	495 599
Počet registrovaných pacientů: 10–14 let	506 990	470 028	453 619	448 331	453 864	456 185	461 934	459 205	456 475	482 828	483 203	475 322
Počet registrovaných pacientů: 15 let a více	507 456	519 340	492 421	458 610	434 648	399 396	385 859	379 986	374 113	391 432	411 846	338 390
Počet léčených pacientů: celkem	1 862 767	1 890 155	1 955 765	1 885 708	1 905 601	1 896 069	1 926 497	1 996 414	2 066 331	2 218 088	2 206 086	2 002 601
II. Sledování pacientů												
Děti a dorost zneužívající návykové látky: celkem							4 540	5 117	5 694	5 968	5 696	6 278

Příloha č. 1. Absolutní počty pacientů oboru praktický lékař pro děti a dorost v časovém trendu

	2007	2008	2009	2010	2011	2012	2013	2014	2015	2016	2017	2018
III. Doplnující údaje												
Počet dětí při roční prohlídce: celkem	104 474	115 598	117 268	114 342	114 060	107 707	109 648	113 563	117 478	118 889	116 697	104 573
Ukončené kojení v období do 6 týdnů: celkem	17 858	19 793	19 139	17 553	16 819	15 463	16 244	18 130	20 015	20 356	20 460	17 204
Ukončené kojení v období do 6 týdnů: plně kojené děti	13 478	15 136	14 249	12 932	12 053	10 926	11 731	13 132	14 532	14 557	14 939	16 453
Ukončené kojení v období do 3 měsíců: celkem	18 036	20 775	20 810	19 941	18 442	17 682	18 296	19 400	20 504	20 489	21 025	17 751
Ukončené kojení v období do 3 měsíců: plně kojené děti	13 768	15 968	15 981	15 079	13 327	12 537	13 371	14 220	15 068	14 867	14 955	15 836
Ukončené kojení v období do 6 měsíců: celkem	23 811	27 441	28 307	27 141	27 635	26 744	27 512	27 645	27 777	27 192	26 755	24 303
Ukončené kojení v období do 6 měsíců: plně kojené děti	17 020	19 327	19 880	19 011	18 173	16 572	16 802	16 484	16 166	16 061	15 457	16 372
Ukončené kojení v období do 12 měsíců: celkem					28 131	26 244	25 213	25 501	25 789	25 775	26 129	26 051
Ukončené kojení v období 12 měsíců a déle: celkem					17 646	16 410	17 022	17 312	17 601	18 425	19 531	19 440
Nekojené děti: celkem	4 619	5 072	5 109	5 514	5 387	5 164	5 361	5 577	5 792	6 652	6 198	6 333

Prezentovaná data zohledňují podíl nezadaných údajů, které jsou v jednotlivých letech aproximovány ze struktury známých typů zdravotnických zařízení a vyplněných údajů.

Obor praktický lékař pro děti a dorost 2018

NÁRODNÍ ZDRAVOTNICKÝ INFORMAČNÍ SYSTÉM – AMBULANTNÍ PÉČE
 ZDRAVOTNICTVÍ ČR: Stručný přehled činnosti oboru praktický lékař pro děti a dorost za období 2007–2018
 NZIS REPORT č. K/18 (08/2019)

Příloha č. 2. Standardizované počty pacientů oboru praktický lékař pro děti a dorost v časovém trendu

	2007	2008	2009	2010	2011	2012	2013	2014	2015	2016	2017	2018
I. Činnost – na 1000 osob v dětské populaci (0–18 let)												
Počet kontaktů (ošetření-vyšetření) s pacientem: celkem	6 849,83	6 125,30	6 169,38	5 977,28	6 134,63	5 859,72	5 819,00	5 563,36	5 281,02	5 355,57	5 231,40	4 821,35
Počet kontaktů (ošetření-vyšetření) s pacientem: léčebná: celkem	5 085,27	4 251,93	4 367,34	4 185,51	4 377,30	4 214,95	4 204,53	3 993,12	3 762,95	3 733,27	3 606,53	3 375,37
Počet kontaktů (ošetření-vyšetření) s pacientem: léčebná: 0–11 měs.	352,22	312,06	311,03	321,39	305,15	294,12	289,95	281,60	271,83	256,39	246,20	242,50
Počet kontaktů (ošetření-vyšetření) s pacientem: preventivní: celkem	1 535,97	1 579,44	1 527,19	1 522,86	1 509,43	1 417,65	1 368,99	1 306,30	1 237,38	1 240,99	1 195,83	1 116,76
Počet kontaktů (ošetření-vyšetření) s pacientem: preventivní: 0–11 měs.	503,01	494,59	494,38	502,85	492,88	468,29	463,29	438,65	411,97	418,36	397,92	367,53
Počet kontaktů (ošetření-vyšetření) s pacientem: preventivní: 1–4 roky	355,90	362,35	351,05	363,06	369,56	337,68	339,96	337,23	332,69	338,29	330,56	293,96
Počet kontaktů (ošetření-vyšetření) s pacientem: preventivní: 5–9 let	191,75	197,53	199,49	201,43	205,08	204,02	209,97	205,24	199,45	200,27	191,19	177,54
Počet kontaktů (ošetření-vyšetření) s pacientem: preventivní: 10–14 let	302,43	326,43	295,90	279,52	274,23	255,94	211,58	190,96	169,59	164,12	159,29	165,20
Počet kontaktů (ošetření-vyšetření) s pacientem: preventivní: 15 let a více	182,89	198,54	186,37	175,99	167,69	151,71	144,19	134,23	123,68	119,95	116,87	112,52
Počet kontaktů (ošetření-vyšetření) s pacientem: v návštěvní službě: celkem	89,26	77,42	74,51	68,18	64,40	57,79	55,35	49,96	44,37	51,73	39,04	28,37
Počet registrovaných pacientů: celkem	993,15	985,56	983,06	979,26	987,76	984,68	993,31	985,43	972,26	986,82	964,18	883,05
Počet registrovaných pacientů: 0–11 měs.	57,83	59,54	57,41	57,29	54,66	55,08	54,65	54,60	54,26	56,42	53,79	50,08
Počet registrovaných pacientů: 1–4 roky	199,13	203,25	216,55	224,68	232,92	232,46	229,36	227,01	223,45	213,61	205,12	195,48
Počet registrovaných pacientů: 5–9 let	226,84	225,23	231,99	237,72	248,04	259,11	274,03	274,95	274,35	279,76	263,47	241,30
Počet registrovaných pacientů: 10–14 let	254,56	236,37	228,77	227,19	230,96	233,55	237,17	234,67	230,93	241,36	238,51	231,43
Počet registrovaných pacientů: 15 let a více	254,79	261,17	248,34	232,39	221,18	204,48	198,11	194,19	189,27	195,67	203,28	164,76
Počet léčených pacientů: celkem	935,29	950,52	986,34	955,56	969,71	970,72	989,12	1 020,26	1 045,37	1 108,78	1 088,91	975,05
II. Sledování pacienti – na 1000 osob v dětské populaci (0–18 let)												
Děti a dorost zneužívající návykové látky: celkem							2,33	2,62	2,88	2,98	2,81	3,06

Příloha č. 2. Standardizované počty pacientů oboru praktický lékař pro děti a dorost v časovém trendu

	2007	2008	2009	2010	2011	2012	2013	2014	2015	2016	2017	2018
III. Doplnující údaje (% ze všech dětí při roční prohlídce)												
Ukončené kojení v období do 6 týdnů: celkem	0,17	0,17	0,16	0,15	0,15	0,14	0,15	0,16	0,17	0,17	0,18	0,16
Ukončené kojení v období do 6 týdnů: plně kojené děti	0,13	0,13	0,12	0,11	0,11	0,10	0,11	0,12	0,12	0,12	0,13	0,16
Ukončené kojení v období do 3 měsíců: celkem	0,17	0,18	0,18	0,17	0,16	0,16	0,17	0,17	0,17	0,17	0,18	0,17
Ukončené kojení v období do 3 měsíců: plně kojené děti	0,13	0,14	0,14	0,13	0,12	0,12	0,12	0,13	0,13	0,13	0,13	0,15
Ukončené kojení v období do 6 měsíců: celkem	0,23	0,24	0,24	0,24	0,24	0,25	0,25	0,24	0,24	0,23	0,23	0,23
Ukončené kojení v období do 6 měsíců: plně kojené děti	0,16	0,17	0,17	0,17	0,16	0,15	0,15	0,15	0,14	0,14	0,13	0,16
Ukončené kojení v období do 12 měsíců: celkem	0,00	0,00	0,00	0,00	0,25	0,24	0,23	0,22	0,22	0,22	0,22	0,25
Ukončené kojení v období 12 měsíců a déle: celkem	0,00	0,00	0,00	0,00	0,15	0,15	0,16	0,15	0,15	0,15	0,17	0,19
Nekojené děti: celkem	0,04	0,04	0,04	0,05	0,05	0,05	0,05	0,05	0,05	0,06	0,05	0,06

Prezentovaná data zohledňují podíl nezadaných údajů, které jsou v jednotlivých letech aproximovány ze struktury známých typů zdravotnických zařízení a vyplněných údajů.

NÁRODNÍ ZDRAVOTNICKÝ INFORMAČNÍ SYSTÉM – AMBULANTNÍ PÉČE
 ZDRAVOTNICTVÍ ČR: Stručný přehled činnosti oboru praktický lékař pro děti a dorost za období 2007–2018
 NZIS REPORT č. K/18 (08/2019)

Příloha č. 3. Absolutní počty pacientů oboru praktický lékař pro děti a dorost v regionálním srovnání v roce 2018

	Hlavní město Praha	Středočeský kraj	Jihočeský kraj	Přízeňský kraj	Karlovarský kraj	Ústecký kraj	Liberecký kraj	Královéhradecký kraj	Parubický kraj	Kraj Vysočina	Jihomoravský kraj	Olomoucký kraj	Zlínský kraj	Moravskoslezský kraj
I. Činnost														
Počet kontaktů (ošetření-vyšetření) s pacientem: celkem	1 221 758	1 153 842	629 617	491 817	247 160	848 600	419 449	524 983	510 697	491 650	1 088 003	645 529	488 324	1 140 910
Počet kontaktů (ošetření-vyšetření) s pacientem: léčebná: celkem	811 936	803 611	447 643	342 274	180 453	558 410	310 430	388 709	384 737	337 351	795 665	492 656	342 235	736 408
Počet kontaktů (ošetření-vyšetření) s pacientem: léčebná: 0–11 měs.	79 655	59 421	31 264	19 736	10 958	37 143	23 767	27 500	28 533	21 766	60 216	27 360	23 109	47 634
Počet kontaktů (ošetření-vyšetření) s pacientem: preventivní: celkem	341 038	290 327	148 645	127 363	52 672	175 652	90 751	114 737	104 736	133 378	241 806	126 889	110 448	235 230
Počet kontaktů (ošetření-vyšetření) s pacientem: preventivní: 0–11 měs.	119 772	91 917	48 946	41 195	16 631	58 665	32 566	36 902	32 650	42 389	82 874	40 069	38 359	71 924
Počet kontaktů (ošetření-vyšetření) s pacientem: preventivní: 1–4 roky	94 070	77 058	37 435	33 981	13 119	42 627	21 825	30 272	28 919	33 860	66 448	34 509	24 939	64 697
Počet kontaktů (ošetření-vyšetření) s pacientem: preventivní: 5–9 let	54 282	50 892	23 544	20 492	8 668	27 507	14 562	18 150	15 562	20 742	36 612	20 424	16 639	36 575
Počet kontaktů (ošetření-vyšetření) s pacientem: preventivní: 10–14 let	44 809	42 335	23 877	19 347	8 748	28 045	12 973	17 702	15 901	21 924	31 854	19 363	15 792	36 630
Počet kontaktů (ošetření-vyšetření) s pacientem: preventivní: 15 let a více	28 105	28 125	14 843	12 348	5 506	18 808	8 825	11 711	11 704	14 463	24 018	12 524	14 719	25 404
Počet kontaktů (ošetření-vyšetření) s pacientem: v návštěvní službě: celkem	4 846	8 508	3 044	2 981	430	3 753	4 100	3 146	3 243	3 969	7 638	3 216	4 125	5 270
Počet registrovaných pacientů: celkem	243 996	228 218	110 829	98 936	45 555	148 988	72 876	92 421	89 626	92 443	188 544	109 451	90 441	201 338
Počet registrovaných pacientů: 0–11 měs.	16 547	12 573	5 933	5 483	2 146	7 259	3 857	4 934	4 992	4 929	11 356	6 431	5 081	11 334
Počet registrovaných pacientů: 1–4 roky	58 513	52 054	24 351	21 867	9 202	29 996	15 991	19 879	19 762	20 023	44 169	23 519	19 318	42 852
Počet registrovaných pacientů: 5–9 let	67 306	65 185	29 810	26 836	12 445	39 543	20 158	25 077	24 938	24 389	52 228	29 828	24 138	53 718
Počet registrovaných pacientů: 10–14 let	56 818	59 372	28 959	26 773	12 776	40 901	19 464	25 074	23 571	24 794	48 498	29 358	24 229	54 735
Počet registrovaných pacientů: 15 let a více	44 812	39 034	21 776	17 977	8 986	31 289	13 406	17 457	16 363	18 308	32 293	20 315	17 675	38 699
Počet léčených pacientů: celkem	249 304	274 555	152 674	118 925	55 079	164 086	59 127	125 047	98 932	92 177	204 017	117 075	92 790	198 813
II. Sledování pacienti														
Děti a dorost zneužívající návykové látky: celkem	355	1 045	617	318	392	645	291	133	268	256	450	233	183	1 092

Příloha č. 3. Absolutní počty pacientů oboru praktický lékař pro děti a dorost v regionálním srovnání v roce 2018

	Hlavní město Praha	Středočeský kraj	Jihočeský kraj	Plzeňský kraj	Karlovarský kraj	Ústecký kraj	Liberecký kraj	Královéhradecký kraj	Pardubický kraj	Kraj Vysočina	Jihomoravský kraj	Olomoucký kraj	Zlínský kraj	Moravskoslezský kraj
III. Doplnující údaje														
Počet dětí při roční prohlídce: celkem	16 463	12 584	6 352	5 662	2 261	7 565	4 483	5 071	4 727	5 143	11 852	6 473	5 026	10 911
Ukončené kojení v období do 6 týdnů: celkem	2 176	2 272	1 235	1 078	435	1 756	646	739	713	880	1 893	1 069	646	1 666
Ukončené kojení v období do 6 týdnů: plně kojené děti	1 862	2 187	1 170	1 139	401	1 580	729	679	1 022	970	1 823	956	501	1 434
Ukončené kojení v období do 3 měsíců: celkem	2 684	2 390	1 214	1 114	383	1 433	757	712	832	781	1 868	1 024	900	1 659
Ukončené kojení v období do 3 měsíců: plně kojené děti	2 077	2 119	1 089	1 057	327	1 307	712	657	1 000	884	1 742	892	647	1 326
Ukončené kojení v období do 6 měsíců: celkem	3 868	3 440	1 430	1 168	468	1 668	1 068	1 110	1 155	1 112	2 752	1 562	1 132	2 370
Ukončené kojení v období do 6 měsíců: plně kojené děti	2 471	2 132	1 089	880	285	1 016	657	845	947	1 043	1 979	884	696	1 448
Ukončené kojení v období do 12 měsíců: celkem	4 445	2 989	1 610	1 134	515	1 456	1 026	1 527	1 400	1 333	3 159	1 379	1 255	2 823
Ukončené kojení v období 12 měsíců a déle: celkem	3 037	2 256	1 068	982	465	1 284	597	983	1 012	1 145	2 266	994	1 160	2 191
Nekojené děti: celkem	731	871	484	472	174	592	242	333	294	225	726	334	198	657

Prezentovaná data zohledňují podíl nezadaných údajů, které jsou v jednotlivých letech aproximovány ze struktury známých typů zdravotnických zařízení a vyplněných údajů.

NÁRODNÍ ZDRAVOTNICKÝ INFORMAČNÍ SYSTÉM – AMBULANTNÍ PÉČE
 ZDRAVOTNICTVÍ ČR: Stručný přehled činnosti oboru praktický lékař pro děti a dorost za období 2007–2018
 NZIS REPORT č. K/18 (08/2019)

Příloha č. 4. Standardizované počty pacientů oboru praktický lékař pro děti a dorost v regionálním srovnání v roce 2018

	Hlavní město Praha	Středočeský kraj	Jihočeský kraj	Přízeňský kraj	Karlovarský kraj	Ústecký kraj	Liberecký kraj	Královéhradecký kraj	Parubický kraj	Kraj Vysočina	Jihomoravský kraj	Olomoucký kraj	Zlínský kraj	Moravskoslezský kraj
I. Činnost – na 1000 osob v dětské populaci (0–18 let) v daném kraji (kde je lokalizován poskytovatel zdravotních služeb)														
Počet kontaktů (ošetření-vyšetření) s pacientem: celkem	5 074,02	4 002,63	5 081,57	4 479,49	4 468,71	5 205,91	4 781,30	4 994,04	5 083,89	5 071,33	4 789,63	5 353,98	4 501,80	5 040,82
Počet kontaktů (ošetření-vyšetření) s pacientem: léčebná: celkem	3 372,01	2 787,69	3 612,88	3 117,45	3 262,63	3 425,68	3 538,59	3 697,69	3 829,98	3 479,75	3 502,69	4 086,06	3 155,02	3 253,63
Počet kontaktů (ošetření-vyšetření) s pacientem: léčebná: 0–11 měs.	330,81	206,13	252,33	179,76	198,12	227,86	270,92	261,60	284,04	224,51	265,08	226,92	213,04	210,46
Počet kontaktů (ošetření-vyšetření) s pacientem: preventivní: celkem	1 416,35	1 007,13	1 199,70	1 160,03	952,32	1 077,57	1 034,47	1 091,47	1 042,63	1 375,78	1 064,48	1 052,41	1 018,21	1 039,30
Počet kontaktů (ošetření-vyšetření) s pacientem: preventivní: 0–11 měs.	497,42	318,86	395,04	375,21	300,69	359,89	371,22	351,04	325,02	437,24	364,83	332,33	353,63	317,78
Počet kontaktů (ošetření-vyšetření) s pacientem: preventivní: 1–4 roky	390,68	267,31	302,13	309,50	237,19	261,50	248,78	287,97	287,88	349,26	292,52	286,22	229,91	285,85
Počet kontaktů (ošetření-vyšetření) s pacientem: preventivní: 5–9 let	225,44	176,54	190,02	186,64	156,72	168,75	165,99	172,66	154,92	213,95	161,17	169,40	153,39	161,60
Počet kontaktů (ošetření-vyšetření) s pacientem: preventivní: 10–14 let	186,09	146,86	192,71	176,21	158,17	172,05	147,88	168,39	158,29	226,14	140,23	160,60	145,58	161,84
Počet kontaktů (ošetření-vyšetření) s pacientem: preventivní: 15 let a více	116,72	97,56	119,80	112,47	99,55	115,38	100,60	111,40	116,51	149,18	105,73	103,87	135,69	112,24
Počet kontaktů (ošetření-vyšetření) s pacientem: v návštěvní službě: celkem	20,13	29,51	24,57	27,15	7,77	23,02	46,74	29,93	32,28	40,94	33,62	26,67	38,03	23,28
Počet registrovaných pacientů: celkem	1 013,33	791,68	894,49	901,11	823,65	914,00	830,71	879,18	892,21	953,54	830,01	907,78	833,77	889,56
Počet registrovaných pacientů: 0–11 měs.	68,72	43,62	47,88	49,94	38,80	44,53	43,97	46,94	49,69	50,84	49,99	53,34	46,84	50,08
Počet registrovaných pacientů: 1–4 roky	243,01	180,57	196,53	199,17	166,37	184,02	182,28	189,10	196,73	206,54	194,44	195,07	178,09	189,33
Počet registrovaných pacientů: 5–9 let	279,53	226,12	240,59	244,42	225,01	242,58	229,78	238,55	248,25	251,57	229,92	247,39	222,53	237,34
Počet registrovaných pacientů: 10–14 let	235,97	205,96	233,73	243,85	230,99	250,92	221,87	238,52	234,64	255,75	213,50	243,49	223,36	241,83
Počet registrovaných pacientů: 15 let a více	186,11	135,41	175,75	163,74	162,47	191,95	152,81	166,06	162,89	188,85	142,16	168,49	162,94	170,98
Počet léčených pacientů: celkem	1 035,37	952,42	1 232,22	1 083,17	995,84	1 006,62	673,99	1 189,54	984,85	950,80	898,13	971,01	855,42	878,41
II. Sledovaní pacienti – na 1000 osob v dětské populaci (0–18 let) v daném kraji (kde je lokalizován poskytovatel zdravotních služeb)														
Děti a dorost zneužívající návykové látky: celkem	1,47	3,63	4,98	2,90	7,09	3,96	3,32	1,27	2,67	2,64	1,98	1,93	1,69	4,82

Obor praktický lékař pro děti a dorost 2018

Příloha č. 4. Standardizované počty pacientů oboru praktický lékař pro děti a dorost v regionálním srovnání v roce 2018

	Hlavní město Praha	Středočeský kraj	Jihočeský kraj	Plzeňský kraj	Karlovarský kraj	Ústecký kraj	Liberecký kraj	Královéhradecký kraj	Pardubický kraj	Kraj Vysočina	Jihomoravský kraj	Olomoucký kraj	Zlínský kraj	Moravskoslezský kraj
III. Doplnující údaje (% ze všech dětí při roční prohlídce v daném kraji)														
Ukončené kojení v období do 6 týdnů: celkem	0,13	0,18	0,19	0,19	0,19	0,23	0,14	0,15	0,15	0,17	0,16	0,17	0,13	0,15
Ukončené kojení v období do 6 týdnů: plně kojené děti	0,11	0,17	0,18	0,20	0,18	0,21	0,16	0,13	0,22	0,19	0,15	0,15	0,10	0,13
Ukončené kojení v období do 3 měsíců: celkem	0,16	0,19	0,19	0,20	0,17	0,19	0,17	0,14	0,18	0,15	0,16	0,16	0,18	0,15
Ukončené kojení v období do 3 měsíců: plně kojené děti	0,13	0,17	0,17	0,19	0,14	0,17	0,16	0,13	0,21	0,17	0,15	0,14	0,13	0,12
Ukončené kojení v období do 6 měsíců: celkem	0,23	0,27	0,23	0,21	0,21	0,22	0,24	0,22	0,24	0,22	0,23	0,24	0,23	0,22
Ukončené kojení v období do 6 měsíců: plně kojené děti	0,15	0,17	0,17	0,16	0,13	0,13	0,15	0,17	0,20	0,20	0,17	0,14	0,14	0,13
Ukončené kojení v období do 12 měsíců: celkem	0,27	0,24	0,25	0,20	0,23	0,19	0,23	0,30	0,30	0,26	0,27	0,21	0,25	0,26
Ukončené kojení v období 12 měsíců a déle: celkem	0,18	0,18	0,17	0,17	0,21	0,17	0,13	0,19	0,21	0,22	0,19	0,15	0,23	0,20
Nekojené děti: celkem	0,04	0,07	0,08	0,08	0,08	0,08	0,05	0,07	0,06	0,04	0,06	0,05	0,04	0,06

Prezentovaná data zohledňují podíl nezadaných údajů, které jsou v jednotlivých letech aproximovány ze struktury známých typů zdravotnických zařízení a vyplněných údajů.

240787	288271	123902	109793	55309	163007	87727	105122	100454	96947	227158	120570	108473	226334
--------	--------	--------	--------	-------	--------	-------	--------	--------	-------	--------	--------	--------	--------

Roční výkaz o činnosti poskytovatele ZS

A (MZ) 1-01

Poskytovatel (obor): *praktický lékař pro děti a dorost*

Za rok 2018

IČO	Zpravodajská jednotka (adresa):
PČZ	
Oddělení, pracoviště, kód poskytovatele	

A041

I. Činnost

Počet	Č.ř.	Celkem	0 - 11 měs.	1 - 4 roky	5 - 9 let	10 - 14 let	15 let a více
a	b	1	2	3	4	5	6
kontaktů (ošetření-vyšetření) s pacientem	21						
z ř. 21	léčebná	22					
	preventivní	23					
	v návštěvní službě	24					
registrovaných pacientů	25						
léčených pacientů	26						

II. Sledování pacienti

Počet	Č.ř.	Celkem					
a	b	1					
děti a dorost zneužívající návykové látky (F10-F19)	44						

III. Doplnující údaje

Počet	Č.ř.	Celkem	plně kojené děti ze sl. 1				
a	b	1	2				
Počet dětí při roční prohlídce	71						
v tom ř. 71	Ukončené kojení v období	do 6 týdnů	72				
		do 3 měsíců	73				
		do 6 měsíců	74				
		do 12 měsíců	75				
		12 měsíců a déle *)	76				
nekojené děti	77						

*) Počet dětí, které jsou kojeny v době roční prohlídky.

Výkaz sestavil:

Telefon:

E-mail:

Datum:

Závazné pokyny pro vyplňování statistického formuláře A (MZ) 1-01: Roční výkaz o činnosti poskytovatele zdravotních služeb pro obor

praktický lékař pro děti a dorost

Statistická zjišťování Ministerstva zdravotnictví jsou součástí Programu statistických zjišťování v České republice na rok 2018. Tento program byl zveřejněn ve Sbírce zákonů ČR, v částce 130, formou vyhlášky č. 373/2017 Sb. ze dne 19. 10. 2017, která v příloze 2 obsahuje seznam statistických zjišťování prováděných ministerstvy. Program byl sestaven v souladu se zákonem č. 89/1995 Sb., o státní statistické službě, ve znění pozdějších předpisů.

Výkazy řady A (MZ) 1-01 slouží k získání základních informací o poskytovatelích zdravotních služeb a o činnosti jednotlivých oborů z hlediska zajištění a potřeby zdravotní péče, pro zjištění vybraných údajů o zdravotním stavu obyvatelstva. Tyto informace slouží pro zpracování podkladů při stanovení zdravotní politiky státu na různých úrovních řízení a pro hodnocení objemu zdravotní péče.

Předání dat je možné pouze elektronicky **prostřednictvím webové aplikace - Centrální úložiště výkazů (CÚV)**, která obsahuje elektronické šablony pro vyplňování a odesílání výkazů do CÚV. Pro předání dat do CÚV je nutné přihlášení do registrů rezortu zdravotnictví na základě „Žádosti o přístup do registrů NZIS“ uvedené na internetových stránkách www.uzis.cz v horní liště označené červeně a uvedené jako **REGISTRY NZIS VSTUP** na adrese: <http://www.uzis.cz/registry-nzis-vstup>.

Předání dat do aplikace CÚV bude ukončeno 30. 4. 2019.

Zákon č. 89/1995 Sb. ukládá všem zpravodajským jednotkám povinnost poskytnout úplně, správně, pravdivě a včas požadované údaje pro všechna statistická zjišťování uvedená v Programu statistických zjišťování (viz § 2 – vymezení pojmů, § 10 – program statistických zjišťování a § 26 – správní delikty). Ochrana důvěrných statistických údajů je zaručena výše uvedeným zákonem (viz § 16 – povinnost mlčenlivosti a ochrana důvěrných statistických údajů, § 17 – poskytování důvěrných statistických údajů).

POKYNY PRO VYPLŇOVÁNÍ

Výkaz vyplňuje každá ambulantní ordinace (oddělení, pracoviště) praktického lékaře pro děti a dorost (dále ZJ). Vyplňování se týká všech poskytovatelů zdravotních služeb bez ohledu na jejich zřizovatele.

Formuláře výkazu a pokyny pro jeho vyplňování jsou uveřejněny na internetových stránkách www.uzis.cz.

V elektronické šabloně výkazu se vyplňují žluté a červeně podbarvené kolonky, ke kterým je vždy uvedena „informace k poli“. Šedě podbarvené kolonky se nevyplňují.

Oddíl I. Činnost

Zahrnuje i činnost smluvních pracovníků, kterou pro dané zařízení vykonávají.

ř. 21, sl. 1 počet kontaktů (ošetření-vyšetření) s pacientem Za kontakt s pacientem se považuje jednak soubor všech výkonů provedených při ošetřování jedné fyzické osoby na témže oddělení (pracovišti, v bytě pacienta) při jedné návštěvě pacienta, jednak kontakt s pacientem za účelem administrativním (předepsání receptu, potvrzení průkazu apod.). Výkony provádí lékař nebo zdravotní sestra podle pokynů lékaře.

ř. 22, sl. 1 počet léčebných kontaktů (ošetření - vyšetření) s pacientem v daném zařízení celkem Zde se uvedou případné kontakty s pacientem (ošetření-vyšetření) v ordinacích praktických lékařů pro děti a dorost.

ř. 22, sl. 2 ze sl. 1 - u dětí do 1 roku

ř. 23, sl. 1 počet preventivních kontaktů s pacientem (včetně očkování) - v daném zařízení celkem

ř. 23, sl. 2 až 6 ze sl. 1 - rozpis preventivních kontaktů (ošetření-vyšetření) s pacientem (včetně očkování) podle věku

ř. 24, sl. 1 počet kontaktů (ošetření-vyšetření) s pacientem při návštěvě lékaře u pacienta doma

ř. 25, sl. 1 počet registrovaných pacientů (pojištěnců) celkem, kteří jsou v primární péči „registrujícího lékaře“, kterým je praktický lékař pro děti a dorost. Každý pacient (pojištěnec) může být registrován pouze u jednoho „registrujícího lékaře“ (viz zákon č. 48/1997 Sb. o veřejném zdravotním pojištění a o změně a doplnění některých souvisejících zákonů (§ 18, § 20), ve znění pozdějších předpisů).

ř. 25, sl. 2 ze sl. 1 - od narození do posledního dne před 1. narozeninami

ř. 25, sl. 3 ze sl. 1 - od 1 roku do posledního dne před 5. narozeninami

ř. 25, sl. 4 ze sl. 1 - od 5 let do posledního dne před 10. narozeninami

ř. 25, sl. 5 ze sl. 1 - od 10 let do posledního dne před 15. narozeninami

ř. 25, sl. 6 ze sl. 1 - od 15 let a starší

ř. 26, sl. 1 celkový počet léčených pacientů = počet unicitních rodných čísel za rok Počet léčených pacientů je celkový počet pacientů, kteří byli alespoň jedenkrát za sledovaný rok ošetřeni (tj. jde o tzv. počet prvních ošetření - vyšetření v roce a každý pacient je započten pouze jedenkrát). Uvádí se i počet léčených pacientů, které PL neregistruje, ale v daném roce je léčil.

Oddíl II. Sledování pacienti

ř. 44, sl. 1 počet dětí a dorostu zneužívajících návykové látky (dg. F10–F19)

Oddíl III. Doplnující údaje

- ř. 71, sl. 1 počet dětí, u kterých byla ve sledovaném roce provedena prohlídka ve 12 měsících věku dítěte. S ohledem na možné fluktuace pacientů mezi praktickými lékaři pro děti a dorost nemusí počet dětí na roční prohlídce odpovídat součtu počtu dětí podle délky kojení (ř. 72 až 77), nicméně měl by být blízký tomuto součtu.
- ř. 72 až 76 kojené děti, které ve sledovaném roce dosáhly 1 roku
Kojené dítě je zařazeno jen jedenkrát podle maximální délky kojení do intervalu, ve kterém bylo kojení ukončeno.
- sl. 1 počet **kojených dětí**, tj. dětí výhradně kojených a dětí, kterým je část dávky nebo jedna a více dávek kojení nahrazena jiným druhem kojenecké stravy
- sl. 2 počet **plně kojených dětí**, tj. dětí, které jsou živeny výhradně kojením

Podle délky kojení (plného kojení) se uvedou počty dětí kojených (plně kojených):

- ř. 72 do 6 týdnů se uvedou počty dětí, jejichž kojení bylo ukončeno do 6 týdnů věku dítěte
- ř. 73 počty dětí kojených resp. plně kojených, jejichž kojení bylo ukončeno v období od 6ti dokončených týdnů věku až do posledního dne před 3. měsícem věku dítěte
- ř. 74 počty dětí kojených resp. plně kojených, jejichž kojení bylo ukončeno v období od 3 dokončených měsíců věku až do posledního dne před 6. měsícem věku dítěte
- ř. 75 počty dětí kojených, jejichž kojení bylo ukončeno od 6tého dokončeného měsíce věku dítěte až do posledního dne před 12. měsícem věku dítěte
- ř. 76 počty dětí kojených, jejichž kojení bylo ukončeno od 12tého dokončeného měsíce věku dítěte a déle (počet dětí, které jsou kojeny v době roční prohlídky)
- ř. 77, sl. 1 počet nekojených dětí

Pozn.: případné nesouvislé číslování řádků je z důvodu zachování kontinuity s údaji z předchozích let.

Vazby:

Oddíl I.

ř. 21, sl. 1 $\neq 0$

ř. 21, sl. 1 \geq (ř. 22 + ř. 23 + ř. 24), sl. 1

ř. 21 \geq ř. 26

ř. 22, sl. 1 \geq sl. 2

ř. 23, sl. 1 = ř. 23 (sl. 2 + sl. 3 + sl. 4 + sl. 5 + sl. 6)

ř. 25, sl. 1 $\neq 0$

ř. 25, sl. 1 = ř. 25 (sl. 2 + sl. 3 + sl. 4 + sl. 5 + sl. 6)

Oddíl III.

sl. 1 \geq sl. 2, týká se ř. 72 až 74