

ZDRAVOTNICTVÍ ČR:
Stručný přehled činnosti
oboru hemodialyzační
středisko (HDS) za období
2007–2018
NZIS REPORT č. K/28 (08/2019)



Stručný přehled činnosti oboru hemodialyzační středisko (HDS) za období 2007–2018

Datový zdroj: výkaz A (MZ) 1-01: hemodialyzační středisko (HDS) (A065)

Sběr dat v souladu se zákonem č. 89/1995 Sb., o státní statistické službě, ve znění pozdějších předpisů.

Zpravodajské jednotky: Výkaz vyplňuje každé samostatné oddělení (pracoviště), kde se provádí hemodialýza nebo jiná očišťovací metoda (hemodialyzační střediska nebo jiná pracoviště) včetně ambulantních částí nemocnic – zpravodajská jednotka (dále ZJ). Vyplňování se týká všech poskytovatelů zdravotních služeb bez ohledu na jejich zřizovatele. Sběr dat probíhá v ročních intervalech (vždy pro období 1. 1. – 31. 12.).

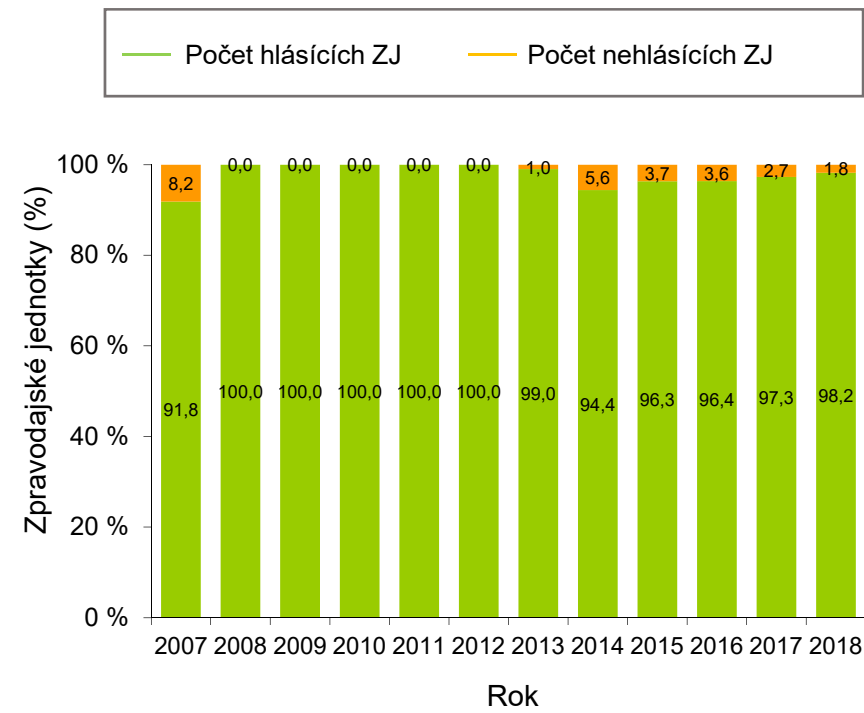
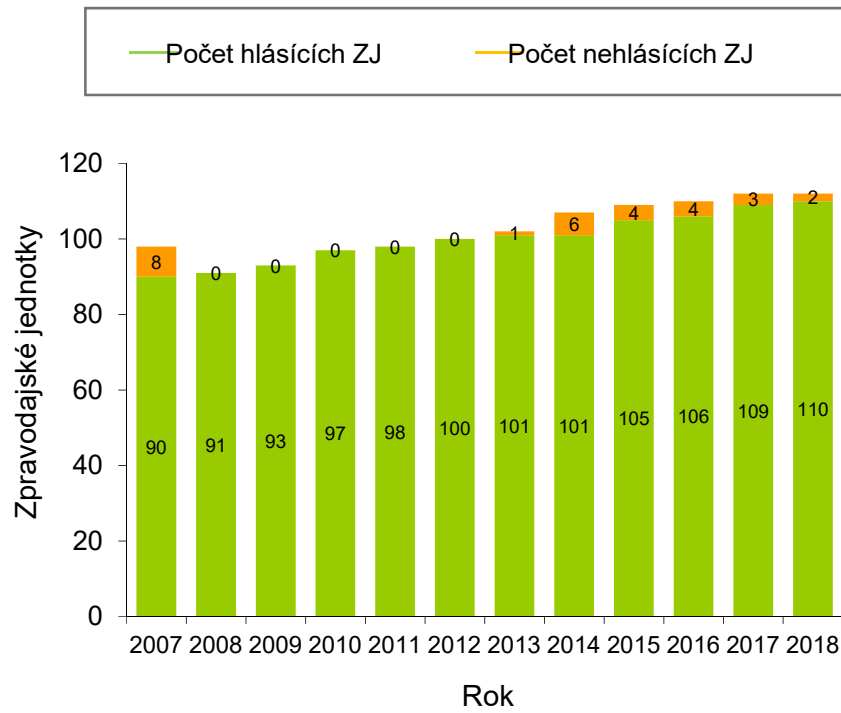
Shrnutí

V roce 2018 vyplnilo výkaz A065 celkem 110 (98,2 %) zpravodajských jednotek (Obrázek 1). Nekompletní hlášení, relativně k jejich počtu, podaly velké sdružené ambulance a v malém podílu i hemodialyzační střediska (Obrázek 2). Neúplná vyplněnost je pouze v Olomouckém kraji (Obrázek 3). Rozmístění hlásících zpravodajských jednotek v jednotlivých okresech ČR je vizualizováno na Obrázku 4. 49,1 % z nich tvoří hemodialyzační střediska, 38,4 % nemocnice, 10,7 % jsou fakultní nemocnice, ostatních zdravotnických zařízení je 1,8 %. Vzhledem k počtu pacientů léčených hemodialýzou v chronickém programu jsou nejvýznamnější nemocnice. Hemodialyzační střediska pokryla nejvíce pacientů léčených hemodialýzou v akutním programu, fakultní nemocnice nejvíce pacientů léčených peritoneální dialýzou v chronickém programu (Obrázek 5).

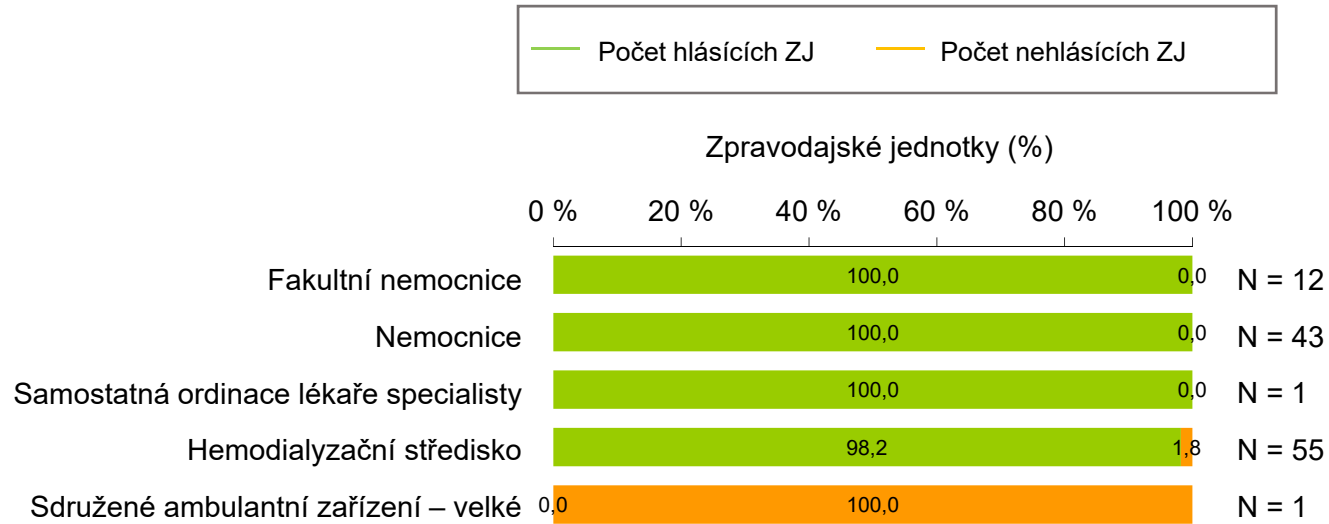
V roce 2018 se léčilo hemodialýzou celkem 11 302 osob, z toho 7 193 pacientů v chronickém programu a 4 109 pacientů v programu akutním. Vzhledem k počtu osob v populaci bylo v chronickém programu léčeno 68 pacientů na 100 000 osob a v akutním 39 pacientů na 100 000 osob (Obrázek 6). Pomocí peritoneální dialýzy v chronickém programu se každý rok v průměru léčí 504 osob, v roce 2018 se jedná konkrétně o 418 (4 na 100 000 osob) pacientů (Obrázek 7).

Doplňující údaje sumarizující veškeré proměnné výkazu v časových řadách a pro poslední rok sběru i v regionálním srovnání jsou k dispozici v přílohách, a to jak ve formě absolutních počtů, tak jako standardizované ukazatele. Příloha dále obsahuje prezentaci s obrázky, formulář ve formátu pdf a pokyny pro jeho vyplňování.

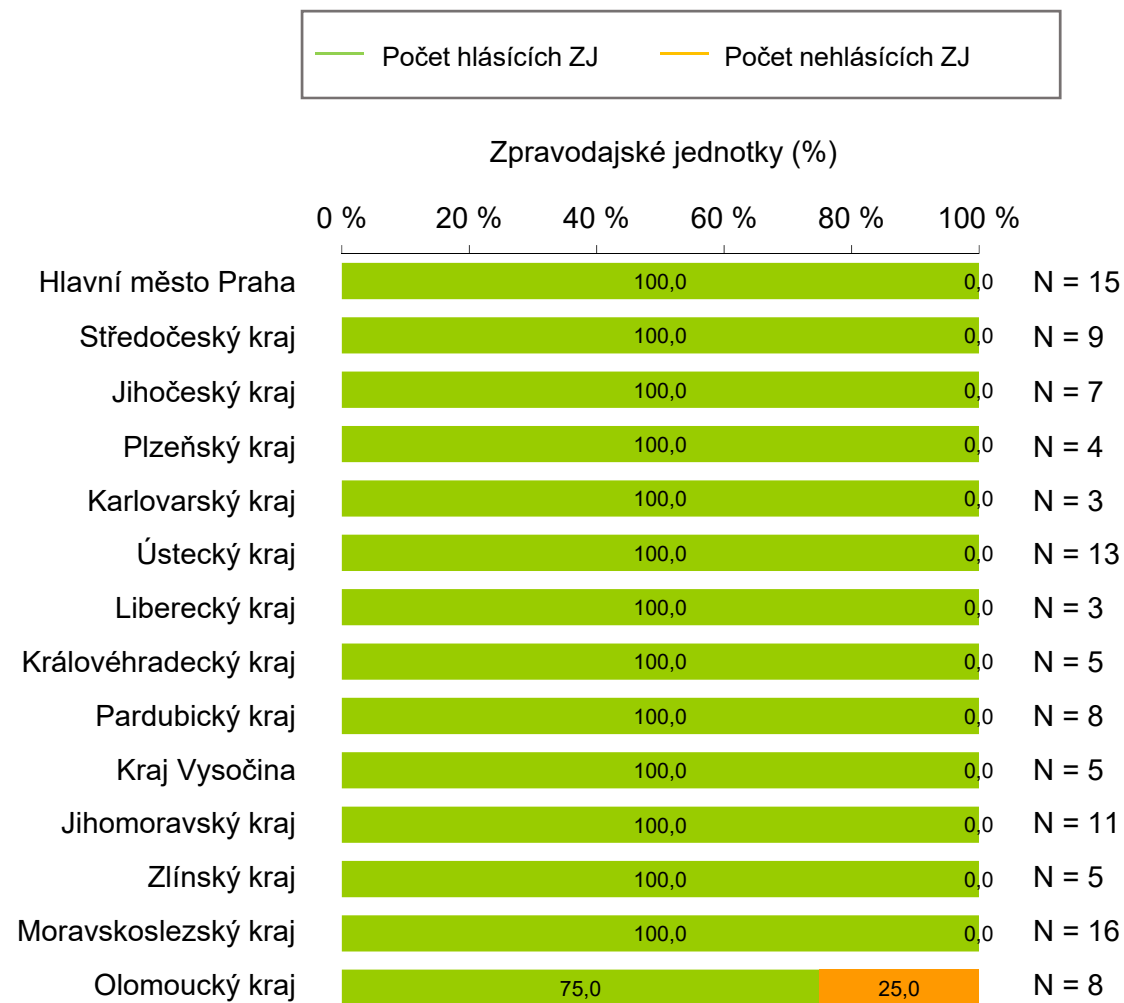
Obrázek 1. Vyplněnost výkazů v letech 2007–2018



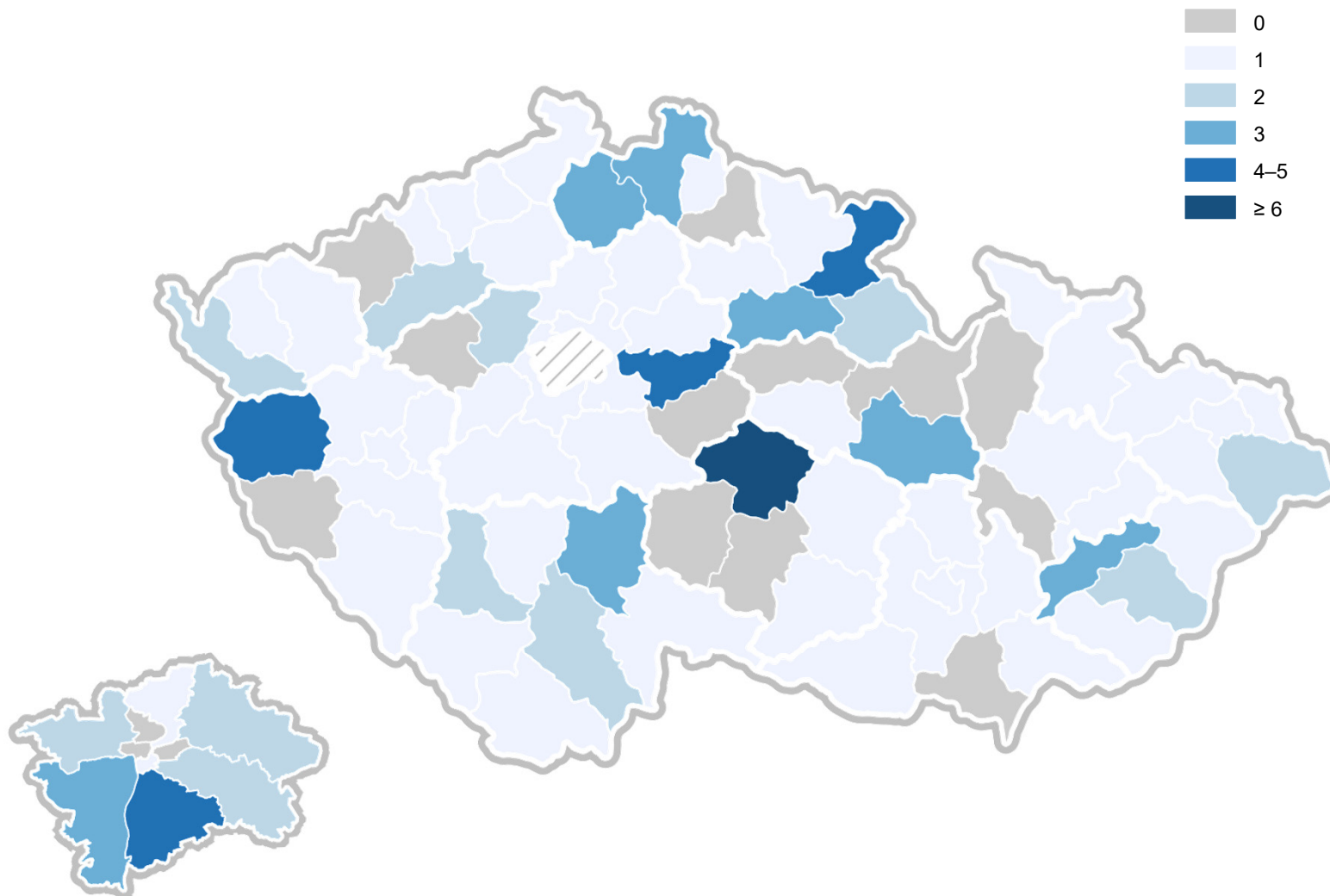
Obrázek 2. Vyplněnost výkazů za rok 2018 podle druhu zdravotnického zařízení



Obrázek 3. Vyplněnost výkazů za rok 2018 v jednotlivých regionech

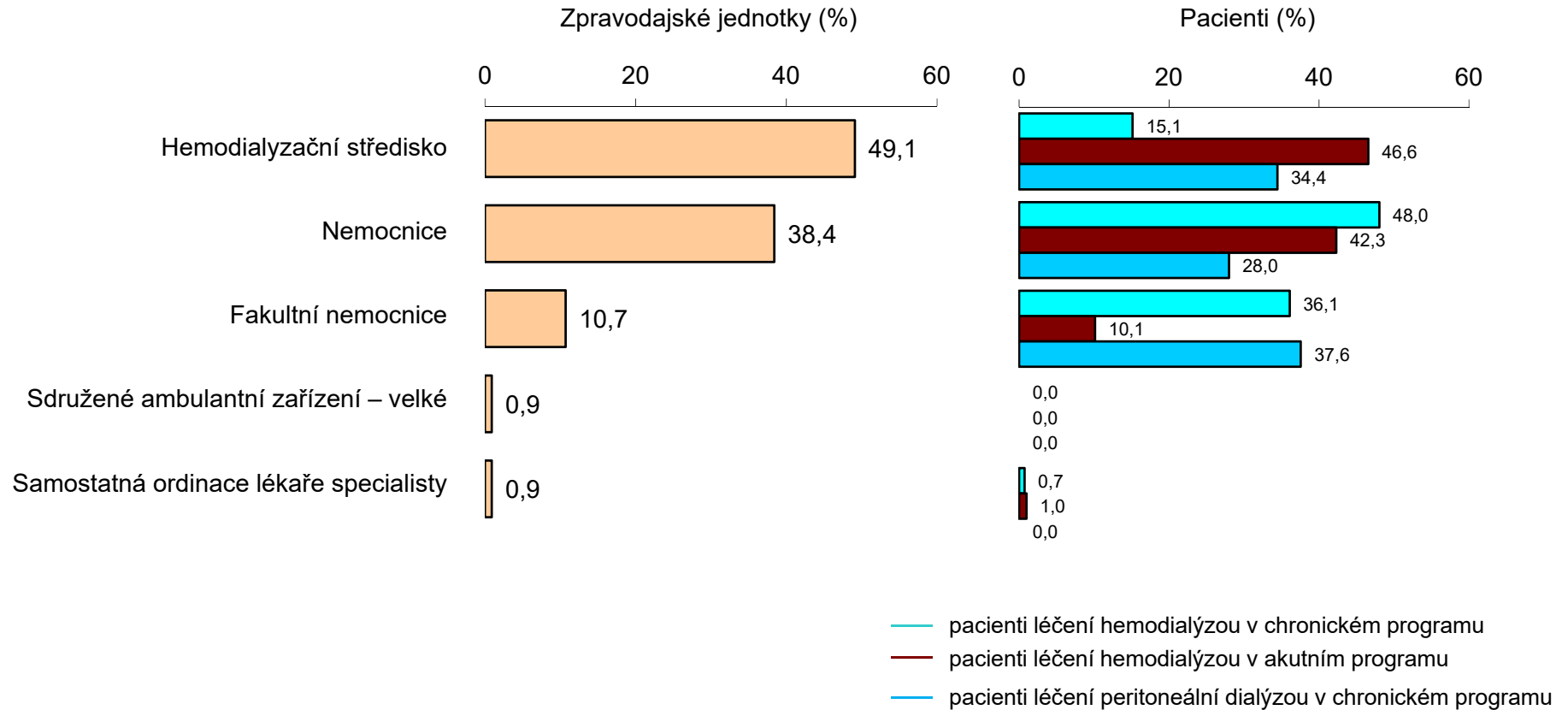


Obrázek 4. Počty hlásících zpravodajských jednotek v okresech ČR

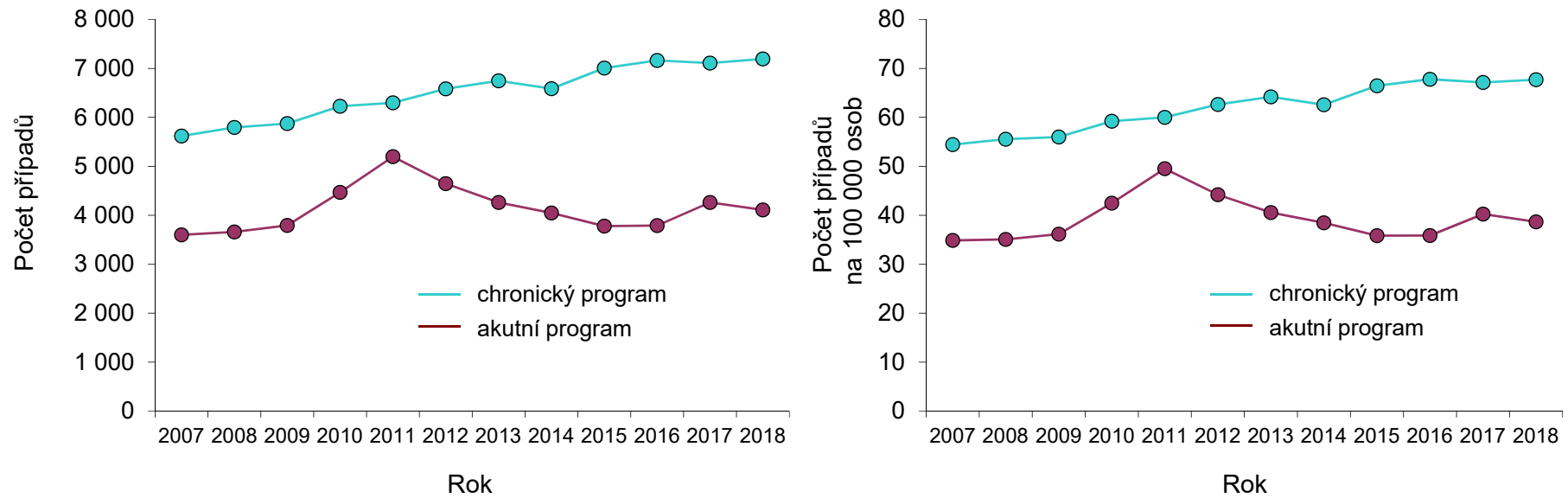


Obrázek 5. Zpravodajské jednotky – druh zdravotnického zařízení

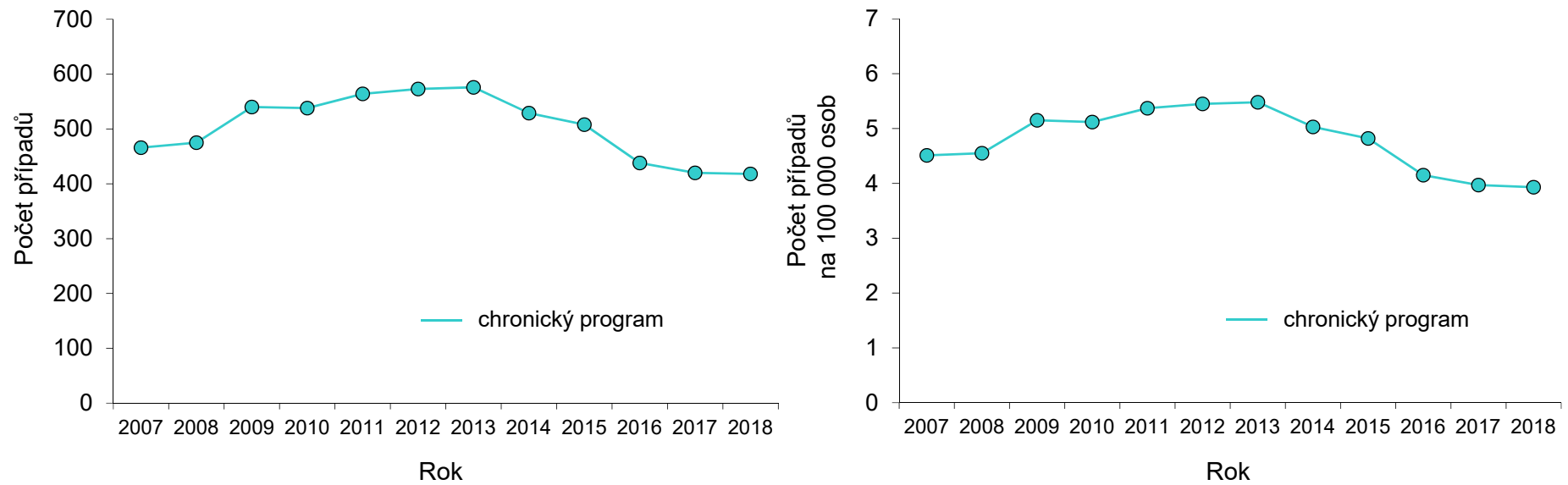
N = 110 hlásících zpravodajských jednotek v roce 2018



Obrázek 6. Prevalence pacientů léčených hemodialýzou



Obrázek 7. Prevalence pacientů léčených peritoneální dialýzou



Obor hemodialyzační středisko 2018

NÁRODNÍ ZDRAVOTNICKÝ INFORMAČNÍ SYSTÉM – AMBULANTNÍ PÉČE
 ZDRAVOTNICTVÍ ČR: Stručný přehled činnosti oboru hemodialyzační středisko (HDS) za období 2007–2018
 NZIS REPORT č. K/28 (08/2019)

Příloha č. 1. Absolutní počty pacientů oboru hemodialyzační středisko (HDS) v časovém trendu

	2007	2008	2009	2010	2011	2012	2013	2014	2015	2016	2017	2018
I. Činnost												
Počet pacientů léčených hemodialýzou: v programu: akutním	3 600	3 659	3 793	4 468	5 197	4 647	4 263	4 048	3 779	3 790	4 261	4 109
Počet pacientů léčených hemodialýzou: v programu: chronickém	5 620	5 794	5 873	6 227	6 298	6 582	6 746	6 586	7 007	7 162	7 110	7 193
Počet pacientů léčených hemodialýzou: v programu: chronickém: 0–19 let	15	18	11	12	14	24	17	11	77	25	20	20
Počet pacientů léčených hemodialýzou: v programu: chronickém: 20–64 let	2 592	2 689	2 628	2 774	2 747	2 802	2 769	2 581	2 638	2 668	2 590	2 569
Počet pacientů léčených hemodialýzou: v programu: chronickém: 65 let a více	3 013	3 087	3 234	3 441	3 537	3 756	3 960	3 994	4 292	4 469	4 500	4 604
Počet pacientů léčených hemodialýzou: v programu: chronickém: ženy	2 468	2 450	2 493	2 592	2 545	2 704	2 583	2 551	2 730	2 732	2 797	2 740
Počet pacientů léčených peritoneální dialýzou: v programu: chronickém	466	475	540	538	564	573	576	529	508	438	420	418
Počet pacientů léčených peritoneální dialýzou: v programu: chronickém: 0–19 let	28	17	15	16	14	18	18	10	15	18	19	15
Počet pacientů léčených peritoneální dialýzou: v programu: chronickém: 20–64 let	293	320	356	347	347	337	345	323	304	271	256	230
Počet pacientů léčených peritoneální dialýzou: v programu: chronickém: 65 let a více	145	138	169	175	203	218	213	196	189	149	145	173
Počet pacientů léčených peritoneální dialýzou: v programu: chronickém: ženy	178	173	214	213	235	235	227	184	199	171	164	155
II. Činnost – pokračování												
Počet provedených výkonů: hemodialýzou: celkem	521 409	526 734	481 859	444 901	435 629	328 095	292 000	266 308	259 935	256 295	234 061	213 820
Počet provedených výkonů: hemofiltrací: celkem	1 351	412	500	390	567	54 394	30 855	29 127	27 398	4 166	16 925	8 011
Počet provedených výkonů: hemodiafiltrací: celkem	156 488	190 867	263 239	336 063	382 583	466 616	541 508	598 156	629 483	673 379	694 820	717 409
Počet provedených výkonů: plasmaferéz: celkem	956	1 293	1 457	1 639	1 723	1 855	1 937	1 871	1 805	1 605	1 943	1 808
Počet provedených výkonů: hemoperfusí: celkem	27	9	7	8	10	6	2	3	2	0	0	0
Počet výkonů: celkem	680 231	719 315	747 062	783 001	820 512	850 966	866 302	875 625	918 623	935 445	947 749	941 048
III. Doplnující údaje												
Počet míst k 31. 12.: celkem	1 004	1 048	1 115	1 190	1 232	1 272	1 293	1 366	1 503	1 554	1 548	1 526
Počet míst k 31. 12.: akutních	76	80	83	98	89	99	95	105	129	113	113	107
Počet míst k 31. 12.: chronických	928	968	1 032	1 092	1 143	1 173	1 198	1 261	1 374	1 441	1 435	1 419

Prezentovaná data zohledňují podíl nezadaných údajů, které jsou v jednotlivých letech aproximovány ze struktury známých typů zdravotnických zařízení a vyplněných údajů.

Obor hemodialyzační středisko 2018

NÁRODNÍ ZDRAVOTNICKÝ INFORMAČNÍ SYSTÉM – AMBULANTNÍ PÉČE
 ZDRAVOTNICTVÍ ČR: Stručný přehled činnosti oboru hemodialyzační středisko (HDS) za období 2007–2018
 NZIS REPORT č. K/28 (08/2019)

Příloha č. 2. Standardizované počty pacientů oboru hemodialyzační středisko (HDS) v časovém trendu

	2007	2008	2009	2010	2011	2012	2013	2014	2015	2016	2017	2018
I. Činnost – na 100 000 osob v celé populaci												
Počet pacientů léčených hemodialýzou: v programu: akutním	34,87	35,08	36,15	42,48	49,51	44,22	40,56	38,46	35,84	35,87	40,24	38,67
Počet pacientů léčených hemodialýzou: v programu: chronickém	54,44	55,55	55,98	59,21	60,00	62,63	64,18	62,58	66,46	67,79	67,14	67,69
Počet pacientů léčených hemodialýzou: v programu: chronickém: 0–19 let	0,15	0,17	0,10	0,11	0,13	0,23	0,16	0,10	0,73	0,24	0,19	0,19
Počet pacientů léčených hemodialýzou: v programu: chronickém: 20–64 let	25,11	25,78	25,05	26,38	26,17	26,66	26,34	24,52	25,02	25,25	24,46	24,18
Počet pacientů léčených hemodialýzou: v programu: chronickém: 65 let a více	29,19	29,60	30,82	32,72	33,70	35,74	37,68	37,95	40,71	42,30	42,49	43,33
Počet pacientů léčených hemodialýzou: v programu: chronickém: ženy	23,91	23,49	23,76	24,65	24,25	25,73	24,57	24,24	25,89	25,86	26,41	25,78
Počet pacientů léčených peritoneální dialýzou: v programu: chronickém	4,51	4,55	5,15	5,12	5,37	5,45	5,48	5,03	4,82	4,15	3,97	3,93
Počet pacientů léčených peritoneální dialýzou: v programu: chronickém: 0–19 let	0,27	0,16	0,14	0,15	0,13	0,17	0,17	0,10	0,14	0,17	0,18	0,14
Počet pacientů léčených peritoneální dialýzou: v programu: chronickém: 20–64 let	2,84	3,07	3,39	3,30	3,31	3,21	3,28	3,07	2,88	2,57	2,42	2,16
Počet pacientů léčených peritoneální dialýzou: v programu: chronickém: 65 let a více	1,40	1,32	1,61	1,66	1,93	2,07	2,03	1,86	1,79	1,41	1,37	1,63
Počet pacientů léčených peritoneální dialýzou: v programu: chronickém: ženy	1,72	1,66	2,04	2,03	2,24	2,24	2,16	1,75	1,89	1,62	1,55	1,46
II. Činnost – pokračování												
Počet provedených výkonů: hemodialýzou: celkem (% z celkového počtu výkonů)	0,77	0,73	0,65	0,57	0,53	0,39	0,34	0,30	0,28	0,27	0,25	0,23
Počet provedených výkonů: hemofiltrací: celkem (% z celkového počtu výkonů)	0,00	0,00	0,00	0,00	0,00	0,06	0,04	0,01	0,03	0,00	0,02	0,01
Počet provedených výkonů: hemodiafiltrací: celkem (% z celkového počtu výkonů)	0,23	0,27	0,35	0,43	0,47	0,55	0,63	0,68	0,69	0,72	0,73	0,76
Počet provedených výkonů: plasmaferéz: celkem (% z celkového počtu výkonů)	0,00	0,00	0,00	0,00	0,00	0,00	0,00	0,01	0,00	0,00	0,00	0,00
Počet provedených výkonů: hemoperfusí: celkem (% z celkového počtu výkonů)	0,00	0,00	0,00	0,00	0,00	0,00	0,00	0,00	0,00	0,00	0,00	0,00
Počet výkonů: celkem – na 1000 osob v celé populaci	65,90	68,97	71,21	74,45	78,17	80,97	82,42	83,20	87,13	88,54	89,50	1,00

Prezentovaná data zohledňují podíl nezadaných údajů, které jsou v jednotlivých letech aproximovány ze struktury známých typů zdravotnických zařízení a vyplněných údajů.

Obor hemodialyzační středisko 2018

NÁRODNÍ ZDRAVOTNICKÝ INFORMAČNÍ SYSTÉM – AMBULANTNÍ PÉČE
ZDRAVOTNICTVÍ ČR: Stručný přehled činnosti oboru hemodialyzační středisko (HDS) za období 2007–2018
NZIS REPORT č. K/28 (08/2019)

Příloha č. 3. Absolutní počty pacientů oboru hemodialyzační středisko (HDS) v regionálním srovnání v roce 2018

	Hlavní město Praha	Středočeský kraj	Jihočeský kraj	Plzeňský kraj	Karlovarský kraj	Ústecký kraj	Luberecký kraj	Královéhradecký kraj	Pardubický kraj	Kraj Vysočina	Jihomoravský kraj	Olomoucký kraj	Zlínský kraj	Moravskoslezský kraj	
I. Činnost															
Počet pacientů léčených hemodialýzou: v programu: akutním	1 121	41	277	389	46	307	86	54	32	122	757	225	239	413	
Počet pacientů léčených hemodialýzou: v programu: chronickém	942	626	440	346	263	763	252	379	426	401	737	360	396	862	
Počet pacientů léčených hemodialýzou: v programu: chronickém: 0–19 let	10	0	0	0	0	0	0	0	0	0	7	0	0	3	
Počet pacientů léčených hemodialýzou: v programu: chronickém: 20–64 let	335	221	150	129	96	294	80	140	123	106	295	129	161	310	
Počet pacientů léčených hemodialýzou: v programu: chronickém: 65 let a více	597	405	290	217	167	469	172	239	303	295	435	231	235	549	
Počet pacientů léčených hemodialýzou: v programu: chronickém: ženy	359	230	183	130	103	339	91	124	170	151	240	145	145	330	
Počet pacientů léčených peritoneální dialýzou: v programu: chronickém	127	26	13	26	30	32	10	23	22	17	60	8	2	22	
Počet pacientů léčených peritoneální dialýzou: v programu: chronickém: 0–19 let	15	0	0	0	0	0	0	0	0	0	0	0	0	0	
Počet pacientů léčených peritoneální dialýzou: v programu: chronickém: 20–64 let	73	10	9	11	14	17	4	15	11	12	34	8	1	11	
Počet pacientů léčených peritoneální dialýzou: v programu: chronickém: 65 let a více	39	16	4	15	16	15	6	8	11	5	26	0	1	11	
Počet pacientů léčených peritoneální dialýzou: v programu: chronickém: ženy	54	10	4	10	7	13	1	10	10	6	14	5	2	9	
II. Činnost – pokračování															
Počet provedených výkonů: hemodialýzou: celkem	19 560	2 201	25 760	13 317	98	14 124	11 220	18 571	3 004	18 991	24 828	11 888	20 519	29 739	
Počet provedených výkonů: hemofiltrací: celkem	1 774	0	0	0	0	239	13	45	1	0	5 939	0	0	0	
Počet provedených výkonů: hemodiafiltrací: celkem	111 145	92 891	32 475	35 216	41 430	79 137	20 309	27 437	54 706	27 639	59 123	30 338	24 065	81 498	
Počet provedených výkonů: plasmaférez: celkem	1 293	0	0	100	0	0	91	103	30	0	72	109	0	10	
Počet provedených výkonů: hemoperfusí: celkem	0	0	0	0	0	0	0	0	0	0	0	0	0	0	
Počet výkonů: celkem	133 772	95 092	58 235	48 633	41 528	93 500	31 633	46 156	57 741	46 630	89 962	42 335	44 584	111 247	
III. Doplňující údaje															
Počet míst k 31. 12.: celkem	250	137	94	112	60	178	51	46	112	53	119	74	62	178	
Počet míst k 31. 12.: akutních	21	9	6	6	2	11	4	9	5	3	12	5	3	11	
Počet míst k 31. 12.: chronických	229	128	88	106	58	167	47	37	107	50	107	69	59	167	

Prezentovaná data zohledňují podíl nezadaných údajů, které jsou v jednotlivých letech aproximovány ze struktury známých typů zdravotnických zařízení a vyplněných údajů.

Obor hemodialyzační středisko 2018

NÁRODNÍ ZDRAVOTNICKÝ INFORMAČNÍ SYSTÉM – AMBULANTNÍ PÉČE
 ZDRAVOTNICTVÍ ČR: Stručný přehled činnosti oboru hemodialyzační středisko (HDS) za období 2007–2018
 NZIS REPORT č. K/28 (08/2019)

Příloha č. 4. Standardizované počty pacientů oboru hemodialyzační středisko (HDS) v regionálním srovnání v roce 2018

	Hlavní město Praha	Středočeský kraj	Jihočeský kraj	Přízeňský kraj	Karlovarský kraj	Ústecký kraj	Luberecký kraj	Královéhradecký kraj	Parubický kraj	Kraj Vysočina	Jihomoravský kraj	Olomoucký kraj	Zlínský kraj	Moravskoslezský kraj
I. Činnost – na 100 000 osob v daném kraji (kde je lokalizován poskytovatel zdravotních služeb)														
Počet pacientů léčených hemodialýzou: v programu: akutním	86,16	3,01	43,22	66,77	15,58	37,41	19,47	9,81	6,16	23,97	63,90	35,57	41,00	34,29
Počet pacientů léčených hemodialýzou: v programu: chronickém	72,40	46,00	68,65	59,39	89,07	92,98	57,06	68,82	82,06	78,78	62,21	56,91	67,94	71,57
Počet pacientů léčených hemodialýzou: v programu: chronickém: 0–19 let	0,77	0,00	0,00	0,00	0,00	0,00	0,00	0,00	0,00	0,00	0,59	0,00	0,00	0,25
Počet pacientů léčených hemodialýzou: v programu: chronickém: 20–64 let	25,75	16,24	23,40	22,14	32,51	35,83	18,12	25,42	23,69	20,82	24,90	20,39	27,62	25,74
Počet pacientů léčených hemodialýzou: v programu: chronickém: 65 let a více	45,88	29,76	45,25	37,25	56,56	57,15	38,95	43,40	58,37	57,95	36,72	36,52	40,32	45,58
Počet pacientů léčených hemodialýzou: v programu: chronickém: ženy	27,59	16,90	28,55	22,31	34,88	41,31	20,61	22,52	32,75	29,66	20,26	22,92	24,88	27,40
Počet pacientů léčených peritoneální dialýzou: v programu: chronickém	9,76	1,91	2,03	4,46	10,16	3,90	2,26	4,18	4,24	3,34	5,06	1,26	0,34	1,83
Počet pacientů léčených peritoneální dialýzou: v programu: chronickém: 0–19 let	1,15	0,00	0,00	0,00	0,00	0,00	0,00	0,00	0,00	0,00	0,00	0,00	0,00	0,00
Počet pacientů léčených peritoneální dialýzou: v programu: chronickém: 20–64 let	5,61	0,73	1,40	1,89	4,74	2,07	0,91	2,72	2,12	2,36	2,87	1,26	0,17	0,91
Počet pacientů léčených peritoneální dialýzou: v programu: chronickém: 65 let a více	3,00	1,18	0,62	2,57	5,42	1,83	1,36	1,45	2,12	0,98	2,19	0,00	0,17	0,91
Počet pacientů léčených peritoneální dialýzou: v programu: chronickém: ženy	4,15	0,73	0,62	1,72	2,37	1,58	0,23	1,82	1,93	1,18	1,18	0,79	0,34	0,75
II. Činnost – pokračování														
Počet provedených výkonů: hemodialýzou: celkem (% z celkového počtu výkonů)	0,15	0,02	0,44	0,27	0,00	0,15	0,35	0,40	0,05	0,41	0,28	0,28	0,46	0,27
Počet provedených výkonů: hemofiltrací: celkem (% z celkového počtu výkonů)	0,01	0,00	0,00	0,00	0,00	0,00	0,00	0,00	0,00	0,00	0,07	0,00	0,00	0,00
Počet provedených výkonů: hemodiafiltrací: celkem (% z celkového počtu výkonů)	0,83	0,98	0,56	0,72	1,00	0,85	0,64	0,59	0,95	0,59	0,66	0,72	0,54	0,73
Počet provedených výkonů: plasmazeréz: celkem (% z celkového počtu výkonů)	0,01	0,00	0,00	0,00	0,00	0,00	0,00	0,00	0,00	0,00	0,00	0,00	0,00	0,00
Počet provedených výkonů: hemoperfusí: celkem (% z celkového počtu výkonů)	0,00	0,00	0,00	0,00	0,00	0,00	0,00	0,00	0,00	0,00	0,00	0,00	0,00	0,00
Počet výkonů: celkem – na 1000 osob v daném kraji (kde je lokalizován poskytovatel zdravotních služeb)	1,00	1,00	1,00	1,00	1,00	1,00	1,00	1,00	1,00	1,00	1,00	1,00	1,00	1,00

Prezentovaná data zohledňují podíl nezadaných údajů, které jsou v jednotlivých letech aproximovány ze struktury známých typů zdravotnických zařízení a vyplněných údajů.

Roční výkaz o činnosti poskytovatele ZS

A (MZ) 1-01

Poskytovatel (obor): *hemodialyzační středisko (HDS)*

Za rok 2018

IČO	Zpravodajská jednotka (adresa):
PČZ	
Oddělení, pracoviště, kód poskytovatele	
A065	

I. Činnost

Počet pacientů	Č.ř.	V programu		ze sl. 2 věková skupina			ze sl. 2 ženy
		akutním	chronickým	0 - 19 let	20 - 64 let	65 let a více	
a	b	1	2	3	4	5	6
léčených hemodialýzou	21						
léčených peritoneální dialýzou	22						

II. Činnost - pokračování

		Č.ř.	Celkem					
a		b	1	2	3	4	5	6
Počet provedených výkonů	hemodialýzou	41						
	hemofiltrací	42						
	hemodiafiltrací	43						
	plasmaferéz	44						
	hemoperfusí	45						
Počet výkonů celkem (součet ř.41 až 45)		46						

III. Doplňující údaje

	Č.ř.	Celkem součet sl.2 a 3	akutních	chronických			
a	b	1	2	3	4	5	6
Počet míst k 31. 12.	71						

Výkaz sestavil:

Telefon:

E-mail:

Datum:

**Závazné pokyny pro vyplňování statistického formuláře
A (MZ) 1-01: Roční výkaz o činnosti poskytovatele
zdravotních služeb pro obor**

hemodialyzační středisko (HDS)

Statistická zjišťování Ministerstva zdravotnictví jsou součástí Programu statistických zjišťování v České republice na rok 2018. Tento program byl zveřejněn ve Sbírce zákonů ČR, v částce 130, formou vyhlášky č. 373/2017 Sb. ze dne 19. 10. 2017, která v příloze 2 obsahuje seznam statistických zjišťování prováděných ministerstvy. Program byl sestaven v souladu se zákonem č. 89/1995 Sb., o státní statistické službě, ve znění pozdějších předpisů.

Výkazy řady A (MZ) 1-01 slouží k získání základních informací o poskytovatelích zdravotních služeb a o činnosti jednotlivých oborů z hlediska zajištění a potřeby zdravotní péče, pro zjištění vybraných údajů o zdravotním stavu obyvatelstva. Tyto informace slouží pro zpracování podkladů při stanovení zdravotní politiky státu na různých úrovních řízení a pro hodnocení objemu zdravotní péče.

Předání dat je možné pouze elektronicky prostřednictvím webové aplikace - Centrální úložiště výkazů (CÚV), která obsahuje elektronické šablony pro vyplňování a odesílání výkazů do CÚV. Pro předání dat do CÚV je nutné přihlášení do registrů rezortu zdravotnictví na základě „Žádosti o přístup do registrů NZIS“ uvedené na internetových stránkách www.uzis.cz v horní liště označené červeně a uvedené jako REGISTRY NZIS VSTUP na adrese: <http://www.uzis.cz/registry-nzis-vstup>.

Předání dat do aplikace CÚV bude ukončeno 30. 4. 2019.

Zákon č. 89/1995 Sb. ukládá všem zpravodajským jednotkám povinnost poskytnout úplně, správně, pravdivě a včas požadované údaje pro všechna statistická zjišťování uvedená v Programu statistických zjišťování (viz § 2 – vymezení pojmů, § 10 – program statistických zjišťování a § 26 – správní delikty). Ochrana důvěrných statistických údajů je zaručena výše uvedeným zákonem (viz § 16 – povinnost mlčenlivosti a ochrana důvěrných statistických, údajů, § 17 – poskytování důvěrných statistických údajů).

POKYNY PRO VYPLŇOVÁNÍ

Výkaz vyplňuje každé samostatné oddělení (pracoviště), kde se provádí hemodialýza nebo jiná očišťovací metoda (hemodialyzační střediska nebo jiná pracoviště) včetně ambulantních částí nemocnic – zpravodajská jednotka (dále ZJ). Vyplňování se týká všech poskytovatelů zdravotních služeb bez ohledu na jejich zřizovatele.

Formuláře výkazu a pokyny pro jeho vyplňování jsou uveřejněny na internetových stránkách www.uzis.cz.

V elektronické šabloně výkazu se vyplňují žlutě a červeně podbarvené kolonky, ke kterým je vždy uvedena „informace k poli“. Šedě podbarvené kolonky se nevyplňují.

Oddíl I. Činnost

Zahrnuje i činnost smluvních pracovníků, kterou pro dané zařízení vykonávají.

- ř. 21 počet pacientů léčených hemodialýzou (HD) event. hemofiltrací (HF), hemodiafiltrací (HDF), hemoperfusí (HP)
- ř. 21, sl. 1 počet pacientů léčených v akutním programu
- ř. 21, sl. 2 počet pacientů léčených v chronickém programu k 31.12.
- ř. 21,
sl. 3, 4, 5 ze sl. 2 - věková skupina pacientů léčených v chronickém programu
- ř. 21, sl. 6 ze sl. 2 ženy
- ř. 22 počet pacientů léčených peritoneální dialýzou (PD):
- ř. 22, sl. 2 počet pacientů léčených v chronickém programu k 31.12.
- ř. 22,
sl. 3, 4, 5 ze sl. 2 - věková skupina pacientů léčených v chronickém programu
- věková skupina:**
- sl. 3 ze sl. 2 - pacienti ve věku od narození do posledního dne před 20. narozeninami
- sl. 4 ze sl. 2 - pacienti ve věku od 20 let až do posledního dne před 65. narozeninami
- sl. 5 ze sl. 2 - pacienti ve věku 65 let a starší
- sl. 6 ze sl. 2 ženy

Oddíl II. Činnost - pokračování

- ř. 41 až 45,
- sl. 1 uvede se počet jednotlivých výkonů
- Platí: ř. 46, sl. 1 = součtu ř. 41 až 45, sl. 1

Oddíl III. Doplnující údaje

- ř. 71, sl. 1 počet míst (lůžek) celkem - udává celkový počet dialyzačních míst
- ř. 71, sl. 2 ze sl. 1 - počet míst (lůžek) jen pro akutní program
- ř. 71, sl. 3 ze sl. 1 - počet míst (lůžek) jen pro chronický program

Pozn.: případné nesouvislé číslování řádků je z důvodu zachování kontinuity s údaji z předchozích let.

Vazby:

Oddíl I.

- ř. 21 alespoň jeden ze sl. 1, 2 \neq 0
- ř. 21, sl. 2 = ř. 21 (sl. 3 + sl. 4 + sl. 5)
- ř. 21, sl. 2 \geq ř. 21, sl. 6
- ř. 22, sl. 2 = ř. 22 (sl. 3 + sl. 4 + sl. 5)
- ř. 22, sl. 2 \geq ř. 22, sl. 6

Oddíl II.

- ř. 46, sl. 1 = (ř. 41 + ř. 42 + ř. 43 + ř. 44 + ř. 45), sl. 1
- ř. 46, sl. 1 \geq ř. 21 (sl. 1 + sl. 2) + ř. 22, sl. 2

Oddíl III.

- ř. 71, sl. 1 = ř. 71 (sl. 2 + sl. 3)