




zdravotnická
statistika
zdravotnická
statistika



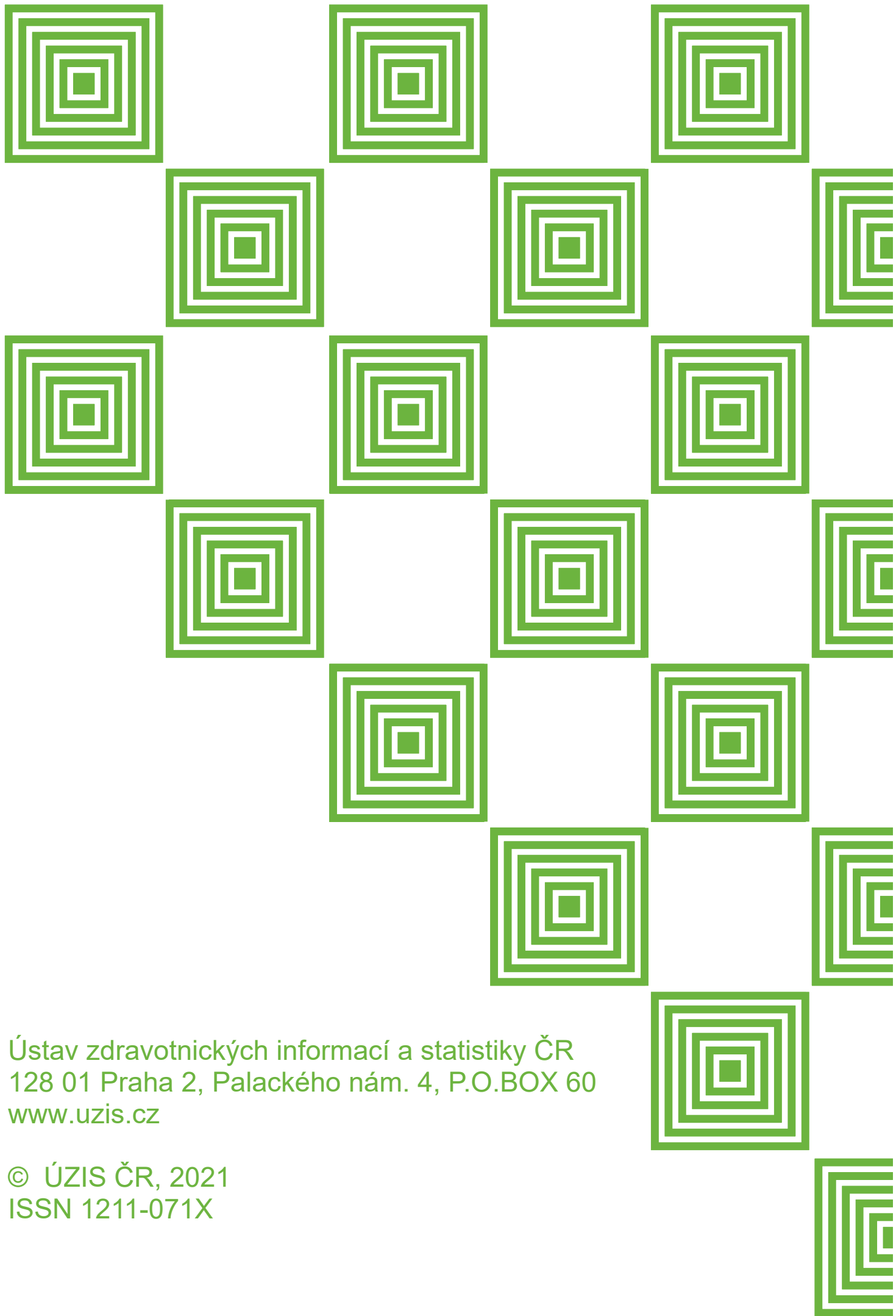
Narození a zemřelí do 1 roku 2019



health
statistics
health
statistics



ÚZIS ČR
2021



Ústav zdravotnických informací a statistiky ČR
128 01 Praha 2, Palackého nám. 4, P.O.BOX 60
www.uzis.cz

© ÚZIS ČR, 2021
ISSN 1211-071X

Narození a zemřelí do 1 roku 2019

Z D R A V O T N I C K Á S T A T I S T I K A

Vydává Ústav zdravotnických informací a statistiky ČR

Praha 2, Palackého nám. 4

<http://www.uzis.cz/>

Narození a zemřelí do 1 roku

K dispozici jsou zprávy s podrobnými daty od roku 1988.

Zdrojem informací jsou data přebíraná z Českého statistického úřadu. Zpráva obsahuje podrobné údaje o narozených (živě, mrtvě), zemřelých dětech a úmrtnosti dětí do 1 roku, které jsou tříděny podle vitality, porodní hmotnosti, pohlaví, kraje a okresu bydliště, věku a příčiny smrti. Od roku 1998 je publikace rozšířena o vývoj ukazatelů o narozených a zemřelých do 1 roku.

© ÚZIS ČR, 2021

Obsah

Značky v tabulkách.....	4
Úvod.....	5
Definice ukazatelů používaných v publikaci	5

Tabulky

1. Vývoj ukazatelů v ČR.....	8
2. Živě narození podle porodní hmotnosti, pohlaví a kraje bydliště.....	16
3. Mrtvě narození podle porodní hmotnosti, pohlaví a kraje bydliště.....	20
4. Živě narození podle porodní hmotnosti, pohlaví, kraje a okresu bydliště	24
5. Mrtvě narození podle porodní hmotnosti, pohlaví, kraje a okresu bydliště	33
6. Živě a mrtvě narození s nízkou porodní hmotností (do 2 499 g) podle pohlaví a kraje bydliště	42
7. Živě a mrtvě narození podle věku matky a porodní hmotnosti	44
8. Zemřelí podle věku, porodní hmotnosti, pohlaví a kraje bydliště	46
9. Úmrtnost podle věku, porodní hmotnosti, pohlaví a kraje bydliště, na 1 000 živě narozených	50
10. Standardní úmrtnost dětí v kojeneckém věku podle pohlaví a kraje bydliště	54
11. Zemřelé děti do 1 roku podle příčiny smrti, pohlaví a kraje bydliště	56
12. Kojenecká úmrtnost podle příčiny smrti, pohlaví a kraje bydliště, na 100 000 živě narozených	60
13. Zemřelí a úmrtnost do 1 roku podle vybraných příčin smrti a pohlaví	64
14. Perinatální, novorozenecká a kojenecká úmrtnost podle pohlaví, kraje a okresu bydliště	66

Značky v tabulkách

Ležatá čárka (-)	v tabulce na místě čísla značí, že se jev nevyskytoval.
Nula (0; 0,0; 0,00)	znamená, že se jev vyskytl, ale hodnota vypočteného ukazatele je menší než polovina jednotky použité v tabulce.
Tečka (.)	na místě čísla značí, že údaj není k dispozici nebo je nespolehlivý.
Ležatý křížek (x)	značí, že zápis není možný z logických důvodů.

Úvod

Publikace "Narození a zemřelí do 1 roku" v roce 2019 doplňuje řadu Demografie ÚZIS ČR, vycházející od roku 1988.

Zdrojem údajů je evidence Českého statistického úřadu (na podkladě Hlášení o narození OBYV 2–12 a Hlášení o úmrtí OBYV 3–12), od kterého Ústav zdravotnických informací a statistiky České republiky (ÚZIS ČR) přebírá prvotní data. Publikace obsahuje údaje o živě a mrtvě narozených tříděné podle porodní hmotnosti, pohlaví, bydliště a věku matky. Podle stejných charakteristik a navíc věku dítěte a příčiny smrti jsou členěny údaje za děti zemřelé ve věku do 1 roku v absolutních i relativních počtech.

Definice ukazatelů používaných v publikaci

Úhrnná plodnost představuje počet dětí, které by se živě narodily každé ženě během jejího reprodukčního věku (tj. 15–49 let) za předpokladu zachování úrovně reprodukce jako ve sledovaném roce.

Živorodnost (hrubá míra porodnosti) udává počet živě narozených dětí připadající na 1 000 obyvatel středního stavu.

Mrtvorozenost (ukazatel mrtvorozenosti) vyjadřuje počet mrtvě narozených dětí připadající na 1 000 všech narozených dětí (tj. živě i mrtvě narozených).

Porodnost uvádí počet celkem narozených, (tj. živě i mrtvě) na 1 000 obyvatel středního stavu (méně užívaný ukazatel).

Nízká porodní hmotnost - hmotnost dítěte při porodu nižší než 2 500 g (tj. do 2 499 g včetně).

Úmrtnosti dětí do 1 roku jsou vyjádřeny počtem dětí zemřelých v daném věku (ve dnech) připadajících na 1 000 živě narozených (resp. živě a mrtvě narozených u perinatální a fetoinfantilní úmrtnosti) ve stejném časovém intervalu:

úmrtnost do 1 dne - do 1 dne, tj. ve věku 0 dne (24 hodin),

poporodní úmrtnost - do 3 dnů, tj. ve věku 0–2 ukončených dnů,

časná novorozenecká úmrtnost - do 7 dnů, tj. 0–6 ukončených dnů,

pozdní novorozenecká úmrtnost - od 8 dnů do 28 dnů, tj. 7–27 ukončených dnů,

novorozenecká úmrtnost - do 28 dnů, tj. 0–27 ukončených dnů,

ponovorozenecká úmrtnost - od 29 dnů do 1 roku, tj. 28–364 ukončených dnů,

kojenecká úmrtnost - do 1 roku, tj. 0–364 ukončených dnů,

perinatální úmrtnost - (ukazatel perinatální úmrtnosti) součet mrtvě narozených dětí a dětí zemřelých do 7 dnů života připadající na 1 000 všech narozených dětí v daném roce

fetoinfantilní úmrtnost - (ukazatel fetoinfantilní úmrtnosti) součet mrtvě narozených dětí a dětí zemřelých do 1 roku života připadající na 1 000 všech narozených dětí v daném roce

standardní úmrtnost - (ukazatel standardní kojenecké úmrtnosti) představuje úmrtnost dětí do jednoho roku s porodní hmotností 1 000 g a více.

Základním předpokladem pro výpočet údajů o kojenecké úmrtnosti jsou jasné **vymezené pojmy narození živého a mrtvého dítěte**. Až do dubna 2012 byly tyto pojmy určeny vyhl. MZ č.11/1988 Sb., o povinném hlášení ukončení těhotenství, úmrtí dítěte a úmrtí matky. Tato vyhláška byla zrušena zákonem č. 372/2011 Sb., o zdravotních službách a podmínkách jejich poskytování (zákon o zdravotních službách), který vstoupil v účinnost 1. 4. 2012. Současně platné definice vychází ze Závazných pokynů Národního zdravotnického informačního systému (NZIS) a shodují se s mezinárodně doporučenými definicemi Světové zdravotnické organizace (WHO).

Za **živě narozené dítě** se považuje plod, bez ohledu na délku těhotenství, který po narození dýchá nebo projevuje alespoň jednu ze známek života, to je srdeční činnost, pulsaci pupečníku nebo nesporný pohyb kosterního svalstva bez ohledu na to, zda byl pupečník přerušen nebo placenta připojena.

Za **mrtvě narozené dítě** se považuje plod, který neprojevuje ani jednu známku života a má porodní hmotnost 500 gramů a vyšší, nelze-li porodní hmotnost určit, narozený po 22. dokončeném týdnu těhotenství, a nelze-li délku těhotenství určit, nejméně 25 cm dlouhý.

Pokud plod, neprojevující žádnou známku života, váží méně než 500 g, a pokud ji nelze zjistit, je-li těhotenství kratší než 22 týdnů, je ukončení těhotenství považováno za **potrat**.

Narození a zemřelí do 1 roku 2019

Tabulková část

1. Vývoj ukazatelů v ČR

Rok	Narození celkem			z toho živě		
	chlapci	dívky	celkem	chlapci	dívky	celkem
1970	76 226	72 667	148 893	75 694	72 171	147 865
1975	98 587	94 282	192 869	98 037	93 739	191 776
1980	79 830	74 835	154 665	79 409	74 392	153 801
1985	69 972	66 516	136 488	69 662	66 219	135 881
1986	68 846	65 096	133 942	68 539	64 817	133 356
1987	67 571	63 898	131 469	67 305	63 616	130 921
1988	68 117	65 121	133 238	67 830	64 837	132 667
1989	65 946	62 935	128 881	65 669	62 687	128 356
1990	67 234	63 860	131 094	66 970	63 594	130 564
1991	66 895	62 955	129 850	66 644	62 710	129 354
1992	62 946	59 196	122 142	62 701	59 004	121 705
1993	62 362	59 108	121 470	62 115	58 910	121 025
1994	54 887	52 028	106 915	54 704	51 875	106 579
1995	49 570	46 827	96 397	49 405	46 692	96 097
1996	46 605	44 158	90 763	46 435	44 011	90 446
1997	46 705	44 225	90 930	46 570	44 087	90 657
1998	46 736	44 093	90 829	46 581	43 954	90 535
1999	45 987	43 787	89 774	45 829	43 642	89 471
2000	47 219	43 950	91 169	47 064	43 846	90 910
2001	46 746	44 232	90 978	46 616	44 099	90 715
2002	47 832	45 215	93 047	47 712	45 074	92 786
2003	48 257	45 700	93 957	48 131	45 554	93 685
2004	50 391	47 538	97 929	50 262	47 402	97 664
2005	52 614	49 884	102 498	52 453	49 758	102 211
2006	54 782	51 348	106 130	54 612	51 219	105 831
2007	58 653	56 294	114 947	58 475	56 157	114 632
2008	61 483	58 359	119 842	61 326	58 244	119 570
2009	60 527	58 140	118 667	60 368	57 980	118 348
2010	60 360	57 086	117 446	60 220	56 933	117 153
2011	55 966	53 024	108 990	55 789	52 884	108 673
2012	55 748	53 207	108 955	55 536	53 040	108 576
2013	54 898	52 219	107 117	54 702	52 049	106 751
2014	56 636	53 616	110 252	56 410	53 450	109 860
2015	57 023	54 139	111 162	56 817	53 947	110 764
2016	58 057	55 026	113 083	57 837	54 826	112 663
2017	58 881	55 908	114 789	58 671	55 734	114 405
2018	58 452	55 967	114 419	58 256	55 780	114 036
2019	57 797	54 836	112 633	57 585	54 646	112 231

1. Vývoj ukazatelů v ČR

Rok	Porodnost (na 1 000 obyvatel)			Živorodnost (na 1 000 obyvatel)		
	chlapci	dívky	celkem	chlapci	dívky	celkem
1970	16,05	14,37	15,19	15,94	14,27	15,08
1975	20,22	18,18	19,17	20,10	18,08	19,06
1980	15,93	14,08	14,98	15,85	13,99	14,89
1985	13,95	12,50	13,20	13,89	12,45	13,15
1986	13,71	12,24	12,95	13,65	12,18	12,90
1987	13,44	12,00	12,70	13,39	11,95	12,65
1988	13,54	12,23	12,87	13,48	12,18	12,81
1989	13,10	11,81	12,44	13,04	11,77	12,39
1990	13,35	11,99	12,65	13,30	11,94	12,60
1991	13,37	11,87	12,60	13,32	11,82	12,55
1992	12,57	11,15	11,84	12,52	11,11	11,80
1993	12,43	11,12	11,76	12,38	11,09	11,72
1994	10,93	9,79	10,34	10,89	9,76	10,31
1995	9,87	8,82	9,33	9,84	8,79	9,30
1996	9,29	8,33	8,80	9,26	8,30	8,77
1997	9,32	8,36	8,83	9,29	8,33	8,80
1998	9,33	8,34	8,82	9,30	8,31	8,79
1999	9,19	8,29	8,73	9,16	8,27	8,70
2000	9,45	8,33	8,88	9,41	8,31	8,85
2001	9,39	8,43	8,90	9,36	8,41	8,87
2002	9,63	8,64	9,12	9,61	8,61	9,10
2003	9,71	8,73	9,21	9,69	8,70	9,18
2004	10,14	9,08	9,59	10,11	9,05	9,57
2005	10,54	9,52	10,02	10,51	9,49	9,99
2006	10,93	9,77	10,34	10,89	9,75	10,31
2007	11,62	10,67	11,14	11,60	10,60	11,10
2008	11,94	10,93	11,42	11,91	10,91	11,40
2009	11,75	10,89	11,31	11,72	10,86	11,28
2010	11,70	10,66	11,17	11,67	10,63	11,14
2011	10,86	9,92	10,38	10,83	9,90	10,35
2012	10,80	9,95	10,37	10,76	9,92	10,33
2013	10,64	9,76	10,19	10,60	9,73	10,16
2014	10,96	10,01	10,48	10,91	9,98	10,44
2015	10,97	10,06	10,51	10,97	10,06	10,51
2016	11,18	10,24	10,70	11,14	10,21	10,66
2017	11,31	10,39	10,84	11,30	10,40	10,80
2018	11,18	10,37	10,77	11,14	10,34	10,73
2019	10,95	10,10	10,52	10,95	10,10	10,52

1. Vývoj ukazatelů v ČR

Rok	Mrtvě narození			Zemřelí do 1 dne (0 dnů)			Zemřelí do 3 dnů (0–2 dny)		
	chlapci	dívky	celkem	chlapci	dívky	celkem	chlapci	dívky	celkem
1970	532	496	1 028	690	482	1 172	961	654	1 615
1975	550	543	1 093	869	629	1 498	1 165	851	2 016
1980	421	443	864	485	322	807	711	452	1 163
1985	310	297	607	302	191	493	448	306	754
1986	307	279	586	159	128	287	373	288	661
1987	266	282	548	161	102	263	388	251	639
1988	287	284	571	135	100	235	329	263	592
1989	277	248	525	124	74	198	290	203	493
1990	264	266	530	122	114	236	326	227	553
1991	251	245	496	129	109	238	289	224	513
1992	245	192	437	101	80	181	251	180	431
1993	247	198	445	95	76	171	209	150	359
1994	183	153	336	65	43	108	141	110	251
1995	165	135	300	56	36	92	128	102	230
1996	170	147	317	39	34	73	89	69	158
1997	135	138	273	37	25	62	84	53	137
1998	155	139	294	39	27	66	73	55	128
1999	158	145	303	39	23	62	70	49	119
2000	155	104	259	30	18	48	63	38	101
2001	130	133	263	25	22	47	52	43	95
2002	120	141	261	36	27	63	73	48	121
2003	126	146	272	21	27	48	50	43	93
2004	129	136	265	28	23	51	52	38	90
2005	161	126	287	16	19	35	50	33	83
2006	170	129	299	32	18	50	69	38	107
2007	178	137	315	33	22	55	62	36	98
2008	157	115	272	27	20	47	48	27	75
2009	159	160	319	25	18	43	37	30	67
2010	140	153	293	25	20	45	44	39	83
2011	177	140	317	24	17	41	49	33	82
2012	212	167	379	24	15	39	41	35	76
2013	196	170	366	20	18	38	36	25	61
2014	226	166	392	23	22	45	42	30	72
2015	206	192	398	31	19	50	42	31	73
2016	220	200	420	37	19	56	56	30	86
2017	210	174	384	33	29	62	56	40	96
2018	196	187	383	27	31	58	40	41	81
2019	212	190	402	25	23	48	37	39	76

1. Vývoj ukazatelů v ČR

Rok	Mrtvorozenost (na 1 000 narozených)			Úmrtnost do 1 dne (0 dnů) (na 1 000 živě narozených)			Poporodní úmrtnost (0–2 dny) (na 1 000 živě narozených)		
	chlapci	dívky	celkem	chlapci	dívky	celkem	chlapci	dívky	celkem
1970	6,98	6,83	6,90	9,12	6,68	7,93	12,70	9,06	10,92
1975	5,58	5,76	5,67	8,86	6,71	7,81	11,88	9,08	10,51
1980	5,27	5,92	5,59	6,11	4,33	5,25	8,95	6,08	7,56
1985	4,43	4,47	4,45	4,34	2,88	3,63	6,43	4,62	5,55
1986	4,46	4,29	4,38	2,32	1,97	2,15	5,44	4,44	4,96
1987	3,94	4,41	4,17	2,39	1,60	2,01	5,76	3,95	4,88
1988	4,21	4,36	4,29	1,99	1,54	1,77	4,85	4,06	4,46
1989	4,20	3,94	4,07	1,89	1,18	1,54	4,42	3,24	3,84
1990	3,93	4,17	4,04	1,82	1,79	1,81	4,87	3,57	4,24
1991	3,75	3,89	3,82	1,94	1,74	1,84	4,34	3,57	3,97
1992	3,89	3,24	3,58	1,61	1,36	1,49	4,00	3,05	3,54
1993	3,96	3,35	3,66	1,53	1,29	1,41	3,36	2,55	2,97
1994	3,33	2,94	3,14	1,19	0,83	1,01	2,58	2,12	2,36
1995	3,33	2,88	3,11	1,13	0,77	0,96	2,59	2,18	2,39
1996	3,65	3,33	3,49	0,84	0,77	0,81	1,92	1,57	1,75
1997	2,89	3,12	3,00	0,79	0,57	0,68	1,80	1,20	1,51
1998	3,32	3,15	3,24	0,84	0,61	0,73	1,57	1,25	1,41
1999	3,44	3,31	3,38	0,85	0,53	0,69	1,53	1,12	1,33
2000	3,28	2,37	2,84	0,64	0,41	0,53	1,34	0,87	1,11
2001	2,78	3,01	2,89	0,54	0,50	0,52	1,12	0,98	1,05
2002	2,51	3,12	2,81	0,75	0,60	0,68	1,53	1,06	1,30
2003	2,61	3,19	2,89	0,44	0,59	0,51	1,04	0,94	0,99
2004	2,56	2,86	2,71	0,56	0,49	0,52	1,03	0,80	0,92
2005	3,06	2,53	2,80	0,31	0,38	0,34	0,95	0,66	0,81
2006	3,10	2,51	2,82	0,59	0,35	0,47	1,26	0,74	1,01
2007	3,03	2,43	2,74	0,56	0,39	0,48	1,06	0,64	0,85
2008	2,55	1,97	2,27	0,44	0,34	0,39	0,78	0,46	0,63
2009	2,63	2,75	2,69	0,41	0,31	0,36	0,61	0,52	0,57
2010	2,32	2,68	2,49	0,42	0,35	0,38	0,73	0,69	0,71
2011	3,16	2,64	2,91	0,43	0,32	0,38	0,88	0,62	0,75
2012	3,80	3,14	3,48	0,43	0,28	0,36	0,74	0,66	0,70
2013	3,57	3,26	3,42	0,37	0,35	0,36	0,66	0,48	0,57
2014	3,99	3,10	3,56	0,41	0,41	0,41	0,74	0,56	0,66
2015	3,61	3,55	3,58	0,55	0,35	0,45	0,74	0,57	0,66
2016	3,78	3,63	3,71	0,64	0,35	0,50	0,97	0,55	0,76
2017	3,60	3,10	3,30	0,60	0,50	0,50	0,95	0,72	0,84
2018	3,35	3,34	3,35	0,46	0,56	0,51	0,69	0,74	0,71
2019	3,67	3,46	3,57	0,43	0,42	0,43	0,64	0,71	0,68

1. Vývoj ukazatelů v ČR

Rok	Zemřelí do 7 dnů (0–6 dnů)			Zemřelí ve věku 8–28 dnů (7–27 dnů)			Zemřelí do 28 dnů (0–27 dnů)		
	chlapci	dívky	celkem	chlapci	dívky	celkem	chlapci	dívky	celkem
1970	1 152	792	1 944	149	142	291	1 301	934	2 235
1975	1 431	1 038	2 469	204	162	366	1 635	1 200	2 835
1980	881	569	1 450	167	118	285	1 048	687	1 735
1985	561	380	941	126	100	226	687	480	1 167
1986	507	372	879	139	103	242	646	475	1 121
1987	502	355	857	136	101	237	638	456	1 094
1988	437	348	785	124	94	218	561	442	1 003
1989	411	264	675	141	70	211	552	334	886
1990	450	303	753	155	95	250	605	398	1 003
1991	390	314	704	114	84	198	504	398	902
1992	344	241	585	92	72	164	436	313	749
1993	293	212	505	107	80	187	400	292	692
1994	199	149	348	93	64	157	292	213	505
1995	181	128	309	102	64	166	283	192	475
1996	127	97	224	51	72	123	178	169	347
1997	109	77	186	73	67	140	182	144	326
1998	104	71	175	67	47	114	171	118	289
1999	99	73	172	54	35	89	153	108	261
2000	88	62	150	41	40	81	129	102	231
2001	73	59	132	47	33	80	120	92	212
2002	93	64	157	44	50	94	137	114	251
2003	71	58	129	53	39	92	124	97	221
2004	79	51	130	57	37	94	136	88	224
2005	76	40	116	53	37	90	129	77	206
2006	95	55	150	50	46	96	145	101	246
2007	88	55	143	59	33	92	147	88	235
2008	78	42	120	66	31	97	144	73	217
2009	55	48	103	54	37	91	109	85	194
2010	61	58	119	42	35	77	103	93	196
2011	75	45	120	34	32	66	109	77	186
2012	63	57	120	35	20	55	98	77	175
2013	61	44	105	27	19	46	88	63	151
2014	69	46	115	32	25	57	101	71	172
2015	63	43	106	37	22	59	100	65	165
2016	83	50	133	26	33	59	109	83	192
2017	79	58	137	39	27	66	118	85	203
2018	62	61	123	36	28	64	98	89	187
2019	57	52	109	38	28	66	95	80	175

1. Vývoj ukazatelů v ČR

Rok	Časná novorozenecká úmrtnost			Pozdní novorozenecká úmrtnost			Novorozenecká úmrtnost		
	chlapci	dívky	celkem	chlapci	dívky	celkem	chlapci	dívky	celkem
1970	15,22	10,97	13,15	1,97	1,97	1,97	17,19	12,94	15,12
1975	14,60	11,07	12,87	2,08	1,73	1,91	16,68	12,80	14,78
1980	11,09	7,65	9,43	2,10	1,59	1,85	13,20	9,23	11,28
1985	8,05	5,74	6,93	1,81	1,51	1,66	9,86	7,25	8,59
1986	7,40	5,74	6,59	2,03	1,59	1,81	9,43	7,33	8,41
1987	7,46	5,58	6,55	2,02	1,59	1,81	9,48	7,17	8,36
1988	6,44	5,37	5,92	1,83	1,45	1,64	8,27	6,82	7,56
1989	6,26	4,21	5,26	2,15	1,12	1,64	8,41	5,33	6,90
1990	6,72	4,76	5,77	2,31	1,49	1,91	9,03	6,26	7,68
1991	5,85	5,01	5,44	1,71	1,34	1,53	7,56	6,35	6,97
1992	5,49	4,08	4,81	1,47	1,22	1,35	6,95	5,30	6,15
1993	4,72	3,60	4,17	1,72	1,36	1,55	6,44	4,96	5,72
1994	3,64	2,87	3,27	1,70	1,23	1,47	5,34	4,11	4,74
1995	3,66	2,74	3,22	2,06	1,37	1,73	5,73	4,11	4,94
1996	2,74	2,20	2,48	1,10	1,64	1,36	3,83	3,84	3,84
1997	2,34	1,75	2,05	1,57	1,52	1,54	3,91	3,27	3,60
1998	2,23	1,62	1,93	1,44	1,07	1,26	3,67	2,68	3,19
1999	2,16	1,67	1,92	1,18	0,80	0,99	3,34	2,47	2,92
2000	1,87	1,41	1,65	0,87	0,91	0,89	2,74	2,33	2,54
2001	1,57	1,34	1,46	1,01	0,75	0,88	2,57	2,09	2,34
2002	1,95	1,42	1,69	0,92	1,11	1,01	2,87	2,53	2,71
2003	1,48	1,27	1,38	1,10	0,86	0,98	2,58	2,13	2,36
2004	1,57	1,08	1,33	1,13	0,78	0,96	2,71	1,86	2,29
2005	1,45	0,80	1,13	1,01	0,74	0,88	2,46	1,55	2,02
2006	1,74	1,07	1,42	0,92	0,90	0,91	2,66	1,97	2,32
2007	1,50	0,98	1,25	1,01	0,59	0,80	2,51	1,57	2,05
2008	1,27	0,72	1,00	1,08	0,53	0,81	2,35	1,25	1,81
2009	0,91	0,83	0,87	0,89	0,64	0,77	1,81	1,47	1,64
2010	1,01	1,02	1,02	0,70	0,61	0,66	1,71	1,63	1,67
2011	1,34	0,85	1,10	0,61	0,61	0,61	1,95	1,46	1,71
2012	1,13	1,07	1,11	0,63	0,38	0,51	1,76	1,45	1,61
2013	1,12	0,85	0,98	0,49	0,37	0,43	1,61	1,21	1,41
2014	1,22	0,86	1,05	0,57	0,47	0,52	1,79	1,33	1,57
2015	1,11	0,80	0,96	0,65	0,41	0,53	1,76	1,20	1,49
2016	1,43	0,91	1,18	0,45	0,60	0,52	1,88	1,51	1,70
2017	1,35	1,04	1,20	0,66	0,48	0,58	2,01	1,53	1,77
2018	1,06	1,09	1,08	0,62	0,50	0,56	1,68	1,60	1,64
2019	0,99	0,95	0,97	0,66	0,51	0,59	1,65	1,46	1,56

1. Vývoj ukazatelů v ČR

Rok	Mrtvě narození a zemřelí do 7 dnů			Zemřelí ve věku 28–364 dnů			Zemřelí do 1 roku (0–364 dnů)		
	chlapci	dívky	celkem	chlapci	dívky	celkem	chlapci	dívky	celkem
1970	1 684	1 288	2 972	428	324	752	1 729	1 258	2 987
1975	1 981	1 581	3 562	513	365	878	2 148	1 565	3 713
1980	1 302	1 012	2 314	495	362	857	1 543	1 049	2 592
1985	871	677	1 548	283	244	527	970	724	1 694
1986	814	651	1 465	315	203	518	961	678	1 639
1987	768	637	1 405	285	198	483	923	654	1 577
1988	724	632	1 356	256	204	460	817	646	1 463
1989	688	512	1 200	218	176	394	770	510	1 280
1990	714	569	1 283	228	179	407	833	577	1 410
1991	641	559	1 200	267	174	441	771	572	1 343
1992	589	433	1 022	259	196	455	695	509	1 204
1993	540	410	950	203	133	336	603	425	1 028
1994	382	302	684	194	148	342	486	361	847
1995	346	263	609	156	109	265	439	301	740
1996	297	244	541	112	88	200	290	257	547
1997	244	215	459	111	94	205	293	238	472
1998	259	210	469	98	85	183	269	203	472
1999	257	218	475	68	84	152	221	192	413
2000	243	166	409	89	53	142	218	155	373
2001	203	192	395	92	56	148	212	148	360
2002	213	205	418	79	55	134	216	169	385
2003	197	204	401	83	61	144	207	158	365
2004	208	187	395	74	68	142	210	156	366
2005	237	166	403	83	59	142	212	136	348
2006	265	184	449	69	37	106	214	138	352
2007	266	192	458	71	54	125	218	142	360
2008	235	157	392	56	65	121	200	138	338
2009	214	208	422	76	71	147	185	156	341
2010	201	211	412	69	48	117	172	141	313
2011	252	185	437	65	47	112	174	124	298
2012	275	224	499	63	47	110	161	124	285
2013	257	214	471	70	44	114	158	107	265
2014	295	212	507	52	39	91	153	110	263
2015	269	235	504	68	39	107	168	104	272
2016	303	250	553	73	52	125	182	135	317
2017	289	232	521	65	36	101	183	121	304
2018	258	248	506	61	44	105	159	133	292
2019	269	242	511	70	43	113	165	123	288

1. Vývoj ukazatelů v ČR

Rok	Perinatální úmrtnost			Ponovorozenecká úmrtnost			Kojenecká úmrtnost		
	chlapci	dívky	celkem	chlapci	dívky	celkem	chlapci	dívky	celkem
1970	22,09	17,72	19,96	5,65	4,49	5,09	22,84	17,43	20,20
1975	20,09	16,77	18,47	5,23	3,89	4,58	21,91	16,70	19,36
1980	16,31	13,52	14,96	6,23	4,87	5,57	19,43	14,10	16,85
1985	12,45	10,18	11,34	4,06	3,68	3,88	13,92	10,93	12,47
1986	11,82	10,00	10,94	4,60	3,13	3,88	14,02	10,46	12,29
1987	11,37	9,97	10,69	4,23	3,11	3,69	13,71	10,28	12,05
1988	10,63	9,71	10,18	3,77	3,15	3,47	12,04	9,96	11,03
1989	10,43	8,14	9,31	3,32	2,81	3,07	11,73	8,14	9,97
1990	10,62	8,91	9,79	3,40	2,81	3,12	12,44	9,07	10,80
1991	9,58	8,88	9,24	4,01	2,77	3,41	11,57	9,12	10,38
1992	9,36	7,31	8,37	4,13	3,32	3,74	11,08	8,63	9,89
1993	8,66	6,94	7,82	3,27	2,26	2,78	9,71	7,21	8,49
1994	6,96	5,80	6,40	3,55	2,85	3,21	8,88	6,96	7,95
1995	6,98	5,62	6,32	3,16	2,33	2,76	8,89	6,45	7,70
1996	6,37	5,53	5,96	2,41	2,00	2,21	6,25	5,84	6,05
1997	5,22	4,86	5,01	2,38	2,13	2,26	6,29	5,40	5,86
1998	5,54	4,76	5,16	2,10	1,93	2,02	5,77	4,62	5,21
1999	5,59	4,98	5,29	1,48	1,92	1,70	4,82	4,40	4,62
2000	5,15	3,78	4,49	1,89	1,21	1,56	4,63	3,53	4,10
2001	4,34	4,34	4,34	1,97	1,27	1,63	4,55	3,36	3,97
2002	4,45	4,53	4,49	1,66	1,22	1,44	4,53	3,75	4,15
2003	4,08	4,46	4,27	1,72	1,34	1,54	4,30	3,47	3,90
2004	4,14	3,94	4,04	1,45	1,43	1,44	4,18	3,29	3,75
2005	4,50	3,33	3,93	1,58	1,19	1,39	4,04	2,73	3,40
2006	4,84	3,58	4,23	1,26	0,72	1,00	3,92	2,69	3,33
2007	4,54	3,41	3,98	1,21	0,96	1,09	3,73	2,53	3,14
2008	3,82	2,69	3,27	0,91	1,12	1,01	3,26	2,37	2,83
2009	3,54	3,58	3,56	1,26	1,22	1,24	3,06	2,69	2,88
2010	3,33	3,70	3,51	1,15	0,84	1,00	2,86	2,48	2,67
2011	4,50	3,49	4,01	1,17	0,89	1,03	3,12	2,34	2,74
2012	4,93	4,21	4,58	1,13	0,89	1,01	2,90	2,34	2,62
2013	4,68	4,10	4,40	1,28	0,85	1,07	2,89	2,06	2,48
2014	5,21	3,95	4,60	0,92	0,73	0,83	2,71	2,06	2,39
2015	4,72	4,34	4,53	1,20	0,72	0,97	2,96	1,93	2,46
2016	5,22	4,54	4,89	1,26	0,95	1,11	3,15	2,46	2,81
2017	4,91	4,15	4,54	1,11	0,65	0,88	3,12	2,17	2,66
2018	4,41	4,43	4,42	1,05	0,79	0,92	2,73	2,38	2,56
2019	4,65	4,41	4,54	1,22	0,79	1,01	2,87	2,25	2,57

2. Živě narození podle porodní hmotnosti, pohlaví a kraje bydliště

Území, kraj	Porodní hmotnost v gramech						
	-999	1000– 1499	1500– 1999	2000– 2499	2500– 2999	3000– 3499	3500– 3999
	chlapci						
Hl. m. Praha	13	36	95	290	976	2 724	2 514
Středočeský	33	45	111	269	1 078	2 713	2 497
Jihočeský	7	26	54	132	484	1 225	1 084
Plzeňský	8	16	50	128	455	1 109	984
Karlovarský	3	8	27	79	270	527	389
Ústecký	22	29	72	210	772	1 469	1 161
Liberecký	10	20	31	100	368	849	738
Královéhradecký	11	17	31	104	416	1 080	852
Pardubický	5	13	53	120	418	1 083	969
Vysočina	15	15	32	98	353	967	943
Jihomoravský	15	31	74	202	827	2 432	2 292
Olomoucký	11	8	39	128	534	1 113	1 024
Zlínský	12	26	28	104	374	1 056	1 021
Moravskoslezský	30	41	102	240	832	2 225	1 992
Česká republika	195	331	799	2 204	8 157	20 572	18 460
	dívky						
Hl. m. Praha	26	40	95	323	1 328	3 050	1 880
Středočeský	19	42	118	352	1 376	2 924	1 864
Jihočeský	10	33	51	158	680	1 314	819
Plzeňský	11	12	44	151	604	1 259	661
Karlovarský	2	9	24	92	307	545	277
Ústecký	26	36	65	285	912	1 568	880
Liberecký	5	18	43	115	521	941	521
Královéhradecký	9	11	30	116	570	1 095	667
Pardubický	3	15	39	123	548	1 120	676
Vysočina	6	23	40	122	497	1 075	711
Jihomoravský	20	27	88	265	1 073	2 729	1 865
Olomoucký	8	15	32	157	609	1 249	772
Zlínský	9	12	25	102	460	1 125	802
Moravskoslezský	34	45	94	328	1 127	2 406	1 418
Česká republika	188	338	788	2 689	10 612	22 400	13 813

2. Živě narození podle porodní hmotnosti, pohlaví a kraje bydliště

Porodní hmotnost v gramech						Živorodnost	Území, kraj
4000– 4499	4500– 4999	5000+	nezjištěno	Celkem	1000+		
chlapci							
766	82	4	132	7 632	7 487	11,9	Hl. m. Praha
724	69	5	84	7 628	7 511	11,2	Středočeský
302	36	3	34	3 387	3 346	10,7	Jihočeský
301	30	1	33	3 115	3 074	10,7	Plzeňský
105	10	-	34	1 452	1 415	10,0	Karlovarský
295	36	2	49	4 117	4 046	10,1	Ústecký
189	20	2	27	2 354	2 317	10,8	Liberecký
251	25	1	50	2 838	2 777	10,4	Královéhradecký
250	33	1	33	2 978	2 940	11,5	Pardubický
312	46	1	36	2 818	2 767	11,1	Vysočina
725	89	7	78	6 772	6 679	11,6	Jihomoravský
357	28	4	40	3 286	3 235	10,6	Olomoucký
302	51	2	40	3 016	2 964	10,5	Zlínský
569	69	8	84	6 192	6 078	10,5	Moravskoslezský
5448	624	41	754	57 585	56 636	11,0	Česká republika
dívky							
360	32	3	164	7 301	7 111	10,8	Hl. m. Praha
395	36	-	82	7 208	7 107	10,4	Středočeský
150	11	1	51	3 278	3 217	10,1	Jihočeský
134	5	-	31	2 912	2 870	9,9	Plzeňský
63	10	-	46	1 375	1 327	9,2	Karlovarský
151	6	3	45	3 977	3 906	9,6	Ústecký
97	8	-	36	2 305	2 264	10,3	Liberecký
113	11	-	44	2 666	2 613	9,5	Královéhradecký
126	8	2	34	2 694	2 657	10,3	Pardubický
165	14	1	25	2 679	2 648	10,5	Vysočina
393	34	2	60	6 556	6 476	10,8	Jihomoravský
180	18	-	33	3 073	3 032	9,5	Olomoucký
160	17	-	46	2 758	2 703	9,3	Zlínský
318	30	3	61	5 864	5 769	9,6	Moravskoslezský
2 805	240	15	758	54 646	53 700	10,1	Česká republika

2. Živě narození podle porodní hmotnosti, pohlaví a kraje bydliště

Území, kraj	Porodní hmotnost v gramech						
	-999	1000– 1499	1500– 1999	2000– 2499	2500– 2999	3000– 3499	3500– 3999
	celkem						
Hl. m. Praha	39	76	190	613	2 304	5 774	4 394
Středočeský	52	87	229	621	2 454	5 637	4 361
Jihočeský	17	59	105	290	1 164	2 539	1 903
Plzeňský	19	28	94	279	1 059	2 368	1 645
Karlovarský	5	17	51	171	577	1 072	666
Ústecký	48	65	137	495	1 684	3 037	2 041
Liberecký	15	38	74	215	889	1 790	1 259
Královéhradecký	20	28	61	220	986	2 175	1 519
Pardubický	8	28	92	243	966	2 203	1 645
Vysočina	21	38	72	220	850	2 042	1 654
Jihomoravský	35	58	162	467	1 900	5 161	4 157
Olomoucký	19	23	71	285	1 143	2 362	1 796
Zlínský	21	38	53	206	834	2 181	1 823
Moravskoslezský	64	86	196	568	1 959	4 631	3 410
Česká republika	383	669	1 587	4 893	18 769	42 972	32 273

2. Živě narození podle porodní hmotnosti, pohlaví a kraje bydliště

Porodní hmotnost v gramech						Živorodnost	Území, kraj
4000– 4499	4500– 4999	5000+	nezjištěno	Celkem	1000+		
celkem							
1126	114	7	296	14 933	14 598	11,4	Hl. m. Praha
1119	105	5	166	14 836	14 618	10,8	Středočeský
452	47	4	85	6 665	6 563	10,4	Jihočeský
435	35	1	64	6 027	5 944	10,3	Plzeňský
168	20	-	80	2 827	2 742	9,6	Karlovarský
446	42	5	94	8 094	7 952	9,9	Ústecký
286	28	2	63	4 659	4 581	10,5	Liberecký
364	36	1	94	5 504	5 390	10,0	Královéhradecký
376	41	3	67	5 672	5 597	10,9	Pardubický
477	60	2	61	5 497	5 415	10,8	Vysočina
1118	123	9	138	13 328	13 155	11,2	Jihomoravský
537	46	4	73	6 359	6 267	10,1	Olomoucký
462	68	2	86	5 774	5 667	9,9	Zlínský
887	99	11	145	12 056	11 847	10,0	Moravskoslezský
8 253	864	56	1 512	112 231	110 336	10,5	Česká republika

3. Mrtvě narození podle porodní hmotnosti, pohlaví a kraje bydliště

Území, kraj	Porodní hmotnost v gramech						
	-999	1000- 1499	1500- 1999	2000- 2499	2500- 2999	3000- 3499	3500- 3999
	chlapci						
Hl. m. Praha	12	3	4	2	4	2	1
Středočeský	7	3	3	3	5	4	2
Jihočeský	1	1	1	1	1	1	-
Plzeňský	4	-	2	-	1	3	-
Karlovarský	2	-	-	3	1	-	-
Ústecký	9	1	2	2	3	1	-
Liberecký	2	2	1	-	-	3	1
Královéhradecký	3	1	-	1	2	2	1
Pardubický	8	2	2	1	-	3	-
Vysočina	2	1	1	1	1	1	1
Jihomoravský	3	5	3	5	3	1	-
Olomoucký	8	1	4	-	1	1	-
Zlínský	3	1	2	1	1	2	-
Moravskoslezský	6	2	3	3	1	1	1
Česká republika	70	23	28	23	24	25	7
	dívky						
Hl. m. Praha	7	-	1	3	1	3	1
Středočeský	8	4	4	3	4	1	2
Jihočeský	4	3	1	1	3	2	1
Plzeňský	5	-	-	-	3	-	-
Karlovarský	2	1	1	3	-	-	-
Ústecký	6	3	2	3	3	2	1
Liberecký	1	2	1	2	-	1	-
Královéhradecký	-	1	1	1	1	1	-
Pardubický	9	1	2	-	1	1	1
Vysočina	1	1	1	-	1	-	1
Jihomoravský	3	6	4	3	6	1	5
Olomoucký	1	1	-	-	3	1	-
Zlínský	1	-	2	-	1	1	-
Moravskoslezský	3	1	4	2	4	4	2
Česká republika	51	24	24	21	31	18	14

3. Mrtvě narození podle porodní hmotnosti, pohlaví a kraje bydliště

Porodní hmotnost v gramech					Mrtvorozenost	Území, kraj
4000– 4499	4500– 4999	5000+	nezjištěno	Celkem		
chlapci						
-	-	-	-	28	3,7	Hl. m. Praha
-	-	1	1	29	3,8	Středočeský
-	-	-	-	6	1,8	Jihočeský
-	-	-	-	10	3,2	Plzeňský
-	-	-	-	6	4,1	Karlovarský
1	-	-	-	19	4,6	Ústecký
-	-	-	-	9	3,8	Liberecký
-	-	-	-	10	3,5	Královéhradecký
-	-	-	-	16	5,3	Pardubický
-	-	-	1	9	3,2	Vysočina
2	-	-	1	23	3,4	Jihomoravský
1	-	-	-	16	4,8	Olomoucký
-	-	-	-	10	3,3	Zlínský
1	-	-	3	21	3,4	Moravskoslezský
5	-	1	6	212	3,7	Česká republika
dívky						
-	-	-	-	16	2,2	Hl. m. Praha
-	-	-	-	26	3,6	Středočeský
-	-	-	-	15	4,6	Jihočeský
-	-	-	-	8	2,7	Plzeňský
-	-	-	-	7	5,1	Karlovarský
1	-	-	-	21	5,3	Ústecký
-	-	-	-	7	3,0	Liberecký
-	-	-	1	6	2,2	Královéhradecký
-	-	-	-	15	5,5	Pardubický
-	-	-	-	5	1,9	Vysočina
-	-	-	1	29	4,4	Jihomoravský
-	-	-	-	6	1,9	Olomoucký
-	-	-	-	5	1,8	Zlínský
2	-	-	2	24	4,1	Moravskoslezský
3	-	-	4	190	3,5	Česká republika

3. Mrtvě narození podle porodní hmotnosti, pohlaví a kraje bydliště

Území, kraj	Porodní hmotnost v gramech						
	-999	1000– 1499	1500– 1999	2000– 2499	2500– 2999	3000– 3499	3500– 3999
	celkem						
Hl. m. Praha	19	3	5	5	5	5	2
Středočeský	15	7	7	6	9	5	4
Jihočeský	5	4	2	2	4	3	1
Plzeňský	9	-	2	-	4	3	-
Karlovarský	4	1	1	6	1	-	-
Ústecký	15	4	4	5	6	3	1
Liberecký	3	4	2	2	-	4	1
Královéhradecký	3	2	1	2	3	3	1
Pardubický	17	3	4	1	1	4	1
Vysočina	3	2	2	1	2	1	2
Jihomoravský	6	11	7	8	9	2	5
Olomoucký	9	2	4	-	4	2	-
Zlínský	4	1	4	1	2	3	-
Moravskoslezský	9	3	7	5	5	5	3
Česká republika	121	47	52	44	55	43	21

3. Mrtvě narození podle porodní hmotnosti, pohlaví a kraje bydliště

Porodní hmotnost v gramech					Mrtvorozenost	Území, kraj
4000– 4499	4500– 4999	5000+	nezjištěno	Celkem		
celkem						
-	-	-	-	44	2,9	Hl. m. Praha
-	-	1	1	55	3,7	Středočeský
-	-	-	-	21	3,1	Jihočeský
-	-	-	-	18	3,0	Plzeňský
-	-	-	-	13	4,6	Karlovarský
2	-	-	-	40	4,9	Ústecký
-	-	-	-	16	3,4	Liberecký
-	-	-	1	16	2,9	Královéhradecký
-	-	-	-	31	5,4	Pardubický
-	-	-	1	14	2,5	Vysočina
2	-	-	2	52	3,9	Jihomoravský
1	-	-	-	22	3,4	Olomoucký
-	-	-	-	15	2,6	Zlínský
3	-	-	5	45	3,7	Moravskoslezský
8	-	1	10	402	3,6	Česká republika

4. Živě narození podle porodní hmotnosti, pohlaví, kraje a okresu bydliště

Území, kraj, okres	Porodní hmotnost v gramech							
	-999	1000– 2499	2500– 4499	4500+	nejjiš- těno	celkem	-2499	2500+
	chlapci							
Hl. m. Praha	13	421	6 980	86	132	7 632	434	7 066
Benešov	3	27	456	4	9	499	30	460
Beroun	2	30	488	6	3	529	32	494
Kladno	3	59	815	8	6	891	62	823
Kolín	3	36	560	6	6	611	39	566
Kutná Hora	3	14	342	3	4	366	17	345
Mělník	5	43	527	6	7	588	48	533
Mladá Boleslav	3	45	635	5	4	692	48	640
Nymburk	2	29	521	5	4	561	31	526
Praha-východ	2	46	1 029	12	15	1 104	48	1 041
Praha-západ	2	43	787	8	17	857	45	795
Příbram	4	37	592	7	7	647	41	599
Rakovník	1	16	260	4	2	283	17	264
Středočeský	33	425	7 012	74	84	7 628	458	7 086
České Budějovice	1	62	1 026	11	8	1 108	63	1 037
Český Krumlov	2	33	279	2	5	321	35	281
Jindřichův Hradec	1	26	430	5	10	472	27	435
Písek	1	26	331	6	2	366	27	337
Prachatice	1	13	235	4	3	256	14	239
Strakonice	1	28	326	6	2	363	29	332
Tábor	-	24	468	5	4	501	24	473
Jihočeský	7	212	3 095	39	34	3 387	219	3 134
Domažlice	1	23	309	2	2	337	24	311
Klatovy	2	26	385	5	9	427	28	390
Plzeň-město	3	57	1 000	10	11	1 081	60	1 010
Plzeň-jih	1	20	285	4	1	311	21	289
Plzeň-sever	-	27	364	3	4	398	27	367
Rokycany	1	19	261	6	1	288	20	267
Tachov	-	22	245	1	5	273	22	246
Plzeňský	8	194	2 849	31	33	3 115	202	2 880

4. Živě narození podle porodní hmotnosti, pohlaví, kraje a okresu bydliště

Území, kraj, okres	Porodní hmotnost v gramech							
	-999	1000– 2499	2500– 4499	4500+	nezjiš- těno	celkem	-2499	2500+
	chlapci							
Cheb	-	39	401	-	15	455	39	401
Karlovy Vary	3	43	473	6	10	535	46	479
Sokolov	-	32	417	4	9	462	32	421
Karlovarský	3	114	1 291	10	34	1 452	117	1 301
Děčín	2	52	602	7	10	673	54	609
Chomutov	8	46	601	3	8	666	54	604
Litoměřice	2	43	534	6	5	590	45	540
Louny	1	28	368	3	6	406	29	371
Most	4	40	513	6	6	569	44	519
Teplice	4	53	554	4	10	625	57	558
Ústí nad Labem	1	49	525	9	4	588	50	534
Ústecký	22	311	3 697	38	49	4 117	333	3 735
Česká Lípa	4	37	477	5	5	528	41	482
Jablonec nad Nisou	-	34	458	6	3	501	34	464
Liberec	5	69	862	4	14	954	74	866
Semily	1	11	347	7	5	371	12	354
Liberecký	10	151	2 144	22	27	2 354	161	2 166
Hradec Králové	1	44	839	8	12	904	45	847
Jičín	2	16	352	6	3	379	18	358
Náchod	2	44	525	6	13	590	46	531
Rychnov n. Kněžnou	2	21	363	2	9	397	23	365
Trutnov	4	27	520	4	13	568	31	524
Královéhradecký	11	152	2 599	26	50	2 838	163	2 625
Chrudim	-	44	561	5	2	612	44	566
Pardubice	3	64	940	8	11	1026	67	948
Svitavy	1	32	515	11	7	566	33	526
Ústí nad Orlicí	1	46	704	10	13	774	47	714
Pardubický	5	186	2 720	34	33	2 978	191	2 754
Havlíčkův Brod	-	26	509	8	6	549	26	517
Jihlava	6	28	582	10	4	630	34	592
Pelhřimov	2	19	310	4	6	341	21	314
Třebíč	3	35	582	12	11	643	38	594
Žďár nad Sázavou	4	37	592	13	9	655	41	605
Vysočina	15	145	2 575	47	36	2 818	160	2 622

4. Živě narození podle porodní hmotnosti, pohlaví, kraje a okresu bydliště

Území, kraj, okres	Porodní hmotnost v gramech							
	-999	1000– 2499	2500– 4499	4500+	nezjiš- těno	celkem	-2499	2500+
	chlapci							
Blansko	2	24	576	9	4	615	26	585
Brno-město	5	114	2 195	31	27	2 372	119	2 226
Brno-venkov	2	47	1 175	19	16	1 259	49	1 194
Břeclav	1	24	559	10	7	601	25	569
Hodonín	2	36	714	10	9	771	38	724
Vyškov	1	24	513	9	2	549	25	522
Znojmo	2	38	544	8	13	605	40	552
Jihomoravský	15	307	6 276	96	78	6 772	322	6 372
Jeseník	-	14	157	1	3	175	14	158
Olomouc	4	67	1 158	6	13	1 248	71	1 164
Prostějov	3	32	519	12	6	572	35	531
Přerov	2	34	608	9	8	661	36	617
Šumperk	2	28	586	4	10	630	30	590
Olomoucký	11	175	3 028	32	40	3 286	186	3 060
Kroměříž	2	33	477	3	5	520	35	480
Uherské Hradiště	-	40	694	12	6	752	40	706
Vsetín	6	34	677	13	11	741	40	690
Zlín	4	51	905	25	18	1 003	55	930
Zlínský	12	158	2 753	53	40	3 016	170	2 806
Bruntál	1	31	372	5	5	414	32	377
Frydek-Místek	7	50	1 017	10	15	1 099	57	1 027
Karviná	2	68	1 059	14	13	1 156	70	1 073
Nový Jičín	3	36	767	11	15	832	39	778
Opava	4	56	858	12	12	942	60	870
Ostrava-město	13	142	1 545	25	24	1 749	155	1 570
Moravskoslezský	30	383	5 618	77	84	6 192	413	5 695
Česká republika	195	3 334	52 637	665	754	57 585	3 529	53 302

4. Živě narození podle porodní hmotnosti, pohlaví, kraje a okresu bydliště

Území, kraj, okres	Porodní hmotnost v gramech							
	-999	1000– 2499	2500– 4499	4500+	nezjiš- těno	celkem	-2499	2500+
	dívky							
Hl. m. Praha	26	458	6 618	35	164	7 301	484	6 653
Benešov	1	36	441	2	5	485	37	443
Beroun	2	38	432	4	7	483	40	436
Kladno	5	56	762	5	11	839	61	767
Kolín	2	44	518	-	5	569	46	518
Kutná Hora	-	22	348	3	4	377	22	351
Mělník	1	54	503	5	4	567	55	508
Mladá Boleslav	1	49	579	2	3	634	50	581
Nymburk	1	39	503	1	10	554	40	504
Praha-východ	6	59	892	4	14	975	65	896
Praha-západ	-	56	781	4	15	856	56	785
Příbram	-	44	547	4	3	598	44	551
Rakovník	-	15	253	2	1	271	15	255
Středočeský	19	512	6 559	36	82	7 208	531	6 595
České Budějovice	3	81	918	3	15	1 020	84	921
Český Krumlov	-	27	274	-	7	308	27	274
Jindřichův Hradec	1	29	436	2	7	475	30	438
Písek	2	33	322	4	2	363	35	326
Prachatice	-	24	230	1	6	261	24	231
Strakonice	-	16	303	1	5	325	16	304
Tábor	4	32	480	1	9	526	36	481
Jihočeský	10	242	2 963	12	51	3 278	252	2 975
Domažlice	-	30	290	-	6	326	30	290
Klatovy	3	22	362	-	1	388	25	362
Plzeň-město	5	62	903	1	12	983	67	904
Plzeň-jih	2	26	287	1	2	318	28	288
Plzeň-sever	1	25	328	2	2	358	26	330
Rokycany	-	19	214	-	-	233	19	214
Tachov	-	23	274	1	8	306	23	275
Plzeňský	11	207	2 658	5	31	2 912	218	2 663

4. Živě narození podle porodní hmotnosti, pohlaví, kraje a okresu bydliště

Území, kraj, okres	Porodní hmotnost v gramech							
	-999	1000–2499	2500–4499	4500+	nezjištěno	celkem	-2499	2500+
	dívky							
Cheb	-	35	353	2	12	402	35	355
Karlovy Vary	1	44	440	5	17	507	45	445
Sokolov	1	46	399	3	17	466	47	402
Karlovarský	2	125	1 192	10	46	1 375	127	1 202
Děčín	3	57	535	2	7	604	60	537
Chomutov	6	86	538	1	4	635	92	539
Litoměřice	-	39	537	3	3	582	39	540
Louny	2	38	386	-	3	429	40	386
Most	6	43	432	1	11	493	49	433
Teplice	6	59	540	-	10	615	65	540
Ústí nad Labem	3	64	543	2	7	619	67	545
Ústecký	26	386	3 511	9	45	3 977	412	3 520
Česká Lípa	-	41	440	2	7	490	41	442
Jablonec nad Nisou	-	38	439	2	5	484	38	441
Liberec	5	72	860	3	17	957	77	863
Semily	-	25	341	1	7	374	25	342
Liberecký	5	176	2 080	8	36	2 305	181	2 088
Hradec Králové	3	37	743	2	7	792	40	745
Jičín	2	20	376	4	2	404	22	380
Náchod	2	38	488	1	16	545	40	489
Rychnov n. Kněžnou	1	27	348	2	7	385	28	350
Trutnov	1	35	490	2	12	540	36	492
Královéhradecký	9	157	2 445	11	44	2 666	166	2 456
Chrudim	2	39	485	3	10	539	41	488
Pardubice	-	48	849	3	6	906	48	852
Svitavy	1	39	478	-	6	524	40	478
Ústí nad Orlicí	-	51	658	4	12	725	51	662
Pardubický	3	177	2 470	10	34	2 694	180	2 480
Havlíčkův Brod	1	32	449	1	9	492	33	450
Jihlava	-	37	512	3	7	559	37	515
Pelhřimov	2	21	360	1	1	385	23	361
Třebíč	-	43	484	2	2	531	43	486
Žďár nad Sázavou	3	52	643	8	6	712	55	651
Vysočina	6	185	2 448	15	25	2 679	191	2 463

4. Živě narození podle porodní hmotnosti, pohlaví, kraje a okresu bydliště

Území, kraj, okres	Porodní hmotnost v gramech							
	-999	1000– 2499	2500– 4499	4500+	nezjiš- těno	celkem	-2499	2500+
	dívky							
Blansko	2	34	566	2	-	604	36	568
Brno-město	10	128	2 094	10	28	2 270	138	2 104
Brno-venkov	2	67	1 183	7	4	1 263	69	1 190
Břeclav	2	34	563	1	6	606	36	564
Hodonín	-	54	638	6	10	708	54	644
Vyškov	3	23	475	6	3	510	26	481
Znojmo	1	40	541	4	9	595	41	545
Jihomoravský	20	380	6 060	36	60	6 556	400	6 096
Jeseník	2	15	153	2	3	175	17	155
Olomouc	2	90	1 153	6	9	1 260	92	1 159
Prostějov	2	35	470	5	5	517	37	475
Přerov	-	33	516	4	8	561	33	520
Šumperk	2	31	518	1	8	560	33	519
Olomoucký	8	204	2 810	18	33	3 073	212	2 828
Kroměříž	1	20	460	2	2	485	21	462
Uherské Hradiště	3	32	625	-	16	676	35	625
Vsetín	2	55	636	7	11	711	57	643
Zlín	3	32	826	8	17	886	35	834
Zlínský	9	139	2 547	17	46	2 758	148	2 564
Bruntál	2	37	372	2	5	418	39	374
Frydek-Místek	5	70	942	3	10	1 030	75	945
Karviná	8	110	991	5	16	1 130	118	996
Nový Jičín	2	45	749	8	9	813	47	757
Opava	7	52	773	6	8	846	59	779
Ostrava-město	10	153	1 442	9	13	1 627	163	1 451
Moravskoslezský	34	467	5 269	33	61	5 864	501	5 302
Česká republika	188	3 815	49 630	255	758	54 646	4 003	49 885

4. Živě narození podle porodní hmotnosti, pohlaví, kraje a okresu bydliště

Území, kraj, okres	Porodní hmotnost v gramech							
	-999	1000– 2499	2500– 4499	4500+	nezjiš- těno	celkem	-2499	2500+
	celkem							
Hl. m. Praha	39	879	13 598	121	296	14 933	918	13 719
Benešov	4	63	897	6	14	984	67	903
Beroun	4	68	920	10	10	1 012	72	930
Kladno	8	115	1 577	13	17	1 730	123	1 590
Kolín	5	80	1 078	6	11	1 180	85	1 084
Kutná Hora	3	36	690	6	8	743	39	696
Mělník	6	97	1 030	11	11	1 155	103	1 041
Mladá Boleslav	4	94	1 214	7	7	1 326	98	1 221
Nymburk	3	68	1 024	6	14	1 115	71	1 030
Praha-východ	8	105	1 921	16	29	2 079	113	1 937
Praha-západ	2	99	1 568	12	32	1 713	101	1 580
Příbram	4	81	1 139	11	10	1 245	85	1 150
Rakovník	1	31	513	6	3	554	32	519
Středočeský	52	937	13 571	110	166	14 836	989	13 681
České Budějovice	4	143	1 944	14	23	2 128	147	1 958
Český Krumlov	2	60	553	2	12	629	62	555
Jindřichův Hradec	2	55	866	7	17	947	57	873
Písek	3	59	653	10	4	729	62	663
Prachatice	1	37	465	5	9	517	38	470
Strakonice	1	44	629	7	7	688	45	636
Tábor	4	56	948	6	13	1 027	60	954
Jihočeský	17	454	6 058	51	85	6 665	471	6 109
Domažlice	1	53	599	2	8	663	54	601
Klatovy	5	48	747	5	10	815	53	752
Plzeň-město	8	119	1 903	11	23	2 064	127	1 914
Plzeň-jih	3	46	572	5	3	629	49	577
Plzeň-sever	1	52	692	5	6	756	53	697
Rokycany	1	38	475	6	1	521	39	481
Tachov	-	45	519	2	13	579	45	521
Plzeňský	19	401	5 507	36	64	6 027	420	5 543

4. Živě narození podle porodní hmotnosti, pohlaví, kraje a okresu bydliště

Území, kraj, okres	Porodní hmotnost v gramech							
	-999	1000– 2499	2500– 4499	4500+	nezjiš- těno	celkem	-2499	2500+
	celkem							
Cheb	-	74	754	2	27	857	74	756
Karlovy Vary	4	87	913	11	27	1 042	91	924
Sokolov	1	78	816	7	26	928	79	823
Karlovarský	5	239	2 483	20	80	2 827	244	2 503
Děčín	5	109	1 137	9	17	1 277	114	1 146
Chomutov	14	132	1 139	4	12	1 301	146	1 143
Litoměřice	2	82	1 071	9	8	1 172	84	1 080
Louny	3	66	754	3	9	835	69	757
Most	10	83	945	7	17	1 062	93	952
Teplíce	10	112	1 094	4	20	1 240	122	1 098
Ústí nad Labem	4	113	1 068	11	11	1 207	117	1 079
Ústecký	48	697	7 208	47	94	8 094	745	7 255
Česká Lípa	4	78	917	7	12	1 018	82	924
Jablonec nad Nisou	-	72	897	8	8	985	72	905
Liberec	10	141	1 722	7	31	1 911	151	1 729
Semily	1	36	688	8	12	745	37	696
Liberecký	15	327	4 224	30	63	4 659	342	4 254
Hradec Králové	4	81	1 582	10	19	1 696	85	1 592
Jičín	4	36	728	10	5	783	40	738
Náchod	4	82	1 013	7	29	1 135	86	1 020
Rychnov n. Kněžnou	3	48	711	4	16	782	51	715
Trutnov	5	62	1 010	6	25	1 108	67	1 016
Královéhradecký	20	309	5 044	37	94	5 504	329	5 081
Chrudim	2	83	1 046	8	12	1 151	85	1 054
Pardubice	3	112	1 789	11	17	1 932	115	1 800
Svitavy	2	71	993	11	13	1 090	73	1 004
Ústí nad Orlicí	1	97	1 362	14	25	1 499	98	1 376
Pardubický	8	363	5 190	44	67	5 672	371	5 234
Havlíčkův Brod	1	58	958	9	15	1 041	59	967
Jihlava	6	65	1 094	13	11	1 189	71	1 107
Pelhřimov	4	40	670	5	7	726	44	675
Třebíč	3	78	1 066	14	13	1 174	81	1 080
Žďár nad Sázavou	7	89	1 235	21	15	1 367	96	1 256
Vysočina	21	330	5 023	62	61	5 497	351	5 085

4. Živě narození podle porodní hmotnosti, pohlaví, kraje a okresu bydliště

Území, kraj, okres	Porodní hmotnost v gramech							
	-999	1000– 2499	2500– 4499	4500+	nezjiš- těno	celkem	-2499	2500+
	celkem							
Blansko	4	58	1 142	11	4	1 219	62	1 153
Brno-město	15	242	4 289	41	55	4 642	257	4 330
Brno-venkov	4	114	2 358	26	20	2 522	118	2 384
Břeclav	3	58	1 122	11	13	1 207	61	1 133
Hodonín	2	90	1 352	16	19	1 479	92	1 368
Vyškov	4	47	988	15	5	1 059	51	1 003
Znojmo	3	78	1 085	12	22	1 200	81	1 097
Jihomoravský	35	687	12 336	132	138	13 328	722	12 468
Jeseník	2	29	310	3	6	350	31	313
Olomouc	6	157	2 311	12	22	2 508	163	2 323
Prostějov	5	67	989	17	11	1 089	72	1 006
Přerov	2	67	1 124	13	16	1 222	69	1 137
Šumperk	4	59	1 104	5	18	1 190	63	1 109
Olomoucký	19	379	5 838	50	73	6 359	398	5 888
Kroměříž	3	53	937	5	7	1 005	56	942
Uherské Hradiště	3	72	1 319	12	22	1 428	75	1 331
Vsetín	8	89	1 313	20	22	1 452	97	1 333
Zlín	7	83	1 731	33	35	1 889	90	1 764
Zlínský	21	297	5 300	70	86	5 774	318	5 370
Bruntál	3	68	744	7	10	832	71	751
Frydek-Místek	12	120	1 959	13	25	2 129	132	1 972
Karviná	10	178	2 050	19	29	2 286	188	2 069
Nový Jičín	5	81	1 516	19	24	1 645	86	1 535
Opava	11	108	1 631	18	20	1 788	119	1 649
Ostrava-město	23	295	2 987	34	37	3 376	318	3 021
Moravskoslezský	64	850	10 887	110	145	12 056	914	10 997
Česká republika	383	7 149	102 267	920	1 512	112 231	7 532	103 187

5. Mrtvě narození podle porodní hmotnosti, pohlaví, kraje a okresu bydliště

Území, kraj, okres	Porodní hmotnost v gramech							
	-999	1000- 2499	2500- 4499	4500+	nezjiš- těno	celkem	-2499	2500+
	chlapci							
Hl. m. Praha	12	9	7	-	-	28	21	7
Benešov	2	-	1	-	-	3	2	1
Beroun	-	-	-	-	-	-	-	-
Kladno	-	1	3	-	-	4	1	3
Kolín	1	-	-	-	-	1	1	-
Kutná Hora	-	1	-	-	-	1	1	-
Mělník	-	2	-	-	-	2	2	-
Mladá Boleslav	-	1	1	-	-	2	1	1
Nymburk	-	-	-	-	1	1	-	-
Praha-východ	2	1	3	1	-	7	3	4
Praha-západ	-	-	2	-	-	2	-	2
Příbram	2	1	-	-	-	3	3	-
Rakovník	-	2	1	-	-	3	2	1
Středočeský	7	9	11	1	1	29	16	12
České Budějovice	-	-	2	-	-	2	-	2
Český Krumlov	-	-	-	-	-	-	-	-
Jindřichův Hradec	-	-	-	-	-	-	-	-
Písek	-	-	-	-	-	-	-	-
Prachatice	-	-	-	-	-	-	-	-
Strakonice	1	1	-	-	-	2	2	-
Tábor	-	2	-	-	-	2	2	-
Jihočeský	1	3	2	-	-	6	4	2
Domažlice	-	-	-	-	-	-	-	-
Klatovy	1	1	-	-	-	2	2	-
Plzeň-město	1	-	-	-	-	1	1	-
Plzeň-jih	-	-	-	-	-	-	-	-
Plzeň-sever	-	-	2	-	-	2	-	2
Rokycany	-	1	1	-	-	2	1	1
Tachov	2	-	1	-	-	3	2	1
Plzeňský	4	2	4	-	-	10	6	4

5. Mrtvě narození podle porodní hmotnosti, pohlaví, kraje a okresu bydliště

Území, kraj, okres	Porodní hmotnost v gramech							
	-999	1000–2499	2500–4499	4500+	nezjištěno	celkem	-2499	2500+
	chlapci							
Cheb	1	-	-	-	-	1	1	-
Karlovy Vary	1	3	1	-	-	5	4	1
Sokolov	-	-	-	-	-	-	-	-
Karlovarský	2	3	1	-	-	6	5	1
Děčín	1	1	1	-	-	3	2	1
Chomutov	1	1	1	-	-	3	2	1
Litoměřice	3	2	-	-	-	5	5	-
Louny	-	-	3	-	-	3	-	3
Most	2	-	-	-	-	2	2	-
Teplice	2	1	-	-	-	3	3	-
Ústí nad Labem	-	-	-	-	-	-	-	-
Ústecký	9	5	5	-	-	19	14	5
Česká Lípa	-	1	-	-	-	1	1	-
Jablonec nad Nisou	-	1	-	-	-	1	1	-
Liberec	2	1	3	-	-	6	3	3
Semily	-	-	1	-	-	1	-	1
Liberecký	2	3	4	-	-	9	5	4
Hradec Králové	3	-	3	-	-	6	3	3
Jičín	-	-	-	-	-	-	-	-
Náchod	-	1	-	-	-	1	1	-
Rychnov n. Kněžnou	-	-	-	-	-	-	-	-
Trutnov	-	1	2	-	-	3	1	2
Královéhradecký	3	2	5	-	-	10	5	5
Chrudim	2	1	-	-	-	3	3	-
Pardubice	4	-	2	-	-	6	4	2
Svitavy	1	2	-	-	-	3	3	-
Ústí nad Orlicí	1	2	1	-	-	4	3	1
Pardubický	8	5	3	-	-	16	13	3
Havlíčkův Brod	-	-	1	-	-	1	-	1
Jihlava	-	1	1	-	1	3	1	1
Pelhřimov	1	1	-	-	-	2	2	-
Třebíč	-	-	1	-	-	1	-	1
Žďár nad Sázavou	1	1	-	-	-	2	2	-
Vysočina	2	3	3	-	1	9	5	3

5. Mrtvě narození podle porodní hmotnosti, pohlaví, kraje a okresu bydliště

Území, kraj, okres	Porodní hmotnost v gramech							
	-999	1000– 2499	2500– 4499	4500+	nezjiš- těno	celkem	-2499	2500+
	chlapci							
Blansko	-	2	-	-	1	3	2	-
Brno-město	2	2	2	-	-	6	4	2
Brno-venkov	-	2	1	-	-	3	2	1
Břeclav	-	2	-	-	-	2	2	-
Hodonín	1	4	1	-	-	6	5	1
Vyškov	-	-	1	-	-	1	-	1
Znojmo	-	1	1	-	-	2	1	1
Jihomoravský	3	13	6	-	1	23	16	6
Jeseník	1	1	-	-	-	2	2	-
Olomouc	1	-	1	-	-	2	1	1
Prostějov	2	2	1	-	-	5	4	1
Přerov	2	-	1	-	-	3	2	1
Šumperk	2	2	-	-	-	4	4	-
Olomoucký	8	5	3	-	-	16	13	3
Kroměříž	-	-	1	-	-	1	-	1
Uherské Hradiště	1	1	1	-	-	3	2	1
Vsetín	2	-	-	-	-	2	2	-
Zlín	-	3	1	-	-	4	3	1
Zlínský	3	4	3	-	-	10	7	3
Bruntál	1	1	-	-	-	2	2	-
Frydek-Místek	-	-	3	-	-	3	-	3
Karviná	3	1	1	-	1	6	4	1
Nový Jičín	-	1	-	-	-	1	1	-
Opava	2	1	-	-	-	3	3	-
Ostrava-město	-	4	-	-	2	6	4	-
Moravskoslezský	6	8	4	-	3	21	14	4
Česká republika	70	74	61	1	6	212	144	62

5. Mrtvě narození podle porodní hmotnosti, pohlaví, kraje a okresu bydliště

Území, kraj, okres	Porodní hmotnost v gramech							
	-999	1000– 2499	2500– 4499	4500+	nezjiš- těno	celkem	-2499	2500+
	dívky							
Hl. m. Praha	7	4	5	-	-	16	11	5
Benešov	-	-	-	-	-	-	-	-
Beroun	1	1	-	-	-	2	2	-
Kladno	1	3	-	-	-	4	4	-
Kolín	-	1	2	-	-	3	1	2
Kutná Hora	-	1	-	-	-	1	1	-
Mělník	1	1	1	-	-	3	2	1
Mladá Boleslav	2	-	1	-	-	3	2	1
Nymburk	1	1	2	-	-	4	2	2
Praha-východ	-	-	-	-	-	-	-	-
Praha-západ	1	1	1	-	-	3	2	1
Příbram	-	2	-	-	-	2	2	-
Rakovník	1	-	-	-	-	1	1	-
Středočeský	8	11	7	-	-	26	19	7
České Budějovice	3	-	3	-	-	6	3	3
Český Krumlov	1	-	1	-	-	2	1	1
Jindřichův Hradec	-	2	1	-	-	3	2	1
Písek	-	1	-	-	-	1	1	-
Prachatice	-	1	-	-	-	1	1	-
Strakonice	-	-	-	-	-	-	-	-
Tábor	-	1	1	-	-	2	1	1
Jihočeský	4	5	6	-	-	15	9	6
Domažlice	-	-	-	-	-	-	-	-
Klatovy	1	-	-	-	-	1	1	-
Plzeň-město	1	-	-	-	-	1	1	-
Plzeň-jih	1	-	-	-	-	1	1	-
Plzeň-sever	1	-	1	-	-	2	1	1
Rokycany	1	-	2	-	-	3	1	2
Tachov	-	-	-	-	-	-	-	-
Plzeňský	5	-	3	-	-	8	5	3

5. Mrtvě narození podle porodní hmotnosti, pohlaví, kraje a okresu bydliště

Území, kraj, okres	Porodní hmotnost v gramech							
	-999	1000– 2499	2500– 4499	4500+	nezjiš- těno	celkem	-2499	2500+
	dívky							
Cheb	1	2	-	-	-	3	3	-
Karlovy Vary	-	1	-	-	-	1	1	-
Sokolov	1	2	-	-	-	3	3	-
Karlovarský	2	5	-	-	-	7	7	-
Děčín	3	1	1	-	-	5	4	1
Chomutov	-	-	1	-	-	1	-	1
Litoměřice	-	2	-	-	-	2	2	-
Louny	-	-	1	-	-	1	-	1
Most	-	-	2	-	-	2	-	2
Teplice	3	2	1	-	-	6	5	1
Ústí nad Labem	-	3	1	-	-	4	3	1
Ústecký	6	8	7	-	-	21	14	7
Česká Lípa	-	3	-	-	-	3	3	-
Jablonec nad Nisou	-	-	-	-	-	-	-	-
Liberec	1	2	-	-	-	3	3	-
Semily	-	-	1	-	-	1	-	1
Liberecký	1	5	1	-	-	7	6	1
Hradec Králové	-	1	1	-	-	2	1	1
Jičín	-	1	-	-	1	2	1	-
Náchod	-	-	-	-	-	-	-	-
Rychnov n. Kněžnou	-	-	-	-	-	-	-	-
Trutnov	-	1	1	-	-	2	1	1
Královéhradecký	-	3	2	-	1	6	3	2
Chrudim	2	3	-	-	-	5	5	-
Pardubice	4	-	1	-	-	5	4	1
Svitavy	1	-	-	-	-	1	1	-
Ústí nad Orlicí	2	-	2	-	-	4	2	2
Pardubický	9	3	3	-	-	15	12	3
Havlíčkův Brod	-	-	1	-	-	1	-	1
Jihlava	1	1	-	-	-	2	2	-
Pelhřimov	-	-	1	-	-	1	-	1
Třebíč	-	1	-	-	-	1	1	-
Žďár nad Sázavou	-	-	-	-	-	-	-	-
Vysočina	1	2	2	-	-	5	3	2

5. Mrtvě narození podle porodní hmotnosti, pohlaví, kraje a okresu bydliště

Území, kraj, okres	Porodní hmotnost v gramech							
	-999	1000– 2499	2500– 4499	4500+	nezjiš- těno	celkem	-2499	2500+
	dívkky							
Blansko	-	1	1	-	-	2	1	1
Brno-město	1	7	6	-	-	14	8	6
Brno-venkov	2	3	2	-	-	7	5	2
Břeclav	-	-	1	-	-	1	-	1
Hodonín	-	1	-	-	-	1	1	-
Vyškov	-	-	2	-	1	3	-	2
Znojmo	-	1	-	-	-	1	1	-
Jihomoravský	3	13	12	-	1	29	16	12
Jeseník	-	-	-	-	-	-	-	-
Olomouc	-	-	2	-	-	2	-	2
Prostějov	-	-	1	-	-	1	-	1
Přerov	1	-	1	-	-	2	1	1
Šumperk	-	1	-	-	-	1	1	-
Olomoucký	1	1	4	-	-	6	2	4
Kroměříž	-	1	-	-	-	1	1	-
Uherské Hradiště	-	-	1	-	-	1	-	1
Vsetín	-	-	-	-	-	-	-	-
Zlín	1	1	1	-	-	3	2	1
Zlínský	1	2	2	-	-	5	3	2
Bruntál	-	1	3	-	-	4	1	3
Frydek-Místek	1	1	-	-	-	2	2	-
Karviná	-	-	3	-	-	3	-	3
Nový Jičín	-	3	-	-	-	3	3	-
Opava	1	1	6	-	-	8	2	6
Ostrava-město	1	1	-	-	2	4	2	-
Moravskoslezský	3	7	12	-	2	24	10	12
Česká republika	51	69	66	-	4	190	120	66

5. Mrtvě narození podle porodní hmotnosti, pohlaví, kraje a okresu bydliště

Území, kraj, okres	Porodní hmotnost v gramech							
	-999	1000– 2499	2500– 4499	4500+	nezjiš- těno	celkem	-2499	2500+
	celkem							
Hl. m. Praha	19	13	12	-	-	44	32	12
Benešov	2	-	1	-	-	3	2	1
Beroun	1	1	-	-	-	2	2	-
Kladno	1	4	3	-	-	8	5	3
Kolín	1	1	2	-	-	4	2	2
Kutná Hora	-	2	-	-	-	2	2	-
Mělník	1	3	1	-	-	5	4	1
Mladá Boleslav	2	1	2	-	-	5	3	2
Nymburk	1	1	2	-	1	5	2	2
Praha-východ	2	1	3	1	-	7	3	4
Praha-západ	1	1	3	-	-	5	2	3
Příbram	2	3	-	-	-	5	5	-
Rakovník	1	2	1	-	-	4	3	1
Středočeský	15	20	18	1	1	55	35	19
České Budějovice	3	-	5	-	-	8	3	5
Český Krumlov	1	-	1	-	-	2	1	1
Jindřichův Hradec	-	2	1	-	-	3	2	1
Písek	-	1	-	-	-	1	1	-
Prachatice	-	1	-	-	-	1	1	-
Strakonice	1	1	-	-	-	2	2	-
Tábor	-	3	1	-	-	4	3	1
Jihočeský	5	8	8	-	-	21	13	8
Domažlice	-	-	-	-	-	-	-	-
Klatovy	2	1	-	-	-	3	3	-
Plzeň-město	2	-	-	-	-	2	2	-
Plzeň-jih	1	-	-	-	-	1	1	-
Plzeň-sever	1	-	3	-	-	4	1	3
Rokycany	1	1	3	-	-	5	2	3
Tachov	2	-	1	-	-	3	2	1
Plzeňský	9	2	7	-	-	18	11	7

5. Mrtvě narození podle porodní hmotnosti, pohlaví, kraje a okresu bydliště

Území, kraj, okres	Porodní hmotnost v gramech							
	-999	1000–2499	2500–4499	4500+	nezjištěno	celkem	-2499	2500+
	celkem							
Cheb	2	2	-	-	-	4	4	-
Karlovy Vary	1	4	1	-	-	6	5	1
Sokolov	1	2	-	-	-	3	3	-
Karlovarský	4	8	1	-	-	13	12	1
Děčín	4	2	2	-	-	8	6	2
Chomutov	1	1	2	-	-	4	2	2
Litoměřice	3	4	-	-	-	7	7	-
Louny	-	-	4	-	-	4	-	4
Most	2	-	2	-	-	4	2	2
Teplice	5	3	1	-	-	9	8	1
Ústí nad Labem	-	3	1	-	-	4	3	1
Ústecký	15	13	12	-	-	40	28	12
Česká Lípa	-	4	-	-	-	4	4	-
Jablonec nad Nisou	-	1	-	-	-	1	1	-
Liberec	3	3	3	-	-	9	6	3
Semily	-	-	2	-	-	2	-	2
Liberecký	3	8	5	-	-	16	11	5
Hradec Králové	3	1	4	-	-	8	4	4
Jičín	-	1	-	-	1	2	1	-
Náchod	-	1	-	-	-	1	1	-
Rychnov n. Kněžnou	-	-	-	-	-	-	-	-
Trutnov	-	2	3	-	-	5	2	3
Královéhradecký	3	5	7	-	1	16	8	7
Chrudim	4	4	-	-	-	8	8	-
Pardubice	8	-	3	-	-	11	8	3
Svitavy	2	2	-	-	-	4	4	-
Ústí nad Orlicí	3	2	3	-	-	8	5	3
Pardubický	17	8	6	-	-	31	25	6
Havlíčkův Brod	-	-	2	-	-	2	-	2
Jihlava	1	2	1	-	1	5	3	1
Pelhřimov	1	1	1	-	-	3	2	1
Třebíč	-	1	1	-	-	2	1	1
Žďár nad Sázavou	1	1	-	-	-	2	2	-
Vysočina	3	5	5	-	1	14	8	5

5. Mrtvě narození podle porodní hmotnosti, pohlaví, kraje a okresu bydliště

Území, kraj, okres	Porodní hmotnost v gramech							
	-999	1000– 2499	2500– 4499	4500+	nezjiš- těno	celkem	-2499	2500+
	celkem							
Blansko	-	3	1	-	1	5	3	1
Brno-město	3	9	8	-	-	20	12	8
Brno-venkov	2	5	3	-	-	10	7	3
Břeclav	-	2	1	-	-	3	2	1
Hodonín	1	5	1	-	-	7	6	1
Vyškov	-	-	3	-	1	4	-	3
Znojmo	-	2	1	-	-	3	2	1
Jihomoravský	6	26	18	-	2	52	32	18
Jeseník	1	1	-	-	-	2	2	-
Olomouc	1	-	3	-	-	4	1	3
Prostějov	2	2	2	-	-	6	4	2
Přerov	3	-	2	-	-	5	3	2
Šumperk	2	3	-	-	-	5	5	-
Olomoucký	9	6	7	-	-	22	15	7
Kroměříž	-	1	1	-	-	2	1	1
Uherské Hradiště	1	1	2	-	-	4	2	2
Vsetín	2	-	-	-	-	2	2	-
Zlín	1	4	2	-	-	7	5	2
Zlínský	4	6	5	-	-	15	10	5
Bruntál	1	2	3	-	-	6	3	3
Frydek-Místek	1	1	3	-	-	5	2	3
Karviná	3	1	4	-	1	9	4	4
Nový Jičín	-	4	-	-	-	4	4	-
Opava	3	2	6	-	-	11	5	6
Ostrava-město	1	5	-	-	4	10	6	-
Moravskoslezský	9	15	16	-	5	45	24	16
Česká republika	121	143	127	1	10	402	264	128

**6. Živě a mrtvě narození s nízkou porodní hmotností (do 2 499 gramů)
podle pohlaví a kraje bydliště**

Území, kraj	Živě narození s porodní hmotností do 2499 gramů			Podíl dětí s nízkou porodní hmotností na celkovém počtu živě narozených (v %)		
	chlapci	dívky	celkem	chlapci	dívky	celkem
Hl. m. Praha	434	484	918	5,7	6,6	6,1
Středočeský	458	531	989	6,0	7,4	6,7
Jihočeský	219	252	471	6,5	7,7	7,1
Plzeňský	202	218	420	6,5	7,5	7,0
Karlovarský	117	127	244	8,1	9,2	8,6
Ústecký	333	412	745	8,1	10,4	9,2
Liberecký	161	181	342	6,8	7,9	7,3
Královéhradecký	163	166	329	5,7	6,2	6,0
Pardubický	191	180	371	6,4	6,7	6,5
Vysočina	160	191	351	5,7	7,1	6,4
Jihomoravský	322	400	722	4,8	6,1	5,4
Olomoucký	186	212	398	5,7	6,9	6,3
Zlínský	170	148	318	5,6	5,4	5,5
Moravskoslezský	413	501	914	6,7	8,5	7,6
Česká republika	3529	4003	7532	6,1	7,3	6,7

**6. Živě a mrtvě narození s nízkou porodní hmotností (do 2 499 gramů)
podle pohlaví a kraje bydliště**

Mrtvě narození s porodní hmotností do 2499 gramů			Podíl dětí s nízkou porodní hmotností na celkovém počtu mrtvě narozených (v %)			Území, kraj
chlapci	dívky	celkem	chlapci	dívky	celkem	
21	11	32	75,0	68,8	72,7	Hl. m. Praha
16	19	35	55,2	73,1	63,6	Středočeský
4	9	13	66,7	60,0	61,9	Jihočeský
6	5	11	60,0	62,5	61,1	Plzeňský
5	7	12	83,3	100,0	92,3	Karlovarský
14	14	28	73,7	66,7	70,0	Ústecký
5	6	11	55,6	85,7	68,8	Liberecký
5	3	8	50,0	50,0	50,0	Královéhradecký
13	12	25	81,3	80,0	80,6	Pardubický
5	3	8	55,6	60,0	57,1	Vysočina
16	16	32	69,6	55,2	61,5	Jihomoravský
13	2	15	81,3	33,3	68,2	Olomoucký
7	3	10	70,0	60,0	66,7	Zlínský
14	10	24	66,7	41,7	53,3	Moravskoslezský
144	120	264	67,9	63,2	65,7	Česká republika

7. Živě a mrtvě narození podle věku matky a porodní hmotnosti

Narození	Věk matky	Porodní hmotnost v gramech					
		-999	1000-2499	2500-4499	4500+	nezjištěno	celkem
Živě	-14	2	6	14	-	-	22
	15	1	8	52	-	-	61
	16	-	26	145	-	1	172
	17	-	45	307	-	3	355
	18	-	84	550	2	8	644
	19	4	100	915	3	7	1 029
	15-19	5	263	1 969	5	19	2 261
	20-24	31	926	10 734	67	98	11 856
	25-29	107	2 052	31 875	260	326	34 620
	30-34	126	2 202	35 748	363	614	39 053
	35-39	87	1 344	17 681	183	367	19 662
	40-44	21	322	3 997	41	78	4 459
	45-49	4	34	249	1	10	298
	15-49	381	7 143	102 253	920	1 512	112 209
	celkem	383	7 149	102 267	920	1 512	112 231
Mrtvě	-14	-	-	-	-	-	-
	15	-	1	-	-	-	1
	16	1	-	-	-	-	1
	17	1	2	-	-	1	4
	18	1	3	3	-	-	7
	19	2	3	2	-	-	7
	15-19	5	9	5	-	1	20
	20-24	13	16	14	-	4	47
	25-29	36	41	37	-	4	118
	30-34	37	46	36	-	-	119
	35-39	26	21	28	1	1	77
	40-44	4	10	6	-	-	20
	45-49	-	-	1	-	-	1
	15-49	121	143	127	1	10	402
	celkem	121	143	127	1	10	402

7. Živě a mrtvě narození podle věku matky a porodní hmotnosti

Narození	Věk matky	Porodní hmotnost v gramech					
		-999	1000-2499	2500-4499	4500+	nezjištěno	celkem
Celkem	-14	2	6	14	-	-	22
	15	1	9	52	-	-	62
	16	1	26	145	-	1	173
	17	1	47	307	-	4	359
	18	1	87	553	2	8	651
	19	6	103	917	3	7	1036
	15-19	10	272	1 974	5	20	2281
	20-24	44	942	10 748	67	102	11 903
	25-29	143	2 093	31 912	260	330	34 738
	30-34	163	2 248	35 784	363	614	39 172
	35-39	113	1 365	17 709	184	368	19 739
	40-44	25	332	4 003	41	78	4 479
	45-49	4	34	250	1	10	299
	15-49	502	7 286	102 380	921	1 522	112 611
	celkem	504	7 292	102 394	921	1 522	112 633

8. Zemřelí podle věku, porodní hmotnosti, pohlaví a kraje bydliště

Území, kraj	Zemřelí											
	do 1 dne						do 7 dní					
	porodní hmotnost v gramech											
	-999	1000-2499	2500-4499	4500+	nezjištěno	celkem	-999	1000-2499	2500-4499	4500+	nezjištěno	celkem
	chlapci											
Hl. m. Praha	-	1	1	-	-	2	-	1	2	-	-	3
Středočeský	3	-	-	-	-	3	5	-	-	-	-	5
Jihočeský	1	-	1	-	-	2	2	-	1	-	-	3
Plzeňský	1	-	-	-	1	2	1	1	-	-	1	3
Karlovarský	-	-	-	-	-	-	-	1	-	-	-	1
Ústecký	1	-	1	-	-	2	1	1	1	-	-	3
Liberecký	2	-	-	-	-	2	2	2	-	-	1	5
Královéhradecký	3	-	1	-	-	4	4	-	1	-	-	5
Pardubický	-	-	-	-	-	-	-	-	1	-	-	1
Vysočina	1	-	1	-	-	2	3	1	1	-	-	5
Jihomoravský	1	-	1	-	-	2	2	5	2	-	-	9
Olomoucký	1	-	1	-	-	2	1	1	1	-	-	3
Zlínský	-	-	-	-	-	-	1	2	2	-	-	5
Moravskoslezský	1	1	-	-	-	2	3	1	1	-	1	6
Česká republika	15	2	7	-	1	25	25	16	13	-	3	57
	dívky											
Hl. m. Praha	2	2	-	-	-	4	7	2	-	-	-	9
Středočeský	1	-	-	-	-	1	2	-	1	-	-	3
Jihočeský	2	-	-	-	-	2	2	-	-	-	-	2
Plzeňský	1	-	-	-	-	1	1	-	2	-	-	3
Karlovarský	-	-	-	-	-	-	-	-	-	-	1	1
Ústecký	2	-	-	-	-	2	3	1	1	-	-	5
Liberecký	-	-	-	-	-	-	-	1	-	-	-	1
Královéhradecký	-	-	-	-	-	-	-	-	-	-	-	-
Pardubický	-	-	-	-	-	-	1	2	-	-	-	3
Vysočina	-	-	1	-	-	1	-	-	1	-	-	1
Jihomoravský	2	1	-	-	-	3	3	2	3	-	-	8
Olomoucký	-	-	-	-	-	-	1	1	-	-	-	2
Zlínský	1	-	-	-	-	1	1	1	-	-	-	2
Moravskoslezský	5	3	-	-	-	8	8	3	1	-	-	12
Česká republika	16	6	1	-	-	23	29	13	9	-	1	52

8. Zemřelí podle věku, porodní hmotnosti, pohlaví a kraje bydliště

Zemřelí												Území, kraj
do 28 dní						do 1 roku						
porodní hmotnost v gramech												
-999	1000-2499	2500-4499	4500+	nezjištěno	celkem	-999	1000-2499	2500-4499	4500+	nezjištěno	celkem	
chlapci												
-	2	3	-	-	5	1	4	8	-	-	13	Hl. m. Praha
6	1	1	-	-	8	7	4	6	-	1	18	Středočeský
2	-	2	-	1	5	2	-	5	-	1	8	Jihočeský
2	3	2	-	1	8	2	4	3	-	1	10	Plzeňský
1	1	1	-	-	3	1	4	2	-	-	7	Karlovarský
4	2	3	-	1	10	5	6	8	-	1	20	Ústecký
2	2	-	-	1	5	2	2	1	-	1	6	Liberecký
4	1	1	-	-	6	4	1	3	-	-	8	Královéhradecký
-	-	1	-	-	1	-	1	2	-	-	3	Pardubický
4	1	1	-	-	6	5	1	2	-	-	8	Vysočina
2	7	4	-	-	13	4	9	7	-	-	20	Jihomoravský
1	1	2	-	-	4	1	2	3	-	-	6	Olomoucký
4	2	3	-	-	9	4	5	4	-	-	13	Zlínský
6	3	1	-	2	12	7	8	8	-	2	25	Moravskoslezský
38	26	25	-	6	95	45	51	62	-	7	165	Česká republika
dívky												
7	4	2	-	-	13	7	5	4	-	1	17	Hl. m. Praha
2	-	4	-	1	7	3	-	7	-	1	11	Středočeský
2	1	1	-	-	4	3	4	3	-	-	10	Jihočeský
1	-	2	-	-	3	1	-	2	-	-	3	Plzeňský
-	-	-	-	2	2	-	-	-	-	2	2	Karlovarský
6	2	1	-	-	9	6	3	3	-	-	12	Ústecký
1	2	-	-	-	3	3	3	1	-	-	7	Liberecký
-	-	-	-	-	-	-	1	-	-	-	1	Královéhradecký
1	3	-	-	-	4	1	4	1	-	-	6	Pardubický
1	-	1	-	-	2	1	-	1	-	-	2	Vysočina
3	2	3	-	-	8	3	2	8	1	-	14	Jihomoravský
2	1	-	1	1	5	2	4	1	1	1	9	Olomoucký
1	1	2	-	-	4	1	1	4	-	1	7	Zlínský
11	3	2	-	-	16	13	5	4	-	-	22	Moravskoslezský
38	19	18	1	4	80	44	32	39	2	6	123	Česká republika

8. Zemřelí podle věku, porodní hmotnosti, pohlaví a kraje bydliště

Území, kraj	Zemřelí											
	do 1 dne						do 7 dní					
	porodní hmotnost v gramech											
	-999	1000–2499	2500–4499	4500+	nezjištěno	celkem	-999	1000–2499	2500–4499	4500+	nezjištěno	celkem
	celkem											
Hl. m. Praha	2	3	1	-	-	6	7	3	2	-	-	12
Středočeský	4	-	-	-	-	4	7	-	1	-	-	8
Jihočeský	3	-	1	-	-	4	4	-	1	-	-	5
Plzeňský	2	-	-	-	1	3	2	1	2	-	1	6
Karlovarský	-	-	-	-	-	-	-	1	-	-	1	2
Ústecký	3	-	1	-	-	4	4	2	2	-	-	8
Liberecký	2	-	-	-	-	2	2	3	-	-	1	6
Královéhradecký	3	-	1	-	-	4	4	-	1	-	-	5
Pardubický	-	-	-	-	-	-	1	2	1	-	-	4
Vysočina	1	-	2	-	-	3	3	1	2	-	-	6
Jihomoravský	3	1	1	-	-	5	5	7	5	-	-	17
Olomoucký	1	-	1	-	-	2	2	2	1	-	-	5
Zlínský	1	-	-	-	-	1	2	3	2	-	-	7
Moravskoslezský	6	4	-	-	-	10	11	4	2	-	1	18
Česká republika	31	8	8	-	1	48	54	29	22	-	4	109

Pozn.: Od roku 2008 povolen u porodní hmotnosti údaj "nezjištěno".

V případě že nesouhlasí součet zemřelých dětí v jednotlivých kategoriích porodní hmotnosti s celkovým počtem zemřelých, rozdíl způsobují zemřelé děti u nichž nebyl údaj porodní hmotnosti vyplněn a porodní hmotnost nebyla tedy zjištěna.

8. Zemřelí podle věku, porodní hmotnosti, pohlaví a kraje bydliště

Zemřelí												Území, kraj
do 28 dní						do 1 roku						
porodní hmotnost v gramech												
-999	1000-2499	2500-4499	4500+	nezjištěno	celkem	-999	1000-2499	2500-4499	4500+	nezjištěno	celkem	
celkem												
7	6	5	-	-	18	8	9	12	-	1	30	Hl. m. Praha
8	1	5	-	1	15	10	4	13	-	2	29	Středočeský
4	1	3	-	1	9	5	4	8	-	1	18	Jihočeský
3	3	4	-	1	11	3	4	5	-	1	13	Plzeňský
1	1	1	-	2	5	1	4	2	-	2	9	Karlovarský
10	4	4	-	1	19	11	9	11	-	1	32	Ústecký
3	4	-	-	1	8	5	5	2	-	1	13	Liberecký
4	1	1	-	-	6	4	2	3	-	-	9	Královéhradecký
1	3	1	-	-	5	1	5	3	-	-	9	Pardubický
5	1	2	-	-	8	6	1	3	-	-	10	Vysočina
5	9	7	-	-	21	7	11	15	1	-	34	Jihomoravský
3	2	2	1	1	9	3	6	4	1	1	15	Olomoucký
5	3	5	-	-	13	5	6	8	-	1	20	Zlínský
17	6	3	-	2	28	20	13	12	-	2	47	Moravskoslezský
76	45	43	1	10	175	89	83	101	2	13	288	Česká republika

9. Úmrtnost podle věku, porodní hmotnosti, pohlaví a kraje bydliště, na 1 000 živě narozených

Území, kraj	Úmrtnost do 1 dne						Časná novorozenecká úmrtnost (do 7 dnů)					
	porodní hmotnost v gramech											
	-999	1000–2499	2500–4499	4500+	nezjištěno	celkem	-999	1000–2499	2500–4499	4500+	nezjištěno	celkem
	chlapci											
Hl. m. Praha	-	2,4	0,1	-	-	0,3	-	2,4	0,3	-	-	0,4
Středočeský	90,9	-	-	-	-	0,4	151,5	-	-	-	-	0,7
Jihočeský	142,9	-	0,3	-	-	0,6	285,7	-	0,3	-	-	0,9
Plzeňský	125,0	-	-	-	30,3	0,6	125,0	5,2	-	-	30,3	1,0
Karlovarský	-	-	-	-	-	-	-	8,8	-	-	-	0,7
Ústecký	45,5	-	0,3	-	-	0,5	45,5	3,2	0,3	-	-	0,7
Liberecký	200,0	-	-	-	-	0,8	200,0	13,2	-	-	37,0	2,1
Královéhradecký	272,7	-	0,4	-	-	1,4	363,6	-	0,4	-	-	1,8
Pardubický	-	-	-	-	-	-	-	-	0,4	-	-	0,3
Vysočina	66,7	-	0,4	-	-	0,7	200,0	6,9	0,4	-	-	1,8
Jihomoravský	66,7	-	0,2	-	-	0,3	133,3	16,3	0,3	-	-	1,3
Olomoucký	90,9	-	0,3	-	-	0,6	90,9	5,7	0,3	-	-	0,9
Zlínský	-	-	-	-	-	-	83,3	12,7	0,7	-	-	1,7
Moravskoslezský	33,3	2,6	-	-	-	0,3	100,0	2,6	0,2	-	11,9	1,0
Česká republika	76,9	0,6	0,1	-	1,3	0,4	128,2	4,8	0,2	-	4,0	1,0
	dívky											
Hl. m. Praha	76,9	4,4	-	-	-	0,5	269,2	4,4	-	-	-	1,2
Středočeský	52,6	-	-	-	-	0,1	105,3	-	0,2	-	-	0,4
Jihočeský	200,0	-	-	-	-	0,6	200,0	-	-	-	-	0,6
Plzeňský	90,9	-	-	-	-	0,3	90,9	-	0,8	-	-	1,0
Karlovarský	-	-	-	-	-	-	-	-	-	-	21,7	0,7
Ústecký	76,9	-	-	-	-	0,5	115,4	2,6	0,3	-	-	1,3
Liberecký	-	-	-	-	-	-	-	5,7	-	-	-	0,4
Královéhradecký	-	-	-	-	-	-	-	-	-	-	-	-
Pardubický	-	-	-	-	-	-	333,3	11,3	-	-	-	1,1
Vysočina	-	-	0,4	-	-	0,4	-	-	0,4	-	-	0,4
Jihomoravský	100,0	2,6	-	-	-	0,5	150,0	5,3	0,5	-	-	1,2
Olomoucký	-	-	-	-	-	-	125,0	4,9	-	-	-	0,7
Zlínský	111,1	-	-	-	-	0,4	111,1	7,2	-	-	-	0,7
Moravskoslezský	147,1	6,4	-	-	-	1,4	235,3	6,4	0,2	-	-	2,0
Česká republika	85,1	1,6	0,0	-	-	0,4	154,3	3,4	0,2	-	1,3	1,0

9. Úmrtnost podle věku, porodní hmotnosti, pohlaví a kraje bydliště, na 1 000 živě narozených

Novorozenecká úmrtnost (do 28 dnů)						Kojenecká úmrtnost (do 1 roku)						Území, kraj
porodní hmotnost v gramech												
-999	1000-2499	2500-4499	4500+	nezjištěno	celkem	-999	1000-2499	2500-4499	4500+	nezjištěno	celkem	
chlapci												
-	4,8	0,4	-	-	0,7	76,9	9,5	1,1	-	-	1,7	Hl. m. Praha
181,8	2,4	0,1	-	-	1,0	212,1	9,4	0,9	-	11,9	2,4	Středočeský
285,7	-	0,6	-	29,4	1,5	285,7	-	1,6	-	29,4	2,4	Jihočeský
250,0	15,5	0,7	-	30,3	2,6	250,0	20,6	1,1	-	30,3	3,2	Plzeňský
333,3	8,8	0,8	-	-	2,1	333,3	35,1	1,5	-	-	4,8	Karlovarský
181,8	6,4	0,8	-	20,4	2,4	227,3	19,3	2,2	-	20,4	4,9	Ústecký
200,0	13,2	-	-	37,0	2,1	200,0	13,2	0,5	-	37,0	2,5	Liberecký
363,6	6,6	0,4	-	-	2,1	363,6	6,6	1,2	-	-	2,8	Královéhradecký
-	-	0,4	-	-	0,3	-	5,4	0,7	-	-	1,0	Pardubický
266,7	6,9	0,4	-	-	2,1	333,3	6,9	0,8	-	-	2,8	Vysočina
133,3	22,8	0,6	-	-	1,9	266,7	29,3	1,1	-	-	3,0	Jihomoravský
90,9	5,7	0,7	-	-	1,2	90,9	11,4	1,0	-	-	1,8	Olomoucký
333,3	12,7	1,1	-	-	3,0	333,3	31,6	1,5	-	-	4,3	Zlínský
200,0	7,8	0,2	-	23,8	1,9	233,3	20,9	1,4	-	23,8	4,0	Moravskoslezský
194,9	7,8	0,5	-	8,0	1,6	230,8	15,3	1,2	-	9,3	2,9	Česká republika
dívky												
269,2	8,7	0,3	-	-	1,8	269,2	10,9	0,6	-	6,1	2,3	Hl. m. Praha
105,3	-	0,6	-	12,2	1,0	157,9	-	1,1	-	12,2	1,5	Středočeský
200,0	4,1	0,3	-	-	1,2	300,0	16,5	1,0	-	-	3,1	Jihočeský
90,9	-	0,8	-	-	1,0	90,9	-	0,8	-	-	1,0	Plzeňský
-	-	-	-	43,5	1,5	-	-	-	-	43,5	1,5	Karlovarský
230,8	5,2	0,3	-	-	2,3	230,8	7,8	0,9	-	-	3,0	Ústecký
200,0	11,4	-	-	-	1,3	600,0	17,0	0,5	-	-	3,0	Liberecký
-	-	-	-	-	-	-	6,4	-	-	-	0,4	Královéhradecký
333,3	16,9	-	-	-	1,5	333,3	22,6	0,4	-	-	2,2	Pardubický
166,7	-	0,4	-	-	0,7	166,7	-	0,4	-	-	0,7	Vysočina
150,0	5,3	0,5	-	-	1,2	150,0	5,3	1,3	27,8	-	2,1	Jihomoravský
250,0	4,9	-	55,6	30,3	1,6	250,0	19,6	0,4	55,6	30,3	2,9	Olomoucký
111,1	7,2	0,8	-	-	1,5	111,1	7,2	1,6	-	21,7	2,5	Zlínský
323,5	6,4	0,4	-	-	2,7	382,4	10,7	0,8	-	-	3,8	Moravskoslezský
202,1	5,0	0,4	3,9	5,3	1,5	234,0	8,4	0,8	7,8	7,9	2,3	Česká republika

**9. Úmrtnost podle věku, porodní hmotnosti, pohlaví a kraje bydliště,
na 1 000 živě narozených**

Území, kraj	Úmrtnost do 1 dne						Časná novorozenecká úmrtnost (do 7 dnů)					
	porodní hmotnost v gramech											
	-999	1000–2499	2500–4499	4500+	nezjištěno	celkem	-999	1000–2499	2500–4499	4500+	nezjištěno	celkem
	celkem											
Hl. m. Praha	51,3	3,4	0,1	-	-	0,4	179,5	3,4	0,1	-	-	0,8
Středočeský	76,9	-	-	-	-	0,3	134,6	-	0,1	-	-	0,5
Jihočeský	176,5	-	0,2	-	-	0,6	235,3	-	0,2	-	-	0,8
Plzeňský	105,3	-	-	-	15,6	0,5	105,3	2,5	0,4	-	15,6	1,0
Karlovarský	-	-	-	-	-	-	-	4,2	-	-	12,5	0,7
Ústecký	62,5	-	0,1	-	-	0,5	83,3	2,9	0,3	-	-	1,0
Liberecký	133,3	-	-	-	-	0,4	133,3	9,2	-	-	15,9	1,3
Královéhradecký	150,0	-	0,2	-	-	0,7	200,0	-	0,2	-	-	0,9
Pardubický	-	-	-	-	-	-	125,0	5,5	0,2	-	-	0,7
Vysočina	47,6	-	0,4	-	-	0,5	142,9	3,0	0,4	-	-	1,1
Jihomoravský	85,7	1,5	0,1	-	-	0,4	142,9	10,2	0,4	-	-	1,3
Olomoucký	52,6	-	0,2	-	-	0,3	105,3	5,3	0,2	-	-	0,8
Zlínský	47,6	-	-	-	-	0,2	95,2	10,1	0,4	-	-	1,2
Moravskoslezský	93,8	4,7	-	-	-	0,8	171,9	4,7	0,2	-	6,9	1,5
Česká republika	80,9	1,1	0,1	-	0,7	0,4	141,0	4,1	0,2	-	2,6	1,0

**9. Úmrtnost podle věku, porodní hmotnosti, pohlaví a kraje bydliště,
na 1 000 živě narozených**

Novorozenecká úmrtnost (do 28 dnů)						Kojenecká úmrtnost (do 1 roku)						Území, kraj
porodní hmotnost v gramech												
-999	1000–2499	2500–4499	4500+	nezjištěno	celkem	-999	1000–2499	2500–4499	4500+	nezjištěno	celkem	
celkem												
179,5	6,8	0,4	-	-	1,2	205,1	10,2	0,9	-	3,4	2,0	Hl. m. Praha
153,8	1,1	0,4	-	6,0	1,0	192,3	4,3	1,0	-	12,0	2,0	Středočeský
235,3	2,2	0,5	-	11,8	1,4	294,1	8,8	1,3	-	11,8	2,7	Jihočeský
157,9	7,5	0,7	-	15,6	1,8	157,9	10,0	0,9	-	15,6	2,2	Plzeňský
200,0	4,2	0,4	-	25,0	1,8	200,0	16,7	0,8	-	25,0	3,2	Karlovarský
208,3	5,7	0,6	-	10,6	2,3	229,2	12,9	1,5	-	10,6	4,0	Ústecký
200,0	12,2	-	-	15,9	1,7	333,3	15,3	0,5	-	15,9	2,8	Liberecký
200,0	3,2	0,2	-	-	1,1	200,0	6,5	0,6	-	-	1,6	Královéhradecký
125,0	8,3	0,2	-	-	0,9	125,0	13,8	0,6	-	-	1,6	Pardubický
238,1	3,0	0,4	-	-	1,5	285,7	3,0	0,6	-	-	1,8	Vysočina
142,9	13,1	0,6	-	-	1,6	200,0	16,0	1,2	7,6	-	2,6	Jihomoravský
157,9	5,3	0,3	20,0	13,7	1,4	157,9	15,8	0,7	20,0	13,7	2,4	Olomoucký
238,1	10,1	0,9	-	-	2,3	238,1	20,2	1,5	-	11,6	3,5	Zlínský
265,6	7,1	0,3	-	13,8	2,3	312,5	15,3	1,1	-	13,8	3,9	Moravskoslezský
198,4	6,3	0,4	1,1	6,6	1,6	232,4	11,6	1,0	2,2	8,6	2,6	Česká republika

10. Standardní úmrtnost dětí v kojeneckém věku podle pohlaví a kraje bydliště

Území, kraj	Úmrtnost do 1 dne	Poporodní úmrtnost	Časná novoroz. úmrtnost	Perinatální úmrtnost	Novoroze- necká úmrtnost	Kojenecká úmrtnost	Fetoinfantilní úmrtnost
chlapci							
Hl. m. Praha	0,3	0,3	0,4	2,5	0,7	1,6	3,7
Středočeský	-	-	-	2,8	0,3	1,3	4,1
Jihočeský	0,3	0,3	0,3	1,8	0,6	1,5	3,0
Plzeňský	-	-	0,3	2,3	1,6	2,3	4,2
Karlovarský	-	-	0,7	3,5	1,4	4,2	7,0
Ústecký	0,2	0,5	0,5	3,0	1,2	3,5	5,9
Liberecký	-	0,9	0,9	3,9	0,9	1,3	4,3
Královéhradecký	0,4	0,4	0,4	2,9	0,7	1,4	4,0
Pardubický	-	0,3	0,3	3,1	0,3	1,0	3,7
Vysočina	0,4	0,4	0,7	2,9	0,7	1,1	3,2
Jihomoravský	0,1	0,7	1,0	3,9	1,6	2,4	5,2
Olomoucký	0,3	0,3	0,6	3,1	0,9	1,5	4,0
Zlínský	-	0,7	1,3	3,7	1,7	3,0	5,4
Moravskoslezský	0,2	0,2	0,3	2,3	0,7	2,6	4,6
Česká republika	0,2	0,3	0,5	2,9	0,9	2,0	4,4
dívky							
Hl. m. Praha	0,3	0,3	0,3	1,5	0,8	1,3	2,5
Středočeský	-	0,1	0,1	2,7	0,6	1,0	3,5
Jihočeský	-	-	-	3,4	0,6	2,2	5,6
Plzeňský	-	0,7	0,7	1,7	0,7	0,7	1,7
Karlovarský	-	-	-	3,8	-	-	3,8
Ústecký	-	-	0,5	4,3	0,8	1,5	5,4
Liberecký	-	0,4	0,4	3,1	0,9	1,8	4,4
Královéhradecký	-	-	-	1,9	-	0,4	2,3
Pardubický	-	0,4	0,8	3,0	1,1	1,9	4,1
Vysočina	0,4	0,4	0,4	1,9	0,4	0,4	1,9
Jihomoravský	0,2	0,5	0,8	4,6	0,8	1,7	5,5
Olomoucký	-	-	0,3	2,0	0,7	2,0	3,6
Zlínský	-	-	0,4	1,8	1,1	1,8	3,3
Moravskoslezský	0,5	0,7	0,7	4,0	0,9	1,6	4,8
Česká republika	0,1	0,3	0,4	2,9	0,7	1,4	3,9

10. Standardní úmrtnost dětí v kojeneckém věku podle pohlaví a kraje bydliště

Území, kraj	Úmrtnost do 1 dne	Poporodní úmrtnost	Časná novoroz. úmrtnost	Perinatální úmrtnost	Novoroze- necká úmrtnost	Kojenecká úmrtnost	Fetoinfantilní úmrtnost
	celkem						
Hl. m. Praha	0,3	0,3	0,3	2,1	0,8	1,4	3,1
Středočeský	-	0,1	0,1	2,7	0,4	1,2	3,8
Jihočeský	0,2	0,2	0,2	2,6	0,6	1,8	4,3
Plzeňský	-	0,3	0,5	2,0	1,2	1,5	3,0
Karlovarský	-	-	0,4	3,6	0,7	2,2	5,5
Ústecký	0,1	0,3	0,5	3,6	1,0	2,5	5,6
Liberecký	-	0,7	0,7	3,5	0,9	1,5	4,4
Královéhradecký	0,2	0,2	0,2	2,4	0,4	0,9	3,1
Pardubický	-	0,4	0,5	3,0	0,7	1,4	3,9
Vysočina	0,4	0,4	0,6	2,4	0,6	0,7	2,6
Jihomoravský	0,2	0,6	0,9	4,2	1,2	2,1	5,4
Olomoucký	0,2	0,2	0,5	2,5	0,8	1,8	3,8
Zlínský	-	0,4	0,9	2,8	1,4	2,5	4,4
Moravskoslezský	0,3	0,4	0,5	3,1	0,8	2,1	4,7
Česká republika	0,1	0,3	0,5	2,9	0,8	1,7	4,1

11. Zemřelé děti do 1 roku podle příčiny smrti, pohlaví a kraje bydliště

Území, kraj	Příčina smrti - podle kapitol 10. revize MKN									
	I.	II.	III.	IV.	V.	VI.	VII.	VIII.	IX.	X.
	chlapci									
Hl. m. Praha	2	-	-	1	-	-	-	-	1	-
Středočeský	-	-	1	-	-	2	-	-	-	-
Jihočeský	-	1	-	-	-	-	-	-	2	-
Plzeňský	-	-	-	-	-	-	-	-	1	-
Karlovarský	1	-	-	-	-	-	-	-	-	1
Ústecký	1	-	-	-	-	-	-	-	1	-
Liberecký	-	-	-	-	-	-	-	-	-	-
Královéhradecký	-	-	-	-	-	-	-	-	1	-
Pardubický	-	-	-	-	-	-	-	-	-	-
Vysočina	-	-	-	-	-	-	-	-	-	-
Jihomoravský	-	-	-	1	-	-	-	-	1	-
Olomoucký	-	1	-	-	-	-	-	-	-	-
Zlínský	-	-	-	-	-	-	-	-	-	1
Moravskoslezský	2	1	-	1	-	-	-	-	1	1
Česká republika	6	3	1	3	-	2	-	-	8	3
	dívký									
Hl. m. Praha	1	1	-	-	-	1	-	-	1	-
Středočeský	-	1	-	-	-	1	-	-	-	1
Jihočeský	1	-	-	-	-	-	-	-	1	2
Plzeňský	-	-	-	-	-	-	-	-	-	-
Karlovarský	-	-	-	-	-	-	-	-	-	-
Ústecký	-	-	-	-	-	-	-	-	-	-
Liberecký	-	-	-	-	-	-	-	-	-	-
Královéhradecký	-	-	-	-	-	-	-	-	-	-
Pardubický	-	-	-	-	-	-	-	-	-	-
Vysočina	-	-	-	-	-	-	-	-	-	-
Jihomoravský	-	1	-	-	-	-	-	-	2	1
Olomoucký	1	-	-	-	-	-	-	-	1	-
Zlínský	-	-	-	-	-	-	-	-	-	-
Moravskoslezský	1	-	-	-	-	-	-	-	-	1
Česká republika	4	3	-	-	-	2	-	-	5	5

11. Zemřelé děti do 1 roku podle příčiny smrti, pohlaví a kraje bydliště

Příčina smrti - podle kapitol 10. revize MKN										Území, kraj
XI.	XII.	XIII.	XIV.	XV.	XVI.	XVII.	XVIII.	XX. (=XIX.)	celkem	
chlapci										
-	-	-	-	-	5	2	1	1	13	Hl. m. Praha
1	-	-	-	-	8	2	4	-	18	Středočeský
-	-	-	-	-	4	1	-	-	8	Jihočeský
-	-	-	-	-	8	-	1	-	10	Plzeňský
-	-	-	-	-	2	1	-	2	7	Karlovarský
-	-	-	-	-	7	6	3	2	20	Ústecký
-	-	-	-	-	5	-	1	-	6	Liberecký
-	-	-	-	-	6	-	1	-	8	Královéhradecký
-	-	-	-	-	2	-	1	-	3	Pardubický
-	-	-	-	-	7	-	-	1	8	Vysočina
1	-	-	-	-	8	6	1	2	20	Jihomoravský
-	-	-	-	-	4	1	-	-	6	Olomoucký
-	-	-	1	-	8	-	2	1	13	Zlínský
1	-	-	-	-	13	1	3	1	25	Moravskoslezský
3	-	-	1	-	87	20	18	10	165	Česká republika
dívký										
-	-	-	-	-	9	4	-	-	17	Hl. m. Praha
-	-	-	-	-	5	2	1	-	11	Středočeský
-	-	-	-	-	4	1	1	-	10	Jihočeský
-	-	-	-	-	2	1	-	-	3	Plzeňský
-	-	-	-	-	2	-	-	-	2	Karlovarský
-	-	-	-	-	7	1	4	-	12	Ústecký
1	-	-	-	-	6	-	-	-	7	Liberecký
-	-	-	-	-	-	-	1	-	1	Královéhradecký
-	-	-	-	-	4	1	1	-	6	Pardubický
-	-	-	-	-	1	-	-	1	2	Vysočina
-	-	-	-	-	7	2	1	-	14	Jihomoravský
-	-	-	-	-	4	2	-	1	9	Olomoucký
-	-	-	-	-	3	-	1	3	7	Zlínský
1	-	-	-	-	13	4	1	1	22	Moravskoslezský
2	-	-	-	-	67	18	11	6	123	Česká republika

11. Zemřelé děti do 1 roku podle příčiny smrti, pohlaví a kraje bydliště

Území, kraj	Příčina smrti - podle kapitol 10. revize MKN									
	I.	II.	III.	IV.	V.	VI.	VII.	VIII.	IX.	X.
	celkem									
Hl. m. Praha	3	1	-	1	-	1	-	-	2	-
Středočeský	-	1	1	-	-	3	-	-	-	1
Jihočeský	1	1	-	-	-	-	-	-	3	2
Plzeňský	-	-	-	-	-	-	-	-	1	-
Karlovarský	1	-	-	-	-	-	-	-	-	1
Ústecký	1	-	-	-	-	-	-	-	1	-
Liberecký	-	-	-	-	-	-	-	-	-	-
Královéhradecký	-	-	-	-	-	-	-	-	1	-
Pardubický	-	-	-	-	-	-	-	-	-	-
Vysočina	-	-	-	-	-	-	-	-	-	-
Jihomoravský	-	1	-	1	-	-	-	-	3	1
Olomoucký	1	1	-	-	-	-	-	-	1	-
Zlínský	-	-	-	-	-	-	-	-	-	1
Moravskoslezský	3	1	-	1	-	-	-	-	1	2
Česká republika	10	6	1	3	-	4	-	-	13	8

11. Zemřelé děti do 1 roku podle příčiny smrti, pohlaví a kraje bydliště

Příčina smrti - podle kapitol 10. revize MKN										Území, kraj
XI.	XII.	XIII.	XIV.	XV.	XVI.	XVII.	XVIII.	XX. (=XIX.)	celkem	
celkem										
-	-	-	-	-	14	6	1	1	30	Hl. m. Praha
1	-	-	-	-	13	4	5	-	29	Středočeský
-	-	-	-	-	8	2	1	-	18	Jihočeský
-	-	-	-	-	10	1	1	-	13	Plzeňský
-	-	-	-	-	4	1	-	2	9	Karlovarský
-	-	-	-	-	14	7	7	2	32	Ústecký
1	-	-	-	-	11	-	1	-	13	Liberecký
-	-	-	-	-	6	-	2	-	9	Královéhradecký
-	-	-	-	-	6	1	2	-	9	Pardubický
-	-	-	-	-	8	-	-	2	10	Vysočina
1	-	-	-	-	15	8	2	2	34	Jihomoravský
-	-	-	-	-	8	3	-	1	15	Olomoucký
-	-	-	1	-	11	-	3	4	20	Zlínský
2	-	-	-	-	26	5	4	2	47	Moravskoslezský
5	-	-	1	-	154	38	29	16	288	Česká republika

**12. Kojenecká úmrtnost podle příčiny smrti, pohlaví a kraje bydliště,
na 100 000 živě narozených**

Území, kraj	Příčina smrti - podle kapitol 10. revize MKN									
	I.	II.	III.	IV.	V.	VI.	VII.	VIII.	IX.	X.
	chlapci									
Hl. m. Praha	26,2	-	-	13,1	-	-	-	-	13,1	-
Středočeský	-	-	13,1	-	-	26,2	-	-	-	-
Jihočeský	-	29,5	-	-	-	-	-	-	59,0	-
Plzeňský	-	-	-	-	-	-	-	-	32,1	-
Karlovarský	68,9	-	-	-	-	-	-	-	-	68,9
Ústecký	24,3	-	-	-	-	-	-	-	24,3	-
Liberecký	-	-	-	-	-	-	-	-	-	-
Královéhradecký	-	-	-	-	-	-	-	-	35,2	-
Pardubický	-	-	-	-	-	-	-	-	-	-
Vysočina	-	-	-	-	-	-	-	-	-	-
Jihomoravský	-	-	-	14,8	-	-	-	-	14,8	-
Olomoucký	-	30,4	-	-	-	-	-	-	-	-
Zlínský	-	-	-	-	-	-	-	-	-	33,2
Moravskoslezský	32,3	16,1	-	16,1	-	-	-	-	16,1	16,1
Česká republika	10,4	5,2	1,7	5,2	-	3,5	-	-	13,9	5,2
	dívky									
Hl. m. Praha	13,7	13,7	-	-	-	13,7	-	-	13,7	-
Středočeský	-	13,9	-	-	-	13,9	-	-	-	13,9
Jihočeský	30,5	-	-	-	-	-	-	-	30,5	61,0
Plzeňský	-	-	-	-	-	-	-	-	-	-
Karlovarský	-	-	-	-	-	-	-	-	-	-
Ústecký	-	-	-	-	-	-	-	-	-	-
Liberecký	-	-	-	-	-	-	-	-	-	-
Královéhradecký	-	-	-	-	-	-	-	-	-	-
Pardubický	-	-	-	-	-	-	-	-	-	-
Vysočina	-	-	-	-	-	-	-	-	-	-
Jihomoravský	-	15,3	-	-	-	-	-	-	30,5	15,3
Olomoucký	32,5	-	-	-	-	-	-	-	32,5	-
Zlínský	-	-	-	-	-	-	-	-	-	-
Moravskoslezský	17,1	-	-	-	-	-	-	-	-	17,1
Česká republika	7,3	5,5	-	-	-	3,7	-	-	9,1	9,1

12. Kojenecká úmrtnost podle příčiny smrti, pohlaví a kraje bydliště, na 100 000 živě narozených

Příčina smrti - podle kapitol 10. revize MKN										Území, kraj
XI.	XII.	XIII.	XIV.	XV.	XVI.	XVII.	XVIII.	XX. (=XIX.)	celkem	
chlapci										
-	-	-	-	-	65,5	26,2	13,1	13,1	170,3	Hl. m. Praha
13,1	-	-	-	-	104,9	26,2	52,4	-	236,0	Středočeský
-	-	-	-	-	118,1	29,5	-	-	236,2	Jihočeský
-	-	-	-	-	256,8	-	32,1	-	321,0	Plzeňský
-	-	-	-	-	137,7	68,9	-	137,7	482,1	Karlovarský
-	-	-	-	-	170,0	145,7	72,9	48,6	485,8	Ústecký
-	-	-	-	-	212,4	-	42,5	-	254,9	Liberecký
-	-	-	-	-	211,4	-	35,2	-	281,9	Královéhradecký
-	-	-	-	-	67,2	-	33,6	-	100,7	Pardubický
-	-	-	-	-	248,4	-	-	35,5	283,9	Vysočina
14,8	-	-	-	-	118,1	88,6	14,8	29,5	295,3	Jihomoravský
-	-	-	-	-	121,7	30,4	-	-	182,6	Olomoucký
-	-	-	33,2	-	265,3	-	66,3	33,2	431,0	Zlínský
16,1	-	-	-	-	209,9	16,1	48,4	16,1	403,7	Moravskoslezský
5,2	-	-	1,7	-	151,1	34,7	31,3	17,4	286,5	Česká republika
dívky										
-	-	-	-	-	123,3	54,8	-	-	232,8	Hl. m. Praha
-	-	-	-	-	69,4	27,7	13,9	-	152,6	Středočeský
-	-	-	-	-	122,0	30,5	30,5	-	305,1	Jihočeský
-	-	-	-	-	68,7	34,3	-	-	103,0	Plzeňský
-	-	-	-	-	145,5	-	-	-	145,5	Karlovarský
-	-	-	-	-	176,0	25,1	100,6	-	301,7	Ústecký
43,4	-	-	-	-	260,3	-	-	-	303,7	Liberecký
-	-	-	-	-	-	-	37,5	-	37,5	Královéhradecký
-	-	-	-	-	148,5	37,1	37,1	-	222,7	Pardubický
-	-	-	-	-	37,3	-	-	37,3	74,7	Vysočina
-	-	-	-	-	106,8	30,5	15,3	-	213,5	Jihomoravský
-	-	-	-	-	130,2	65,1	-	32,5	292,9	Olomoucký
-	-	-	-	-	108,8	-	36,3	108,8	253,8	Zlínský
17,1	-	-	-	-	221,7	68,2	17,1	17,1	375,2	Moravskoslezský
3,7	-	-	-	-	122,6	32,9	20,1	11,0	225,1	Česká republika

**12. Kojenecká úmrtnost podle příčiny smrti, pohlaví a kraje bydliště,
na 100 000 živě narozených**

Území, kraj	Příčina smrti - podle kapitol 10. revize MKN									
	I.	II.	III.	IV.	V.	VI.	VII.	VIII.	IX.	X.
	celkem									
Hl. m. Praha	20,1	6,7	-	6,7	-	6,7	-	-	13,4	-
Středočeský	-	6,7	6,7	-	-	20,2	-	-	-	6,7
Jihočeský	15,0	15,0	-	-	-	-	-	-	45,0	30,0
Plzeňský	-	-	-	-	-	-	-	-	16,6	-
Karlovarský	35,4	-	-	-	-	-	-	-	-	35,4
Ústecký	12,4	-	-	-	-	-	-	-	12,4	-
Liberecký	-	-	-	-	-	-	-	-	-	-
Královéhradecký	-	-	-	-	-	-	-	-	18,2	-
Pardubický	-	-	-	-	-	-	-	-	-	-
Vysočina	-	-	-	-	-	-	-	-	-	-
Jihomoravský	-	7,5	-	7,5	-	-	-	-	22,5	7,5
Olomoucký	15,7	15,7	-	-	-	-	-	-	15,7	-
Zlínský	-	-	-	-	-	-	-	-	-	17,3
Moravskoslezský	24,9	8,3	-	8,3	-	-	-	-	8,3	16,6
Česká republika	8,9	5,3	0,9	2,7	-	3,6	-	-	11,6	7,1

**12. Kojenecká úmrtnost podle příčiny smrti, pohlaví a kraje bydliště,
na 100 000 živě narozených**

Příčina smrti - podle kapitol 10. revize MKN										Území, kraj
XI.	XII.	XIII.	XIV.	XV.	XVI.	XVII.	XVIII.	XX. (=XIX.)	celkem	
celkem										
-	-	-	-	-	93,8	40,2	6,7	6,7	200,9	Hl. m. Praha
6,7	-	-	-	-	87,6	27,0	33,7	-	195,5	Středočeský
-	-	-	-	-	120,0	30,0	15,0	-	270,1	Jihočeský
-	-	-	-	-	165,9	16,6	16,6	-	215,7	Plzeňský
-	-	-	-	-	141,5	35,4	-	70,7	318,4	Karlovarský
-	-	-	-	-	173,0	86,5	86,5	24,7	395,4	Ústecký
21,5	-	-	-	-	236,1	-	21,5	-	279,0	Liberecký
-	-	-	-	-	109,0	-	36,3	-	163,5	Královéhradecký
-	-	-	-	-	105,8	17,6	35,3	-	158,7	Pardubický
-	-	-	-	-	145,5	-	-	36,4	181,9	Vysočina
7,5	-	-	-	-	112,5	60,0	15,0	15,0	255,1	Jihomoravský
-	-	-	-	-	125,8	47,2	-	15,7	235,9	Olomoucký
-	-	-	17,3	-	190,5	-	52,0	69,3	346,4	Zlínský
16,6	-	-	-	-	215,7	41,5	33,2	16,6	389,8	Moravskoslezský
4,5	-	-	0,9	-	137,2	33,9	25,8	14,3	256,6	Česká republika

13. Zemřelí a úmrtnost do 1 roku podle vybraných příčin smrti a pohlaví

Kód diagnózy (MKN-10)	Název kapitoly, diagnózy
A00–B99	I. Některé infekční a parazitární nemoci
J00–J99	X. Nemoci dýchací soustavy
J12–J18	zánět plic
K00–K93	XI. Nemoci trávicí soustavy
P00–P96	XVI. Některé stavy vzniklé v perinatálním období
P01	postižení plodu a novorozence mateřskými komplikacemi těhotenství
P02	postižení plodu a novorozence komplikacemi lůžka, pupečníku a blan
P05	pomalý růst a podvýživa plodu
P07	poruchy v souvislosti se zkrácen. trváním těhotenství a nízkou por. hmotností, NJ
P03, P10–P15	postižení jinými komplikacemi porodní činnosti a porodu a poranění za porodu
P20–P28	respirační poruchy specifické pro perinatální období
P50–P61	krvácivé stavy a hematologické poruchy plodu a novorozence
Q00–Q99	XVII. Vrozené vady, deformace a chromozomální abnormality
Q00	anencephalie a podobné vrozené vady
Q05	spina bifida
Q01–Q04, Q06–Q07	jiné vrozené vady nervové soustavy
Q20–Q28	vrozené vady oběhové soustavy
Q30–Q34	vrozené vady dýchací soustavy
Q38–Q45	jiné vrozené vady trávicí soustavy
Q60–Q64	vrozené vady močové soustavy
V01–Y98 (S00–T98)	XX. Vnější příčiny nemocnosti a úmrtnosti (= XIX. Poranění a otravy)
W79	z toho: vdechnutí nebo polknutí potravy jako příčina ucpání dýchacích cest
	Celkem vybrané příčiny smrti
	Ostatní příčiny smrti
A00–Y98	Úhrnem

13. Zemřelí a úmrtnost do 1 roku podle vybraných příčin smrti a pohlaví

Zemřelí do 1 roku			Úmrtnost do 1 roku ¹⁾			Kód diagnózy (MKN-10)
chlapci	dívky	celkem	chlapci	dívky	celkem	
6	4	10	0,10	0,07	0,09	A00–B99
3	5	8	0,05	0,09	0,07	J00–J99
2	2	4	0,03	0,04	0,04	J12–J18
3	2	5	0,05	0,04	0,04	K00–K93
87	67	154	1,51	1,23	1,37	P00–P96
-	-	-	-	-	-	P01
1	2	3	0,02	0,04	0,03	P02
-	-	-	-	-	-	P05
12	11	23	0,21	0,20	0,20	P07
-	1	1	-	0,02	0,01	P03, P10–P15
32	20	52	0,56	0,37	0,46	P20–P28
9	6	15	0,16	0,11	0,13	P50–P61
20	18	38	0,35	0,33	0,34	Q00–Q99
-	1	1	-	0,02	0,01	Q00
1	-	1	0,02	-	0,01	Q05
1	2	3	0,02	0,04	0,03	Q01–Q04, Q06–Q07
5	4	9	0,09	0,07	0,08	Q20–Q28
3	1	4	0,05	0,02	0,04	Q30–Q34
-	2	2	-	0,04	0,02	Q38–Q45
2	1	3	0,03	0,02	0,03	Q60–Q64
10	6	16	0,17	0,11	0,14	V01–Y98 (S00–T98)
-	-	-	-	-	-	W79
129	102	231	2,24	1,87	2,06	
36	21	57	0,63	0,38	0,51	
165	123	288	2,87	2,25	2,57	A00–Y98

¹⁾ Zemřelí do 1 roku na 1 000 živě narozených

14. Perinatální, novorozenecká a kojenecká úmrtnost podle pohlaví, kraje a okresu bydliště

Území, kraj, okres	Perinatální úmrtnost				Novorozenecká úmrtnost				Kojenecká úmrtnost			
	celkem		standardní		celkem		standardní		celkem		standardní	
	2019	pětilelý průměr	2019	pětilelý průměr	2019	pětilelý průměr	2019	pětilelý průměr	2019	pětilelý průměr	2019	pětilelý průměr
	chlapci											
Hl. m. Praha	4,0	4,0	2,5	2,4	0,7	1,1	0,7	0,5	1,7	1,9	1,6	1,2
Benešov	6,0	7,9	2,0	6,1	-	1,9	-	1,5	4,0	4,5	4,1	3,4
Beroun	1,9	5,2	-	3,4	1,9	1,5	-	-	3,8	1,8	1,9	0,4
Kladno	4,5	4,9	4,5	3,1	-	1,1	-	0,7	2,2	2,0	2,3	1,3
Kolín	1,6	4,5	-	1,7	-	1,7	-	0,7	-	2,4	-	1,4
Kutná Hora	2,7	7,1	2,8	4,7	-	3,1	-	2,1	-	4,1	-	2,6
Mělník	5,1	5,6	3,5	3,7	1,7	1,0	-	0,3	1,7	2,0	-	1,3
Mladá Boleslav	5,8	5,2	2,9	2,6	2,9	1,7	-	0,6	4,3	3,8	-	2,3
Nymburk	1,8	2,9	-	1,1	-	1,1	-	0,7	1,8	2,9	-	1,8
Praha-východ	6,3	3,6	4,6	2,1	-	0,8	-	0,4	-	0,9	-	0,6
Praha-západ	2,3	2,5	2,4	1,9	-	0,7	-	0,5	1,2	1,6	1,2	1,4
Příbram	6,2	3,3	1,6	1,0	3,1	1,0	-	0,3	4,6	1,6	1,6	1,0
Rakovník	10,5	3,4	10,6	2,8	7,1	2,0	7,1	2,1	10,6	3,4	10,7	3,5
Středočeský	4,4	4,5	2,8	2,7	1,0	1,3	0,3	0,7	2,4	2,4	1,3	1,6
České Budějovice	2,7	4,0	1,8	2,4	0,9	1,6	-	0,7	1,8	2,7	0,9	1,7
Český Krumlov	-	6,3	-	4,6	-	2,9	-	1,2	3,1	5,7	3,2	3,5
Jindřichův Hradec	2,1	4,8	2,2	3,6	4,2	3,5	2,2	0,9	4,2	4,0	2,2	0,9
Písek	-	2,7	-	1,7	2,7	2,2	2,8	1,7	5,5	2,7	5,5	2,2
Prachatice	3,9	7,2	-	4,4	3,9	1,5	-	-	3,9	2,2	-	-
Strakonice	5,5	4,3	2,8	2,7	-	2,7	-	1,1	-	3,8	-	1,6
Tábor	4,0	3,7	4,0	3,4	-	1,1	-	1,1	-	3,0	-	2,7
Jihočeský	2,7	4,5	1,8	3,1	1,5	2,1	0,6	0,9	2,4	3,3	1,5	1,8
Domažlice	-	3,6	-	2,4	3,0	1,8	3,0	1,2	3,0	3,6	3,0	3,1
Klatovy	4,7	4,2	2,4	2,4	2,3	0,9	-	-	2,3	2,8	-	1,4
Plzeň-město	1,8	3,4	0,9	2,1	2,8	1,1	2,8	1,0	3,7	2,1	3,7	1,7
Plzeň-jih	6,4	6,2	-	3,8	6,4	3,1	-	-	6,4	5,0	-	1,3
Plzeň-sever	5,0	5,3	5,1	2,9	2,5	3,9	2,5	1,5	5,0	4,3	5,1	2,0
Rokycany	6,9	3,8	6,9	3,1	-	0,8	-	-	-	2,3	-	1,5
Tachov	10,9	7,0	3,7	5,0	-	0,7	-	-	-	0,7	-	-
Plzeňský	4,2	4,5	2,3	2,8	2,6	1,7	1,6	0,7	3,2	2,8	2,3	1,6

14. Perinatální, novorozenecká a kojenecká úmrtnost podle pohlaví, kraje a okresu bydliště

Území, kraj, okres	Perinatální úmrtnost				Novorozenecká úmrtnost				Kojenecká úmrtnost			
	celkem		standardní		celkem		standardní		celkem		standardní	
	2019	pětiletý průměr	2019	pětiletý průměr	2019	pětiletý průměr	2019	pětiletý průměr	2019	pětiletý průměr	2019	pětiletý průměr
	chlapci											
Cheb	2,2	6,4	-	4,2	-	2,7	-	1,4	-	4,6	-	2,8
Karlovy Vary	9,3	3,4	7,6	3,1	1,9	1,1	-	0,4	5,6	4,6	3,8	2,3
Sokolov	2,2	5,5	2,2	4,2	4,3	4,1	4,4	1,9	8,7	5,9	8,8	3,7
Karlovarský	4,8	5,0	3,5	3,8	2,1	2,6	1,4	1,2	4,8	5,0	4,2	2,9
Děčín	5,9	8,2	4,5	6,5	1,5	3,1	1,5	2,2	5,9	5,8	6,1	4,4
Chomutov	6,0	6,6	3,1	3,2	6,0	3,1	3,1	0,6	7,5	5,7	4,6	2,9
Litoměřice	8,4	7,0	3,4	3,2	-	1,3	-	-	1,7	3,2	1,7	1,3
Louny	9,8	7,2	10,0	5,9	7,4	3,6	2,5	1,4	9,9	5,4	5,0	3,2
Most	3,5	5,3	-	3,2	-	3,5	-	1,1	1,8	5,7	1,8	2,9
Teplice	4,8	5,4	1,6	3,2	3,2	3,2	1,6	1,9	4,8	5,7	1,6	3,6
Ústí nad Labem	-	5,6	-	3,8	-	2,5	-	2,5	3,4	5,9	3,4	6,0
Ústecký	5,3	6,5	3,0	4,1	2,4	2,9	1,2	1,4	4,9	5,3	3,5	3,5
Česká Lípa	5,7	8,1	3,8	4,9	3,8	3,7	1,9	1,1	3,8	5,5	1,9	1,9
Jablonec nad Nisou	2,0	3,9	2,0	2,8	-	1,6	-	0,4	-	2,4	-	0,8
Liberec	7,3	6,0	4,3	4,1	1,0	2,4	-	1,0	2,1	3,2	1,1	1,8
Semily	8,1	5,1	5,5	3,1	5,4	3,6	2,7	2,6	5,4	4,1	2,7	3,1
Liberecký	5,9	5,9	3,9	3,8	2,1	2,7	0,9	1,2	2,5	3,7	1,3	1,8
Hradec Králové	6,6	5,4	3,4	2,9	-	0,9	-	0,7	1,1	2,0	1,1	1,6
Jičín	-	6,7	-	3,4	-	1,4	-	0,5	2,6	2,4	2,7	1,5
Náchod	3,4	5,5	1,7	2,4	3,4	2,1	1,7	0,4	3,4	2,4	1,7	0,7
Rychnov n. Kněžnou	-	5,8	-	3,4	-	1,4	-	0,5	-	1,4	-	0,5
Trutnov	12,3	4,9	7,2	2,5	7,0	3,1	1,8	1,1	7,0	3,5	1,8	1,1
Královéhradecký	5,3	5,5	2,9	2,9	2,1	1,7	0,7	0,6	2,8	2,4	1,4	1,1
Chrudim	6,5	6,7	3,3	3,9	1,6	1,1	1,6	0,4	3,3	2,5	3,3	1,8
Pardubice	5,8	3,6	2,0	1,5	-	0,8	-	0,4	-	1,7	-	1,1
Svitavy	5,3	5,1	3,6	4,1	-	1,1	-	1,1	-	1,5	-	1,5
Ústí nad Orlicí	5,1	4,4	3,9	2,6	-	1,6	-	0,8	1,3	2,6	1,3	1,9
Pardubický	5,7	4,7	3,1	2,8	0,3	1,1	0,3	0,6	1,0	2,1	1,0	1,5
Havlíčkův Brod	3,6	4,8	3,7	2,9	1,8	1,6	1,8	0,4	1,8	1,6	1,8	0,4
Jihlava	6,3	3,8	3,2	2,3	1,6	1,6	-	0,7	3,2	2,2	-	0,7
Pelhřimov	5,8	5,7	3,0	3,4	-	2,3	-	0,6	-	2,8	-	1,2
Třebíč	4,7	3,4	3,2	2,8	3,1	1,7	1,6	1,0	4,7	2,7	3,2	2,1
Žďár nad Sázavou	4,6	2,7	1,6	2,1	3,1	1,8	-	1,2	3,1	2,7	-	2,1
Vysočina	5,0	3,9	2,9	2,6	2,1	1,7	0,7	0,8	2,8	2,4	1,1	1,3

14. Perinatální, novorozenecká a kojenecká úmrtnost podle pohlaví, kraje a okresu bydliště

Území, kraj, okres	Perinatální úmrtnost				Novorozenecká úmrtnost				Kojenecká úmrtnost			
	celkem		standardní		celkem		standardní		celkem		standardní	
	2019	pětilelý průměr	2019	pětilelý průměr	2019	pětilelý průměr	2019	pětilelý průměr	2019	pětilelý průměr	2019	pětilelý průměr
	chlapci											
Blansko	6,5	4,0	3,3	2,3	1,6	1,7	-	0,3	3,3	2,3	-	0,3
Brno-město	3,4	3,7	2,1	3,1	1,7	1,6	1,3	1,1	2,5	2,4	2,1	1,6
Brno-venkov	5,5	4,5	5,6	3,5	4,0	2,1	4,0	1,7	4,8	2,9	4,8	2,3
Břeclav	5,0	2,9	5,0	3,0	3,3	1,3	3,4	1,0	3,3	1,6	3,4	1,3
Hodonín	7,7	2,9	6,5	2,4	-	1,1	-	-	2,6	1,8	1,3	0,3
Vyškov	1,8	3,5	1,8	2,3	-	1,2	-	0,4	-	3,1	-	1,2
Znojmo	4,9	5,2	5,1	4,3	1,7	1,0	1,7	0,7	3,3	2,6	3,4	2,0
Jihomoravský	4,7	3,9	3,9	3,1	1,9	1,5	1,6	0,9	3,0	2,4	2,4	1,5
Jeseník	11,3	5,6	5,8	3,4	-	-	-	-	-	-	-	-
Olomouc	3,2	3,9	1,6	2,3	1,6	3,1	0,8	1,1	1,6	3,3	0,8	1,1
Prostějov	10,4	6,0	7,1	3,9	3,5	1,1	3,6	1,1	3,5	2,5	3,6	2,5
Přerov	4,5	4,5	1,5	3,0	-	1,8	-	1,2	1,5	3,0	1,5	2,4
Šumperk	6,3	6,0	3,2	4,2	-	1,3	-	0,3	1,6	2,5	1,6	1,6
Olomoucký	5,8	4,8	3,1	3,1	1,2	2,0	0,9	0,9	1,8	2,8	1,5	1,6
Kroměříž	1,9	6,6	1,9	2,6	-	1,9	-	-	-	3,0	-	0,8
Uherské Hradiště	5,3	4,6	4,0	3,0	2,7	1,9	2,7	1,4	5,3	4,1	5,4	2,8
Vsetín	4,0	4,2	-	2,2	2,7	2,1	-	0,8	5,4	3,7	2,8	2,4
Zlín	7,0	6,7	7,1	4,6	5,0	3,0	3,1	1,4	5,0	4,0	3,1	2,0
Zlínský	5,0	5,6	3,7	3,3	3,0	2,3	1,7	1,0	4,3	3,8	3,0	2,1
Bruntál	4,8	4,9	2,4	2,7	2,4	2,7	-	1,4	7,2	4,0	4,9	2,7
Frydek-Místek	2,7	3,4	2,8	2,2	0,9	1,3	-	0,2	1,8	2,3	0,9	1,1
Karviná	6,0	6,3	1,7	3,9	0,9	1,8	-	0,8	3,5	3,7	2,6	2,4
Nový Jičín	3,6	5,3	1,2	3,2	2,4	2,0	-	0,2	3,6	2,9	1,2	1,0
Opava	4,2	5,8	2,2	2,4	3,2	3,0	3,2	1,3	5,3	4,5	5,4	2,4
Ostrava-město	4,6	6,5	2,9	4,1	2,3	2,4	0,6	1,3	4,6	4,6	2,3	2,7
Moravskoslezský	4,3	5,5	2,3	3,2	1,9	2,1	0,7	0,9	4,0	3,7	2,6	2,1
Česká republika	4,7	4,8	2,9	3,0	1,6	1,8	0,9	0,8	2,9	3,0	2,0	1,8

14. Perinatální, novorozenecká a kojenecká úmrtnost podle pohlaví, kraje a okresu bydliště

Území, kraj, okres	Perinatální úmrtnost				Novorozenecká úmrtnost				Kojenecká úmrtnost			
	celkem		standardní		celkem		standardní		celkem		standardní	
	2019	pětilelý průměr	2019	pětilelý průměr	2019	pětilelý průměr	2019	pětilelý průměr	2019	pětilelý průměr	2019	pětilelý průměr
	dívky											
Hl. m. Praha	3,4	3,8	1,5	2,4	1,8	1,3	0,8	0,7	2,3	1,8	1,3	1,2
Benešov	-	3,5	-	2,0	-	0,8	-	-	-	1,6	-	0,8
Beroun	6,2	4,4	4,2	3,7	2,1	1,6	2,1	1,2	2,1	2,0	2,1	1,6
Kladno	5,9	3,8	3,6	2,2	2,4	0,9	-	-	2,4	1,2	-	0,2
Kolín	5,2	4,8	5,3	3,0	-	0,4	-	-	-	1,1	-	0,4
Kutná Hora	2,6	3,0	2,7	2,6	2,7	2,0	2,7	1,5	5,3	3,5	5,4	3,1
Mělník	7,0	5,2	3,5	2,5	1,8	1,1	-	0,4	1,8	2,5	-	0,7
Mladá Boleslav	4,7	3,2	1,6	1,2	1,6	0,9	1,6	0,6	3,2	1,8	3,2	1,5
Nymburk	7,2	6,3	5,5	5,6	-	0,8	-	0,8	3,6	2,0	1,8	1,6
Praha-východ	-	2,0	-	1,6	-	1,2	-	1,0	-	1,4	-	1,2
Praha-západ	3,5	5,8	2,4	3,4	-	2,2	-	0,5	-	2,7	-	1,0
Příbram	3,3	5,9	3,4	4,2	1,7	1,7	1,7	1,1	1,7	2,1	1,7	1,4
Rakovník	3,7	4,3	-	3,6	-	0,7	-	0,7	-	2,2	-	2,2
Středočeský	4,0	4,2	2,7	2,8	1,0	1,2	0,6	0,6	1,5	1,9	1,0	1,2
České Budějovice	7,8	4,0	3,0	2,9	2,9	1,5	1,0	0,6	3,9	2,5	2,0	1,3
Český Krumlov	6,5	8,7	3,3	5,1	3,2	2,5	3,3	1,3	3,2	2,5	3,3	1,3
Jindřichův Hradec	6,3	4,9	6,4	3,2	-	1,8	-	0,9	2,1	2,7	2,1	1,4
Písek	2,7	5,2	2,8	3,5	-	0,6	-	-	8,3	2,3	5,6	1,2
Prachatice	3,8	7,0	3,9	5,6	-	2,3	-	0,8	3,8	3,9	3,9	1,6
Strakonice	-	5,7	-	3,5	-	3,4	-	2,3	-	3,4	-	2,3
Tábor	3,8	3,5	3,9	3,2	-	1,2	-	0,4	-	2,0	-	1,2
Jihočeský	5,2	5,0	3,4	3,5	1,2	1,8	0,6	0,8	3,1	2,6	2,2	1,4
Domažlice	3,1	5,8	3,1	3,9	3,1	2,6	3,1	0,7	3,1	2,6	3,1	0,7
Klatovy	5,1	5,6	-	4,2	2,6	1,5	-	0,5	2,6	2,1	-	0,5
Plzeň-město	2,0	2,6	1,0	1,8	1,0	1,2	1,0	0,6	1,0	1,6	1,0	1,0
Plzeň-jih	3,1	4,6	-	-	-	1,3	-	-	-	1,3	-	-
Plzeň-sever	5,6	3,1	2,8	2,6	-	-	-	-	-	1,0	-	1,0
Rokycany	12,7	7,6	8,5	5,1	-	1,7	-	0,9	-	3,4	-	2,6
Tachov	-	2,9	-	1,4	-	1,4	-	1,4	-	1,4	-	1,4
Plzeňský	3,8	4,1	1,7	2,5	1,0	1,3	0,7	0,6	1,0	1,8	0,7	1,0

14. Perinatální, novorozenecká a kojenecká úmrtnost podle pohlaví, kraje a okresu bydliště

Území, kraj, okres	Perinatální úmrtnost				Novorozenecká úmrtnost				Kojenecká úmrtnost			
	celkem		standardní		celkem		standardní		celkem		standardní	
	2019	pětiletý průměr	2019	pětiletý průměr	2019	pětiletý průměr	2019	pětiletý průměr	2019	pětiletý průměr	2019	pětiletý průměr
	dívky											
Cheb	7,4	5,2	5,1	2,4	-	1,9	-	1,0	-	3,8	-	2,4
Karlovy Vary	2,0	2,7	2,0	2,4	-	1,6	-	0,8	-	2,3	-	1,6
Sokolov	8,5	7,1	4,4	5,0	4,3	2,2	-	0,9	4,3	3,6	-	2,3
Karlovarský	5,8	4,9	3,8	3,3	1,5	1,9	-	0,9	1,5	3,2	-	2,1
Děčín	8,2	7,7	3,4	4,3	1,7	2,3	1,7	2,0	1,7	3,6	1,7	2,6
Chomutov	1,6	3,8	1,6	2,9	-	1,3	-	0,6	-	2,9	-	1,9
Litoměřice	3,4	2,4	3,4	2,1	-	0,7	-	0,3	1,7	1,4	1,7	0,7
Louny	7,0	6,0	2,4	3,3	4,7	1,8	-	-	7,0	4,2	2,4	0,9
Most	4,0	7,4	4,2	5,3	6,1	3,4	-	1,5	6,1	6,0	-	3,4
Teplice	14,5	8,4	8,3	4,3	4,9	3,3	3,3	2,0	6,5	3,6	5,0	2,3
Ústí nad Labem	6,4	4,3	6,5	4,1	-	0,9	-	0,6	-	1,9	-	1,6
Ústecký	6,5	5,7	4,3	3,8	2,3	1,9	0,8	1,1	3,0	3,3	1,5	2,0
Česká Lípa	6,1	4,2	6,2	3,5	-	0,8	-	-	2,0	1,5	-	-
Jablonec nad Nisou	-	2,1	-	1,3	-	0,8	-	-	2,1	2,9	2,1	1,7
Liberec	4,2	4,4	3,2	3,2	3,1	2,1	2,1	1,1	4,2	2,5	2,1	1,3
Semily	2,7	2,2	2,7	1,7	-	1,6	-	-	2,7	2,2	2,7	0,6
Liberecký	3,5	3,5	3,1	2,6	1,3	1,5	0,9	0,4	3,0	2,3	1,8	1,0
Hradec Králové	2,5	5,4	2,6	2,7	-	1,5	-	0,2	1,3	2,7	1,3	1,2
Jičín	4,9	5,4	2,5	2,5	-	1,5	-	-	-	2,0	-	0,5
Náchod	-	5,9	-	3,8	-	2,2	-	0,4	-	3,3	-	1,1
Rychnov n. Kněžnou	-	2,9	-	1,0	-	-	-	-	-	-	-	-
Trutnov	3,7	6,7	3,8	3,6	-	2,1	-	0,7	-	2,5	-	1,1
Královéhradecký	2,2	5,4	1,9	2,8	-	1,5	-	0,3	0,4	2,3	0,4	0,9
Chrudim	12,9	8,9	7,5	6,1	3,7	3,0	1,9	1,5	3,7	3,7	1,9	1,9
Pardubice	5,5	4,1	1,1	2,1	1,1	0,9	1,1	0,5	3,3	1,8	3,3	1,4
Svitavy	1,9	1,9	-	1,5	-	1,1	-	1,1	-	1,1	-	1,1
Ústí nad Orlicí	6,9	3,7	4,2	2,3	1,4	0,6	1,4	0,3	1,4	1,1	1,4	0,9
Pardubický	6,6	4,5	3,0	2,8	1,5	1,3	1,1	0,8	2,2	1,9	1,9	1,3
Havlíčkův Brod	2,0	5,2	2,1	2,8	-	2,0	-	0,8	-	2,4	-	1,2
Jihlava	3,6	5,9	1,8	3,1	-	1,0	-	0,7	-	1,3	-	1,0
Pelhřimov	2,6	4,5	2,6	2,8	2,6	2,8	-	0,6	2,6	4,5	-	1,7
Třebíč	3,8	2,9	3,8	2,2	1,9	0,7	1,9	0,4	1,9	1,8	1,9	1,5
Žďár nad Sázavou	-	4,7	-	4,7	-	0,6	-	0,6	-	0,6	-	0,6
Vysočina	2,2	4,6	1,9	3,2	0,7	1,3	0,4	0,6	0,7	1,9	0,4	1,1

14. Perinatální, novorozenecká a kojenecká úmrtnost podle pohlaví, kraje a okresu bydliště

Území, kraj, okres	Perinatální úmrtnost				Novorozenecká úmrtnost				Kojenecká úmrtnost			
	celkem		standardní		celkem		standardní		celkem		standardní	
	2019	pětilelý průměr	2019	pětilelý průměr	2019	pětilelý průměr	2019	pětilelý průměr	2019	pětilelý průměr	2019	pětilelý průměr
	dívky											
Blansko	5,0	3,5	3,3	2,1	1,7	1,4	-	0,3	1,7	1,4	-	0,3
Brno-město	7,9	5,3	6,7	4,4	1,8	1,2	0,9	0,7	2,6	2,2	1,8	1,8
Brno-venkov	6,3	3,7	4,8	2,4	0,8	0,9	0,8	0,5	2,4	1,7	2,4	1,3
Břeclav	1,6	4,1	1,7	2,8	-	1,0	-	0,4	1,7	1,4	1,7	0,7
Hodonín	4,2	3,9	4,3	3,1	2,8	2,0	2,9	1,4	2,8	2,0	2,9	1,4
Vyškov	5,8	4,7	4,0	3,6	-	1,6	-	1,2	2,0	2,0	2,0	1,6
Znojmo	1,7	3,0	1,7	1,4	-	0,7	-	-	-	1,4	-	0,3
Jihomoravský	5,6	4,3	4,6	3,2	1,2	1,2	0,8	0,7	2,1	1,8	1,7	1,3
Jeseník	-	6,9	-	7,0	5,7	4,6	5,9	3,5	5,7	5,8	5,9	4,7
Olomouc	2,4	3,7	2,4	3,1	0,8	1,2	0,8	0,8	1,6	2,0	1,6	1,4
Prostějov	1,9	4,8	2,0	2,2	1,9	1,5	-	0,4	5,8	3,3	3,9	1,9
Přerov	3,6	4,6	1,8	3,0	-	1,0	-	0,7	-	1,3	-	0,7
Šumperk	3,6	4,3	1,8	2,7	3,6	3,0	-	1,7	5,4	4,3	1,8	3,1
Olomoucký	2,6	4,3	2,0	3,1	1,6	1,7	0,7	1,0	2,9	2,7	2,0	1,8
Kroměříž	4,1	3,1	2,1	1,5	2,1	1,2	-	-	4,1	1,9	2,1	0,8
Uherské Hradiště	1,5	3,5	1,5	3,0	1,5	0,9	1,5	0,9	1,5	1,2	1,5	1,2
Vsetín	-	2,7	-	2,2	-	1,6	-	1,4	2,8	2,5	1,4	2,0
Zlín	4,5	2,7	3,5	1,9	2,3	2,1	2,3	1,9	2,3	2,3	2,3	1,9
Zlínský	2,5	3,0	1,8	2,2	1,5	1,5	1,1	1,2	2,5	2,0	1,8	1,5
Bruntál	11,8	7,2	9,6	4,9	2,4	1,9	-	0,5	2,4	2,9	-	1,0
Frydek-Místek	5,8	3,4	3,0	1,9	3,9	1,5	2,0	0,6	3,9	1,9	2,0	0,8
Karviná	3,5	4,9	3,6	3,1	2,7	1,3	0,9	0,6	4,4	2,7	1,8	1,7
Nový Jičín	3,7	4,0	3,7	2,3	-	1,0	-	0,5	-	1,2	-	0,5
Opava	11,7	5,7	8,4	4,0	4,7	1,8	1,2	0,7	5,9	3,5	2,4	2,3
Ostrava-město	4,9	3,9	1,2	1,8	2,5	2,1	0,6	0,6	4,3	3,9	1,9	2,3
Moravskoslezský	6,1	4,5	4,0	2,7	2,7	1,6	0,9	0,6	3,8	2,8	1,6	1,6
Česká republika	4,4	4,4	2,9	2,9	1,5	1,5	0,7	0,7	2,3	2,2	1,4	1,4

14. Perinatální, novorozenecká a kojenecká úmrtnost podle pohlaví, kraje a okresu bydliště

Území, kraj, okres	Perinatální úmrtnost				Novorozenecká úmrtnost				Kojenecká úmrtnost			
	celkem		standardní		celkem		standardní		celkem		standardní	
	2019	pětilelý průměr	2019	pětilelý průměr	2019	pětilelý průměr	2019	pětilelý průměr	2019	pětilelý průměr	2019	pětilelý průměr
	celkem											
Hl. m. Praha	3,7	3,9	2,1	2,4	1,2	1,2	0,8	0,6	2,0	1,9	1,4	1,2
Benešov	3,0	5,8	1,0	4,1	-	1,3	-	0,8	2,0	3,1	2,1	2,1
Beroun	3,9	4,8	2,0	3,5	2,0	1,5	1,0	0,6	3,0	1,9	2,0	1,0
Kladno	5,2	4,3	4,1	2,7	1,2	1,0	-	0,3	2,3	1,6	1,2	0,8
Kolín	3,4	4,6	2,6	2,3	-	1,1	-	0,4	-	1,8	-	0,9
Kutná Hora	2,7	5,1	2,7	3,6	1,3	2,5	1,4	1,8	2,7	3,8	2,7	2,8
Mělník	6,0	5,4	3,5	3,1	1,7	1,0	-	0,3	1,7	2,2	-	1,0
Mladá Boleslav	5,3	4,2	2,3	1,9	2,3	1,3	0,8	0,6	3,8	2,8	1,5	1,9
Nymburk	4,5	4,5	2,7	3,2	-	0,9	-	0,8	2,7	2,5	0,9	1,7
Praha-východ	3,4	2,8	2,4	1,9	-	1,0	-	0,7	-	1,2	-	0,9
Praha-západ	2,9	4,1	2,4	2,6	-	1,4	-	0,5	0,6	2,1	0,6	1,2
Příbram	4,8	4,5	2,4	2,6	2,4	1,3	0,8	0,7	3,2	1,9	1,6	1,2
Rakovník	7,2	3,8	5,4	3,2	3,6	1,4	3,6	1,4	5,4	2,8	5,5	2,8
Středočeský	4,2	4,4	2,7	2,7	1,0	1,3	0,4	0,7	2,0	2,1	1,2	1,4
České Budějovice	5,1	4,0	2,4	2,6	1,9	1,6	0,5	0,7	2,8	2,6	1,4	1,5
Český Krumlov	3,2	7,4	1,6	4,8	1,6	2,7	1,6	1,2	3,2	4,2	3,3	2,4
Jindřichův Hradec	4,2	4,9	4,3	3,4	2,1	2,7	1,1	0,9	3,2	3,3	2,2	1,1
Písek	1,4	3,9	1,4	2,6	1,4	1,4	1,4	0,9	6,9	2,5	5,5	1,7
Prachatice	3,9	7,1	2,0	5,0	1,9	1,9	-	0,4	3,9	3,0	2,0	0,8
Strakonice	2,9	5,0	1,5	3,1	-	3,1	-	1,7	-	3,6	-	2,0
Tábor	3,9	3,6	3,9	3,3	-	1,2	-	0,8	-	2,5	-	1,9
Jihočeský	3,9	4,7	2,6	3,3	1,4	1,9	0,6	0,9	2,7	3,0	1,8	1,6
Domažlice	1,5	4,7	1,5	3,2	3,0	2,2	3,1	1,0	3,0	3,1	3,1	1,9
Klatovy	4,9	4,9	1,2	3,2	2,5	1,2	-	0,2	2,5	2,5	-	1,0
Plzeň-město	1,9	3,0	1,0	2,0	1,9	1,2	2,0	0,8	2,4	1,9	2,5	1,4
Plzeň-jih	4,8	5,4	-	1,9	3,2	2,2	-	-	3,2	3,2	-	0,6
Plzeň-sever	5,3	4,2	4,0	2,8	1,3	2,0	1,3	0,8	2,6	2,7	2,7	1,5
Rokycany	9,5	5,6	7,6	4,0	-	1,2	-	0,4	-	2,8	-	2,0
Tachov	5,2	4,9	1,8	3,2	-	1,1	-	0,7	-	1,1	-	0,7
Plzeňský	4,0	4,3	2,0	2,7	1,8	1,5	1,2	0,6	2,2	2,3	1,5	1,3

14. Perinatální, novorozenecká a kojenecká úmrtnost podle pohlaví, kraje a okresu bydliště

Území, kraj, okres	Perinatální úmrtnost				Novorozenecká úmrtnost				Kojenecká úmrtnost			
	celkem		standardní		celkem		standardní		celkem		standardní	
	2019	pětiletý průměr	2019	pětiletý průměr	2019	pětiletý průměr	2019	pětiletý průměr	2019	pětiletý průměr	2019	pětiletý průměr
	celkem											
Cheb	4,6	5,8	2,4	3,4	-	2,3	-	1,2	-	4,2	-	2,6
Karlovy Vary	5,7	3,1	4,9	2,8	1,0	1,3	-	0,6	2,9	3,5	2,0	2,0
Sokolov	5,4	6,3	3,3	4,6	4,3	3,2	2,2	1,4	6,5	4,8	4,4	3,0
Karlovarský	5,3	5,0	3,6	3,5	1,8	2,2	0,7	1,0	3,2	4,1	2,2	2,5
Děčín	7,0	8,0	4,0	5,4	1,6	2,7	1,6	2,1	3,9	4,7	4,0	3,5
Chomutov	3,8	5,2	2,3	3,0	3,1	2,2	1,6	0,6	3,8	4,3	2,4	2,4
Litoměřice	5,9	4,8	3,4	2,7	-	1,0	-	0,2	1,7	2,3	1,7	1,0
Louny	8,3	6,6	6,0	4,6	6,0	2,7	1,2	0,7	8,4	4,8	3,6	2,1
Most	3,8	6,3	1,9	4,2	2,8	3,4	-	1,3	3,8	5,8	1,0	3,1
Teplice	9,6	6,9	4,9	3,8	4,0	3,2	2,5	2,0	5,6	4,7	3,3	2,9
Ústí nad Labem	3,3	5,0	3,3	3,9	-	1,7	-	1,6	1,7	3,9	1,7	3,8
Ústecký	5,9	6,1	3,6	3,9	2,3	2,4	1,0	1,2	4,0	4,3	2,5	2,7
Česká Lípa	5,9	6,2	5,0	4,2	2,0	2,3	1,0	0,6	2,9	3,6	1,0	1,0
Jablonec nad Nisou	1,0	3,0	1,0	2,0	-	1,2	-	0,2	1,0	2,6	1,0	1,2
Liberec	5,7	5,2	3,7	3,6	2,1	2,3	1,1	1,0	3,1	2,9	1,6	1,6
Semily	5,4	3,7	4,1	2,4	2,7	2,6	1,4	1,3	4,0	3,2	2,7	1,9
Liberecký	4,7	4,7	3,5	3,2	1,7	2,1	0,9	0,8	2,8	3,0	1,5	1,4
Hradec Králové	4,7	5,4	3,0	2,8	-	1,2	-	0,5	1,2	2,3	1,2	1,4
Jičín	2,5	6,0	1,3	2,9	-	1,5	-	0,2	1,3	2,2	1,3	1,0
Náchod	1,8	5,7	0,9	3,1	1,8	2,1	0,9	0,4	1,8	2,8	0,9	0,9
Rychnov n. Kněžnou	-	4,3	-	2,2	-	0,7	-	0,2	-	0,7	-	0,2
Trutnov	8,1	5,8	5,5	3,0	3,6	2,6	0,9	0,9	3,6	3,0	0,9	1,1
Královéhradecký	3,8	5,5	2,4	2,9	1,1	1,6	0,4	0,5	1,6	2,3	0,9	1,0
Chrudim	9,5	7,8	5,3	5,0	2,6	2,0	1,8	0,9	3,5	3,1	2,6	1,8
Pardubice	5,7	3,8	1,6	1,8	0,5	0,9	0,5	0,4	1,6	1,7	1,6	1,2
Svitavy	3,7	3,5	1,9	2,8	-	1,1	-	1,1	-	1,3	-	1,3
Ústí nad Orlicí	6,0	4,1	4,1	2,5	0,7	1,1	0,7	0,6	1,3	1,9	1,4	1,4
Pardubický	6,1	4,6	3,0	2,8	0,9	1,2	0,7	0,7	1,6	2,0	1,4	1,4
Havlíčkův Brod	2,9	5,0	2,9	2,8	1,0	1,8	1,0	0,6	1,0	2,0	1,0	0,8
Jihlava	5,0	4,8	2,6	2,7	0,8	1,3	-	0,7	1,7	1,8	-	0,8
Pelhřimov	4,1	5,1	2,8	3,1	1,4	2,5	-	0,6	1,4	3,7	-	1,4
Třebíč	4,3	3,2	3,4	2,5	2,6	1,2	1,7	0,7	3,4	2,3	2,6	1,8
Žďár nad Sázavou	2,2	3,6	0,7	3,4	1,5	1,2	-	0,9	1,5	1,7	-	1,4
Vysočina	3,6	4,2	2,4	2,9	1,5	1,5	0,6	0,7	1,8	2,1	0,7	1,2

14. Perinatální, novorozenecká a kojenecká úmrtnost podle pohlaví, kraje a okresu bydliště

Území, kraj, okres	Perinatální úmrtnost				Novorozenecká úmrtnost				Kojenecká úmrtnost			
	celkem		standardní		celkem		standardní		celkem		standardní	
	2019	pětilelý průměr	2019	pětilelý průměr	2019	pětilelý průměr	2019	pětilelý průměr	2019	pětilelý průměr	2019	pětilelý průměr
	celkem											
Blansko	5,7	3,7	3,3	2,2	1,6	1,5	-	0,3	2,5	1,9	-	0,3
Brno-město	5,6	4,5	4,4	3,7	1,7	1,4	1,1	0,9	2,6	2,3	2,0	1,7
Brno-venkov	5,9	4,1	5,2	3,0	2,4	1,5	2,4	1,1	3,6	2,3	3,6	1,8
Břeclav	3,3	3,5	3,4	2,9	1,7	1,2	1,7	0,7	2,5	1,5	2,5	1,0
Hodonín	6,1	3,4	5,5	2,8	1,4	1,5	1,4	0,7	2,7	1,9	2,1	0,8
Vyškov	3,8	4,1	2,8	2,9	-	1,4	-	0,8	0,9	2,5	1,0	1,4
Znojmo	3,3	4,1	3,4	2,9	0,8	0,8	0,9	0,3	1,7	2,0	1,7	1,2
Jihomoravský	5,2	4,1	4,2	3,1	1,6	1,4	1,2	0,8	2,6	2,1	2,1	1,4
Jeseník	5,7	6,3	2,9	5,2	2,9	2,3	2,9	1,7	2,9	2,9	2,9	2,3
Olomouc	2,8	3,8	2,0	2,7	1,2	2,2	0,8	0,9	1,6	2,7	1,2	1,2
Prostějov	6,4	5,4	4,6	3,1	2,8	1,3	1,9	0,7	4,6	2,9	3,7	2,2
Přerov	4,1	4,6	1,7	3,0	-	1,4	-	1,0	0,8	2,2	0,8	1,6
Šumperk	5,0	5,2	2,6	3,5	1,7	2,1	-	1,0	3,4	3,4	1,7	2,3
Olomoucký	4,2	4,6	2,5	3,1	1,4	1,9	0,8	1,0	2,4	2,8	1,8	1,7
Kroměříž	3,0	4,9	2,0	2,1	1,0	1,5	-	-	2,0	2,5	1,0	0,8
Uherské Hradiště	3,5	4,1	2,8	3,0	2,1	1,4	2,1	1,1	3,5	2,7	3,6	2,0
Vsetín	2,1	3,5	-	2,2	1,4	1,9	-	1,1	4,1	3,1	2,1	2,2
Zlín	5,8	4,8	5,4	3,3	3,7	2,5	2,7	1,7	3,7	3,2	2,7	2,0
Zlínský	3,8	4,3	2,8	2,7	2,3	1,9	1,4	1,1	3,5	2,9	2,5	1,8
Bruntál	8,4	6,0	6,1	3,8	2,4	2,3	-	0,9	4,8	3,5	2,4	1,9
Frydek-Místek	4,2	3,4	2,9	2,1	2,3	1,4	1,0	0,4	2,8	2,1	1,4	0,9
Karviná	4,8	5,6	2,7	3,5	1,7	1,6	0,4	0,7	3,9	3,2	2,2	2,0
Nový Jičín	3,6	4,7	2,5	2,7	1,2	1,5	-	0,4	1,8	2,1	0,6	0,8
Opava	7,8	5,7	5,1	3,1	3,9	2,4	2,3	1,0	5,6	4,0	4,0	2,4
Ostrava-město	4,7	5,2	2,1	3,0	2,4	2,3	0,6	1,0	4,4	4,3	2,1	2,5
Moravskoslezský	5,2	5,0	3,1	3,0	2,3	1,9	0,8	0,7	3,9	3,3	2,1	1,8
Česká republika	4,5	4,6	2,9	3,0	1,6	1,6	0,8	0,8	2,6	2,6	1,7	1,6