

ZDRAVOTNICTVÍ ČR:
Stručný přehled činnosti
oboru gastroenterologie
za období **2007–2020**
NZIS REPORT č. K/2 (08/2021)



Stručný přehled činnosti oboru gastroenterologie za období 2007–2020

Datový zdroj: výkaz A (MZ) 1-01: gastroenterologie (A005)

Sběr dat v souladu se zákonem č. 89/1995 Sb., o státní statistické službě, ve znění pozdějších předpisů.

Zpravodajské jednotky: Výkaz vyplňuje samostatně každé ambulantní gastroenterologické oddělení (pracoviště), včetně ambulantních částí nemocnic sledovaného oboru – zpravodajská jednotka (dále ZJ). Vyplňování se týká všech poskytovatelů zdravotních služeb bez ohledu na jejich zřizovatele. Sběr dat probíhá v ročních intervalech (vždy pro období 1. 1. – 31. 12.).

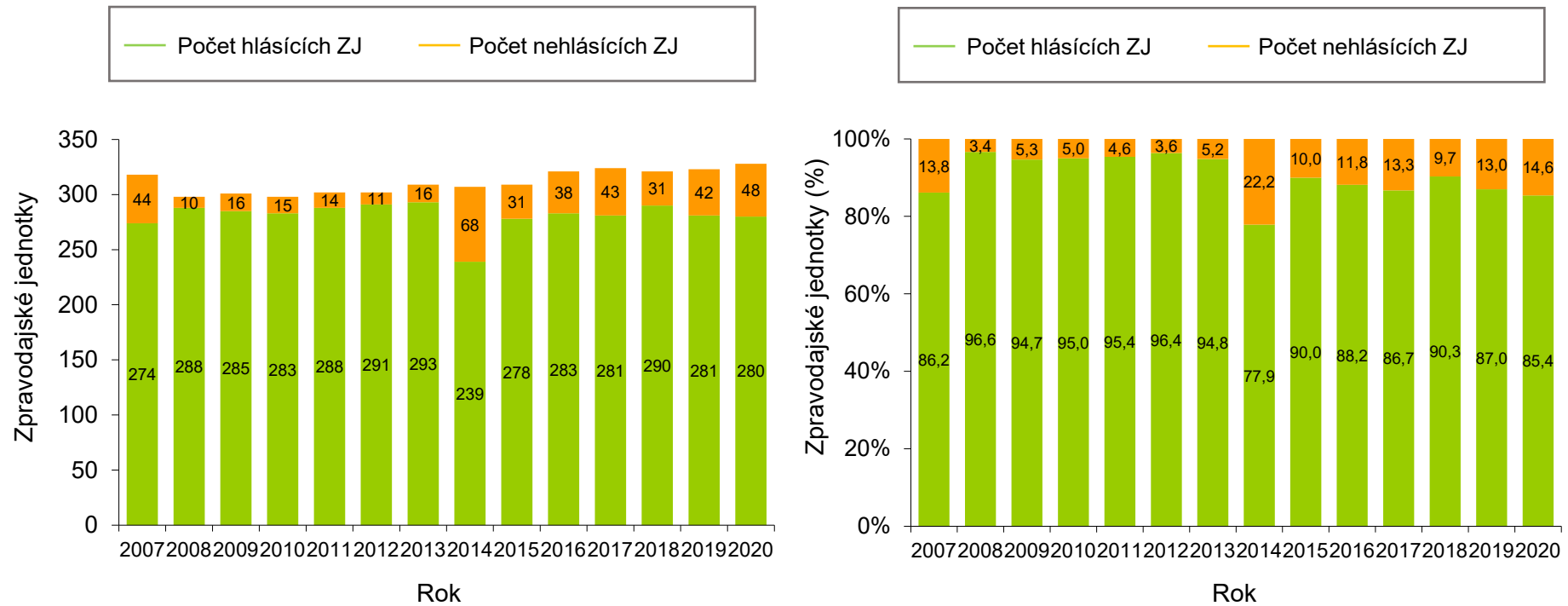
Shrnutí

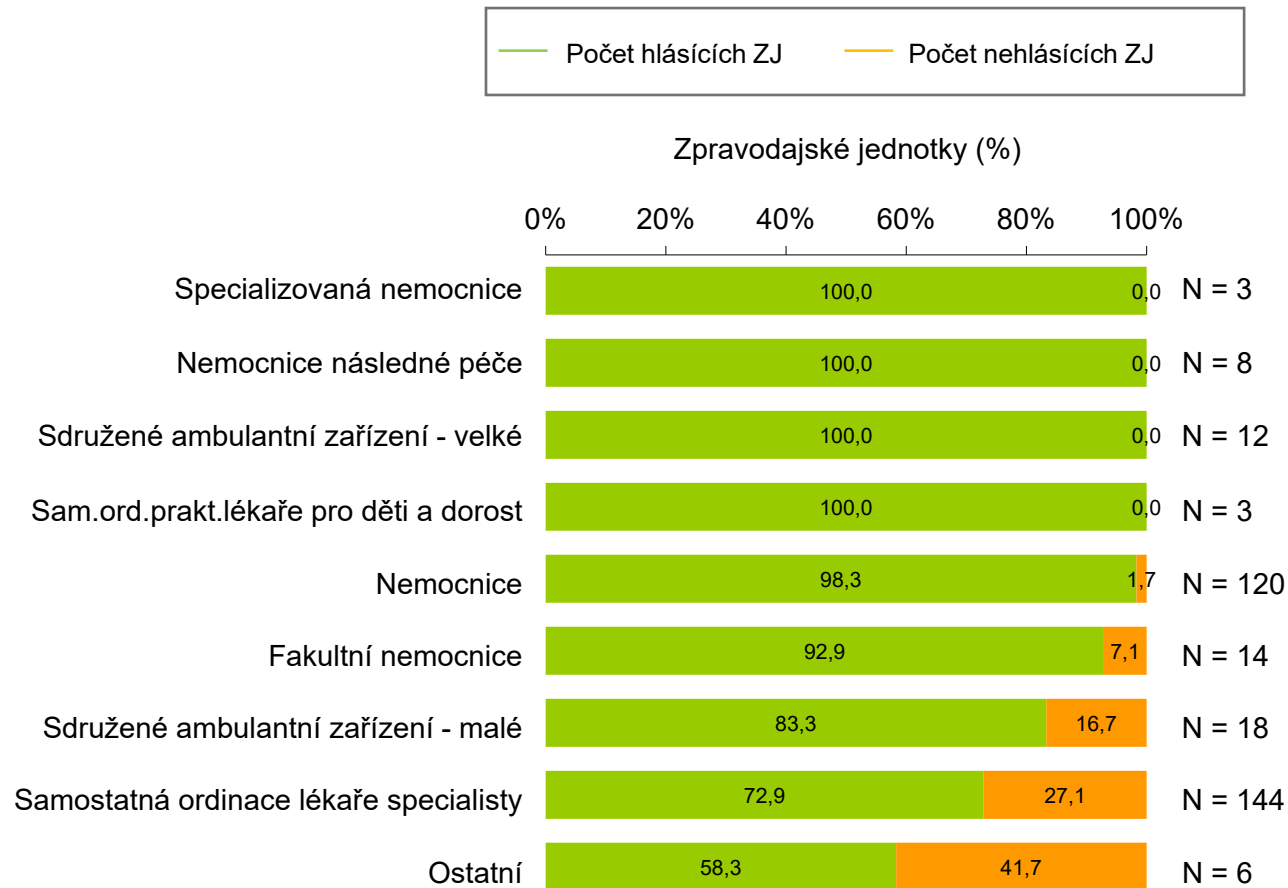
V roce 2020 vyplnilo výkaz A005 celkem 280 (85 %) zpravodajských jednotek (Obrázek 1). Kompletní hlášení podaly specializované nemocnice, nemocnice následné péče, samostatné ordinace praktického lékaře pro děti a dorost a velká sdružená ambulantní zařízení. Nejméně vyplňují, relativně k jejich celkovému počtu, samostatné ordinace lékaře specialisty a malé sdružené ambulance (Obrázek 2). Kompletní hlášení se podalo ve Zlínském kraji, naopak nejméně se vyplnilo v Karlovarském kraji (Obrázek 3). Rozmístění hlásících zpravodajských jednotek v jednotlivých okresech ČR je vizualizováno na Obrázku 4. 42,1 % z nich tvoří nemocnice, 37,5 % jsou samostatné ordinace lékaře specialisty, ostatních zdravotnických zařízení je cca 2,1 %. Vzhledem k počtu léčených pacientů jsou nejvýznamnější nemocnice, následované samostatnými ordinacemi lékařů specialistů (Obrázek 5).

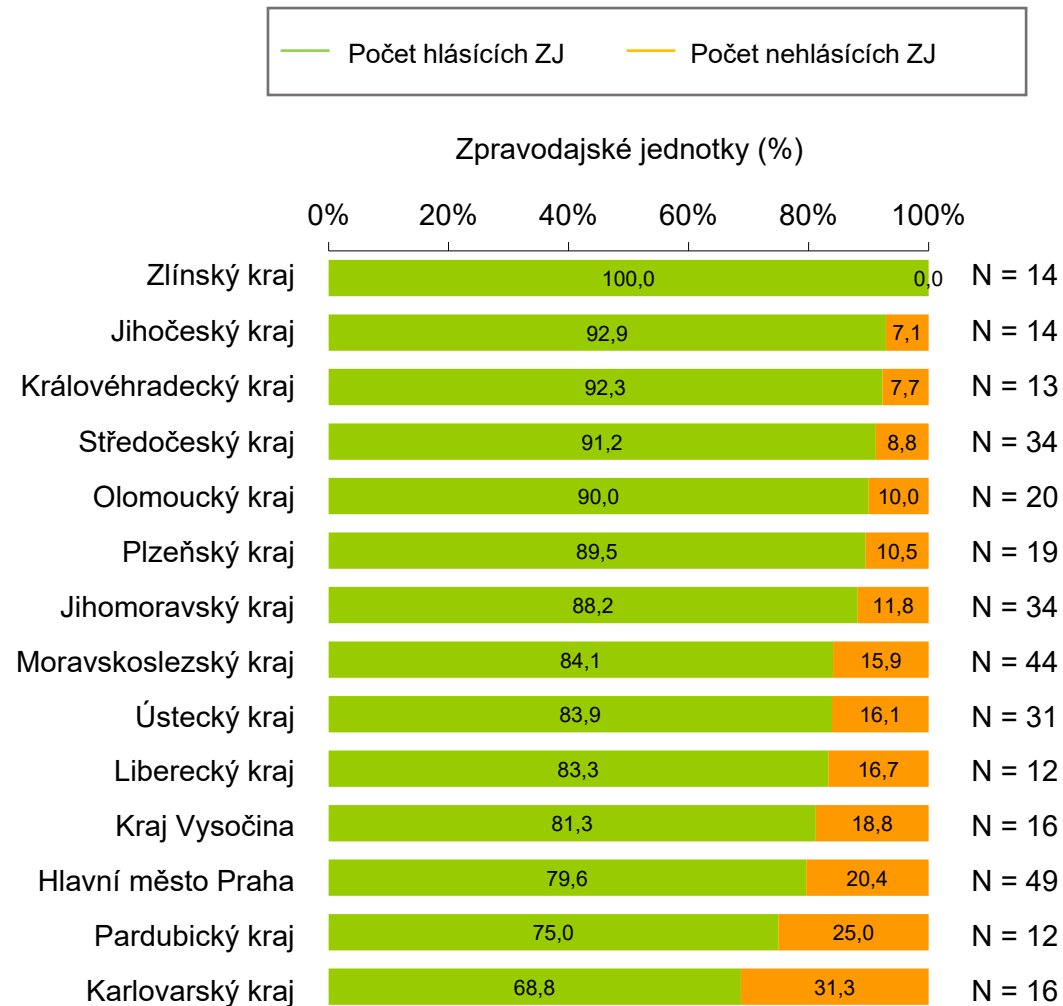
Prevalence léčených pacientů vykazovala v čase mírně rostoucí tendenci z 537 560 (52 na 1 000 osob v populaci) pacientů v roce 2007 až na rok 2020, kdy bylo léčených 522 279 (49 na 1 000 osob) pacientů, do roku 2020 meziročně přibývá průměrně 7 400 pacientů. Zastoupení pohlaví zůstává v průběhu času konstantní (Obrázek 6).

Doplňující údaje sumarizující veškeré proměnné výkazu v časových řadách a pro poslední rok sběru i v regionálním srovnání jsou k dispozici v přílohách, a to jak ve formě absolutních počtů, tak jako standardizované ukazatele. Příloha dále obsahuje prezentaci s grafy, formulář ve formátu pdf a pokyny pro jeho vyplňování.

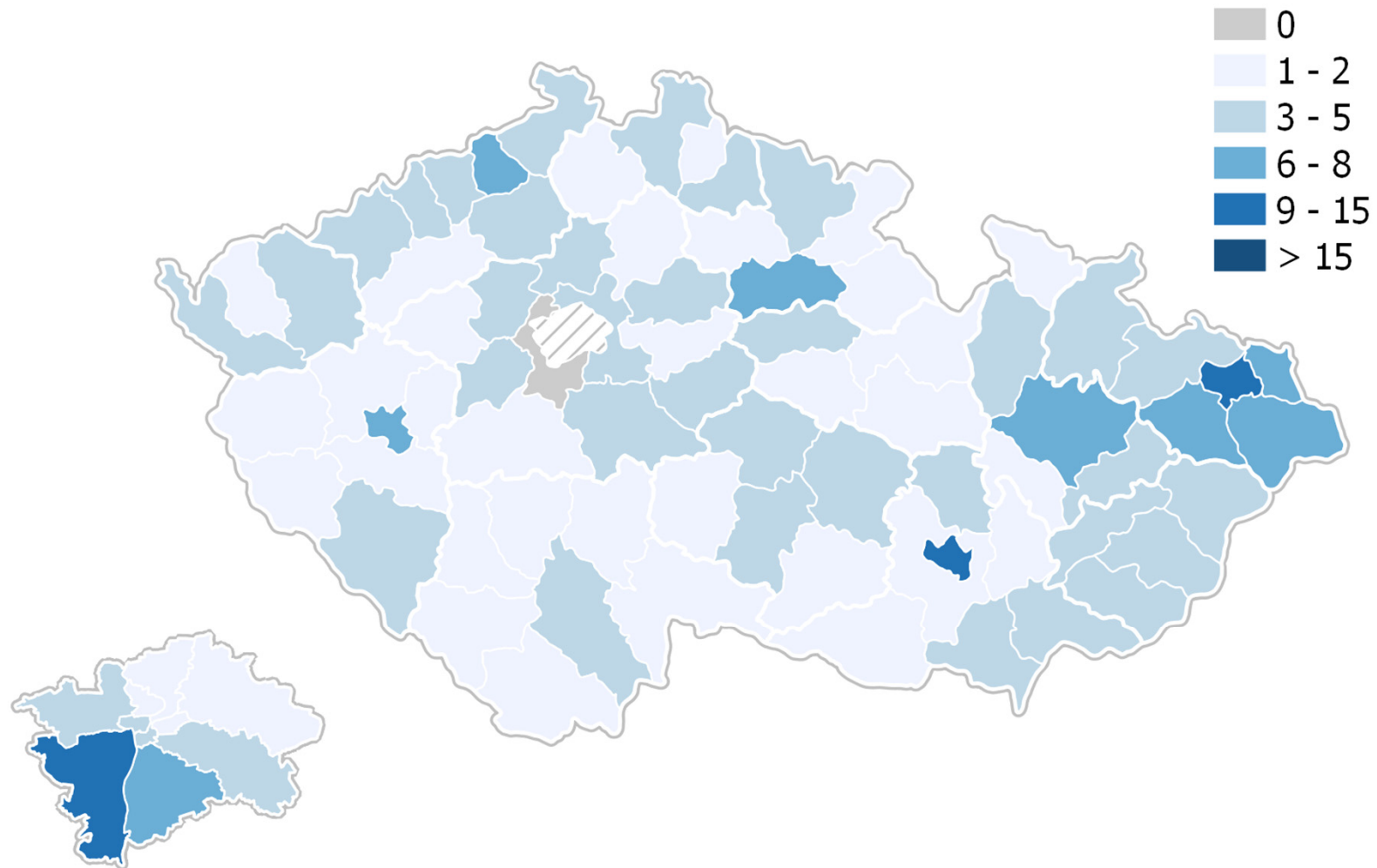
Obrázek 1. Vyplněnost výkazů v letech 2007–2020



Obrázek 2. Vyplněnost výkazů za rok 2020 podle druhu zdravotnického zařízení

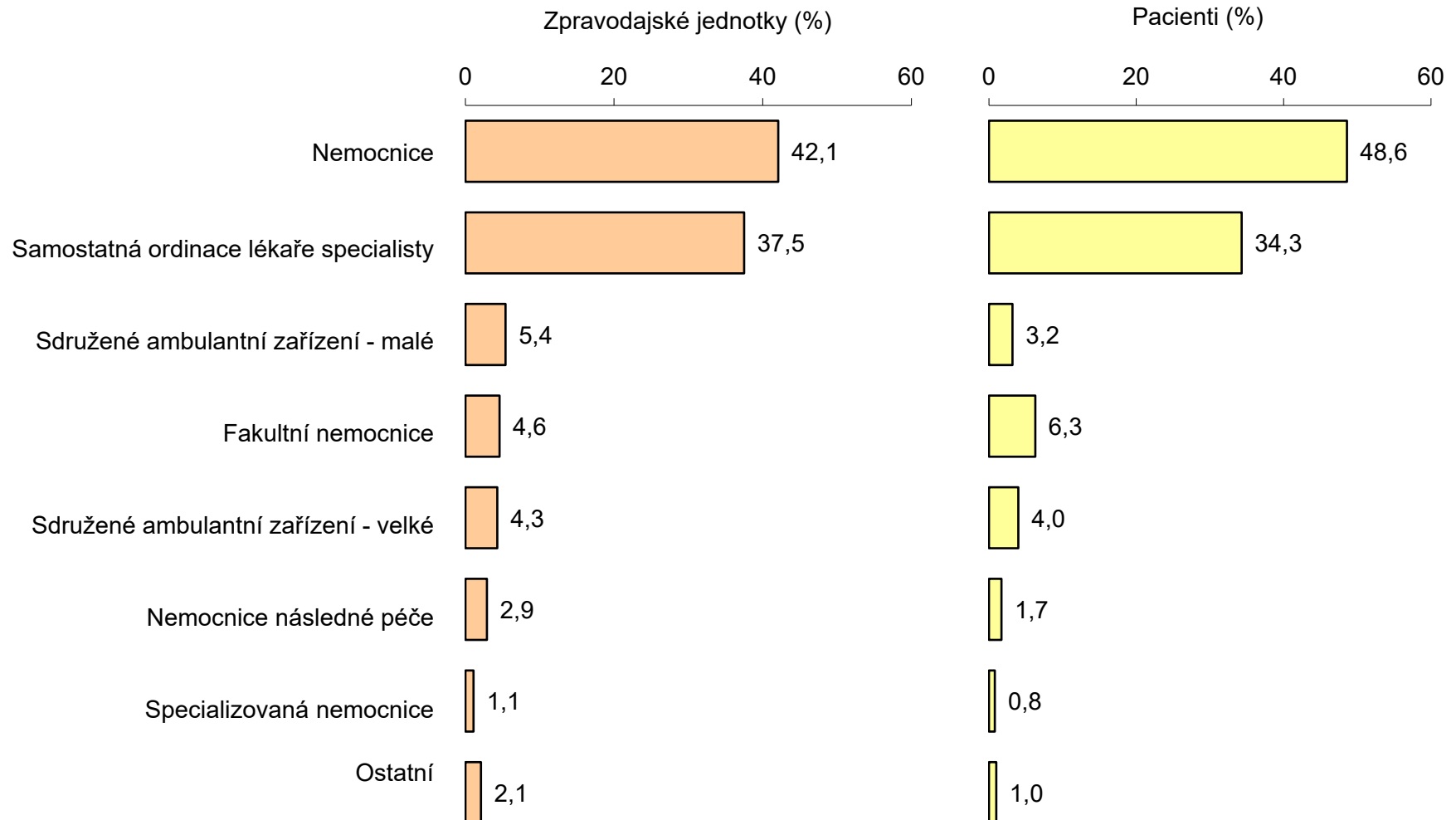
Obrázek 3. Vyplněnost výkazů za rok 2020 v jednotlivých regionech

Obrázek 4. Počty hlásících zpravodajských jednotek v okresech ČR

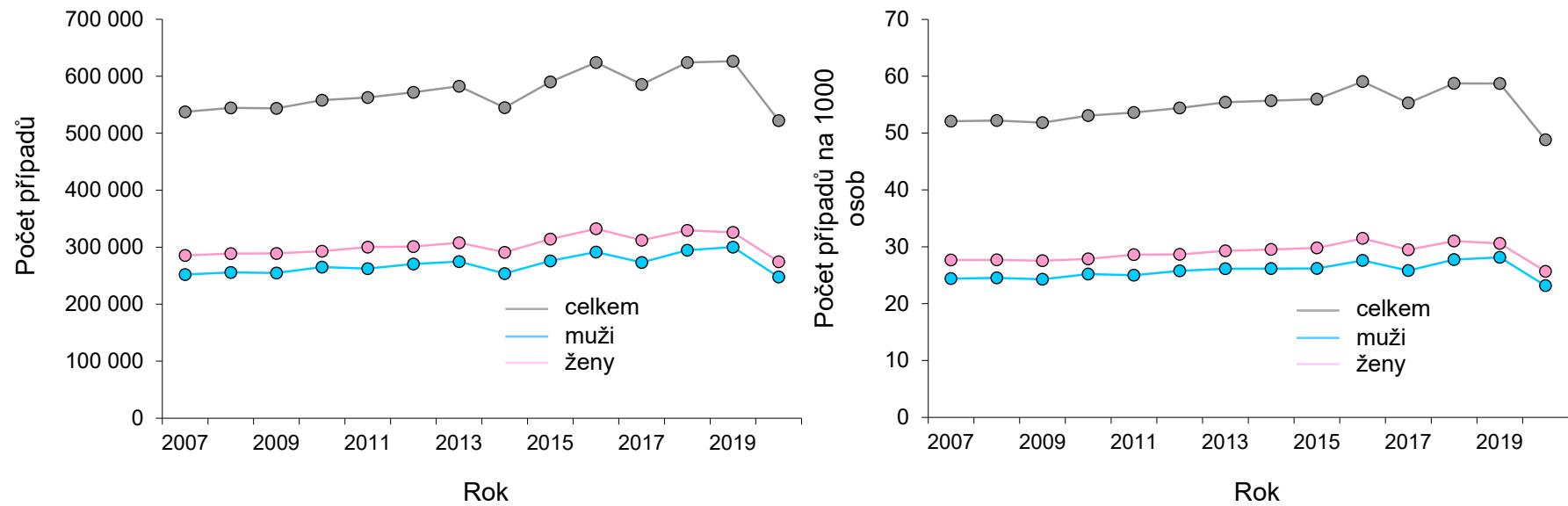


Obrázek 5. Zpravodajské jednotky – druh zdravotnického zařízení

N = 280 hlásících zpravodajských jednotek v roce 2020



Obrázek 6. Prevalence léčených pacientů



NÁRODNÍ ZDRAVOTNICKÝ INFORMAČNÍ SYSTÉM – AMBULANTNÍ PÉČE
 ZDRAVOTNICTVÍ ČR: Stručný přehled činnosti oboru gastroenterologie za období 2007–2020
 NZIS REPORT č. K/2 (08/2021)

Příloha č. 1. Absolutní počty pacientů oboru gastroenterologie v časovém trendu

	2007	2008	2009	2010	2011	2012	2013	2014	2015	2016	2017	2018	2019	2020
I. Činnost														
Počet léčených pacientů: celkem	537 560	544 452	543 706	558 042	562 629	571 805	582 425	586 273	590 120	624 013	585 508	624 116	626 359	522 279
Počet léčených pacientů: muži	251 906	255 712	254 620	265 043	262 439	270 634	274 741	275 380	276 019	291 615	273 317	294 627	300 224	247 738
Počet léčených pacientů: ženy	285 654	288 740	289 086	292 999	300 190	301 171	307 684	310 893	314 101	332 398	312 191	329 489	326 135	274 541
Počet léčených pacientů: 0–19 let						24 986	22 769	21 268	19 767	20 435	19 276	19 122	22 308	18 290
Počet léčených pacientů: 20–64 let						367 905	363 701	361 610	359 518	374 103	344 502	364 305	366 776	300 758
Počet léčených pacientů: 65 let a více						178 914	195 955	203 395	210 835	229 475	221 730	240 689	237 275	203 231
Počet léčených pacientů, u kterých byla zahájena léčba VHC protivirotovými preparáty v daném roce: celkem						311	272	241	209	250	250	1 320	1 648	1 645
Počet léčených pacientů, u kterých byla zahájena léčba VHC protivirotovými preparáty v daném roce: muži						165	167	149	131	160	146	970	1 284	1 281
Počet léčených pacientů, u kterých byla zahájena léčba VHC protivirotovými preparáty v daném roce: ženy						146	105	92	78	90	104	350	364	364
Počet léčených pacientů, u kterých byla zahájena léčba VHC protivirotovými preparáty v daném roce: 0–19 let						1	6	4	2	14	1	78	6	8
Počet léčených pacientů, u kterých byla zahájena léčba VHC protivirotovými preparáty v daném roce: 20–64 let						310	264	228	191	190	202	1 186	1 575	1 614
Počet léčených pacientů, u kterých byla zahájena léčba VHC protivirotovými preparáty v daném roce: 65 let a více						0	2	9	16	46	47	56	67	23
Počet injekčních uživatelů drog u kterých byla zahájena léčba VHC protivirotovými preparáty v daném roce: celkem						224	167	111	54	65	75	992	1 387	1 487
Počet injekčních uživatelů drog u kterých byla zahájena léčba VHC protivirotovými preparáty v daném roce: muži						112	100	69	37	50	54	781	1 149	1 179
Počet injekčních uživatelů drog u kterých byla zahájena léčba VHC protivirotovými preparáty v daném roce: ženy						112	67	42	17	15	21	211	238	308
Počet injekčních uživatelů drog u kterých byla zahájena léčba VHC protivirotovými preparáty v daném roce: 0–19 let						1	5	3	1	11	0	1	5	6
Počet injekčních uživatelů drog u kterých byla zahájena léčba VHC protivirotovými preparáty v daném roce: 20–64 let						223	162	108	53	53	74	991	1 379	1 476
Počet injekčních uživatelů drog u kterých byla zahájena léčba VHC protivirotovými preparáty v daném roce: 65 let a více						0	0	0	0	1	1	0	3	5

Prezentovaná data zohledňují podíl nezadaných údajů, které jsou v jednotlivých letech aproximovány ze struktury známých typů zdravotnických zařízení a vyplněných údajů.

NÁRODNÍ ZDRAVOTNICKÝ INFORMAČNÍ SYSTÉM – AMBULANTNÍ PÉČE
 ZDRAVOTNICTVÍ ČR: Stručný přehled činnosti oboru gastroenterologie za období 2007–2020
 NZIS REPORT č. K/2 (08/2021)

Příloha č. 2. Standardizované počty pacientů oboru gastroenterologie v časovém trendu

	2007	2008	2009	2010	2011	2012	2013	2014	2015	2016	2017	2018	2019	2020
I. Činnost – na 1000 osob v celé populaci														
Počet léčených pacientů: celkem	52,08	52,20	51,82	53,06	53,60	54,41	55,41	55,69	55,97	59,06	55,29	58,73	58,71	48,81
Počet léčených pacientů: muži	24,40	24,52	24,27	25,20	25,00	25,75	26,14	26,16	26,18	27,60	25,81	27,73	28,14	23,15
Počet léčených pacientů: ženy	27,67	27,68	27,55	27,86	28,60	28,66	29,27	29,53	29,79	31,46	29,48	31,01	30,57	25,66
Počet léčených pacientů: 0–19 let						2,38	2,17	2,02	1,87	1,93	1,82	1,80	2,09	1,71
Počet léčených pacientů: 20–64 let						35,01	34,60	34,35	34,10	35,41	32,53	34,28	34,38	28,11
Počet léčených pacientů: 65 let a více						17,02	18,64	19,32	20,00	21,72	20,94	22,65	22,24	18,99
Počet léčených pacientů, u kterých byla zahájena léčba VHC protivirotovými preparáty v daném roce: celkem						0,03	0,03	0,02	0,02	0,02	0,02	0,12	0,15	0,15
Počet léčených pacientů, u kterých byla zahájena léčba VHC protivirotovými preparáty v daném roce: muži						0,02	0,02	0,01	0,01	0,02	0,01	0,09	0,12	0,12
Počet léčených pacientů, u kterých byla zahájena léčba VHC protivirotovými preparáty v daném roce: ženy						0,01	0,01	0,01	0,01	0,01	0,01	0,03	0,03	0,03
Počet léčených pacientů, u kterých byla zahájena léčba VHC protivirotovými preparáty v daném roce: 0–19 let						0,00	0,00	0,00	0,00	0,00	0,00	0,01	0,00	0,00
Počet léčených pacientů, u kterých byla zahájena léčba VHC protivirotovými preparáty v daném roce: 20–64 let						0,03	0,03	0,02	0,02	0,02	0,02	0,11	0,15	0,15
Počet léčených pacientů, u kterých byla zahájena léčba VHC protivirotovými preparáty v daném roce: 65 let a více						0,00	0,00	0,00	0,00	0,00	0,00	0,01	0,01	0,00
Počet injekčních uživatelů drog u kterých byla zahájena léčba VHC protivirotovými preparáty v daném roce: celkem						0,02	0,02	0,01	0,01	0,01	0,01	0,09	0,13	0,14
Počet injekčních uživatelů drog u kterých byla zahájena léčba VHC protivirotovými preparáty v daném roce: muži						0,01	0,01	0,01	0,00	0,00	0,01	0,07	0,11	0,11
Počet injekčních uživatelů drog u kterých byla zahájena léčba VHC protivirotovými preparáty v daném roce: ženy						0,01	0,01	0,00	0,00	0,00	0,00	0,02	0,02	0,03
Počet injekčních uživatelů drog u kterých byla zahájena léčba VHC protivirotovými preparáty v daném roce: 0–19 let						0,00	0,00	0,00	0,00	0,00	0,00	0,00	0,00	0,00
Počet injekčních uživatelů drog u kterých byla zahájena léčba VHC protivirotovými preparáty v daném roce: 20–64 let						0,02	0,02	0,01	0,01	0,01	0,01	0,09	0,13	0,14
Počet injekčních uživatelů drog u kterých byla zahájena léčba VHC protivirotovými preparáty v daném roce: 65 let a více						0,00	0,00	0,00	0,00	0,00	0,00	0,00	0,00	0,00

Prezentovaná data zohledňují podíl nezadaných údajů, které jsou v jednotlivých letech aproximovány ze struktury známých typů zdravotnických zařízení a vyplněných údajů.

NÁRODNÍ ZDRAVOTNICKÝ INFORMAČNÍ SYSTÉM – AMBULANTNÍ PÉČE
 ZDRAVOTNICTVÍ ČR: Stručný přehled činnosti oboru gastroenterologie za období 2007–2020
 NZIS REPORT č. K/2 (08/2021)

Příloha č. 3. Absolutní počty pacientů oboru gastroenterologie v regionálním srovnání v roce 2020

	Hlavní město Praha	Středočeský kraj	Jihočeský kraj	Plzeňský kraj	Karlovarský kraj	Ústecký kraj	Liberecký kraj	Královéhradecký kraj	Pardubický kraj	Kraj Vysočina	Jihomoravský kraj	Olomoucký kraj	Zlínský kraj	Moravskoslezský kraj
I. Činnost														
Počet léčených pacientů: celkem	67 438	50 767	44 637	29 512	13 888	47 418	17 961	18 335	15 419	20 355	61 885	37 650	29 376	67 638
Počet léčených pacientů: muži	31 814	24 026	21 374	13 697	6 317	21 671	8 801	8 582	7 658	9 666	28 856	18 231	13 901	33 144
Počet léčených pacientů: ženy	35 624	26 741	23 263	15 815	7 571	25 747	9 160	9 753	7 761	10 689	33 029	19 419	15 475	34 494
Počet léčených pacientů: 0–19 let	1 254	818	2 850	420	110	1 059	283	1 287	196	523	4 198	672	1 604	3 016
Počet léčených pacientů: 20–64 let	44 644	30 627	22 359	17 462	7 638	25 598	10 348	10 071	8 901	11 513	33 958	21 551	16 850	39 238
Počet léčených pacientů: 65 let a více	21 540	19 322	19 428	11 630	6 140	20 761	7 330	6 977	6 322	8 319	23 729	15 427	10 922	25 384
Počet léčených pacientů, u kterých byla zahájena léčba VHC protivirovými preparáty v daném roce: celkem	1 509	0	0	0	0	3	0	50	0	64	1	18	0	0
Počet léčených pacientů, u kterých byla zahájena léčba VHC protivirovými preparáty v daném roce: muži	1 225	0	0	0	0	3	0	42	0	0	1	10	0	0
Počet léčených pacientů, u kterých byla zahájena léčba VHC protivirovými preparáty v daném roce: ženy	284	0	0	0	0	0	0	8	0	64	0	8	0	0
Počet léčených pacientů, u kterých byla zahájena léčba VHC protivirovými preparáty v daném roce: 0–19 let	6	0	0	0	0	1	0	0	0	0	1	0	0	0
Počet léčených pacientů, u kterých byla zahájena léčba VHC protivirovými preparáty v daném roce: 20–64 let	1 490	0	0	0	0	2	0	47	0	64	0	11	0	0
Počet léčených pacientů, u kterých byla zahájena léčba VHC protivirovými preparáty v daném roce: 65 let a více	13	0	0	0	0	0	0	3	0	0	0	7	0	0
Počet injekčních uživatelů drog u kterých byla zahájena léčba VHC protivirovými preparáty v daném roce: celkem	1 372	0	0	0	0	1	0	41	0	64	0	9	0	0
Počet injekčních uživatelů drog u kterých byla zahájena léčba VHC protivirovými preparáty v daném roce: muži	1 136	0	0	0	0	1	0	38	0	0	0	4	0	0
Počet injekčních uživatelů drog u kterých byla zahájena léčba VHC protivirovými preparáty v daném roce: ženy	236	0	0	0	0	0	0	3	0	64	0	5	0	0
Počet injekčních uživatelů drog u kterých byla zahájena léčba VHC protivirovými preparáty v daném roce: 0–19 let	5	0	0	0	0	1	0	0	0	0	0	0	0	0
Počet injekčních uživatelů drog u kterých byla zahájena léčba VHC protivirovými preparáty v daném roce: 20–64 let	1 362	0	0	0	0	0	0	41	0	64	0	9	0	0
Počet injekčních uživatelů drog u kterých byla zahájena léčba VHC protivirovými preparáty v daném roce: 65 let a více	5	0	0	0	0	0	0	0	0	0	0	0	0	0

Prezentovaná data zohledňují podíl nezadaných údajů, které jsou v jednotlivých letech aproximovány ze struktury známých typů zdravotnických zařízení a vyplněných údajů.

NÁRODNÍ ZDRAVOTNICKÝ INFORMAČNÍ SYSTÉM – AMBULANTNÍ PÉČE
ZDRAVOTNICTVÍ ČR: Stručný přehled činnosti oboru gastroenterologie za období 2007–2020
NZIS REPORT č. K/2 (08/2021)

Příloha č. 4. Standardizované počty pacientů oboru gastroenterologie v regionálním srovnání v roce 2020

	Hlavní město Praha	Středočeský kraj	Jihočeský kraj	Plzeňský kraj	Karlovarský kraj	Ústecký kraj	Liberecký kraj	Královéhradecký kraj	Pardubický kraj	Kraj Vysočina	Jihomoravský kraj	Olomoucký kraj	Zlínský kraj	Moravskoslezský kraj
I. Činnost – na 1000 osob v daném kraji (kde je lokalizován poskytovatel zdravotních služeb)														
Počet léčených pacientů: celkem	50,81	36,46	69,34	49,95	47,21	57,86	40,53	33,24	29,46	39,92	51,83	59,59	50,53	56,50
Počet léčených pacientů: muži	23,97	17,26	33,20	23,18	21,47	26,44	19,86	15,56	14,63	18,96	24,17	28,86	23,91	27,69
Počet léčených pacientů: ženy	26,84	19,20	36,14	26,76	25,74	31,42	20,67	17,68	14,83	20,96	27,66	30,74	26,62	28,82
Počet léčených pacientů: 0–19 let	0,94	0,59	4,43	0,71	0,37	1,29	0,64	2,33	0,37	1,03	3,52	1,06	2,76	2,52
Počet léčených pacientů: 20–64 let	33,64	22,00	34,73	29,55	25,96	31,24	23,35	18,26	17,01	22,58	28,44	34,11	28,98	32,78
Počet léčených pacientů: 65 let a více	16,23	13,88	30,18	19,68	20,87	25,33	16,54	12,65	12,08	16,32	19,87	24,42	18,79	21,21
Počet léčených pacientů, u kterých byla zahájena léčba VHC protivirovými preparáty v daném roce: celkem	1,14	0,00	0,00	0,00	0,00	0,00	0,00	0,09	0,00	0,13	0,00	0,03	0,00	0,00
Počet léčených pacientů, u kterých byla zahájena léčba VHC protivirovými preparáty v daném roce: muži	0,92	0,00	0,00	0,00	0,00	0,00	0,00	0,08	0,00	0,00	0,00	0,02	0,00	0,00
Počet léčených pacientů, u kterých byla zahájena léčba VHC protivirovými preparáty v daném roce: ženy	0,21	0,00	0,00	0,00	0,00	0,00	0,00	0,01	0,00	0,13	0,00	0,01	0,00	0,00
Počet léčených pacientů, u kterých byla zahájena léčba VHC protivirovými preparáty v daném roce: 0–19 let	0,00	0,00	0,00	0,00	0,00	0,00	0,00	0,00	0,00	0,00	0,00	0,00	0,00	0,00
Počet léčených pacientů, u kterých byla zahájena léčba VHC protivirovými preparáty v daném roce: 20–64 let	1,12	0,00	0,00	0,00	0,00	0,00	0,00	0,09	0,00	0,13	0,00	0,02	0,00	0,00
Počet léčených pacientů, u kterých byla zahájena léčba VHC protivirovými preparáty v daném roce: 65 let a více	0,01	0,00	0,00	0,00	0,00	0,00	0,00	0,01	0,00	0,00	0,00	0,01	0,00	0,00
Počet injekčních uživatelů drog u kterých byla zahájena léčba VHC protivirovými preparáty v daném roce: celkem	1,03	0,00	0,00	0,00	0,00	0,00	0,00	0,07	0,00	0,13	0,00	0,01	0,00	0,00
Počet injekčních uživatelů drog u kterých byla zahájena léčba VHC protivirovými preparáty v daném roce: muži	0,86	0,00	0,00	0,00	0,00	0,00	0,00	0,07	0,00	0,00	0,00	0,01	0,00	0,00
Počet injekčních uživatelů drog u kterých byla zahájena léčba VHC protivirovými preparáty v daném roce: ženy	0,18	0,00	0,00	0,00	0,00	0,00	0,00	0,01	0,00	0,13	0,00	0,01	0,00	0,00
Počet injekčních uživatelů drog u kterých byla zahájena léčba VHC protivirovými preparáty v daném roce: 0–19 let	0,00	0,00	0,00	0,00	0,00	0,00	0,00	0,00	0,00	0,00	0,00	0,00	0,00	0,00
Počet injekčních uživatelů drog u kterých byla zahájena léčba VHC protivirovými preparáty v daném roce: 20–64 let	1,03	0,00	0,00	0,00	0,00	0,00	0,00	0,07	0,00	0,13	0,00	0,01	0,00	0,00
Počet injekčních uživatelů drog u kterých byla zahájena léčba VHC protivirovými preparáty v daném roce: 65 let a více	0,00	0,00	0,00	0,00	0,00	0,00	0,00	0,00	0,00	0,00	0,00	0,00	0,00	0,00

Prezentovaná data zohledňují podíl nezadaných údajů, které jsou v jednotlivých letech aproximovány ze struktury známých typů zdravotnických zařízení a vyplněných údajů.

Roční výkaz o činnosti poskytovatele ZS

A (MZ) 1-01

Poskytovatel (obor): *gastroenterologie*

Za rok 2020

IČO	Zpravodajská jednotka (adresa):
PČZ	
Oddělení, pracoviště, kód poskytovatele	

A005

I. Činnost

	Č.ř.	Celkem	v tom ze sl. 1		ze sl. 1 věková skupina		
			muži	ženy	0 - 19 let	20 - 64 let	65 let a více
a	b	1	2	3	4	5	6
Počet léčených pacientů	22						
z ř.22 počet pacientů, u kterých byla zahájena léčba VHC protivirovými preparáty v daném roce	23						
z ř.23 počet injekčních uživatelů drog ¹ u kterých byla zahájena léčba VHC protivirovými preparáty v daném roce	24						

¹ Bývalých (abstijnících) i současných (aktivních).

Výkaz sestavil:

Telefon:

E-mail:

Datum:

Závazné pokyny pro vyplňování statistického formuláře A (MZ) 1-01: Roční výkaz o činnosti poskytovatele zdravotních služeb pro obor

gastroenterologie

Statistická zjišťování Ministerstva zdravotnictví jsou součástí Programu statistických zjišťování v České republice na rok 2020. Tento program byl zveřejněn ve Sbírce zákonů ČR, v částce 125, formou vyhlášky č. 293/2019 Sb. ze dne 6. listopadu 2019, která v příloze 2 obsahuje seznam statistických zjišťování prováděných ministerstvy. Program byl sestaven v souladu se zákonem č. 89/1995 Sb., o státní statistické službě, ve znění pozdějších předpisů.

Výkazy řady A (MZ) 1-01 slouží k získání základních informací o poskytovatelích zdravotních služeb a o činnosti jednotlivých oborů z hlediska zajištění a potřeby zdravotní péče, pro zjištění vybraných údajů o zdravotním stavu obyvatelstva. Tyto informace slouží pro zpracování podkladů při stanovení zdravotní politiky státu na různých úrovních řízení a pro hodnocení objemu zdravotní péče.

Předání dat je možné pouze elektronicky **prostřednictvím webové aplikace - Centrální úložiště výkazů (CÚV)**, která obsahuje elektronické šablony pro vyplňování a odesílání výkazů do CÚV. Pro předání dat do CÚV je nutné přihlášení do registrů rezortu zdravotnictví na základě „Žádosti o přístup do registrů NZIS“ uvedené na internetových stránkách www.uzis.cz v horní liště označené červeně a uvedené jako **REGISTRY NZIS VSTUP** na adrese: <http://www.uzis.cz/registry-nzis-vstup>.

Předání dat do aplikace CÚV bude ukončeno 30. 4. 2021.

Zákon č. 89/1995 Sb. ukládá všem zpravodajským jednotkám povinnost poskytnout úplně, správně, pravdivě a včas požadované údaje pro všechna statistická zjišťování uvedená v Programu statistických zjišťování (viz § 2 – vymezení pojmů, § 10 – program statistických zjišťování a § 26 – správní delikty). Ochrana důvěrných statistických údajů je zaručena výše uvedeným zákonem (viz § 16 – povinnost mlčenlivosti a ochrana důvěrných statistických údajů, § 17 – poskytování důvěrných statistických údajů).

POKYNY PRO VYPLŇOVÁNÍ

Výkaz vyplňuje samostatně každé ambulanti gastroenterologické oddělení (pracoviště), včetně ambulantních částí nemocnic sledovaného oboru – zpravodajská jednotka (dále ZJ). Vyplňování se týká všech poskytovatelů zdravotních služeb bez ohledu na jejich zřizovatele.

Formuláře výkazu a pokyny pro jeho vyplňování jsou uveřejněny na internetových stránkách www.uzis.cz.

V elektronické šabloně výkazu se vyplňují žlutě a červeně podbarvené kolonky, ke kterým je vždy uvedena „informace k poli“. Šedě podbarvené kolonky se nevyplňují.

Oddíl I. Činnost

Zahrnuje i činnost smluvních pracovníků, kterou pro dané zařízení vykonávají.

- ř. 22, sl. 1 celkový počet léčených pacientů = počet unitivních rodných čísel za rok
Počet léčených pacientů, je celkový počet pacientů, kteří byli alespoň jedenkrát za sledovaný rok ošetřeni (tj. jde o tzv. počet prvních ošetření - vyšetření v roce a každý pacient je započten pouze jedenkrát).
- ř. 23, sl. 1 počet pacientů, u kterých byla zahájena léčba VHC protivirovými preparáty v daném roce (z ř. 22, sl. 1)
- ř. 24, sl. 1 počet injekčních uživatelů drog (bývalých – abstinujících i současných – aktivních) u kterých byla zahájena léčba VHC protivirovými preparáty v daném roce (z ř. 23, sl. 1)
- ř. 22, ř. 23, ř. 24 sl. 2 ze sl. 1 muži
ř. 22, ř. 23, ř. 24 sl. 3 ze sl. 1 ženy
sl. 4, sl. 5, sl. 6 věkové skupiny pacientů požadované WHO

Věková skupina:

- sl. 4 **0–19 let**
Patří sem pacienti ve věku od narození až do posledního dne před 20. narozeninami.
- sl. 5 **20–64 let**
Patří sem pacienti ve věku od 20 let až do posledního dne před 65. narozeninami.
- sl. 6 **65 let a více**
Patří sem pacienti ve věku od 65 let a všichni starší

Pozn.: případné nesouvislé číslování řádků je z důvodu zachování kontinuity s údaji z předchozích let.

Oddíl II.

- ř. 22 ≥ ř. 23, týká se sl. 1 až 6
ř. 23 ≥ ř. 24, týká se sl. 1 až 6
sl. 1 = sl. 2 + sl. 3, týká se ř. 22. ř. 23, ř. 24
sl. 1 = sl. 4 + sl. 5 + sl. 6, týká se ř. 22. ř. 23, ř. 24
sl. 2 + sl. 3 = sl. 4 + sl. 5 + sl. 6