

ZDRAVOTNICTVÍ ČR:  
Stručný přehled činnosti  
oboru rehabilitační  
a fyzikální medicína (FBLR)  
za období 2007–2020  
NZIS REPORT č. K/22 (08/2021)





## Stručný přehled činnosti oboru rehabilitační a fyzikální medicína (FBLR) za období 2007–2020

**Datový zdroj:** výkaz A (MZ) 1-01: rehabilitační a fyzikální medicína (FBLR) (A052)

Sběr dat v souladu se zákonem č. 89/1995 Sb., o státní statistické službě, ve znění pozdějších předpisů.

**Zpravodajské jednotky:** Výkaz vyplňuje samostatně každé oddělení (pracoviště) oboru rehabilitační a fyzikální medicíny, u všech poskytovatelů zdravotnických služeb – zpravodajských jednotek (dále ZJ) bez ohledu na jejich zřizovatele, které poskytuje rehabilitační péči hospitalizovaným i ambulantním pacientům. Sběr dat probíhá v ročních intervalech (vždy pro období 1. 1. – 31. 12.).

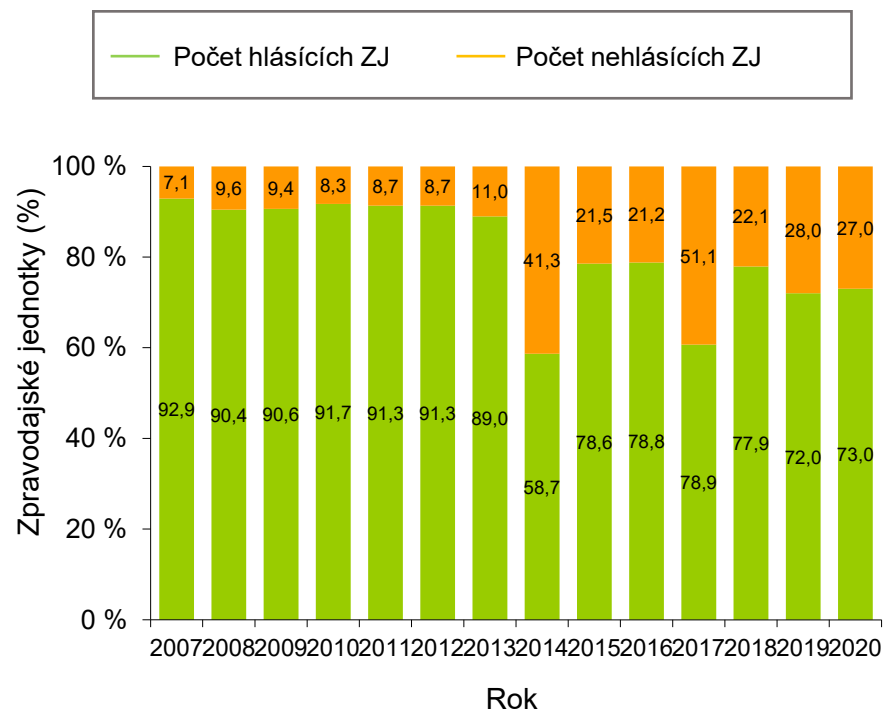
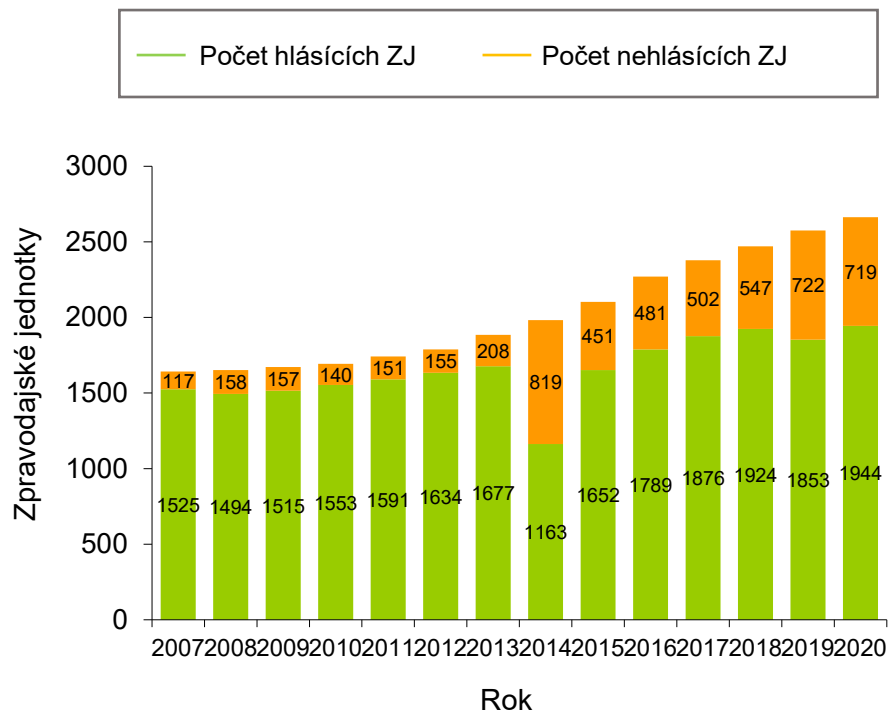
### Shrnutí

V roce 2020 vyplnilo výkaz A052 celkem 1 944 (73,0 %) zpravodajských jednotek (Obrázek 1). Kompletní hlášení poskytly nemocnice následná péče a rehabilitační ústavy, nejméně vyplňují samostatné ordinace všeobecného praktického lékaře a domácí zdravotní péče (Obrázek 2). Nejvyšší vyplněnost je v Pardubickém kraji, naopak nejnižší je v Karlovarském kraji (Obrázek 3). Rozmístění hlásících zpravodajských jednotek v jednotlivých okresech ČR je vizualizováno na Obrázku 4. Cca 60 % z nich tvoří samostatná zařízení fyzioterapeuta, 22 % samostatné ordinace lékaře specialisty, 4,5 % jsou nemocnice, ostatních zdravotnických zařízení je cca 14 %. Vzhledem k počtu pacientů přijatých k léčbě jsou nejdůležitější samostatné ordinace lékaře specialisty, samostatná zařízení fyzioterapeuta a nemocnice (Obrázek 5).

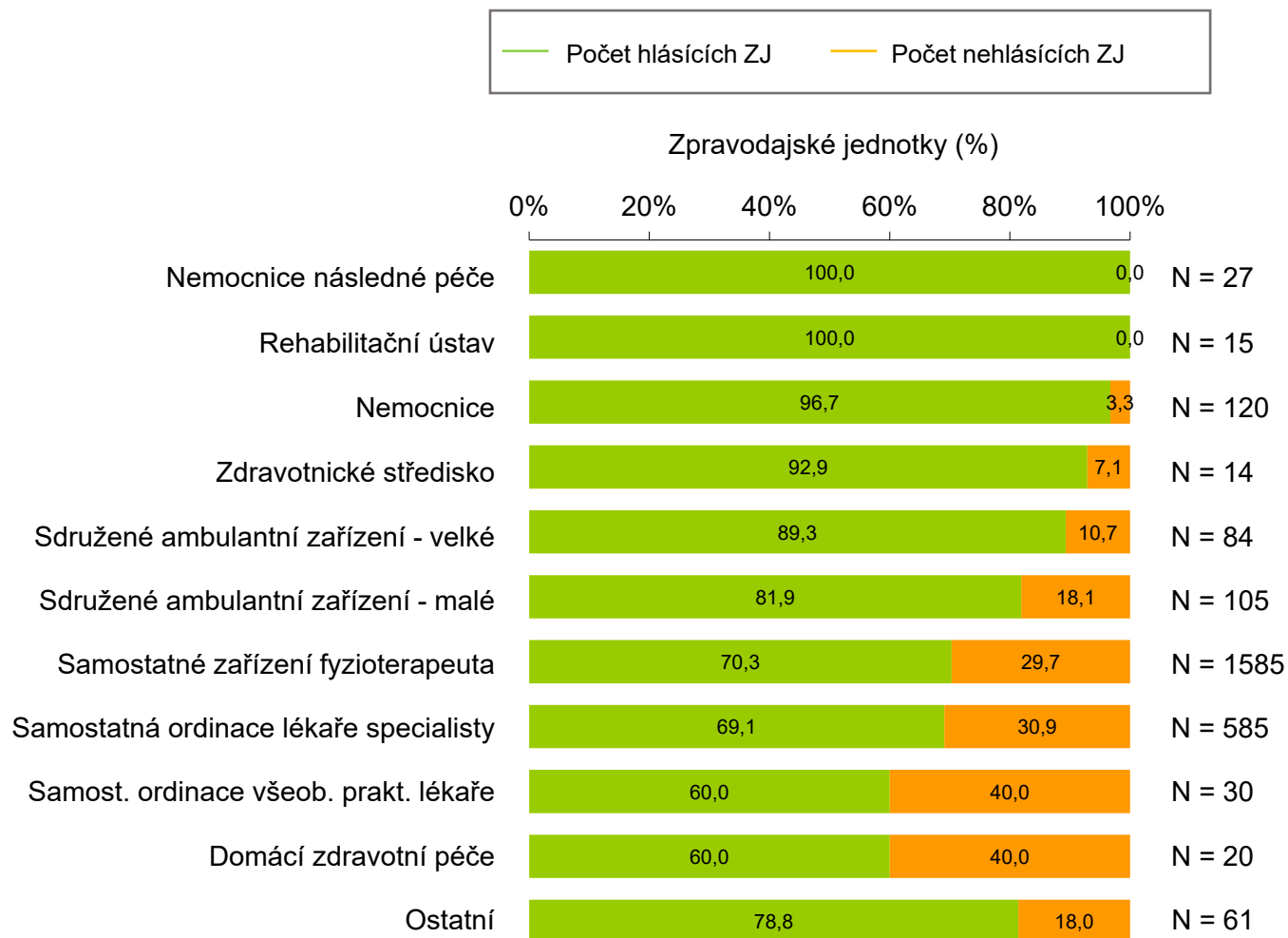
Každý rok je přijato k léčbě v oboru rehabilitační a fyzikální medicíny v průměru 2 329 006 pacientů. V roce 2020 bylo ošetřeno 2 062 622 (193 na 1 000 osob v populaci) pacientů, z toho 1 679 826 (80,4 %) pacientů bylo přijato ambulantně ve zdravotnickém zařízení, 20 089 (1 %) pacientů bylo ošetřeno doma, u 57 568 (2,8 %) osob byla nutná hospitalizace na lůžkovém rehabilitačním oddělení a 305 139 (14,8 %) pacientů bylo hospitalizováno na jiném nemocničním oddělení (Obrázek 6).

Doplňující údaje sumarizující veškeré proměnné výkazu v časových řadách a pro poslední rok sběru i v regionálním srovnání jsou k dispozici v přílohách, a to jak ve formě absolutních počtů, tak jako standardizované ukazatele. Příloha dále obsahuje prezentaci s grafy, formulář ve formátu pdf a pokyny pro jeho vyplňování.

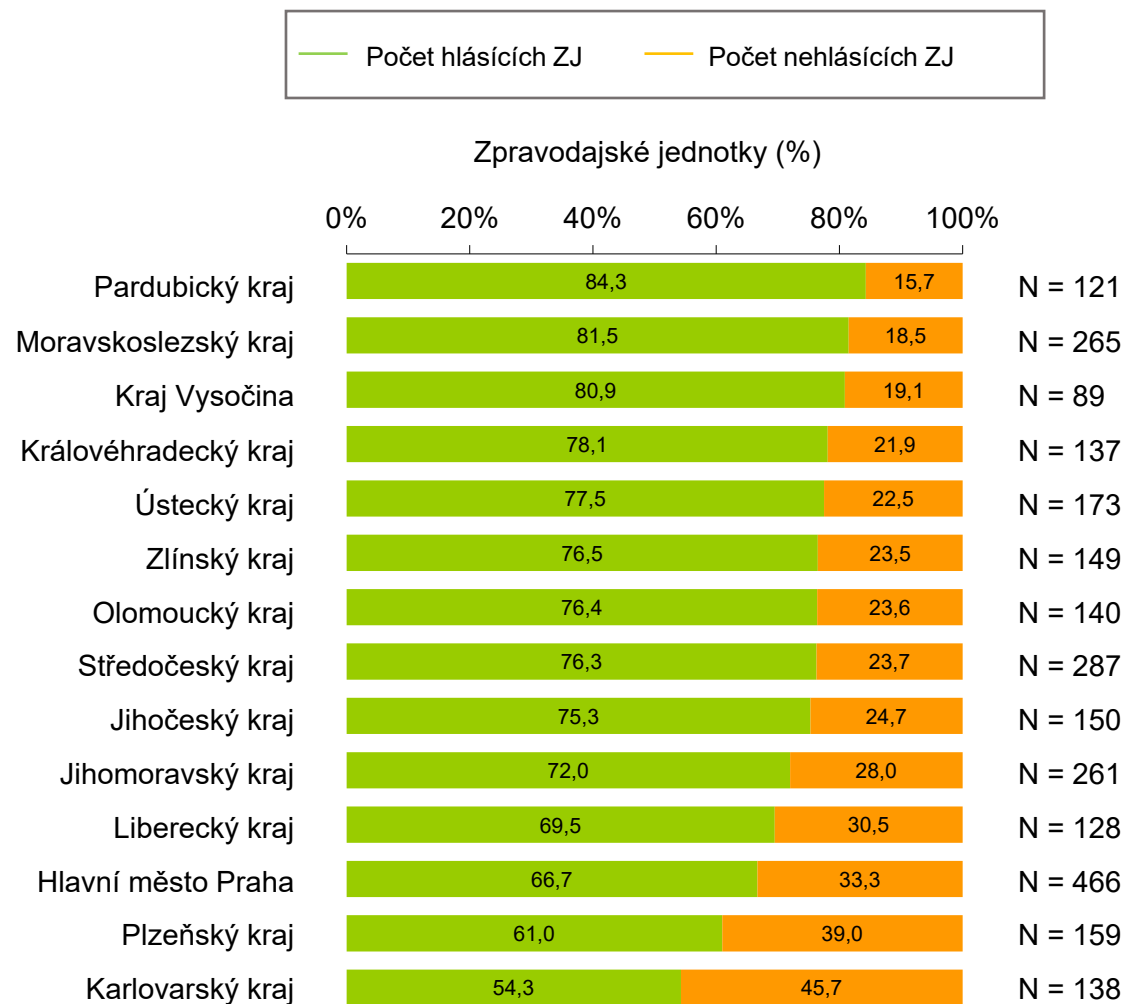
**Obrázek 1.** Vyplněnost výkazů v letech 2007–2020



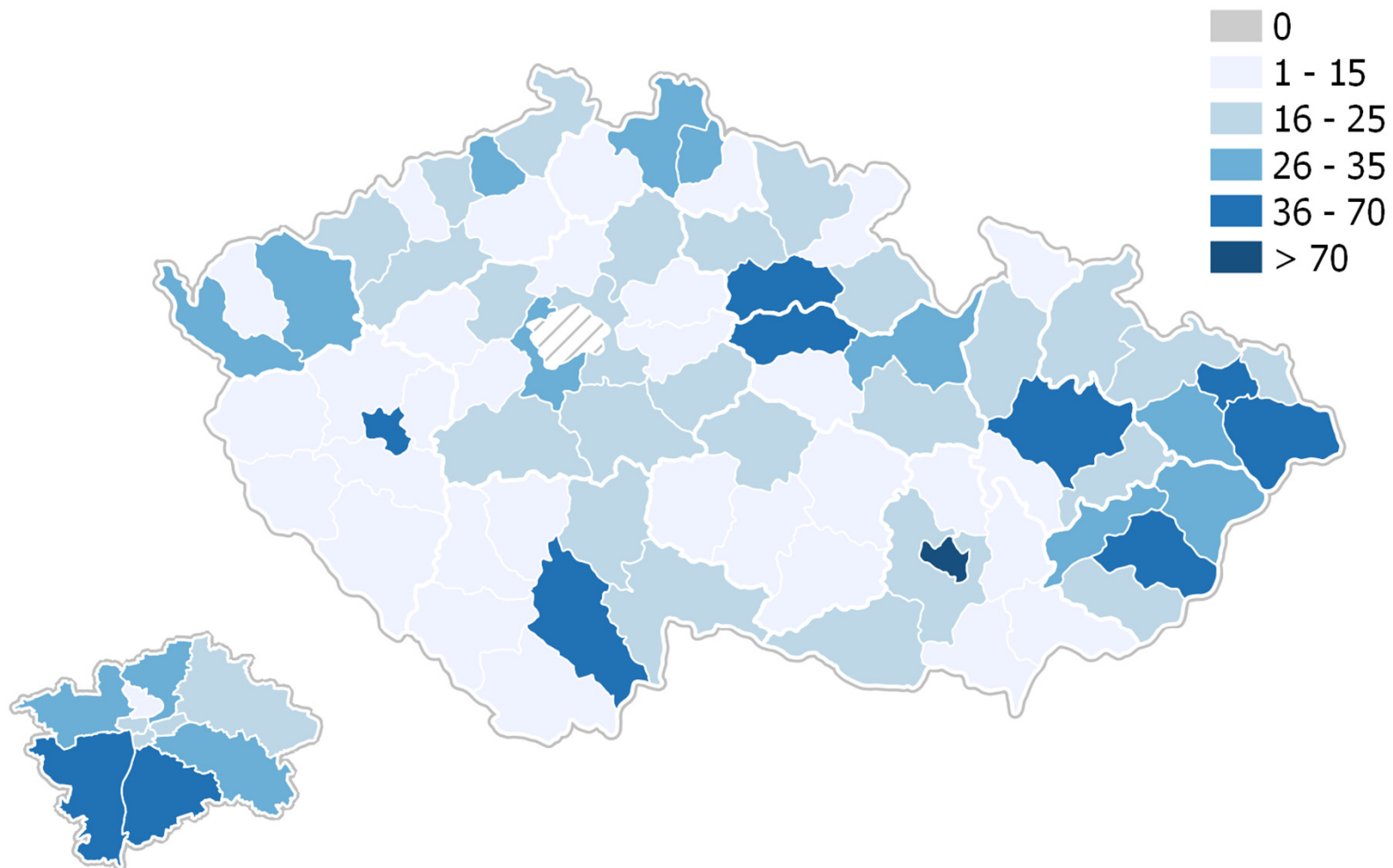
**Obrázek 2.** Vyplněnost výkazů za rok 2020 podle druhu zdravotnického zařízení



**Obrázek 3.** Vyplněnost výkazů za rok 2020 v jednotlivých regionech

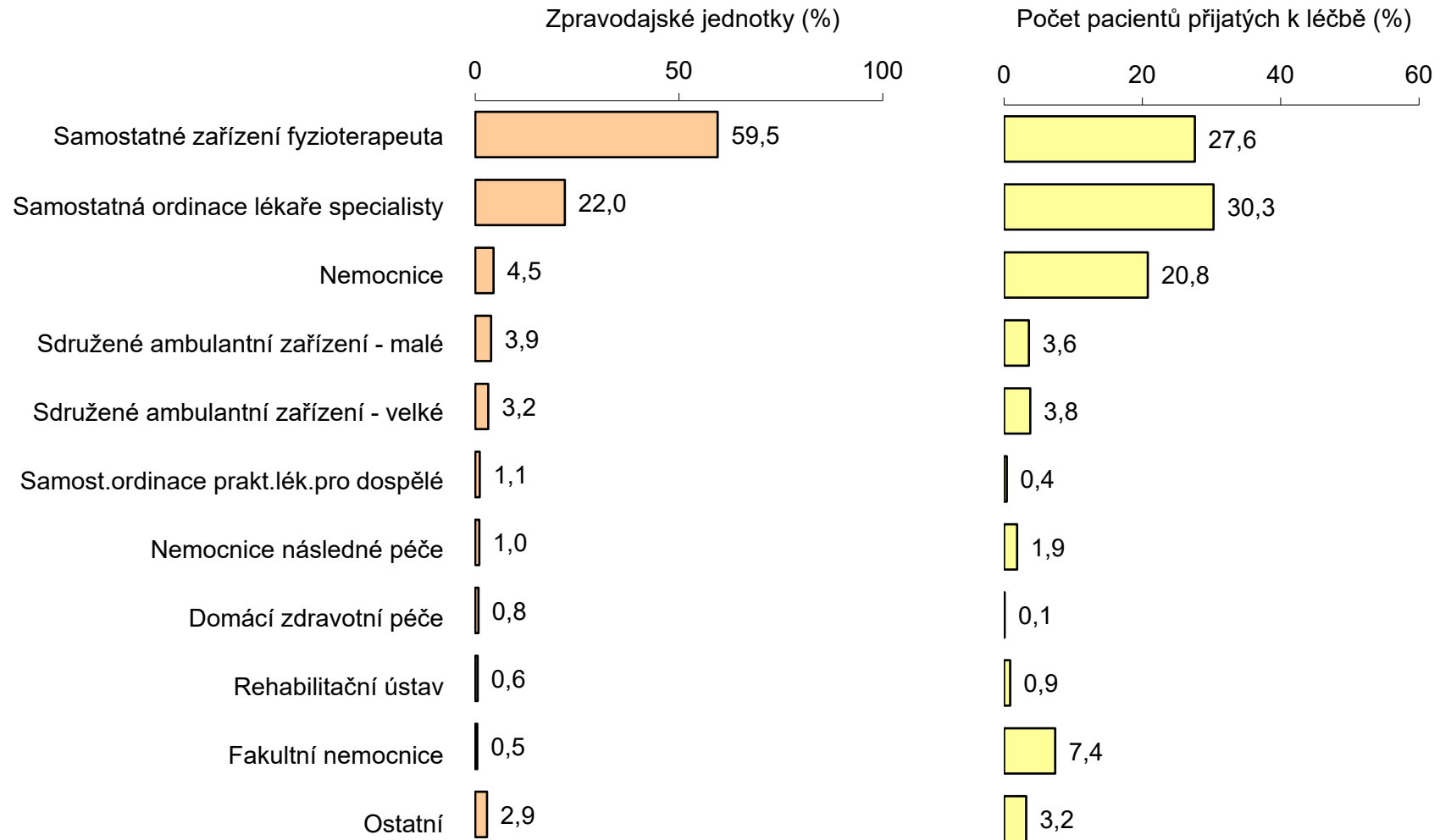


**Obrázek 4.** Počty hlásících zpravodajských jednotek v okresech ČR



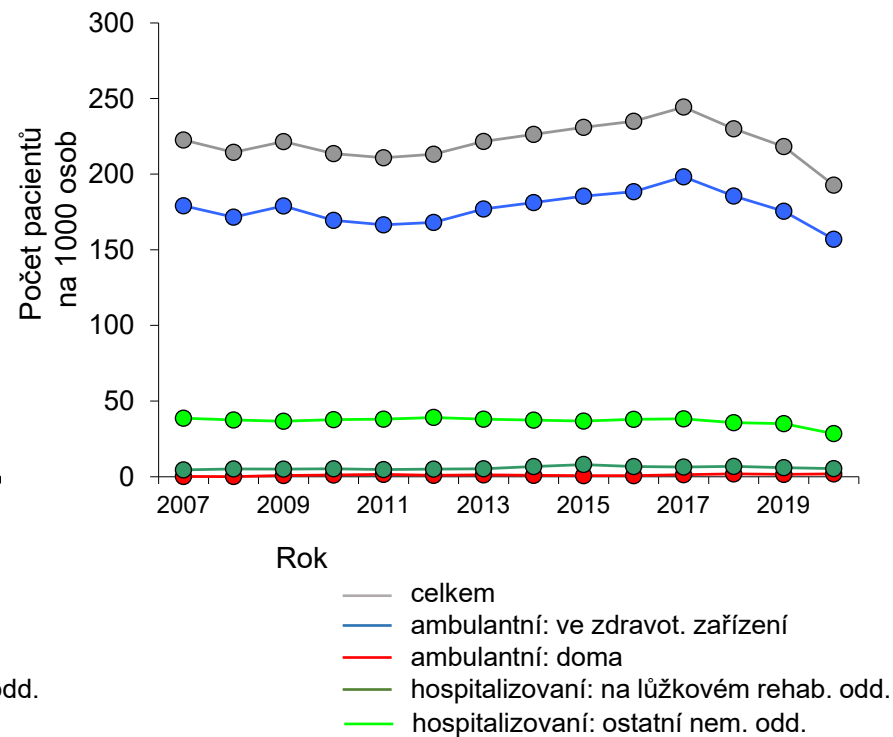
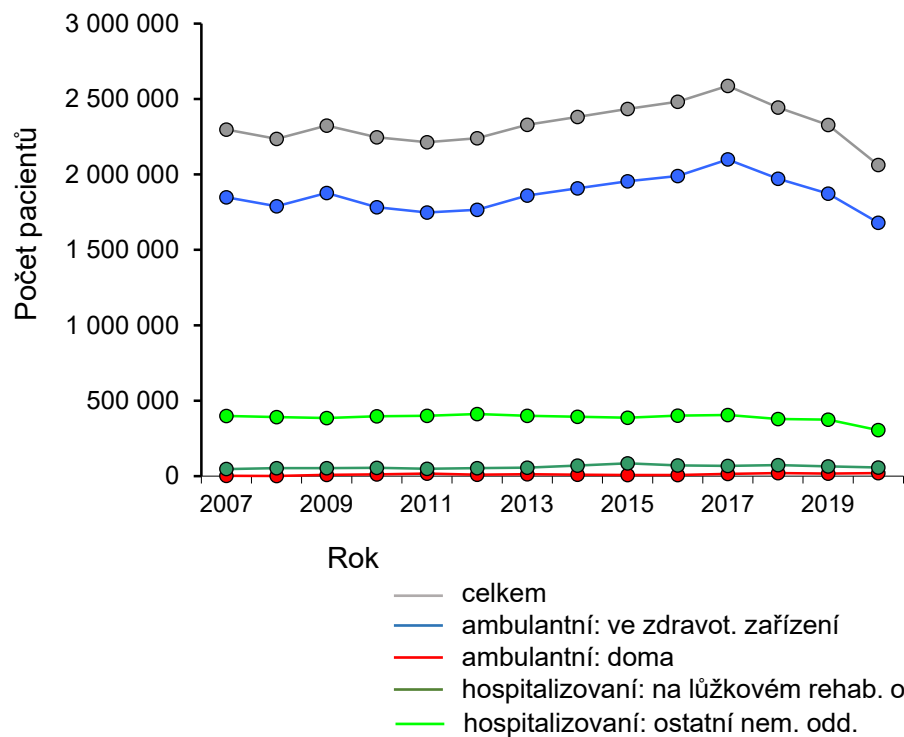
**Obrázek 5.** Zpravodajské jednotky – druh zdravotnického zařízení

N = 1 944 hlásících zpravodajských jednotek v roce 2020





**Obrázek 6.** Počet pacientů přijatých k léčbě



NÁRODNÍ ZDRAVOTNICKÝ INFORMAČNÍ SYSTÉM – AMBULANTNÍ PÉČE  
ZDRAVOTNICTVÍ ČR: Stručný přehled činnosti oboru rehabilitační a fyzikální medicína za období 2007–2020  
NZIS REPORT č. K/22 (08/2021)

**Příloha č. 1. Absolutní počty pacientů oboru rehabilitační a fyzikální medicína v časovém trendu**

|   | 2007    | 2008    | 2009    | 2010    | 2011    | 2012    | 2013    | 2014    | 2015    | 2016    | 2017    | 2018    | 2019    | 2020     |
|---|---------|---------|---------|---------|---------|---------|---------|---------|---------|---------|---------|---------|---------|----------|
| <b>I. Pracovníci ve zdravotnictví</b>   |         |         |         |         |         |         |         |         |         |         |         |         |         |          |
| Fyzické osoby (počet k 31.12.): lékaři  | 830,0   | 819,0   | 845,0   | 872,0   | 899,0   | 905,0   | 905,0   | 955,5   | 1 006,0 | 1 018,0 | 1 072,0 | 1 112,0 | 1 054,0 | 1 023,0  |
| Fyzické osoby (počet k 31.12.): fyzioterapeuti  | 5 455,0 | 5 429,0 | 5 720,0 | 5 859,0 | 6 068,0 | 6 270,0 | 6 467,0 | 6 495,5 | 6 524,0 | 6 426,0 | 6 715,0 | 6 777,0 | 6 583,0 | 6 684,0  |
| Fyzické osoby (počet k 31.12.): ZPBD  | 975,0   | 1 016,0 | 1 062,0 | 956,0   | 970,0   | 974,0   | 986,0   | 1 362,0 | 1 738,0 | 1 672,0 | 1 806,0 | 2 039,0 | 2 015,0 | 2 154,0  |
| Fyzické osoby (počet k 31.12.): ZPBD: všeobecné sestry  | 672,0   | 676,0   | 746,0   | 677,0   | 659,0   | 651,0   | 668,0   | 740,5   | 813,0   | 788,0   | 835,0   | 1 007,0 | 1 055,0 | 1 064,0  |
| Fyzické osoby (počet k 31.12.): ZPBD: ergoterapeuti   | 231,0   | 227,0   | 245,0   | 212,0   | 229,0   | 251,0   | 220,0   | 238,5   | 257,0   | 271,0   | 315,0   | 341,0   | 348,0   | 334,0    |
| Fyzické osoby (počet k 31.12.): ostatní odborní pracovníci                                    | 460,0   | 446,0   | 451,0   | 469,0   | 457,0   | 433,0   | 544,0   | 555,0   | 566,0   | 562,0   | 640,0   | 714,0   | 633,0   | 677,0    |
| Přepočtené počty (úvazek k 31.12.): lékaři  | 492,6   | 495,1   | 509,2   | 511,4   | 511,2   | 521,4   | 518,1   | 575,9   | 633,6   | 614,1   | 658,1   | 707,6   | 669,6   | 652,1    |
| Přepočtené počty (úvazek k 31.12.): fyzioterapeuti  | 5 111,2 | 5 062,7 | 5 272,5 | 5 370,7 | 5 505,2 | 5 642,0 | 5 763,8 | 5 722,9 | 5 682,0 | 5 457,2 | 5 645,0 | 5 713,8 | 5 541,1 | 5 564,3  |
| Přepočtené počty (úvazek k 31.12.): ZPBD  | 876,0   | 897,0   | 948,8   | 858,2   | 849,0   | 859,4   | 862,4   | 1 198,2 | 1 534,1 | 1 445,9 | 1 576,5 | 1 785,1 | 1 793,1 | 1 878,5  |
| Přepočtené počty (úvazek k 31.12.): ZPBD: všeobecné sestry                                    | 598,0   | 599,9   | 671,2   | 597,0   | 579,2   | 568,0   | 585,6   | 661,9   | 738,3   | 706,0   | 749,3   | 875,3   | 952,2   | 928,3    |
| Přepočtené počty (úvazek k 31.12.): ZPBD: ergoterapeuti                                       | 212,8   | 207,1   | 219,0   | 194,3   | 205,6   | 229,9   | 196,3   | 212,8   | 229,2   | 238,1   | 264,0   | 290,1   | 292,7   | 280,8    |
| Přepočtené počty (úvazek k 31.12.): ostatní odborní pracovníci                                | 428,1   | 415,1   | 423,1   | 431,9   | 419,4   | 390,8   | 493,9   | 504,2   | 514,4   | 474,8   | 509,8   | 557,7   | 558,9   | 552,4    |
| Smluvní pracovníci (úvazek k 31.12.): lékaři  | 23,1    | 25,3    | 24,1    | 23,4    | 24,1    | 26,1    | 31,1    | 59,7    | 88,2    | 110,3   | 109,7   | 120,2   | 138,7   | 129,0    |
| Smluvní pracovníci (úvazek k 31.12.): fyzioterapeuti  | 36,6    | 33,5    | 45,0    | 54,6    | 138,7   | 64,4    | 104,1   | 264,0   | 423,9   | 508,6   | 581,6   | 647,8   | 673,0   | 719,4    |
| Smluvní pracovníci (úvazek k 31.12.): ZPBD  | 9,5     | 6,9     | 7,0     | 9,0     | 4,7     | 8,8     | 12,2    | 55,1    | 98,0    | 119,6   | 81,6    | 135,5   | 191,1   | 269,1    |
| Smluvní pracovníci (úvazek k 31.12.): ZPBD: všeobecné sestry                                  | 5,8     | 5,7     | 5,4     | 6,5     | 3,8     | 7,7     | 10,1    | 20,3    | 30,4    | 42,5    | 30,8    | 63,7    | 115,9   | 86,6     |
| Smluvní pracovníci (úvazek k 31.12.): ZPBD: ergoterapeuti                                     | 0,5     | 0,0     | 1,4     | 1,3     | 0,2     | 0,3     | 2,0     | 3,2     | 4,3     | 6,0     | 6,7     | 18,2    | 17,3    | 23,3     |
| Smluvní pracovníci (úvazek k 31.12.): ostatní odborní pracovníci                              | 0,0     | 6,5     | 9,4     | 16,7    | 14,0    | 5,8     | 26,6    | 44,1    | 61,6    | 37,7    | 70,3    | 107,1   | 117,1   | 98,2     |
| Průměrný roční přepočtený počet pracov. celkem (včetně smluvních): lékaři                     |         | 528,4   | 536,5   | 532,9   | 554,3   | 543,3   | 558,6   | 653,6   | 748,6   | 784,4   | 829,4   | 1 351,5 | 1 106,6 | 3 387,1  |
| Průměrný roční přepočtený počet pracov. celkem (včetně smluvních): fyzioterapeuti             |         | 5 069,0 | 5 272,4 | 5 378,6 | 5 511,8 | 5 658,4 | 5 785,5 | 5 908,9 | 6 032,4 | 6 046,4 | 6 395,8 | 6 276,1 | 6 688,7 | 24 686,8 |
| Průměrný roční přepočtený počet pracov. celkem (včetně smluvních): ZPBD                       |         | 905,8   | 939,8   | 871,8   | 860,5   | 852,9   | 866,3   | 1 324,7 | 1 783,2 | 1 504,9 | 1 766,1 | 1 953,1 | 1 925,7 | 2 038,2  |
| Průměrný roční přepočtený počet pracov. celkem (včetně smluvních): ZPBD: všeobecné sestry     |         | 608,3   | 670,6   | 597,3   | 587,0   | 569,3   | 590,3   | 669,2   | 748,0   | 733,5   | 795,8   | 948,8   | 977,4   | 980,5    |
| Průměrný roční přepočtený počet pracov. celkem (včetně smluvních): ZPBD: ergoterapeuti        |         | 205,9   | 215,9   | 196,0   | 203,6   | 223,0   | 194,2   | 212,0   | 229,7   | 233,4   | 264,2   | 286,9   | 284,9   | 292,5    |
| Průměrný roční přepočtený počet pracov. celkem (včetně smluvních): ostatní odborní pracovníci |         | 412,4   | 418,0   | 434,4   | 429,1   | 378,1   | 501,3   | 532,6   | 563,8   | 528,3   | 587,4   | 674,5   | 622,3   | 2 689,9  |

**II. Činnost**

|                              |           |           |           |           |           |           |           |           |           |           |           |           |           |           |
|------------------------------|-----------|-----------|-----------|-----------|-----------|-----------|-----------|-----------|-----------|-----------|-----------|-----------|-----------|-----------|
| Lékařem: počet vyšetření     | 1 640 282 | 1 448 287 | 1 443 351 | 1 425 704 | 1 452 553 | 1 468 053 | 1 487 707 | 1 497 833 | 1 507 958 | 1 556 721 | 1 556 412 | 1 497 400 | 1 534 585 | 1 167 892 |
| Lékařem: počet výkonů celkem | 2 231 808 | 2 114 234 | 2 274 768 | 2 316 797 | 2 301 765 | 2 275 890 | 2 399 974 | 2 171 878 | 1 943 781 | 2 263 367 | 2 028 408 | 1 869 440 | 2 022 618 | 1 671 625 |
| Lékařem: počet výkonů: LTV   | 158 549   | 135 457   | 153 954   | 153 832   | 139 987   | 146 731   | 209 810   | 234 620   | 259 429   | 243 303   | 267 509   | 284 305   | 244 055   | 256 932   |
| Lékařem: počet výkonů: FT    | 92 107    | 43 006    | 45 584    | 56 804    | 62 058    | 74 490    | 86 542    | 100 089   | 113 636   | 168 056   | 176 707   | 126 590   | 181 606   | 87 741    |

NÁRODNÍ ZDRAVOTNICKÝ INFORMAČNÍ SYSTÉM – AMBULANTNÍ PÉČE  
 ZDRAVOTNICTVÍ ČR: Stručný přehled činnosti oboru rehabilitační a fyzikální medicína za období 2007–2020  
 NZIS REPORT č. K/22 (08/2021)

**Příloha č. 1. Absolutní počty pacientů oboru rehabilitační a fyzikální medicína v časovém trendu**

|   | 2007       | 2008       | 2009       | 2010       | 2011       | 2012       | 2013       | 2014       | 2015       | 2016       | 2017       | 2018       | 2019       | 2020       |
|---|------------|------------|------------|------------|------------|------------|------------|------------|------------|------------|------------|------------|------------|------------|
| Lékařem: počet výkonů: ERGO                             | 3 302      | 423        | 3 606      | 2 909      | 20 019     | 9 369      | 17 008     | 9 933      | 2 857      | 11 715     | 4 011      | 1 019      | 4 109      | 18 037     |
| Lékařem: počet výkonů: ostatní                          | 1 977 850  | 1 935 348  | 2 071 624  | 2 103 252  | 2 079 701  | 2 045 300  | 2 086 614  | 1 827 237  | 1 567 859  | 1 648 818  | 1 580 181  | 1 457 526  | 1 592 848  | 1 308 915  |
| Psychologem, logopedem, soc. prac.: počet vyšetření     | 15 268     | 17 925     | 17 347     | 17 871     | 24 316     | 22 505     | 18 244     | 20 659     | 23 074     | 18 521     | 33 673     | 17 998     | 6 354      | 5 113      |
| Psychologem, logopedem, soc. prac.: počet výkonů celkem | 46 080     | 101 883    | 113 202    | 66 805     | 61 763     | 69 211     | 56 321     | 38 298     | 20 275     | 14 034     | 53 508     | 22 860     | 55 160     | 129 879    |
| Fyzioterapeutem, ergoterapeutem: počet vyšetření        | 1 507 650  | 1 586 701  | 1 637 790  | 1 525 116  | 1 723 014  | 1 745 246  | 2 017 909  | 2 685 447  | 3 352 985  | 3 794 629  | 3 851 797  | 4 253 097  | 3 375 430  | 2 954 445  |
| Fyzioterapeutem, ergoterapeutem: počet výkonů celkem    | 44 385 958 | 42 906 486 | 43 869 994 | 44 542 654 | 44 932 536 | 46 103 998 | 46 789 267 | 45 026 792 | 43 264 316 | 44 807 444 | 44 961 509 | 42 630 149 | 51 178 775 | 40 987 515 |
| Fyzioterapeutem, ergoterapeutem: počet výkonů: LTV      | 23 302 593 | 22 365 035 | 22 404 981 | 22 518 623 | 22 618 767 | 23 086 476 | 22 930 467 | 21 907 568 | 20 884 668 | 21 730 401 | 21 469 932 | 20 577 115 | 25 611 647 | 21 388 702 |
| Fyzioterapeutem, ergoterapeutem: počet výkonů: FT       | 17 636 937 | 17 016 663 | 16 970 949 | 17 079 798 | 17 075 157 | 17 129 854 | 17 233 798 | 16 440 006 | 15 646 213 | 15 735 078 | 16 415 401 | 15 315 639 | 16 987 402 | 13 809 401 |
| Fyzioterapeutem, ergoterapeutem: počet výkonů: ERGO     | 753 721    | 601 094    | 744 347    | 662 975    | 675 928    | 680 858    | 850 553    | 827 225    | 803 896    | 760 926    | 832 158    | 763 504    | 836 779    | 584 676    |
| Fyzioterapeutem, ergoterapeutem: počet výkonů: ostatní  | 2 692 707  | 2 923 694  | 3 749 717  | 4 281 258  | 4 562 684  | 5 206 810  | 5 774 449  | 5 851 994  | 5 929 539  | 6 581 039  | 6 244 018  | 5 973 891  | 7 149 604  | 5 204 736  |

**III. Indikace léčebné rehabilitace (dělení diagnóz podle MKN 10)**

|  |         |         |         |         |         |         |         |         |         |         |         |         |         |         |
|--|---------|---------|---------|---------|---------|---------|---------|---------|---------|---------|---------|---------|---------|---------|
| Nemoci infekční a parazitární: počet pacientů nově přijatých k léčbě           | 3 237   | 3 758   | 4 294   | 4 609   | 4 583   | 4 995   | 4 720   | 4 844   | 4 967   | 5 128   | 6 046   | 5 481   | 5 316   | 5 899   |
| Nemoci infekční a parazitární: počet pacientů nově přijatých k léčbě: muži     | 1 518   | 1 903   | 2 151   | 2 274   | 2 180   | 2 328   | 2 143   | 2 217   | 2 290   | 2 415   | 2 985   | 2 522   | 2 369   | 2 811   |
| Nemoci infekční a parazitární: počet pacientů nově přijatých k léčbě: ženy     | 1 719   | 1 855   | 2 143   | 2 335   | 2 403   | 2 667   | 2 577   | 2 627   | 2 677   | 2 713   | 3 061   | 2 959   | 2 947   | 3 088   |
| Novotvary: počet pacientů nově přijatých k léčbě                               | 31 170  | 34 374  | 33 391  | 34 671  | 35 828  | 38 526  | 38 759  | 39 176  | 39 592  | 41 399  | 37 380  | 34 260  | 32 856  | 27 512  |
| Novotvary: počet pacientů nově přijatých k léčbě: muži                         | 12 388  | 14 085  | 14 560  | 14 954  | 15 518  | 16 868  | 16 550  | 17 051  | 17 551  | 18 203  | 16 249  | 15 288  | 14 958  | 13 092  |
| Novotvary: počet pacientů nově přijatých k léčbě: ženy                         | 18 782  | 20 289  | 18 831  | 19 717  | 20 310  | 21 658  | 22 209  | 22 125  | 22 041  | 23 196  | 21 131  | 18 972  | 17 898  | 14 420  |
| Nemoci endokrinní: počet pacientů nově přijatých k léčbě                       | 9 392   | 9 486   | 10 531  | 10 306  | 11 229  | 10 350  | 11 167  | 10 817  | 10 467  | 10 722  | 10 513  | 10 660  | 11 170  | 7 554   |
| Nemoci endokrinní: počet pacientů nově přijatých k léčbě: muži                 | 3 693   | 3 956   | 4 406   | 4 276   | 4 639   | 4 386   | 4 683   | 4 536   | 4 389   | 4 514   | 4 421   | 4 473   | 4 779   | 3 337   |
| Nemoci endokrinní: počet pacientů nově přijatých k léčbě: ženy                 | 5 699   | 5 540   | 6 125   | 6 030   | 6 590   | 5 964   | 6 484   | 6 281   | 6 078   | 6 208   | 6 092   | 6 187   | 6 391   | 4 217   |
| Poruchy duševní a poruchy chování: počet pacientů nově přijatých k léčbě       | 14 830  | 10 533  | 12 331  | 11 546  | 12 157  | 14 532  | 14 692  | 15 729  | 16 766  | 15 350  | 17 335  | 14 947  | 15 967  | 11 275  |
| Poruchy duševní a poruchy chování: počet pacientů nově přijatých k léčbě: muži | 7 306   | 5 618   | 6 118   | 5 595   | 5 895   | 6 926   | 6 809   | 7 502   | 8 195   | 7 525   | 8 286   | 7 093   | 7 850   | 5 548   |
| Poruchy duševní a poruchy chování: počet pacientů nově přijatých k léčbě: ženy | 7 524   | 4 915   | 6 213   | 5 951   | 6 262   | 7 606   | 7 883   | 8 227   | 8 571   | 7 825   | 9 049   | 7 854   | 8 117   | 5 727   |
| Nemoci nervové soustavy: počet pacientů nově přijatých k léčbě                 | 167 642 | 168 649 | 170 032 | 162 904 | 164 131 | 158 794 | 154 616 | 177 494 | 200 372 | 196 586 | 190 301 | 179 361 | 190 865 | 205 944 |
| Nemoci nervové soustavy: počet pacientů nově přijatých k léčbě: muži           | 72 722  | 74 143  | 71 727  | 70 228  | 72 408  | 68 349  | 67 239  | 80 604  | 93 968  | 87 604  | 81 748  | 81 571  | 86 114  | 91 061  |
| Nemoci nervové soustavy: počet pacientů nově přijatých k léčbě: ženy           | 94 920  | 94 506  | 98 305  | 92 676  | 91 723  | 90 445  | 87 377  | 96 891  | 106 404 | 108 982 | 108 553 | 97 790  | 104 751 | 114 883 |
| Nemoci oběhové soustavy: počet pacientů nově přijatých k léčbě                 | 105 835 | 105 442 | 104 773 | 105 008 | 106 236 | 106 453 | 104 690 | 99 565  | 94 439  | 102 398 | 94 016  | 98 300  | 85 206  | 76 791  |
| Nemoci oběhové soustavy: počet pacientů nově přijatých k léčbě: muži           | 51 651  | 52 019  | 51 007  | 51 733  | 53 263  | 53 231  | 51 575  | 48 640  | 45 704  | 48 781  | 46 345  | 46 230  | 43 278  | 38 940  |
| Nemoci oběhové soustavy: počet pacientů nově přijatých k léčbě: ženy           | 54 184  | 53 423  | 53 766  | 53 275  | 52 973  | 53 222  | 53 115  | 50 925  | 48 735  | 53 617  | 47 671  | 52 070  | 41 928  | 37 851  |
| Nemoci dýchací soustavy: počet pacientů nově přijatých k léčbě                 | 34 674  | 32 967  | 33 875  | 32 729  | 37 160  | 32 089  | 33 885  | 34 110  | 34 335  | 32 755  | 34 573  | 29 034  | 32 349  | 27 895  |

NÁRODNÍ ZDRAVOTNICKÝ INFORMAČNÍ SYSTÉM – AMBULANTNÍ PÉČE  
 ZDRAVOTNICTVÍ ČR: Stručný přehled činnosti oboru rehabilitační a fyzikální medicína za období 2007–2020  
 NZIS REPORT č. K/22 (08/2021)

**Příloha č. 1. Absolutní počty pacientů oboru rehabilitační a fyzikální medicína v časovém trendu**

|  | 2007      | 2008      | 2009      | 2010      | 2011      | 2012      | 2013      | 2014      | 2015      | 2016      | 2017      | 2018      | 2019      | 2020      |
|--|-----------|-----------|-----------|-----------|-----------|-----------|-----------|-----------|-----------|-----------|-----------|-----------|-----------|-----------|
| Nemoci dýchací soustavy: počet pacientů nově přijatých k léčbě: muži   | 17 197    | 16 211    | 16 954    | 16 583    | 19 118    | 16 515    | 17 367    | 18 123    | 18 879    | 16 836    | 17 449    | 15 042    | 16 779    | 14 441    |
| Nemoci dýchací soustavy: počet pacientů nově přijatých k léčbě: ženy   | 17 477    | 16 756    | 16 921    | 16 146    | 18 042    | 15 574    | 16 518    | 15 987    | 15 456    | 15 919    | 17 124    | 13 992    | 15 570    | 13 454    |
| Nemoci trávicí soustavy: počet pacientů nově přijatých k léčbě   | 44 348    | 23 981    | 31 774    | 37 867    | 35 417    | 33 534    | 34 739    | 42 974    | 51 209    | 34 594    | 31 333    | 32 816    | 26 298    | 24 418    |
| Nemoci trávicí soustavy: počet pacientů nově přijatých k léčbě: muži   | 19 110    | 10 809    | 13 607    | 15 526    | 14 852    | 14 906    | 15 487    | 18 638    | 21 789    | 15 593    | 13 854    | 14 119    | 11 857    | 11 776    |
| Nemoci trávicí soustavy: počet pacientů nově přijatých k léčbě: ženy   | 25 238    | 13 172    | 18 167    | 22 341    | 20 565    | 18 628    | 19 252    | 24 336    | 29 420    | 19 001    | 17 479    | 18 697    | 14 441    | 12 642    |
| Nem. svalové a kosterní soust. a pojivové tkáně: počet pacientů nově přijatých k léčbě                             | 1 454 901 | 1 436 306 | 1 481 977 | 1 401 761 | 1 379 436 | 1 408 082 | 1 468 107 | 1 482 199 | 1 496 291 | 1 540 327 | 1 637 478 | 1 520 591 | 1 449 632 | 1 274 187 |
| Nem. svalové a kosterní soust. a pojivové tkáně: počet pacientů nově přijatých k léčbě: muži                       | 589 221   | 581 007   | 588 135   | 560 003   | 549 972   | 559 024   | 580 521   | 594 673   | 608 825   | 613 569   | 665 847   | 613 920   | 582 916   | 520 838   |
| Nem. svalové a kosterní soust. a pojivové tkáně: počet pacientů nově přijatých k léčbě: ženy                       | 865 680   | 855 299   | 893 842   | 841 758   | 829 464   | 849 058   | 887 586   | 887 526   | 887 466   | 926 758   | 971 631   | 906 671   | 866 716   | 753 349   |
| Nemoci močové a pohlavní soustavy: počet pacientů nově přijatých k léčbě   | 19 957    | 18 400    | 19 419    | 23 932    | 22 728    | 19 880    | 22 049    | 23 003    | 23 956    | 21 247    | 22 631    | 29 131    | 22 728    | 23 842    |
| Nemoci močové a pohlavní soustavy: počet pacientů nově přijatých k léčbě: muži                                     | 7 685     | 5 528     | 6 673     | 8 088     | 8 116     | 7 320     | 7 401     | 8 848     | 10 294    | 7 390     | 7 556     | 12 659    | 7 773     | 11 163    |
| Nemoci močové a pohlavní soustavy: počet pacientů nově přijatých k léčbě: ženy                                     | 12 272    | 12 872    | 12 746    | 15 844    | 14 612    | 12 560    | 14 648    | 14 155    | 13 662    | 13 857    | 15 075    | 16 472    | 14 955    | 12 679    |
| Těhotenství, porod a šestinedělí, stavy vzniklé v perinatálním období: počet pacientů nově přijatých k léčbě       | 41 547    | 42 411    | 41 273    | 40 607    | 40 240    | 39 838    | 39 409    | 38 754    | 38 099    | 38 107    | 38 147    | 36 794    | 34 880    | 28 691    |
| Těhotenství, porod a šestinedělí, stavy vzniklé v perinatálním období: počet pacientů nově přijatých k léčbě: muži | 2 959     | 4 118     | 3 776     | 3 925     | 3 930     | 5 206     | 5 405     | 5 450     | 5 494     | 5 453     | 5 385     | 5 180     | 4 864     | 5 100     |
| Těhotenství, porod a šestinedělí, stavy vzniklé v perinatálním období: počet pacientů nově přijatých k léčbě: ženy | 38 588    | 38 293    | 37 497    | 36 682    | 36 310    | 34 632    | 34 004    | 33 305    | 32 605    | 32 654    | 32 762    | 31 614    | 30 016    | 23 591    |
| Poranění, otravy: počet pacientů nově přijatých k léčbě  | 290 457   | 280 026   | 305 787   | 297 126   | 279 504   | 278 324   | 291 127   | 284 880   | 278 632   | 281 898   | 289 313   | 268 962   | 250 157   | 205 815   |
| Poranění, otravy: počet pacientů nově přijatých k léčbě: muži  | 152 033   | 143 881   | 151 507   | 145 277   | 143 387   | 143 676   | 149 736   | 145 245   | 140 754   | 141 287   | 144 277   | 134 700   | 125 656   | 102 882   |
| Poranění, otravy: počet pacientů nově přijatých k léčbě: ženy  | 138 424   | 136 145   | 154 280   | 151 849   | 136 117   | 134 648   | 141 391   | 139 635   | 137 878   | 140 611   | 145 036   | 134 262   | 124 501   | 102 933   |
| Ostatní neuvedené skupiny nemocí: počet pacientů nově přijatých k léčbě  | 79 392    | 69 760    | 74 525    | 83 092    | 84 822    | 94 930    | 110 820   | 128 022   | 145 223   | 161 560   | 178 009   | 183 703   | 170 733   | 142 799   |
| Ostatní neuvedené skupiny nemocí: počet pacientů nově přijatých k léčbě: muži                                      | 36 506    | 30 787    | 32 836    | 38 105    | 38 136    | 42 260    | 48 837    | 57 929    | 67 020    | 72 643    | 80 790    | 82 986    | 80 076    | 66 110    |
| Ostatní neuvedené skupiny nemocí: počet pacientů nově přijatých k léčbě: ženy                                      | 42 886    | 38 973    | 41 689    | 44 987    | 46 686    | 52 670    | 61 983    | 70 093    | 78 203    | 88 917    | 97 219    | 100 717   | 90 657    | 76 689    |
| Celkem: počet pacientů nově přijatých k léčbě  | 2 297 382 | 2 236 103 | 2 323 982 | 2 246 158 | 2 213 471 | 2 240 327 | 2 328 780 | 2 381 564 | 2 434 348 | 2 482 071 | 2 587 075 | 2 444 040 | 2 328 157 | 2 062 622 |
| Celkem: počet pacientů nově přijatých k léčbě: muži  | 973 989   | 944 065   | 963 457   | 936 567   | 931 414   | 940 995   | 973 753   | 1 009 453 | 1 045 152 | 1 041 813 | 1 095 192 | 1 035 783 | 989 269   | 887 099   |
| Celkem: počet pacientů nově přijatých k léčbě: ženy  | 1 323 393 | 1 292 038 | 1 360 525 | 1 309 591 | 1 282 057 | 1 299 332 | 1 355 027 | 1 372 112 | 1 389 196 | 1 440 258 | 1 491 883 | 1 408 257 | 1 338 888 | 1 175 523 |
| <b>IV. Druh služby</b>   |           |           |           |           |           |           |           |           |           |           |           |           |           |           |
| Počet pacientů přijatých k léčbě: ambulantní: ve zdravot. zařízení   | 1 848 923 | 1 789 547 | 1 877 502 | 1 782 387 | 1 747 807 | 1 766 057 | 1 860 087 | 1 907 421 | 1 954 755 | 1 989 844 | 2 099 584 | 1 972 054 | 1 872 329 | 1 679 826 |
| Počet pacientů přijatých k léčbě: ambulantní: doma   | 2 289     | 1 369     | 8 905     | 11 998    | 16 700    | 9 434     | 12 732    | 9 965     | 7 197     | 7 282     | 14 499    | 19 762    | 17 072    | 20 089    |
| Počet pacientů přijatých k léčbě: hospitalizovaní: na lůžkovém rehab. odd.   | 47 221    | 53 446    | 52 954    | 55 085    | 49 206    | 52 988    | 55 736    | 70 409    | 85 081    | 71 539    | 67 528    | 72 974    | 64 292    | 57 568    |
| Počet pacientů přijatých k léčbě: hospitalizovaní: ostatní nem. odd.   | 398 949   | 391 741   | 384 621   | 396 688   | 399 758   | 411 848   | 400 225   | 393 770   | 387 315   | 400 884   | 405 458   | 379 250   | 374 464   | 305 139   |
| Počet pacientů přijatých k léčbě: celkem   | 2 297 382 | 2 236 103 | 2 323 982 | 2 246 158 | 2 213 471 | 2 240 327 | 2 328 780 | 2 381 564 | 2 434 348 | 2 482 071 | 2 587 069 | 2 444 040 | 2 328 157 | 2 062 622 |

Prezentovaná data zohledňují podíl nezadaných údajů, které jsou v jednotlivých letech aproximovány ze struktury známých typů zdravotnických zařízení a vyplněných údajů.

NÁRODNÍ ZDRAVOTNICKÝ INFORMAČNÍ SYSTÉM – AMBULANTNÍ PÉČE  
 ZDRAVOTNICTVÍ ČR: Stručný přehled činnosti oboru rehabilitační a fyzikální medicína za období 2007–2020  
 NZIS REPORT č. K/22 (08/2021)

**Příloha č. 2. Standardizované počty pacientů oboru rehabilitační a fyzikální medicína v časovém trendu**

|   | 2007     | 2008     | 2009     | 2010     | 2011     | 2012     | 2013     | 2014     | 2015     | 2016     | 2017     | 2018     | 2019     | 2020     |
|---|----------|----------|----------|----------|----------|----------|----------|----------|----------|----------|----------|----------|----------|----------|
| <b>I. Činnost – na 1000 osob v celé populaci</b>  |          |          |          |          |          |          |          |          |          |          |          |          |          |          |
| Lékařem: počet vyšetření  | 158,90   | 138,86   | 137,57   | 135,56   | 138,38   | 139,69   | 141,54   | 142,31   | 143,03   | 147,34   | 146,98   | 140,91   | 143,83   | 109,15   |
| Lékařem: počet výkonů celkem  | 216,20   | 202,71   | 216,82   | 220,29   | 219,29   | 216,56   | 228,34   | 206,36   | 184,37   | 214,23   | 191,55   | 175,92   | 189,57   | 156,22   |
| Lékařem: počet výkonů: LTV  | 15,36    | 12,99    | 14,67    | 14,63    | 13,34    | 13,96    | 19,96    | 22,29    | 24,61    | 23,03    | 25,26    | 26,75    | 22,87    | 24,01    |
| Lékařem: počet výkonů: FT   | 8,92     | 4,12     | 4,34     | 5,40     | 5,91     | 7,09     | 8,23     | 9,51     | 10,78    | 15,91    | 16,69    | 11,91    | 17,02    | 8,20     |
| Lékařem: počet výkonů: ERGO   | 0,32     | 0,04     | 0,34     | 0,28     | 1,91     | 0,89     | 1,62     | 0,94     | 0,27     | 1,11     | 0,38     | 0,10     | 0,39     | 1,69     |
| Lékařem: počet výkonů: ostatní  | 191,60   | 185,56   | 197,46   | 199,98   | 198,13   | 194,62   | 198,52   | 173,61   | 148,71   | 156,06   | 149,22   | 137,16   | 149,29   | 122,33   |
| Psychologem, logopedem, soc. prac.: počet vyšetření   | 1,48     | 1,72     | 1,65     | 1,70     | 2,32     | 2,14     | 1,74     | 1,96     | 2,19     | 1,75     | 3,18     | 1,69     | 0,60     | 0,48     |
| Psychologem, logopedem, soc. prac.: počet výkonů celkem   | 4,46     | 9,77     | 10,79    | 6,35     | 5,88     | 6,59     | 5,36     | 3,64     | 1,92     | 1,33     | 5,05     | 2,15     | 5,17     | 12,14    |
| Fyzioterapeutem, ergoterapeutem: počet vyšetření  | 146,05   | 152,13   | 156,11   | 145,01   | 164,15   | 166,07   | 191,99   | 255,15   | 318,03   | 359,16   | 363,74   | 400,24   | 316,37   | 276,11   |
| Fyzioterapeutem, ergoterapeutem: počet výkonů celkem  | 4 299,84 | 4 113,88 | 4 181,48 | 4 235,20 | 4 280,65 | 4 386,98 | 4 451,58 | 4 278,17 | 4 103,63 | 4 241,01 | 4 245,85 | 4 011,71 | 4 796,82 | 3 830,55 |
| Fyzioterapeutem, ergoterapeutem: počet výkonů: LTV  | 2 257,42 | 2 144,36 | 2 135,54 | 2 141,11 | 2 154,85 | 2 196,77 | 2 181,63 | 2 081,52 | 1 980,91 | 2 056,77 | 2 027,47 | 1 936,41 | 2 400,49 | 1 998,92 |
| Fyzioterapeutem, ergoterapeutem: počet výkonů: FT   | 1 708,56 | 1 631,56 | 1 617,59 | 1 623,98 | 1 626,72 | 1 629,97 | 1 639,64 | 1 562,03 | 1 484,05 | 1 489,32 | 1 550,15 | 1 441,28 | 1 592,17 | 1 290,58 |
| Fyzioterapeutem, ergoterapeutem: počet výkonů: ERGO   | 73,02    | 57,63    | 70,95    | 63,04    | 64,39    | 64,79    | 80,92    | 78,60    | 76,25    | 72,02    | 78,58    | 71,85    | 78,43    | 54,64    |
| Fyzioterapeutem, ergoterapeutem: počet výkonů: ostatní  | 260,85   | 280,32   | 357,41   | 407,07   | 434,68   | 495,45   | 549,39   | 556,02   | 562,42   | 622,89   | 589,64   | 562,17   | 670,11   | 486,42   |
| <b>II. Indikace léčebné rehabilitace (dělení diagnóz podle MKN 10) – na 1000 osob v celé populaci</b> |          |          |          |          |          |          |          |          |          |          |          |          |          |          |
| Nemoci infekční a parazitární: počet pacientů nově přijatých k léčbě                                  | 0,31     | 0,36     | 0,41     | 0,44     | 0,44     | 0,48     | 0,45     | 0,46     | 0,47     | 0,49     | 0,57     | 0,52     | 0,50     | 0,55     |
| Nemoci infekční a parazitární: počet pacientů nově přijatých k léčbě: muži                            | 0,15     | 0,18     | 0,21     | 0,22     | 0,21     | 0,22     | 0,20     | 0,21     | 0,22     | 0,23     | 0,28     | 0,24     | 0,22     | 0,26     |
| Nemoci infekční a parazitární: počet pacientů nově přijatých k léčbě: ženy                            | 0,17     | 0,18     | 0,20     | 0,22     | 0,23     | 0,25     | 0,25     | 0,25     | 0,25     | 0,26     | 0,29     | 0,28     | 0,28     | 0,29     |
| Novotvary: počet pacientů nově přijatých k léčbě  | 3,02     | 3,30     | 3,18     | 3,30     | 3,41     | 3,67     | 3,69     | 3,72     | 3,76     | 3,92     | 3,53     | 3,22     | 3,08     | 2,57     |
| Novotvary: počet pacientů nově přijatých k léčbě: muži  | 1,20     | 1,35     | 1,39     | 1,42     | 1,48     | 1,61     | 1,57     | 1,62     | 1,66     | 1,72     | 1,53     | 1,44     | 1,40     | 1,22     |
| Novotvary: počet pacientů nově přijatých k léčbě: ženy  | 1,82     | 1,95     | 1,79     | 1,87     | 1,93     | 2,06     | 2,11     | 2,10     | 2,09     | 2,20     | 2,00     | 1,79     | 1,68     | 1,35     |
| Nemoci endokrinní: počet pacientů nově přijatých k léčbě  | 0,91     | 0,91     | 1,00     | 0,98     | 1,07     | 0,98     | 1,06     | 1,03     | 0,99     | 1,01     | 0,99     | 1,00     | 1,05     | 0,71     |
| Nemoci endokrinní: počet pacientů nově přijatých k léčbě: muži  | 0,36     | 0,38     | 0,42     | 0,41     | 0,44     | 0,42     | 0,45     | 0,43     | 0,42     | 0,43     | 0,42     | 0,42     | 0,45     | 0,31     |
| Nemoci endokrinní: počet pacientů nově přijatých k léčbě: ženy  | 0,55     | 0,53     | 0,58     | 0,57     | 0,63     | 0,57     | 0,62     | 0,60     | 0,58     | 0,59     | 0,58     | 0,58     | 0,60     | 0,39     |
| Poruchy duševní a poruchy chování: počet pacientů nově přijatých k léčbě                              | 1,44     | 1,01     | 1,18     | 1,10     | 1,16     | 1,38     | 1,40     | 1,49     | 1,59     | 1,45     | 1,64     | 1,41     | 1,50     | 1,05     |
| Poruchy duševní a poruchy chování: počet pacientů nově přijatých k léčbě: muži                        | 0,71     | 0,54     | 0,58     | 0,53     | 0,56     | 0,66     | 0,65     | 0,71     | 0,78     | 0,71     | 0,78     | 0,67     | 0,74     | 0,52     |
| Poruchy duševní a poruchy chování: počet pacientů nově přijatých k léčbě: ženy                        | 0,73     | 0,47     | 0,59     | 0,57     | 0,60     | 0,72     | 0,75     | 0,78     | 0,81     | 0,74     | 0,85     | 0,74     | 0,76     | 0,54     |
| Nemoci nervové soustavy: počet pacientů nově přijatých k léčbě  | 16,24    | 16,17    | 16,21    | 15,49    | 15,64    | 15,11    | 14,71    | 16,86    | 19,01    | 18,61    | 17,97    | 16,88    | 17,89    | 19,25    |

NÁRODNÍ ZDRAVOTNICKÝ INFORMAČNÍ SYSTÉM – AMBULANTNÍ PÉČE  
 ZDRAVOTNICTVÍ ČR: Stručný přehled činnosti oboru rehabilitační a fyzikální medicína za období 2007–2020  
 NZIS REPORT č. K/22 (08/2021)

**Příloha č. 2. Standardizované počty pacientů oboru rehabilitační a fyzikální medicína v časovém trendu**

|  | 2007   | 2008   | 2009   | 2010   | 2011   | 2012   | 2013   | 2014   | 2015   | 2016   | 2017   | 2018   | 2019   | 2020   |
|--|--------|--------|--------|--------|--------|--------|--------|--------|--------|--------|--------|--------|--------|--------|
| Nemoci nervové soustavy: počet pacientů nově přijatých k léčbě: muži   | 7,04   | 7,11   | 6,84   | 6,68   | 6,90   | 6,50   | 6,40   | 7,66   | 8,91   | 8,29   | 7,72   | 7,68   | 8,07   | 8,51   |
| Nemoci nervové soustavy: počet pacientů nově přijatých k léčbě: ženy   | 9,20   | 9,06   | 9,37   | 8,81   | 8,74   | 8,61   | 8,31   | 9,21   | 10,09  | 10,32  | 10,25  | 9,20   | 9,82   | 10,74  |
| Nemoci oběhové soustavy: počet pacientů nově přijatých k léčbě   | 10,25  | 10,11  | 9,99   | 9,98   | 10,12  | 10,13  | 9,96   | 9,46   | 8,96   | 9,69   | 8,88   | 9,25   | 7,99   | 7,18   |
| Nemoci oběhové soustavy: počet pacientů nově přijatých k léčbě: muži   | 5,00   | 4,99   | 4,86   | 4,92   | 5,07   | 5,07   | 4,91   | 4,62   | 4,34   | 4,62   | 4,38   | 4,35   | 4,06   | 3,64   |
| Nemoci oběhové soustavy: počet pacientů nově přijatých k léčbě: ženy   | 5,25   | 5,12   | 5,12   | 5,07   | 5,05   | 5,06   | 5,05   | 4,84   | 4,62   | 5,07   | 4,50   | 4,90   | 3,93   | 3,54   |
| Nemoci dýchací soustavy: počet pacientů nově přijatých k léčbě   | 3,36   | 3,16   | 3,23   | 3,11   | 3,54   | 3,05   | 3,22   | 3,24   | 3,26   | 3,10   | 3,26   | 2,73   | 3,03   | 2,61   |
| Nemoci dýchací soustavy: počet pacientů nově přijatých k léčbě: muži   | 1,67   | 1,55   | 1,62   | 1,58   | 1,82   | 1,57   | 1,65   | 1,72   | 1,79   | 1,59   | 1,65   | 1,42   | 1,57   | 1,35   |
| Nemoci dýchací soustavy: počet pacientů nově přijatých k léčbě: ženy   | 1,69   | 1,61   | 1,61   | 1,54   | 1,72   | 1,48   | 1,57   | 1,52   | 1,47   | 1,51   | 1,62   | 1,32   | 1,46   | 1,26   |
| Nemoci trávicí soustavy: počet pacientů nově přijatých k léčbě   | 4,30   | 2,30   | 3,03   | 3,60   | 3,37   | 3,19   | 3,31   | 4,08   | 4,86   | 3,27   | 2,96   | 3,09   | 2,46   | 2,28   |
| Nemoci trávicí soustavy: počet pacientů nově přijatých k léčbě: muži   | 1,85   | 1,04   | 1,30   | 1,48   | 1,41   | 1,42   | 1,47   | 1,77   | 2,07   | 1,48   | 1,31   | 1,33   | 1,11   | 1,10   |
| Nemoci trávicí soustavy: počet pacientů nově přijatých k léčbě: ženy   | 2,44   | 1,26   | 1,73   | 2,12   | 1,96   | 1,77   | 1,83   | 2,31   | 2,79   | 1,80   | 1,65   | 1,76   | 1,35   | 1,18   |
| Nem. svalové a kosterní soust. a pojivové tkáně: počet pacientů nově přijatých k léčbě                             | 140,94 | 137,71 | 141,26 | 133,28 | 131,42 | 133,98 | 139,68 | 140,83 | 141,92 | 145,79 | 154,63 | 143,10 | 135,87 | 119,08 |
| Nem. svalové a kosterní soust. a pojivové tkáně: počet pacientů nově přijatých k léčbě: muži                       | 57,08  | 55,71  | 56,06  | 53,25  | 52,39  | 53,19  | 55,23  | 56,50  | 57,75  | 58,07  | 62,88  | 57,77  | 54,63  | 48,68  |
| Nem. svalové a kosterní soust. a pojivové tkáně: počet pacientů nově přijatých k léčbě: ženy                       | 83,86  | 82,01  | 85,20  | 80,04  | 79,02  | 80,79  | 84,45  | 84,33  | 84,18  | 87,72  | 91,75  | 85,32  | 81,23  | 70,41  |
| Nemoci močové a pohlavní soustavy: počet pacientů nově přijatých k léčbě   | 1,93   | 1,76   | 1,85   | 2,28   | 2,17   | 1,89   | 2,10   | 2,19   | 2,27   | 2,01   | 2,14   | 2,74   | 2,13   | 2,23   |
| Nemoci močové a pohlavní soustavy: počet pacientů nově přijatých k léčbě: muži                                     | 0,74   | 0,53   | 0,64   | 0,77   | 0,77   | 0,70   | 0,70   | 0,84   | 0,98   | 0,70   | 0,71   | 1,19   | 0,73   | 1,04   |
| Nemoci močové a pohlavní soustavy: počet pacientů nově přijatých k léčbě: ženy                                     | 1,19   | 1,23   | 1,21   | 1,51   | 1,39   | 1,20   | 1,39   | 1,34   | 1,30   | 1,31   | 1,42   | 1,55   | 1,40   | 1,18   |
| Těhotenství, porod a šestinedělí, stavy vzniklé v perinatálním období: počet pacientů nově přijatých k léčbě       | 4,02   | 4,07   | 3,93   | 3,86   | 3,83   | 3,79   | 3,75   | 3,68   | 3,61   | 3,61   | 3,60   | 3,46   | 3,27   | 2,68   |
| Těhotenství, porod a šestinedělí, stavy vzniklé v perinatálním období: počet pacientů nově přijatých k léčbě: muži | 0,29   | 0,39   | 0,36   | 0,37   | 0,37   | 0,50   | 0,51   | 0,52   | 0,52   | 0,52   | 0,51   | 0,49   | 0,46   | 0,48   |
| Těhotenství, porod a šestinedělí, stavy vzniklé v perinatálním období: počet pacientů nově přijatých k léčbě: ženy | 3,74   | 3,67   | 3,57   | 3,49   | 3,46   | 3,30   | 3,24   | 3,16   | 3,09   | 3,09   | 3,09   | 2,98   | 2,81   | 2,20   |
| Poranění, otravy: počet pacientů nově přijatých k léčbě  | 28,14  | 26,85  | 29,15  | 28,25  | 26,63  | 26,48  | 27,70  | 27,07  | 26,43  | 26,68  | 27,32  | 25,31  | 23,45  | 19,23  |
| Poranění, otravy: počet pacientů nově přijatých k léčbě: muži  | 14,73  | 13,80  | 14,44  | 13,81  | 13,66  | 13,67  | 14,25  | 13,80  | 13,35  | 13,37  | 13,62  | 12,68  | 11,78  | 9,62   |
| Poranění, otravy: počet pacientů nově přijatých k léčbě: ženy  | 13,41  | 13,05  | 14,71  | 14,44  | 12,97  | 12,81  | 13,45  | 13,27  | 13,08  | 13,31  | 13,70  | 12,63  | 11,67  | 9,62   |
| Ostatní neuvedené skupiny nemocí: počet pacientů nově přijatých k léčbě  | 7,69   | 6,69   | 7,10   | 7,90   | 8,08   | 9,03   | 10,54  | 12,16  | 13,77  | 15,29  | 16,81  | 17,29  | 16,00  | 13,35  |
| Ostatní neuvedené skupiny nemocí: počet pacientů nově přijatých k léčbě: muži                                      | 3,54   | 2,95   | 3,13   | 3,62   | 3,63   | 4,02   | 4,65   | 5,50   | 6,36   | 6,88   | 7,63   | 7,81   | 7,51   | 6,18   |
| Ostatní neuvedené skupiny nemocí: počet pacientů nově přijatých k léčbě: ženy                                      | 4,15   | 3,74   | 3,97   | 4,28   | 4,45   | 5,01   | 5,90   | 6,66   | 7,42   | 8,42   | 9,18   | 9,48   | 8,50   | 7,17   |
| Celkem: počet pacientů nově přijatých k léčbě  | 222,56 | 214,40 | 221,51 | 213,57 | 210,87 | 213,18 | 221,56 | 226,28 | 230,90 | 234,93 | 244,31 | 230,00 | 218,21 | 192,77 |
| Celkem: počet pacientů nově přijatých k léčbě: muži  | 94,35  | 90,52  | 91,83  | 89,05  | 88,73  | 89,54  | 92,64  | 95,91  | 99,13  | 98,61  | 103,42 | 97,47  | 92,72  | 82,91  |
| Celkem: počet pacientů nově přijatých k léčbě: ženy  | 128,20 | 123,88 | 129,68 | 124,52 | 122,14 | 123,64 | 128,92 | 130,37 | 131,77 | 136,32 | 140,88 | 132,52 | 125,49 | 109,86 |

NÁRODNÍ ZDRAVOTNICKÝ INFORMAČNÍ SYSTÉM – AMBULANTNÍ PÉČE  
 ZDRAVOTNICTVÍ ČR: Stručný přehled činnosti oboru rehabilitační a fyzikální medicína za období 2007–2020  
 NZIS REPORT č. K/22 (08/2021)

**Příloha č. 2. Standardizované počty pacientů oboru rehabilitační a fyzikální medicína v časovém trendu**

|  | 2007   | 2008   | 2009   | 2010   | 2011   | 2012   | 2013   | 2014   | 2015   | 2016   | 2017   | 2018   | 2019   | 2020   |
|--|--------|--------|--------|--------|--------|--------|--------|--------|--------|--------|--------|--------|--------|--------|
| <b>III. Druh služby - na 1000 osob v celé populaci</b>                     |        |        |        |        |        |        |        |        |        |        |        |        |        |        |
| Počet pacientů přijatých k léčbě: ambulantní: ve zdravot. zařízení         | 179,11 | 171,58 | 178,95 | 169,47 | 166,51 | 168,05 | 176,97 | 181,23 | 185,41 | 188,34 | 198,27 | 185,58 | 175,49 | 156,99 |
| Počet pacientů přijatých k léčbě: ambulantní: doma                         | 0,22   | 0,13   | 0,85   | 1,14   | 1,59   | 0,90   | 1,21   | 0,95   | 0,68   | 0,69   | 1,37   | 1,86   | 1,60   | 1,88   |
| Počet pacientů přijatých k léčbě: hospitalizovaní: na lůžkovém rehab. odd. | 4,57   | 5,12   | 5,05   | 5,24   | 4,69   | 5,04   | 5,30   | 6,69   | 8,07   | 6,77   | 6,38   | 6,87   | 6,03   | 5,38   |
| Počet pacientů přijatých k léčbě: hospitalizovaní: ostatní nem. odd.       | 38,65  | 37,56  | 36,66  | 37,72  | 38,08  | 39,19  | 38,08  | 37,41  | 36,74  | 37,94  | 38,29  | 35,69  | 35,10  | 28,52  |
| Počet pacientů přijatých k léčbě: celkem                                   | 222,56 | 214,40 | 221,51 | 213,57 | 210,87 | 213,18 | 221,56 | 226,28 | 230,90 | 234,93 | 244,30 | 230,00 | 218,21 | 192,77 |

Prezentovaná data zohledňují podíl nezadaných údajů, které jsou v jednotlivých letech aproximovány ze struktury známých typů zdravotnických zařízení a vyplněných údajů.

NÁRODNÍ ZDRAVOTNICKÝ INFORMAČNÍ SYSTÉM – AMBULANTNÍ PÉČE  
 ZDRAVOTNICTVÍ ČR: Stručný přehled činnosti oboru rehabilitační a fyzikální medicína za období 2007–2020  
 NZIS REPORT č. K/22 (08/2021)

**Příloha č. 3. Absolutní počty pacientů oboru rehabilitační a fyzikální medicína v regionálním srovnání v roce 2020**

|   | Hlavní město Praha | Středočeský kraj | Jihočeský kraj | Plzeňský kraj | Karlovarský kraj | Ústecký kraj | Liberecký kraj | Královéhradecký kraj | Parubický kraj | Kraj Vysočina | Jihomoravský kraj | Olomoucký kraj | Zlínský kraj | Moravskoslezský kraj |  |
|---|--------------------|------------------|----------------|---------------|------------------|--------------|----------------|----------------------|----------------|---------------|-------------------|----------------|--------------|----------------------|--|
| <b>I. Pracovníci ve zdravotnictví</b>   |                    |                  |                |               |                  |              |                |                      |                |               |                   |                |              |                      |  |
| Fyzické osoby (počet k 31.12.): lékaři  | 214                | 95               | 63             | 63            | 47               | 55           | 31             | 52                   | 48             | 18            | 97                | 63             | 41           | 136                  |  |
| Fyzické osoby (počet k 31.12.): fyzioterapeuti  | 1 285              | 708              | 378            | 339           | 165              | 386          | 260            | 349                  | 335            | 218           | 703               | 423            | 296          | 839                  |  |
| Fyzické osoby (počet k 31.12.): ZPBD  | 317                | 223              | 92             | 97            | 115              | 118          | 94             | 135                  | 75             | 109           | 253               | 62             | 136          | 328                  |  |
| Fyzické osoby (počet k 31.12.): ZPBD: všeobecné sestry  | 114                | 137              | 46             | 52            | 51               | 49           | 27             | 101                  | 35             | 44            | 97                | 34             | 108          | 169                  |  |
| Fyzické osoby (počet k 31.12.): ZPBD: ergoterapeuti   | 60                 | 33               | 14             | 15            | 8                | 32           | 21             | 7                    | 11             | 10            | 21                | 6              | 12           | 84                   |  |
| Fyzické osoby (počet k 31.12.): ostatní odborní pracovníci                                    | 101                | 42               | 25             | 16            | 86               | 13           | 22             | 36                   | 25             | 27            | 30                | 17             | 52           | 185                  |  |
| Přepočtené počty (úvazek k 31.12.): lékaři  | 134                | 57               | 42             | 38            | 32               | 35           | 24             | 39                   | 26             | 14            | 65                | 38             | 28           | 81                   |  |
| Přepočtené počty (úvazek k 31.12.): fyzioterapeuti  | 985                | 562              | 350            | 292           | 140              | 330          | 207            | 313                  | 272            | 190           | 605               | 356            | 249          | 714                  |  |
| Přepočtené počty (úvazek k 31.12.): ZPBD  | 265                | 191              | 84             | 81            | 101              | 105          | 78             | 118                  | 59             | 100           | 236               | 56             | 127          | 277                  |  |
| Přepočtené počty (úvazek k 31.12.): ZPBD: všeobecné sestry                                    | 96                 | 115              | 43             | 43            | 47               | 46           | 23             | 92                   | 22             | 40            | 88                | 30             | 101          | 142                  |  |
| Přepočtené počty (úvazek k 31.12.): ZPBD: ergoterapeuti                                       | 49                 | 29               | 12             | 13            | 7                | 27           | 17             | 6                    | 9              | 9             | 17                | 6              | 11           | 68                   |  |
| Přepočtené počty (úvazek k 31.12.): ostatní odborní pracovníci                                | 83                 | 39               | 22             | 14            | 81               | 10           | 13             | 23                   | 23             | 26            | 26                | 17             | 49           | 127                  |  |
| Smluvní pracovníci (úvazek k 31.12.): lékaři  | 34                 | 6                | 4              | 6             | 13               | 4            | 6              | 0                    | 2              | 3             | 32                | 10             | 4            | 6                    |  |
| Smluvní pracovníci (úvazek k 31.12.): fyzioterapeuti  | 121                | 86               | 36             | 31            | 31               | 30           | 13             | 21                   | 21             | 21            | 175               | 40             | 38           | 55                   |  |
| Smluvní pracovníci (úvazek k 31.12.): ZPBD  | 29                 | 19               | 1              | 4             | 23               | 11           | 1              | 1                    | 19             | 16            | 123               | 8              | 4            | 13                   |  |
| Smluvní pracovníci (úvazek k 31.12.): ZPBD: všeobecné sestry                                  | 8                  | 6                | 1              | 1             | 9                | 1            | 1              | 1                    | 3              | 5             | 48                | 1              | 1            | 3                    |  |
| Smluvní pracovníci (úvazek k 31.12.): ZPBD: ergoterapeuti                                     | 3                  | 1                | 0              | 0             | 3                | 1            | 0              | 0                    | 1              | 1             | 7                 | 2              | 1            | 4                    |  |
| Smluvní pracovníci (úvazek k 31.12.): ostatní odborní pracovníci                              | 10                 | 5                | 6              | 0             | 27               | 1            | 2              | 11                   | 1              | 0             | 4                 | 2              | 17           | 12                   |  |
| Průměrný roční přepočtený počet pracov. celkem (včetně smluvních): lékaři                     | 171                | 68               | 48             | 53            | 41               | 39           | 28             | 42                   | 29             | 14            | 79                | 2 130          | 31           | 612                  |  |
| Průměrný roční přepočtený počet pracov. celkem (včetně smluvních): fyzioterapeuti             | 1 090              | 866              | 404            | 3 954         | 163              | 467          | 225            | 348                  | 314            | 199           | 676               | 12 879         | 271          | 2 830                |  |
| Průměrný roční přepočtený počet pracov. celkem (včetně smluvních): ZPBD                       | 284                | 216              | 121            | 77            | 108              | 99           | 81             | 118                  | 80             | 99            | 244               | 69             | 124          | 318                  |  |
| Průměrný roční přepočtený počet pracov. celkem (včetně smluvních): ZPBD: všeobecné sestry     | 104                | 123              | 44             | 48            | 52               | 37           | 26             | 91                   | 34             | 38            | 90                | 32             | 99           | 162                  |  |
| Průměrný roční přepočtený počet pracov. celkem (včetně smluvních): ZPBD: ergoterapeuti        | 48                 | 30               | 12             | 11            | 8                | 26           | 18             | 8                    | 11             | 9             | 17                | 8              | 11           | 78                   |  |
| Průměrný roční přepočtený počet pracov. celkem (včetně smluvních): ostatní odborní pracovníci | 86                 | 65               | 23             | 14            | 98               | 13           | 17             | 35                   | 23             | 24            | 27                | 19             | 51           | 2 196                |  |



## Obor rehabilitační a fyzikální medicína 2020

NÁRODNÍ ZDRAVOTNICKÝ INFORMAČNÍ SYSTÉM – AMBULANTNÍ PÉČE  
 ZDRAVOTNICTVÍ ČR: Stručný přehled činnosti oboru rehabilitační a fyzikální medicína za období 2007–2020  
 NZIS REPORT č. K/22 (08/2021)

### Příloha č. 3. Absolutní počty pacientů oboru rehabilitační a fyzikální medicína v regionálním srovnání v roce 2020

|  | Hlavní město Praha | Středočeský kraj | Jihočeský kraj | Plzeňský kraj | Karlovarský kraj | Ústecký kraj | Liberecký kraj | Královéhradecký kraj | Parubický kraj | Kraj Vysočina | Jihomoravský kraj | Olomoucký kraj | Zlínský kraj | Moravskoslezský kraj |
|--|--------------------|------------------|----------------|---------------|------------------|--------------|----------------|----------------------|----------------|---------------|-------------------|----------------|--------------|----------------------|
| <b>II. Činnost</b>   |                    |                  |                |               |                  |              |                |                      |                |               |                   |                |              |                      |
| Lékařem: počet vyšetření   | 203 449            | 85 022           | 80 264         | 74 292        | 32 239           | 55 325       | 35 499         | 89 918               | 42 094         | 32 948        | 97 041            | 95 636         | 57 426       | 186 739              |
| Lékařem: počet výkonů celkem   | 402 215            | 100 815          | 55 635         | 79 340        | 72 266           | 128 040      | 51 474         | 93 287               | 58 715         | 41 526        | 110 419           | 184 000        | 83 699       | 210 194              |
| Lékařem: počet výkonů: LTV   | 125 636            | 18 841           | 296            | 17 107        | 15               | 5 122        | 8 268          | 13 823               | 3 426          | 125           | 7 565             | 19 177         | 29 622       | 7 909                |
| Lékařem: počet výkonů: FT  | 27 342             | 6 366            | 1 733          | 12 024        | 1 736            | 97           | 1 288          | 6 117                | 1 849          | 84            | 0                 | 1 004          | 603          | 27 498               |
| Lékařem: počet výkonů: ERGO  | 16 814             | 1 214            | 0              | 0             | 0                | 0            | 0              | 0                    | 0              | 0             | 4                 | 0              | 1            | 4                    |
| Lékařem: počet výkonů: ostatní   | 232 423            | 74 394           | 53 606         | 50 209        | 70 515           | 122 821      | 41 918         | 73 347               | 53 440         | 41 317        | 102 850           | 163 819        | 53 473       | 174 783              |
| Psychologem, logopedem, soc. prac.: počet vyšetření                            | 3 413              | 380              | 183            | 0             | 0                | 0            | 0              | 852                  | 29             | 0             | 256               | 0              | 0            | 0                    |
| Psychologem, logopedem, soc. prac.: počet výkonů celkem                        | 101 409            | 20 005           | 836            | 0             | 0                | 0            | 0              | 5 037                | 75             | 0             | 2 517             | 0              | 0            | 0                    |
| Fyzioterapeutem, ergoterapeutem: počet vyšetření                               | 459 936            | 429 325          | 195 103        | 107 167       | 92 902           | 245 118      | 147 043        | 174 413              | 182 445        | 79 034        | 194 121           | 176 763        | 109 792      | 361 283              |
| Fyzioterapeutem, ergoterapeutem: počet výkonů celkem                           | 4 126 978          | 3 272 953        | 2 181 579      | 3 415 238     | 571 907          | 2 275 041    | 1 065 902      | 1 884 752            | 1 923 180      | 1 110 276     | 3 372 909         | 2 296 550      | 1 542 465    | 11 947 785           |
| Fyzioterapeutem, ergoterapeutem: počet výkonů: LTV                             | 2 084 426          | 1 528 715        | 1 038 326      | 1 906 978     | 265 660          | 1 014 072    | 643 428        | 809 031              | 929 472        | 538 050       | 1 834 810         | 1 098 755      | 785 280      | 6 911 699            |
| Fyzioterapeutem, ergoterapeutem: počet výkonů: FT                              | 1 065 682          | 1 043 726        | 803 404        | 1 176 166     | 206 557          | 814 500      | 307 349        | 742 561              | 688 739        | 422 675       | 990 140           | 856 862        | 471 521      | 4 219 519            |
| Fyzioterapeutem, ergoterapeutem: počet výkonů: ERGO                            | 68 246             | 164 351          | 18 520         | 37 636        | 22 237           | 46 265       | 16 975         | 22 546               | 11 300         | 8 007         | 66 055            | 22 902         | 4 578        | 75 058               |
| Fyzioterapeutem, ergoterapeutem: počet výkonů: ostatní                         | 908 624            | 536 161          | 321 329        | 294 458       | 77 453           | 400 204      | 98 150         | 310 614              | 293 669        | 141 544       | 481 904           | 318 031        | 281 086      | 741 509              |
| <b>III. Indikace léčebné rehabilitace (dělení diagnóz podle MKN 10)</b>        |                    |                  |                |               |                  |              |                |                      |                |               |                   |                |              |                      |
| Nemoci infekční a parazitární: počet pacientů nově přijatých k léčbě           | 812                | 406              | 403            | 653           | 30               | 238          | 152            | 212                  | 124            | 457           | 1 313             | 282            | 340          | 477                  |
| Nemoci infekční a parazitární: počet pacientů nově přijatých k léčbě: muži     | 315                | 178              | 198            | 336           | 14               | 111          | 56             | 110                  | 46             | 254           | 673               | 122            | 173          | 225                  |
| Nemoci infekční a parazitární: počet pacientů nově přijatých k léčbě: ženy     | 497                | 228              | 205            | 317           | 16               | 127          | 96             | 102                  | 78             | 203           | 640               | 160            | 167          | 252                  |
| Novotvary: počet pacientů nově přijatých k léčbě                               | 7 932              | 1 424            | 1 474          | 1 957         | 166              | 1 653        | 727            | 1 089                | 816            | 609           | 3 676             | 3 132          | 872          | 1 985                |
| Novotvary: počet pacientů nově přijatých k léčbě: muži                         | 4 252              | 589              | 512            | 920           | 83               | 734          | 299            | 489                  | 423            | 189           | 1 640             | 1 694          | 345          | 923                  |
| Novotvary: počet pacientů nově přijatých k léčbě: ženy                         | 3 680              | 835              | 962            | 1 037         | 83               | 919          | 428            | 600                  | 393            | 420           | 2 036             | 1 438          | 527          | 1 062                |
| Nemoci endokrinní: počet pacientů nově přijatých k léčbě                       | 1 419              | 692              | 435            | 316           | 366              | 374          | 347            | 397                  | 394            | 154           | 1 014             | 672            | 352          | 622                  |
| Nemoci endokrinní: počet pacientů nově přijatých k léčbě: muži                 | 650                | 323              | 195            | 130           | 118              | 158          | 137            | 191                  | 172            | 66            | 450               | 286            | 182          | 279                  |
| Nemoci endokrinní: počet pacientů nově přijatých k léčbě: ženy                 | 769                | 369              | 240            | 186           | 248              | 216          | 210            | 206                  | 222            | 88            | 564               | 386            | 170          | 343                  |
| Poruchy duševní a poruchy chování: počet pacientů nově přijatých k léčbě       | 2 313              | 961              | 377            | 742           | 47               | 615          | 216            | 696                  | 90             | 374           | 2 037             | 239            | 2 221        | 347                  |
| Poruchy duševní a poruchy chování: počet pacientů nově přijatých k léčbě: muži | 1 142              | 403              | 193            | 333           | 21               | 285          | 114            | 290                  | 53             | 163           | 985               | 115            | 1 271        | 180                  |

NÁRODNÍ ZDRAVOTNICKÝ INFORMAČNÍ SYSTÉM – AMBULANTNÍ PÉČE  
 ZDRAVOTNICTVÍ ČR: Stručný přehled činnosti oboru rehabilitační a fyzikální medicína za období 2007–2020  
 NZIS REPORT č. K/22 (08/2021)

Příloha č. 3. Absolutní počty pacientů oboru rehabilitační a fyzikální medicína v regionálním srovnání v roce 2020

|  | Hlavní město Praha | Středočeský kraj | Jihočeský kraj | Plzeňský kraj | Karlovarský kraj | Ústecký kraj | Liberecký kraj | Královéhradecký kraj | Parubický kraj | Kraj Vysočina | Jihomoravský kraj | Olomoucký kraj | Zlínský kraj | Moravskoslezský kraj |
|--|--------------------|------------------|----------------|---------------|------------------|--------------|----------------|----------------------|----------------|---------------|-------------------|----------------|--------------|----------------------|
| Poruchy duševní a poruchy chování: počet pacientů nově přijatých k léčbě: ženy                                     | 1 171              | 558              | 184            | 409           | 26               | 330          | 102            | 406                  | 37             | 211           | 1 052             | 124            | 950          | 167                  |
| Nemoci nervové soustavy: počet pacientů nově přijatých k léčbě   | 24 341             | 15 129           | 6 346          | 5 370         | 3 929            | 61 590       | 4 358          | 5 799                | 6 164          | 5 912         | 31 890            | 14 481         | 6 904        | 13 731               |
| Nemoci nervové soustavy: počet pacientů nově přijatých k léčbě: muži   | 11 139             | 6 261            | 2 823          | 2 599         | 1 787            | 26 114       | 2 010          | 2 608                | 2 792          | 2 839         | 13 753            | 6 886          | 2 862        | 6 588                |
| Nemoci nervové soustavy: počet pacientů nově přijatých k léčbě: ženy   | 13 202             | 8 868            | 3 523          | 2 771         | 2 142            | 35 476       | 2 348          | 3 191                | 3 372          | 3 073         | 18 137            | 7 595          | 4 042        | 7 143                |
| Nemoci oběhové soustavy: počet pacientů nově přijatých k léčbě   | 15 664             | 5 490            | 4 091          | 4 525         | 1 344            | 5 618        | 1 944          | 3 745                | 3 415          | 2 062         | 9 057             | 7 408          | 2 941        | 9 487                |
| Nemoci oběhové soustavy: počet pacientů nově přijatých k léčbě: muži   | 8 429              | 2 538            | 1 858          | 2 249         | 631              | 2 095        | 928            | 2 014                | 1 668          | 1 038         | 4 605             | 4 302          | 1 521        | 5 064                |
| Nemoci oběhové soustavy: počet pacientů nově přijatých k léčbě: ženy   | 7 235              | 2 952            | 2 233          | 2 276         | 713              | 3 523        | 1 016          | 1 731                | 1 747          | 1 024         | 4 452             | 3 106          | 1 420        | 4 423                |
| Nemoci dýchací soustavy: počet pacientů nově přijatých k léčbě   | 6 357              | 1 687            | 1 304          | 2 374         | 864              | 1 332        | 976            | 854                  | 1 636          | 1 168         | 2 265             | 2 264          | 1 643        | 3 171                |
| Nemoci dýchací soustavy: počet pacientů nově přijatých k léčbě: muži   | 2 769              | 919              | 730            | 1 416         | 414              | 703          | 421            | 508                  | 896            | 619           | 1 145             | 1 248          | 933          | 1 720                |
| Nemoci dýchací soustavy: počet pacientů nově přijatých k léčbě: ženy   | 3 588              | 768              | 574            | 958           | 450              | 629          | 555            | 346                  | 740            | 549           | 1 120             | 1 016          | 710          | 1 451                |
| Nemoci trávicí soustavy: počet pacientů nově přijatých k léčbě   | 3 258              | 1 790            | 746            | 935           | 2 584            | 2 532        | 539            | 701                  | 1 200          | 1 213         | 3 496             | 1 833          | 2 423        | 1 168                |
| Nemoci trávicí soustavy: počet pacientů nově přijatých k léčbě: muži   | 1 565              | 870              | 336            | 457           | 1 216            | 1 433        | 250            | 354                  | 489            | 609           | 1 633             | 898            | 1 172        | 494                  |
| Nemoci trávicí soustavy: počet pacientů nově přijatých k léčbě: ženy   | 1 693              | 920              | 410            | 478           | 1 368            | 1 099        | 289            | 347                  | 711            | 604           | 1 863             | 935            | 1 251        | 674                  |
| Nem. svalové a kosterní soust. a pojivové tkáně: počet pacientů nově přijatých k léčbě                             | 168 766            | 146 769          | 66 708         | 58 719        | 43 054           | 167 239      | 47 522         | 57 986               | 66 764         | 40 392        | 113 310           | 79 893         | 84 081       | 132 984              |
| Nem. svalové a kosterní soust. a pojivové tkáně: počet pacientů nově přijatých k léčbě: muži                       | 67 653             | 57 330           | 28 616         | 23 197        | 17 520           | 68 601       | 18 298         | 21 933               | 25 442         | 16 564        | 45 528            | 36 646         | 35 977       | 57 533               |
| Nem. svalové a kosterní soust. a pojivové tkáně: počet pacientů nově přijatých k léčbě: ženy                       | 101 113            | 89 439           | 38 092         | 35 522        | 25 534           | 98 638       | 29 224         | 36 053               | 41 322         | 23 828        | 67 782            | 43 247         | 48 104       | 75 451               |
| Nemoci močové a pohlavní soustavy: počet pacientů nově přijatých k léčbě   | 8 585              | 4 032            | 775            | 819           | 151              | 1 285        | 620            | 1 146                | 1 262          | 636           | 2 014             | 836            | 663          | 1 018                |
| Nemoci močové a pohlavní soustavy: počet pacientů nově přijatých k léčbě: muži                                     | 6 037              | 1 664            | 220            | 298           | 61               | 332          | 145            | 525                  | 469            | 134           | 599               | 278            | 173          | 228                  |
| Nemoci močové a pohlavní soustavy: počet pacientů nově přijatých k léčbě: ženy                                     | 2 548              | 2 368            | 555            | 521           | 90               | 953          | 475            | 621                  | 793            | 502           | 1 415             | 558            | 490          | 790                  |
| Těhotenství, porod a šestinedělí, stavy vzniklé v perinatálním období: počet pacientů nově přijatých k léčbě       | 3 436              | 2 544            | 1 880          | 2 594         | 208              | 881          | 578            | 1 925                | 130            | 1 750         | 6 453             | 2 444          | 2 321        | 1 547                |
| Těhotenství, porod a šestinedělí, stavy vzniklé v perinatálním období: počet pacientů nově přijatých k léčbě: muži | 766                | 1 022            | 210            | 86            | 26               | 242          | 93             | 576                  | 40             | 177           | 500               | 967            | 156          | 239                  |
| Těhotenství, porod a šestinedělí, stavy vzniklé v perinatálním období: počet pacientů nově přijatých k léčbě: ženy | 2 670              | 1 522            | 1 670          | 2 508         | 182              | 639          | 485            | 1 349                | 90             | 1 573         | 5 953             | 1 477          | 2 165        | 1 308                |
| Poranění, otravy: počet pacientů nově přijatých k léčbě  | 19 684             | 22 217           | 14 395         | 9 969         | 2 893            | 17 174       | 10 024         | 11 295               | 10 689         | 10 373        | 29 956            | 10 587         | 12 903       | 23 656               |
| Poranění, otravy: počet pacientů nově přijatých k léčbě: muži  | 9 490              | 10 551           | 7 515          | 5 039         | 1 432            | 8 414        | 5 187          | 5 962                | 5 094          | 5 240         | 15 107            | 5 563          | 6 484        | 11 804               |
| Poranění, otravy: počet pacientů nově přijatých k léčbě: ženy  | 10 194             | 11 666           | 6 880          | 4 930         | 1 461            | 8 760        | 4 837          | 5 333                | 5 595          | 5 133         | 14 849            | 5 024          | 6 419        | 11 852               |
| Ostatní neuvedené skupiny nemocí: počet pacientů nově přijatých k léčbě  | 24 886             | 14 925           | 10 165         | 6 060         | 3 532            | 5 871        | 7 540          | 6 519                | 6 417          | 6 521         | 15 856            | 12 076         | 10 773       | 11 658               |
| Ostatní neuvedené skupiny nemocí: počet pacientů nově přijatých k léčbě: muži                                      | 12 007             | 7 282            | 4 411          | 2 542         | 1 702            | 2 559        | 3 221          | 3 479                | 3 214          | 2 980         | 7 346             | 5 524          | 4 433        | 5 410                |

NÁRODNÍ ZDRAVOTNICKÝ INFORMAČNÍ SYSTÉM – AMBULANTNÍ PÉČE  
 ZDRAVOTNICTVÍ ČR: Stručný přehled činnosti oboru rehabilitační a fyzikální medicína za období 2007–2020  
 NZIS REPORT č. K/22 (08/2021)

**Příloha č. 3. Absolutní počty pacientů oboru rehabilitační a fyzikální medicína v regionálním srovnání v roce 2020**

|   | Hlavní město Praha | Středočeský kraj | Jihočeský kraj | Plzeňský kraj | Karlovarský kraj | Ústecký kraj | Liberecký kraj | Královéhradecký kraj | Parubický kraj | Kraj Vysočina | Jihomoravský kraj | Olomoucký kraj | Zlínský kraj | Moravskoslezský kraj |
|---|--------------------|------------------|----------------|---------------|------------------|--------------|----------------|----------------------|----------------|---------------|-------------------|----------------|--------------|----------------------|
| Ostatní neuvedené skupiny nemocí: počet pacientů nově přijatých k léčbě: ženy | 12 879             | 7 643            | 5 754          | 3 518         | 1 830            | 3 312        | 4 319          | 3 040                | 3 203          | 3 541         | 8 510             | 6 552          | 6 340        | 6 248                |
| Celkem: počet pacientů nově přijatých k léčbě                                 | 287 453            | 218 066          | 109 099        | 95 033        | 59 168           | 266 402      | 75 543         | 92 364               | 99 101         | 71 621        | 222 337           | 136 147        | 128 437      | 201 851              |
| Celkem: počet pacientů nově přijatých k léčbě: muži                           | 126 214            | 89 930           | 47 817         | 39 602        | 25 025           | 111 781      | 31 159         | 39 039               | 40 798         | 30 872        | 93 964            | 64 529         | 55 682       | 90 687               |
| Celkem: počet pacientů nově přijatých k léčbě: ženy                           | 161 239            | 128 136          | 61 282         | 55 431        | 34 143           | 154 621      | 44 384         | 53 325               | 58 303         | 40 749        | 128 373           | 71 618         | 72 755       | 111 164              |
| <b>IV. Druh služby</b>  |                    |                  |                |               |                  |              |                |                      |                |               |                   |                |              |                      |
| Počet pacientů přijatých k léčbě: ambulantní: ve zdravot. zařízení            | 213 801            | 175 494          | 86 421         | 72 303        | 53 152           | 247 496      | 62 362         | 79 833               | 83 682         | 57 378        | 163 931           | 108 736        | 111 092      | 164 145              |
| Počet pacientů přijatých k léčbě: ambulantní: doma                            | 721                | 12 321           | 296            | 209           | 256              | 41           | 941            | 658                  | 932            | 98            | 1 954             | 344            | 65           | 1 253                |
| Počet pacientů přijatých k léčbě: hospitalizovaní: na lůžkovém rehab. odd.    | 10 500             | 8 952            | 2 571          | 1 412         | 1 293            | 2 900        | 2 709          | 2 309                | 6 775          | 1 532         | 6 172             | 1 112          | 2 665        | 6 666                |
| Počet pacientů přijatých k léčbě: hospitalizovaní: ostatní nem. odd.          | 62 431             | 21 299           | 19 811         | 21 109        | 4 467            | 15 965       | 9 531          | 9 564                | 7 712          | 12 613        | 50 280            | 25 955         | 14 615       | 29 787               |
| Počet pacientů přijatých k léčbě: celkem                                      | 287 453            | 218 066          | 109 099        | 95 033        | 59 168           | 266 402      | 75 543         | 92 364               | 99 101         | 71 621        | 222 337           | 136 147        | 128 437      | 201 851              |

Prezentovaná data zohledňují podíl nezadaných údajů, které jsou v jednotlivých letech aproximovány ze struktury známých typů zdravotnických zařízení a vyplněných údajů.

NÁRODNÍ ZDRAVOTNICKÝ INFORMAČNÍ SYSTÉM – AMBULANTNÍ PÉČE  
 ZDRAVOTNICTVÍ ČR: Stručný přehled činnosti oboru rehabilitační a fyzikální medicína za období 2007–2020  
 NZIS REPORT č. K/22 (08/2021)

**Příloha č. 4. Standardizované počty pacientů oboru rehabilitační a fyzikální medicína v regionálním srovnání v roce 2020**

|  | Hlavní město Praha | Středočeský kraj | Jihočeský kraj | Plzeňský kraj | Karlovarský kraj | Ústecký kraj | Liberecký kraj | Královéhradecký kraj | Pardubický kraj | Kraj Vysočina | Jihomoravský kraj | Olomoucký kraj | Zlínský kraj | Moravskoslezský kraj |
|--|--------------------|------------------|----------------|---------------|------------------|--------------|----------------|----------------------|-----------------|---------------|-------------------|----------------|--------------|----------------------|
| <b>I. Činnost - na 1000 osob v daném kraji (kde je lokalizován poskytovatel zdravotních služeb)</b>  |                    |                  |                |               |                  |              |                |                      |                 |               |                   |                |              |                      |
| Lékařem: počet vyšetření   | 153,28             | 61,06            | 124,68         | 125,73        | 109,59           | 67,51        | 80,10          | 163,01               | 80,43           | 64,62         | 81,27             | 151,38         | 98,78        | 156,00               |
| Lékařem: počet výkonů celkem   | 303,04             | 72,40            | 86,42          | 134,27        | 245,65           | 156,25       | 116,15         | 169,12               | 112,19          | 81,45         | 92,48             | 291,25         | 143,97       | 175,59               |
| Lékařem: počet výkonů: LTV   | 94,66              | 13,53            | 0,46           | 28,95         | 0,05             | 6,25         | 18,66          | 25,06                | 6,55            | 0,25          | 6,34              | 30,35          | 50,95        | 6,61                 |
| Lékařem: počet výkonů: FT  | 20,60              | 4,57             | 2,69           | 20,35         | 5,90             | 0,12         | 2,91           | 11,09                | 3,53            | 0,16          | 0,00              | 1,59           | 1,04         | 22,97                |
| Lékařem: počet výkonů: ERGO  | 12,67              | 0,87             | 0,00           | 0,00          | 0,00             | 0,00         | 0,00           | 0,00                 | 0,00            | 0,00          | 0,00              | 0,00           | 0,00         | 0,00                 |
| Lékařem: počet výkonů: ostatní   | 175,11             | 53,43            | 83,27          | 84,97         | 239,69           | 149,88       | 94,59          | 132,97               | 102,11          | 81,04         | 86,14             | 259,30         | 91,98        | 146,01               |
| Psychologem, logopedem, soc. prac.: počet vyšetření  | 2,57               | 0,27             | 0,28           | 0,00          | 0,00             | 0,00         | 0,00           | 1,54                 | 0,06            | 0,00          | 0,21              | 0,00           | 0,00         | 0,00                 |
| Psychologem, logopedem, soc. prac.: počet výkonů celkem  | 76,40              | 14,37            | 1,30           | 0,00          | 0,00             | 0,00         | 0,00           | 9,13                 | 0,14            | 0,00          | 2,11              | 0,00           | 0,00         | 0,00                 |
| Fyzioterapeutem, ergoterapeutem: počet vyšetření   | 346,53             | 308,33           | 303,07         | 181,37        | 315,79           | 299,12       | 331,80         | 316,19               | 348,61          | 155,01        | 162,58            | 279,79         | 188,85       | 301,81               |
| Fyzioterapeutem, ergoterapeutem: počet výkonů celkem   | 3 109,37           | 2 350,57         | 3 388,81       | 5 779,83      | 1 944,03         | 2 776,21     | 2 405,23       | 3 416,85             | 3 674,75        | 2 177,63      | 2 824,92          | 3 635,12       | 2 653,14     | 9 980,87             |
| Fyzioterapeutem, ergoterapeutem: počet výkonů: LTV   | 1 570,46           | 1 097,89         | 1 612,91       | 3 227,30      | 903,03           | 1 237,46     | 1 451,91       | 1 466,69             | 1 776,00        | 1 055,30      | 1 536,71          | 1 739,18       | 1 350,73     | 5 773,85             |
| Fyzioterapeutem, ergoterapeutem: počet výkonů: FT  | 802,91             | 749,58           | 1 247,99       | 1 990,50      | 702,13           | 993,93       | 693,54         | 1 346,18             | 1 316,02        | 829,01        | 829,27            | 1 356,29       | 811,05       | 3 524,88             |
| Fyzioterapeutem, ergoterapeutem: počet výkonů: ERGO  | 51,42              | 118,03           | 28,77          | 63,69         | 75,59            | 56,46        | 38,30          | 40,87                | 21,59           | 15,70         | 55,32             | 36,25          | 7,87         | 62,70                |
| Fyzioterapeutem, ergoterapeutem: počet výkonů: ostatní   | 684,58             | 385,06           | 499,14         | 498,33        | 263,28           | 488,37       | 221,48         | 563,11               | 561,13          | 277,62        | 403,61            | 503,40         | 483,49       | 619,44               |
| <b>II. Indikace léčebné rehabilitace (dělení diagnóz podle MKN 10) - na 1000 osob v daném kraji (kde je lokalizován poskytovatel zdravotních služeb)</b> |                    |                  |                |               |                  |              |                |                      |                 |               |                   |                |              |                      |
| Nemoci infekční a parazitární: počet pacientů nově přijatých k léčbě   | 0,61               | 0,29             | 0,63           | 1,11          | 0,10             | 0,29         | 0,34           | 0,38                 | 0,24            | 0,90          | 1,10              | 0,45           | 0,58         | 0,40                 |
| Nemoci infekční a parazitární: počet pacientů nově přijatých k léčbě: muži   | 0,24               | 0,13             | 0,31           | 0,57          | 0,05             | 0,14         | 0,13           | 0,20                 | 0,09            | 0,50          | 0,56              | 0,19           | 0,30         | 0,19                 |
| Nemoci infekční a parazitární: počet pacientů nově přijatých k léčbě: ženy   | 0,37               | 0,16             | 0,32           | 0,54          | 0,05             | 0,15         | 0,22           | 0,18                 | 0,15            | 0,40          | 0,54              | 0,25           | 0,29         | 0,21                 |
| Novotvary: počet pacientů nově přijatých k léčbě   | 5,98               | 1,02             | 2,29           | 3,31          | 0,56             | 2,02         | 1,64           | 1,97                 | 1,56            | 1,19          | 3,08              | 4,96           | 1,50         | 1,66                 |
| Novotvary: počet pacientů nově přijatých k léčbě: muži   | 3,20               | 0,42             | 0,80           | 1,56          | 0,28             | 0,90         | 0,67           | 0,89                 | 0,81            | 0,37          | 1,37              | 2,68           | 0,59         | 0,77                 |
| Novotvary: počet pacientů nově přijatých k léčbě: ženy   | 2,77               | 0,60             | 1,49           | 1,75          | 0,28             | 1,12         | 0,97           | 1,09                 | 0,75            | 0,82          | 1,71              | 2,28           | 0,91         | 0,89                 |
| Nemoci endokrinní: počet pacientů nově přijatých k léčbě   | 1,07               | 0,50             | 0,68           | 0,53          | 1,24             | 0,46         | 0,78           | 0,72                 | 0,75            | 0,30          | 0,85              | 1,06           | 0,61         | 0,52                 |
| Nemoci endokrinní: počet pacientů nově přijatých k léčbě: muži   | 0,49               | 0,23             | 0,30           | 0,22          | 0,40             | 0,19         | 0,31           | 0,35                 | 0,33            | 0,13          | 0,38              | 0,45           | 0,31         | 0,23                 |
| Nemoci endokrinní: počet pacientů nově přijatých k léčbě: ženy   | 0,58               | 0,27             | 0,37           | 0,31          | 0,84             | 0,26         | 0,47           | 0,37                 | 0,42            | 0,17          | 0,47              | 0,61           | 0,29         | 0,29                 |
| Poruchy duševní a poruchy chování: počet pacientů nově přijatých k léčbě   | 1,74               | 0,69             | 0,59           | 1,26          | 0,16             | 0,75         | 0,49           | 1,26                 | 0,17            | 0,73          | 1,71              | 0,38           | 3,82         | 0,29                 |
| Poruchy duševní a poruchy chování: počet pacientů nově přijatých k léčbě: muži   | 0,86               | 0,29             | 0,30           | 0,56          | 0,07             | 0,35         | 0,26           | 0,53                 | 0,10            | 0,32          | 0,82              | 0,18           | 2,19         | 0,15                 |

NÁRODNÍ ZDRAVOTNICKÝ INFORMAČNÍ SYSTÉM – AMBULANTNÍ PÉČE  
 ZDRAVOTNICTVÍ ČR: Stručný přehled činnosti oboru rehabilitační a fyzikální medicína za období 2007–2020  
 NZIS REPORT č. K/22 (08/2021)

**Příloha č. 4. Standardizované počty pacientů oboru rehabilitační a fyzikální medicína v regionálním srovnání v roce 2020**

|  | Hlavní město Praha | Středočeský kraj | Jihočeský kraj | Plzeňský kraj | Karlovarský kraj | Ústecký kraj | Liberecký kraj | Královéhradecký kraj | Pardubický kraj | Kraj Vysočina | Jihomoravský kraj | Olomoucký kraj | Zlínský kraj | Moravskoslezský kraj |
|--|--------------------|------------------|----------------|---------------|------------------|--------------|----------------|----------------------|-----------------|---------------|-------------------|----------------|--------------|----------------------|
| Poruchy duševní a poruchy chování: počet pacientů nově přijatých k léčbě: ženy                                     | 0,88               | 0,40             | 0,29           | 0,69          | 0,09             | 0,40         | 0,23           | 0,74                 | 0,07            | 0,41          | 0,88              | 0,20           | 1,63         | 0,14                 |
| Nemoci nervové soustavy: počet pacientů nově přijatých k léčbě   | 18,34              | 10,87            | 9,86           | 9,09          | 13,36            | 75,16        | 9,83           | 10,51                | 11,78           | 11,60         | 26,71             | 22,92          | 11,88        | 11,47                |
| Nemoci nervové soustavy: počet pacientů nově přijatých k léčbě: muži   | 8,39               | 4,50             | 4,39           | 4,40          | 6,07             | 31,87        | 4,54           | 4,73                 | 5,33            | 5,57          | 11,52             | 10,90          | 4,92         | 5,50                 |
| Nemoci nervové soustavy: počet pacientů nově přijatých k léčbě: ženy   | 9,95               | 6,37             | 5,47           | 4,69          | 7,28             | 43,29        | 5,30           | 5,78                 | 6,44            | 6,03          | 15,19             | 12,02          | 6,95         | 5,97                 |
| Nemoci oběhové soustavy: počet pacientů nově přijatých k léčbě   | 11,80              | 3,94             | 6,35           | 7,66          | 4,57             | 6,86         | 4,39           | 6,79                 | 6,53            | 4,04          | 7,59              | 11,73          | 5,06         | 7,93                 |
| Nemoci oběhové soustavy: počet pacientů nově přijatých k léčbě: muži   | 6,35               | 1,82             | 2,89           | 3,81          | 2,14             | 2,56         | 2,09           | 3,65                 | 3,19            | 2,04          | 3,86              | 6,81           | 2,62         | 4,23                 |
| Nemoci oběhové soustavy: počet pacientů nově přijatých k léčbě: ženy   | 5,45               | 2,12             | 3,47           | 3,85          | 2,42             | 4,30         | 2,29           | 3,14                 | 3,34            | 2,01          | 3,73              | 4,92           | 2,44         | 3,69                 |
| Nemoci dýchací soustavy: počet pacientů nově přijatých k léčbě   | 4,79               | 1,21             | 2,03           | 4,02          | 2,94             | 1,63         | 2,20           | 1,55                 | 3,13            | 2,29          | 1,90              | 3,58           | 2,83         | 2,65                 |
| Nemoci dýchací soustavy: počet pacientů nově přijatých k léčbě: muži   | 2,09               | 0,66             | 1,13           | 2,40          | 1,41             | 0,86         | 0,95           | 0,92                 | 1,71            | 1,21          | 0,96              | 1,98           | 1,60         | 1,44                 |
| Nemoci dýchací soustavy: počet pacientů nově přijatých k léčbě: ženy   | 2,70               | 0,55             | 0,89           | 1,62          | 1,53             | 0,77         | 1,25           | 0,63                 | 1,41            | 1,08          | 0,94              | 1,61           | 1,22         | 1,21                 |
| Nemoci trávicí soustavy: počet pacientů nově přijatých k léčbě   | 2,45               | 1,29             | 1,16           | 1,58          | 8,78             | 3,09         | 1,22           | 1,27                 | 2,29            | 2,38          | 2,93              | 2,90           | 4,17         | 0,98                 |
| Nemoci trávicí soustavy: počet pacientů nově přijatých k léčbě: muži   | 1,18               | 0,62             | 0,52           | 0,77          | 4,13             | 1,75         | 0,56           | 0,64                 | 0,93            | 1,19          | 1,37              | 1,42           | 2,02         | 0,41                 |
| Nemoci trávicí soustavy: počet pacientů nově přijatých k léčbě: ženy   | 1,28               | 0,66             | 0,64           | 0,81          | 4,65             | 1,34         | 0,65           | 0,63                 | 1,36            | 1,18          | 1,56              | 1,48           | 2,15         | 0,56                 |
| Nem. svalové a kosterní soust. a pojivové tkáně: počet pacientů nově přijatých k léčbě                             | 127,15             | 105,41           | 103,62         | 99,37         | 146,35           | 204,08       | 107,23         | 105,12               | 127,57          | 79,22         | 94,90             | 126,46         | 144,62       | 111,09               |
| Nem. svalové a kosterní soust. a pojivové tkáně: počet pacientů nově přijatých k léčbě: muži                       | 50,97              | 41,17            | 44,45          | 39,26         | 59,55            | 83,71        | 41,29          | 39,76                | 48,61           | 32,49         | 38,13             | 58,01          | 61,88        | 48,06                |
| Nem. svalové a kosterní soust. a pojivové tkáně: počet pacientů nově přijatých k léčbě: ženy                       | 76,18              | 64,23            | 59,17          | 60,12         | 86,80            | 120,37       | 65,94          | 65,36                | 78,96           | 46,73         | 56,77             | 68,45          | 82,74        | 63,03                |
| Nemoci močové a pohlavní soustavy: počet pacientů nově přijatých k léčbě   | 6,47               | 2,90             | 1,20           | 1,39          | 0,51             | 1,57         | 1,40           | 2,08                 | 2,41            | 1,25          | 1,69              | 1,32           | 1,14         | 0,85                 |
| Nemoci močové a pohlavní soustavy: počet pacientů nově přijatých k léčbě: muži                                     | 4,55               | 1,20             | 0,34           | 0,50          | 0,21             | 0,41         | 0,33           | 0,95                 | 0,90            | 0,26          | 0,50              | 0,44           | 0,30         | 0,19                 |
| Nemoci močové a pohlavní soustavy: počet pacientů nově přijatých k léčbě: ženy                                     | 1,92               | 1,70             | 0,86           | 0,88          | 0,31             | 1,16         | 1,07           | 1,13                 | 1,52            | 0,98          | 1,19              | 0,88           | 0,84         | 0,66                 |
| Těhotenství, porod a šestinedělí, stavy vzniklé v perinatálním období: počet pacientů nově přijatých k léčbě       | 2,59               | 1,83             | 2,92           | 4,39          | 0,71             | 1,08         | 1,30           | 3,49                 | 0,25            | 3,43          | 5,40              | 3,87           | 3,99         | 1,29                 |
| Těhotenství, porod a šestinedělí, stavy vzniklé v perinatálním období: počet pacientů nově přijatých k léčbě: muži | 0,58               | 0,73             | 0,33           | 0,15          | 0,09             | 0,30         | 0,21           | 1,04                 | 0,08            | 0,35          | 0,42              | 1,53           | 0,27         | 0,20                 |
| Těhotenství, porod a šestinedělí, stavy vzniklé v perinatálním období: počet pacientů nově přijatých k léčbě: ženy | 2,01               | 1,09             | 2,59           | 4,24          | 0,62             | 0,78         | 1,09           | 2,45                 | 0,17            | 3,09          | 4,99              | 2,34           | 3,72         | 1,09                 |
| Poranění, otravy: počet pacientů nově přijatých k léčbě  | 14,83              | 15,96            | 22,36          | 16,87         | 9,83             | 20,96        | 22,62          | 20,48                | 20,42           | 20,35         | 25,09             | 16,76          | 22,19        | 19,76                |
| Poranění, otravy: počet pacientů nově přijatých k léčbě: muži  | 7,15               | 7,58             | 11,67          | 8,53          | 4,87             | 10,27        | 11,70          | 10,81                | 9,73            | 10,28         | 12,65             | 8,81           | 11,15        | 9,86                 |
| Poranění, otravy: počet pacientů nově přijatých k léčbě: ženy  | 7,68               | 8,38             | 10,69          | 8,34          | 4,97             | 10,69        | 10,91          | 9,67                 | 10,69           | 10,07         | 12,44             | 7,95           | 11,04        | 9,90                 |
| Ostatní neuvedené skupiny nemocí: počet pacientů nově přijatých k léčbě  | 18,75              | 10,72            | 15,79          | 10,26         | 12,01            | 7,16         | 17,01          | 11,82                | 12,26           | 12,79         | 13,28             | 19,11          | 18,53        | 9,74                 |
| Ostatní neuvedené skupiny nemocí: počet pacientů nově přijatých k léčbě: muži                                      | 9,05               | 5,23             | 6,85           | 4,30          | 5,79             | 3,12         | 7,27           | 6,31                 | 6,14            | 5,84          | 6,15              | 8,74           | 7,63         | 4,52                 |

NÁRODNÍ ZDRAVOTNICKÝ INFORMAČNÍ SYSTÉM – AMBULANTNÍ PÉČE  
 ZDRAVOTNICTVÍ ČR: Stručný přehled činnosti oboru rehabilitační a fyzikální medicína za období 2007–2020  
 NZIS REPORT č. K/22 (08/2021)

**Příloha č. 4. Standardizované počty pacientů oboru rehabilitační a fyzikální medicína v regionálním srovnání v roce 2020**

|   | Hlavní město Praha | Středočeský kraj | Jihočeský kraj | Plzeňský kraj | Karlovarský kraj | Ústecký kraj | Liberecký kraj | Královéhradecký kraj | Pardubický kraj | Kraj Vysočina | Jihomoravský kraj | Olomoucký kraj | Zlínský kraj | Moravskoslezský kraj |
|---|--------------------|------------------|----------------|---------------|------------------|--------------|----------------|----------------------|-----------------|---------------|-------------------|----------------|--------------|----------------------|
| Ostatní neuvedené skupiny nemocí: počet pacientů nově přijatých k léčbě: ženy                             | 9,70               | 5,49             | 8,94           | 5,95          | 6,22             | 4,04         | 9,75           | 5,51                 | 6,12            | 6,95          | 7,13              | 10,37          | 10,91        | 5,22                 |
| Celkem: počet pacientů nově přijatých k léčbě   | 216,57             | 156,61           | 169,47         | 160,83        | 201,12           | 325,09       | 170,46         | 167,45               | 189,36          | 140,47        | 186,21            | 215,50         | 220,92       | 168,62               |
| Celkem: počet pacientů nově přijatých k léčbě: muži   | 95,09              | 64,59            | 74,28          | 67,02         | 85,06            | 136,41       | 70,31          | 70,77                | 77,96           | 60,55         | 78,70             | 102,14         | 95,78        | 75,76                |
| Celkem: počet pacientů nově přijatých k léčbě: ženy   | 121,48             | 92,02            | 95,19          | 93,81         | 116,06           | 188,68       | 100,15         | 96,67                | 111,40          | 79,92         | 107,52            | 113,36         | 125,14       | 92,86                |
| <b>III. Druh služby - na 1000 osob v daném kraji (kde je lokalizován poskytovatel zdravotních služeb)</b> |                    |                  |                |               |                  |              |                |                      |                 |               |                   |                |              |                      |
| Počet pacientů přijatých k léčbě: ambulantní: ve zdravot. zařízení  | 161,08             | 126,04           | 134,24         | 122,36        | 180,67           | 302,02       | 140,72         | 144,73               | 159,90          | 112,54        | 137,30            | 172,11         | 191,09       | 137,12               |
| Počet pacientů přijatých k léčbě: ambulantní: doma  | 0,54               | 8,85             | 0,46           | 0,35          | 0,87             | 0,05         | 2,12           | 1,19                 | 1,78            | 0,19          | 1,64              | 0,54           | 0,11         | 1,05                 |
| Počet pacientů přijatých k léčbě: hospitalizovaní: na lůžkovém rehab. odd.                                | 7,91               | 6,43             | 3,99           | 2,39          | 4,40             | 3,54         | 6,11           | 4,19                 | 12,95           | 3,00          | 5,17              | 1,76           | 4,58         | 5,57                 |
| Počet pacientů přijatých k léčbě: hospitalizovaní: ostatní nem. odd.                                      | 47,04              | 15,30            | 30,77          | 35,72         | 15,18            | 19,48        | 21,51          | 17,34                | 14,74           | 24,74         | 42,11             | 41,08          | 25,14        | 24,88                |
| Počet pacientů přijatých k léčbě: celkem  | 216,57             | 156,61           | 169,47         | 160,83        | 201,12           | 325,09       | 170,46         | 167,45               | 189,36          | 140,47        | 186,21            | 215,50         | 220,92       | 168,62               |

Prezentovaná data zohledňují podíl nezadaných údajů, které jsou v jednotlivých letech aproximovány ze struktury známých typů zdravotnických zařízení a vyplněných údajů.

## Roční výkaz o činnosti poskytovatele ZS

A (MZ) 1-01

Poskytovatel (obor): *rehabilitační a fyzikální medicíny (FBLR)*

Za rok 2020

|   |                                 |
|---|---------------------------------|
| IČO                                     | Zpravodajská jednotka (adresa): |
| PČZ                                     |                                 |
| Oddělení, pracoviště, kód poskytovatele |                                 |

A052

## I. Pracovníci ve zdravotnictví

|   | Č.ř. | Lékaři | Fyzioterapeuti | ZPBD | ze sl. 3         |               | Ostatní odborní pracovníci |
|---|------|--------|----------------|------|------------------|---------------|----------------------------|
|   |      |        |                |      | všeobecné sestry | ergoterapeuti |                            |
| a   | b    | 1      | 2              | 3    | 4                | 5             | 6                          |
| Fyzické osoby (počet k 31.12.)                                    | 11   |        |                |      |                  |               |                            |
| Přepočtené počty (úvazek k 31.12.)                                | 12   |        |                |      |                  |               |                            |
| Smluvní pracovníci (úvazek k 31.12.)                              | 13   |        |                |      |                  |               |                            |
| Průměrný roční přepočtený počet pracov. celkem (včetně smluvních) | 14   |        |                |      |                  |               |                            |

## II. Činnost

|                                    | Č.ř. | Počet vyšetření | Počet výkonů celkem | ze sl. 2 výkony |    |      |         |
|------------------------------------|------|-----------------|---------------------|-----------------|----|------|---------|
|                                    |      |                 |                     | LTV             | FT | ERGO | ostatní |
| a                                  | b    | 1               | 2                   | 3               | 4  | 5    | 6       |
| Lékařem                            | 21   |                 |                     |                 |    |      |         |
| Psychologem, logopedem, soc. prac. | 22   |                 |                     |                 |    |      |         |
| Fyzioterapeutem, ergoterapeutem    | 23   |                 |                     |                 |    |      |         |

## III. Indikace léčebné rehabilitace (dělení diagnóz podle MKN 10)

| Diagnóza  | Č.ř.                   | Počet pacientů nově přijatých k léčbě pro | ze sl. 1 |      | 4 | 5 | 6 |
|---|------------------------|---|----------|------|---|---|---|
|   |                        |   | muži     | ženy |   |   |   |
| a   | b                      | 1   | 2        | 3    |   |   |   |
| nemoci infekční a parazitární   | A00 - B99              | 41  |          |      |   |   |   |
| novotvary   | C00 - D48              | 42  |          |      |   |   |   |
| nemoci endokrinní   | E00 - E90              | 43  |          |      |   |   |   |
| poruchy duševní a poruchy chování                                     | F00 - F99              | 44  |          |      |   |   |   |
| nemoci nervové soustavy   | G00 - G99              | 45  |          |      |   |   |   |
| nemoci oběhové soustavy   | I00 - I99              | 46  |          |      |   |   |   |
| nemoci dýchací soustavy   | J00 - J99              | 47  |          |      |   |   |   |
| nemoci trávicí soustavy   | K00 - K93              | 48  |          |      |   |   |   |
| nem. svalové a kosterní soust. a pojivové tkáně                       | M00 - M99              | 49  |          |      |   |   |   |
| nemoci močové a pohlavní soustavy                                     | N00 - N99              | 50  |          |      |   |   |   |
| těhotenství, porod a šestinedělí, stavy vzniklé v perinatálním období | O00 - O99<br>P00 - P96 | 51  |          |      |   |   |   |
| poranění, otravy  | S00 - T98              | 52  |          |      |   |   |   |
| ostatní neuvedené skupiny nemocí                                      |                        | 53  |          |      |   |   |   |
| Celkem (součet ř. 41 až 53)   |                        | 54  |          |      |   |   |   |

## IV. Druh služby

|                                  | Č.ř. | Ambulantní           |      | Hospitalizovaní         |                   | Celkem (součet sl. 1, 2, 3, 4) | 6 |
|----------------------------------|------|----------------------|------|-------------------------|-------------------|--------------------------------|---|
|                                  |      | ve zdravot. zařízení | doma | na lůžkovém rehab. odd. | ostatní nem. odd. |                                |   |
| a                                | b    | 1                    | 2    | 3                       | 4                 | 5                              | 6 |
| Počet pacientů přijatých k léčbě | 71   |                      |      |                         |                   |                                |   |

Výkaz sestavil:

Telefon:

E-mail:

Datum:

## Závazné pokyny pro vyplňování statistického formuláře A (MZ) 1-01: Roční výkaz o činnosti poskytovatele zdravotních služeb pro obor

### rehabilitační a fyzikální medicíny (FBLR)

Statistická zjišťování Ministerstva zdravotnictví jsou součástí Programu statistických zjišťování v České republice na rok 2020. Tento program byl zveřejněn ve Sbírce zákonů ČR, v částce 125, formou vyhlášky č. 293/2019 Sb. ze dne 6. listopadu 2019, která v příloze 2 obsahuje seznam statistických zjišťování prováděných ministerstvy. Program byl sestaven v souladu se zákonem č. 89/1995 Sb., o státní statistické službě, ve znění pozdějších předpisů.

Výkazy řady A (MZ) 1-01 slouží k získání základních informací o poskytovatelích zdravotních služeb a o činnosti jednotlivých oborů z hlediska zajištění a potřeby zdravotní péče, pro zjištění vybraných údajů o zdravotním stavu obyvatelstva. Tyto informace slouží pro zpracování podkladů při stanovení zdravotní politiky státu na různých úrovních řízení a pro hodnocení objemu zdravotní péče.

**Předání dat** je možné pouze elektronicky **prostřednictvím webové aplikace - Centrální úložiště výkazů (CÚV)**, která obsahuje elektronické šablony pro vyplňování a odesílání výkazů do CÚV. Pro předání dat do CÚV je nutné přihlášení do registrů rezortu zdravotnictví na základě „Žádosti o přístup do registrů NZIS“ uvedené na internetových stránkách [www.uzis.cz](http://www.uzis.cz) v horní liště označené červeně a uvedené jako **REGISTRY NZIS VSTUP** na adrese: <http://www.uzis.cz/registry-nzis-vstup>.

**Předání dat do aplikace CÚV bude ukončeno 30. 4. 2021.**

Zákon č. 89/1995 Sb. ukládá všem zpravodajským jednotkám povinnost poskytnout úplně, správně, pravdivě a včas požadované údaje pro všechna statistická zjišťování uvedená v Programu statistických zjišťování (viz § 2 – vymezení pojmů, § 10 – program statistických zjišťování a § 26 – správní delikty). Ochrana důvěrných statistických údajů je zaručena výše uvedeným zákonem (viz § 16 – povinnost mlčenlivosti a ochrana důvěrných statistických údajů, § 17 – poskytování důvěrných statistických údajů).

Výkaz vyplňuje samostatně každé oddělení (pracoviště) oboru rehabilitační a fyzikální medicíny, u všech poskytovatelů zdravotnických služeb – zpravodajských jednotek (dále ZJ) bez ohledu na jejich zřizovatele, které poskytuje rehabilitační péči hospitalizovaným i ambulantním pacientům.

Formuláře výkazu a pokyny pro jeho vyplňování jsou uveřejněny na internetových stránkách [www.uzis.cz](http://www.uzis.cz).

V elektronické šabloně výkazu se vyplňují žlutě a červeně podbarvené kolonky, ke kterým je vždy uvedena „informace k poli“. Šedě podbarvené kolonky se nevyplňují.

### Oddíl I. Pracovníci ve zdravotnictví

V ř. 11, 12 se sleduje evidenční počet zaměstnanců a počet zaměstnavatelů vybraných kategorií pracovníků. Charakteristika jednotlivých kategorií pracovníků je určena zákonem č. 95/2004 Sb., o podmínkách získávání a uznávání odborné způsobilosti a specializované způsobilosti k výkonu zdravotnického povolání lékaře, zubního lékaře a farmaceuta, a zákonem č. 96/2004 Sb., o podmínkách získávání a uznávání způsobilosti k výkonu nelékařských zdravotnických povolání a k výkonu činností souvisejících s poskytováním zdravotní péče a o změně některých souvisejících zákonů (zákon o nelékařských zdravotnických povoláních). Vyhláška MZ ČSR č. 77/1981 Sb. byla zrušena v červnu 2004 (vyhláškou č. 393/2004 Sb.).

Vybrané kategorie pracovníků jsou uvedeny ve sl. 1 až 6 (lékaři, fyzioterapeuti, ZPBD = zdravotničtí pracovníci nelékaři s odbornou způsobilostí bez odborného dohledu, všeobecné sestry, ergoterapeuti a ostatní odborní pracovníci). Podrobnější vysvětlivky k evidenčnímu počtu zaměstnanců, k zaměstnavatelům, ke kategoriím pracovníků a tabulky pro přepočty úvazku jsou uvedeny v samostatných pokynech „METODICKÉ VYSVĚTLIVKY“, které jsou k dispozici na pracovišti ÚZIS ČR a na internetových stránkách [www.uzis.cz](http://www.uzis.cz) (NZIS).

- sl. 2 Fyzioterapeuti - § 24 zákona č. 96/2004 Sb.
- sl. 3 ZPBD - zdravotničtí pracovníci nelékaři s odbornou způsobilostí bez odborného dohledu - § 5 až § 21a zákona č. 96/2004 Sb.
- sl. 4 ze sl. 3 všeobecné sestry - § 5 zákona č. 96/2004 Sb.
- sl. 5 ze sl. 3 ergoterapeuti - § 7 zákona č. 96/2004 Sb.
- sl. 6 Ostatní odborní pracovníci  
Patří sem odborní pracovníci na oddělení (pracoviště, zařízení), kteří nejsou uvedeni ve sl. 1 až 5.
- ř. 11 ve sl. 1 až 6 se vyplňuje počet fyzických osob pracujících na oddělení (pracovišti) k 31.12.
- ř. 12 přepočtené počty (úvazky k 31.12.) - rovná se součtu úvazků jednotlivých zaměstnanců a zaměstnavatelů k 31.12. Přepočet a součet jednotlivých úvazků se počítá na 3 desetinná místa. Do výkazu se přepočtené počty zaokrouhlují na 2 desetinná místa.

V zařízeních, kde není pro **ambulantní část lůžkového oddělení** stanovena výše úvazku lékaře nebo dalšího personálu a tito docházejí z lůžkové části oddělení, se při výpočtu úvazku vychází z ordinační doby ambulantního pracoviště a počtu pracovníků, kteří obvykle současně zajišťují ambulantní péči.

To znamená:

- **do počtu fyzických osob** se podle požadovaných kategorií vykázají všichni, kteří zabezpečují chod daného ambulantního pracoviště a v ordinaci se střídají,



- do přepočtených počtů se úvazek vypočte podle počtu hodin, po které je ambulantní pracoviště za týden provozováno a počtu osob zajišťujících ambulantní péči.

**Poznámka:** Upozorňujeme však, že je třeba zachovat návaznost vykazování počtu pracovníků a úvazků na tomto výkaze a počtu vykázaných pracovníků a úvazků na výkaze

E (MZ) 2-01 Roční výkaz o složkách platu, personálním a provozním vybavení poskytovatele zdravotních služeb (s přílohami)

E (MZ) 3-01 Roční výkaz o složkách mezd, personálním a provozním vybavení poskytovatele zdravotních služeb (s přílohami)

E (MZ) 4-01 Roční výkaz o zaměstnavatelích, evidenčním počtu zaměstnanců, smluvních pracovnících a odměňování.

- ř. 13 smluvní pracovníci (úvazek k 31.12.) Do tohoto řádku patří pracovníci, kteří pracují u daného poskytovatele zdravotnických služeb, ale nepatří do evidenčního počtu zaměstnanců ani do počtu zaměstnavatelů vykazující jednotky.

Pracují tedy buď:

- na dohodu (o provedení práce nebo o pracovní činnosti - placeno z ostatních osobních nákladů (OON)),
- na smlouvu o dílo (dle občanského nebo obchodního zákoníku),
- jako spolupracující rodinný příslušník,
- fyzické osoby dočasně přidělené k výkonu práce prostřednictvím zprostředkovatelských agentur práce

- ř. 14 Průměrný roční přepočtený počet pracovníků celkem (včetně smluvních) se uvádí za vykazované období na 2 desetinná místa takto:

součet přepočteného počtu pracovníků celkem (včetně smluvních) za jednotlivé měsíce sledovaného období

=

počet měsíců sledovaného období

## Oddíl II. Činnost

Zahrnuje i činnost smluvních pracovníků, kterou pro daného poskytovatele vykonávají.

### sl. 1 počet klinických vyšetření prováděných

ř. 21 lékařem

ř. 22 psychologem, logopedem, sociálním pracovníkem (§ 10, § 22, § 23, § 43 z. č. 96/2004 Sb.)

ř. 23 fyzioterapeutem, ergoterapeutem (§ 24 a § 7 z. č. 96/2004 Sb.)

**Klinická vyšetření** (komplexní, cílená, kontrolní) jsou charakterizována vyhláškou MZ (Seznam zdravotních výkonů s bodovými hodnotami).

### Fyzioterapeuti a ergoterapeuti zde vykazují např. kineziologická vyšetření, speciální vyšetřovací techniky apod.

sl. 2 počet výkonů celkem

ř. 21, sl. 6 ostatní výkony

Patří sem výkony (ošetření) prováděné pouze lékařem - Aku, injekce, obstřiky, manipulační léčba, atd.

ř. 22 výkony budou uvedeny pouze ve sl. 2

ř. 23, sl. 3, 4, 5

### jde o výkony prováděné rehabilitačními pracovníky

Dnes jsou některé výkony též prováděny lékařem. Všechny rehabilitační výkony se nyní dělí do tří skupin - léčebná tělesná výchova (LTV), fyzikální terapie (FT) a ergoterapie (ERGO).

ř. 23, sl. 6 ostatní výkony

Patří sem výkony prováděné fyzioterapeutem nebo ergoterapeutem neuvedené v ř. 23, sl.3 až 5

## Oddíl III. Indikace léčebné rehabilitace (dělení léčebných diagnóz podle MKN 10)

Sleduje se počet pacientů nově přijatých k léčbě ve sledovaném roce podle diagnóz Mezinárodní klasifikace nemocí (MKN 10).

První návštěva může být v ordinaci rehabilitačního lékaře nebo na pracovišti fyzioterapeuta.

Do indikací se zapisuje jenom hlavní diagnóza, pro kterou pacient v daném okamžiku (případě) přichází k rehabilitační léčbě.

Příklad: Stav po zlomenině stehna u diabetika: zapíše se do indikace „Poranění, otravy“, tj. dg S00–T98, řádek 52.

ř. 41 až ř. 54,

sl. 2 ze sl. 1 počet pacientů - mužů nově přijatých k léčbě

sl. 3 ze sl. 1 počet pacientů - žen nově přijatých k léčbě

ř. 53, sl. 1 ostatní neuvedené skupiny nemocí

Patří sem všechny indikace léčebné rehabilitace označené v MKN-10 pod kódy: H00–H95, L00–L08, Q00–Q99, R00–R99.

**Řádek 54, sl. 1 (tj. počet pacientů nově přijatých k léčbě) se musí rovnat ř. 71, sl. 5 ve IV. oddíle.**

## Oddíl IV. Druh služby

ř. 71 eviduje se pacient, který je ve sledovaném roce poprvé přijatý s určitou diagnózou (nový případ)

Pokud ve stejném roce přijde tentýž pacient se stejnou diagnózou opět na léčbu (po ukončené předchozí léčbě), je znovu evidován (jako nový případ). Pouze pacient, jehož léčba pro danou diagnózu bezprostředně pokračuje z předchozího roku, není považován za nově přijatého, a tedy se neeviduje (tzn. pacienti dokončující léčbu z předchozího roku se nezapočítávají).

## Vazby:

Oddíl I.

ř. 14 alespoň jeden sl. ≠ 0

Pokud je v některém sloupci vyplněn ř. 12 nebo 13, pak v tomtéž sloupci musí být vyplněn i ř. 14 (neplatí naopak).

Pokud ř. 12 ≠ 0, pak ř. 11 ≠ 0 ve stejném sloupci, a naopak, platí pro všechny sloupce

ř. 11 ≥ ř. 12, týká se sl. 1 až 6

Oddíl II.

ř. 21, sl. 1 ≠ 0 jen pokud ř. 14, sl.1 ≠ 0

ř. 21, sl. 2 = ř. 21 (sl. 3 + sl. 4 + sl. 5 + sl. 6)

ř. 21, sl. 2 ≠ 0 jen pokud ř.14, sl. 1 ≠ 0

ř. 23, sl. 1 ≠ 0 jen pokud ř.14, sl. 2 a/nebo sl. 5 ≠ 0

ř. 23, sl. 2 ≠ 0 jen pokud ř.14, sl. 2 a/nebo sl. 5 ≠ 0

ř. 23, sl. 2 = ř. 23 (sl. 3 + sl. 4 + sl. 5 + sl. 6)

Oddíl III.

ř. 54 = součet řádků 41 až 53

ř. 54, sl 1 ≠ 0

sl. 1 = sl. 2+ sl. 3, týká se ř. 41 až 54

Oddíl III., IV.

ř. 54, sl. 1, Oddíl III. = ř. 71, sl. 5, Oddíl IV.

Oddíl IV.

sl. 5 = součet sloupců 1 až 4

ř. 71, sl. 5 ≠ 0