

ZDRAVOTNICTVÍ ČR:
Stručný přehled činnosti
oboru soudní lékařství
za období 2007–2020
NZIS REPORT č. K/25 (08/2021)



Stručný přehled činnosti oboru soudní lékařství za období 2007–2020

Datový zdroj: výkaz A (MZ) 1-01: soudní lékařství (A055)

Sběr dat v souladu se zákonem č. 89/1995 Sb., o státní statistické službě, ve znění pozdějších předpisů.

Zpravodajské jednotky: Výkaz vyplňuje samostatně každé soudně lékařské oddělení a samostatná toxikologická pracoviště – zpravodajská jednotka (dále ZJ). Vyplňování se týká všech poskytovatelů zdravotních služeb bez ohledu na jejich zřizovatele. Sběr dat probíhá v ročních intervalech (vždy pro období 1. 1. – 31. 12.).

Shrnutí

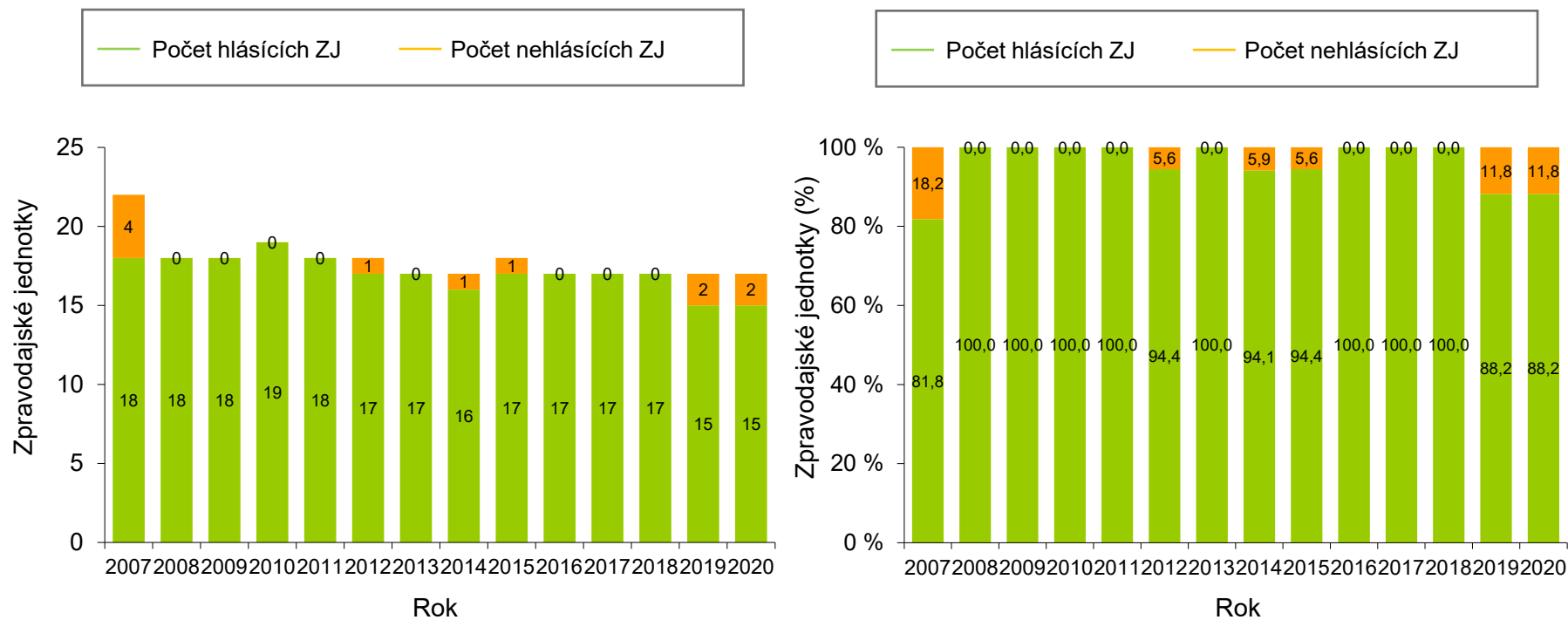
V roce 2020 vyplnilo výkaz A055 celkem 15 (88,2 %) zpravodajských jednotek (Obrázek 1). Kompletní hlášení podaly fakultní nemocnice a nemocnice. Nejméně vyplněné byly samostatné ordinace lékaře specialisty (Obrázek 2). Vyplněné byly všechny kraje kromě Libereckého a Plzeňského (Obrázek 3). Rozmístění hlásících zpravodajských jednotek v jednotlivých okresech ČR je vizualizováno na Obrázku 4. 47,1 % z nich jsou fakultní nemocnice, 23,5 % tvoří nemocnice, 17,6 % tvoří samostatné odborné laboratoře a zbylých 11,8 % jsou samostatné ordinace lékaře specialisty. Vzhledem k počtu provedených vyšetření těla jsou nejvýznamnější fakultní nemocnice následované nemocnicemi (Obrázek 5).

Každý rok je provedeno na soudně-lékařském oddělení v průměru 8 112 vyšetření těla, v roce 2020 se jednalo konkrétně o 8 227 vyšetření těla, přičemž ve většině šlo o histologická vyšetření (6 610 vyšetření za rok 2020), následované histochemickými vyšetřeními (962 vyšetření za rok 2020), makroreakcemi (621 vyšetření za rok 2020) a imunohistologickými vyšetřeními (34 vyšetření za rok 2020) (Obrázek 6).

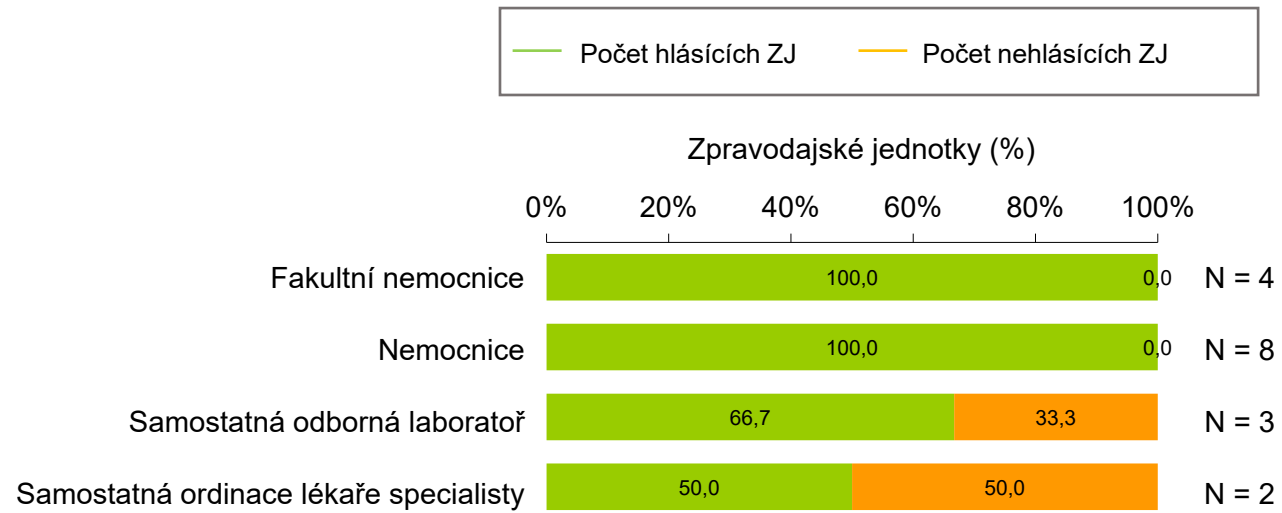
Co se týče vyšetření bločků, v naprosté většině převládají histologická vyšetření, v roce 2020 se jednalo o 69 261 vyšetření, imunohistologických vyšetření se provedlo 118 (Obrázek 7). Tento trend vykazovala i vyšetření preparátů (histologická vyšetření: 73 711 za rok 2020; imunohistologická vyšetření: 135 za rok 2020).

Doplňující údaje sumarizující veškeré proměnné výkazu v časových řadách a pro poslední rok sběru i v regionálním srovnání jsou k dispozici v přílohách. Příloha dále obsahuje prezentaci s grafy, formulář ve formátu pdf a pokyny pro jeho vyplňování.

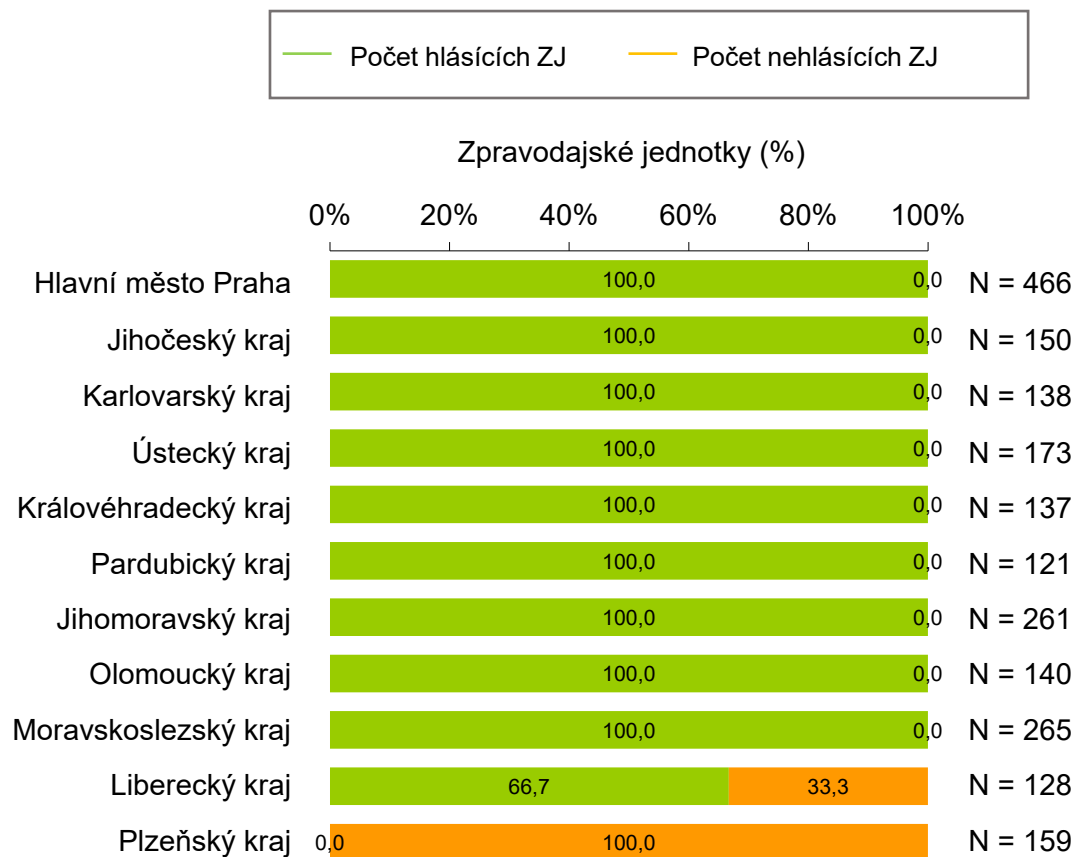
Obrázek 1. Vyplněnost výkazů v letech 2007–2020



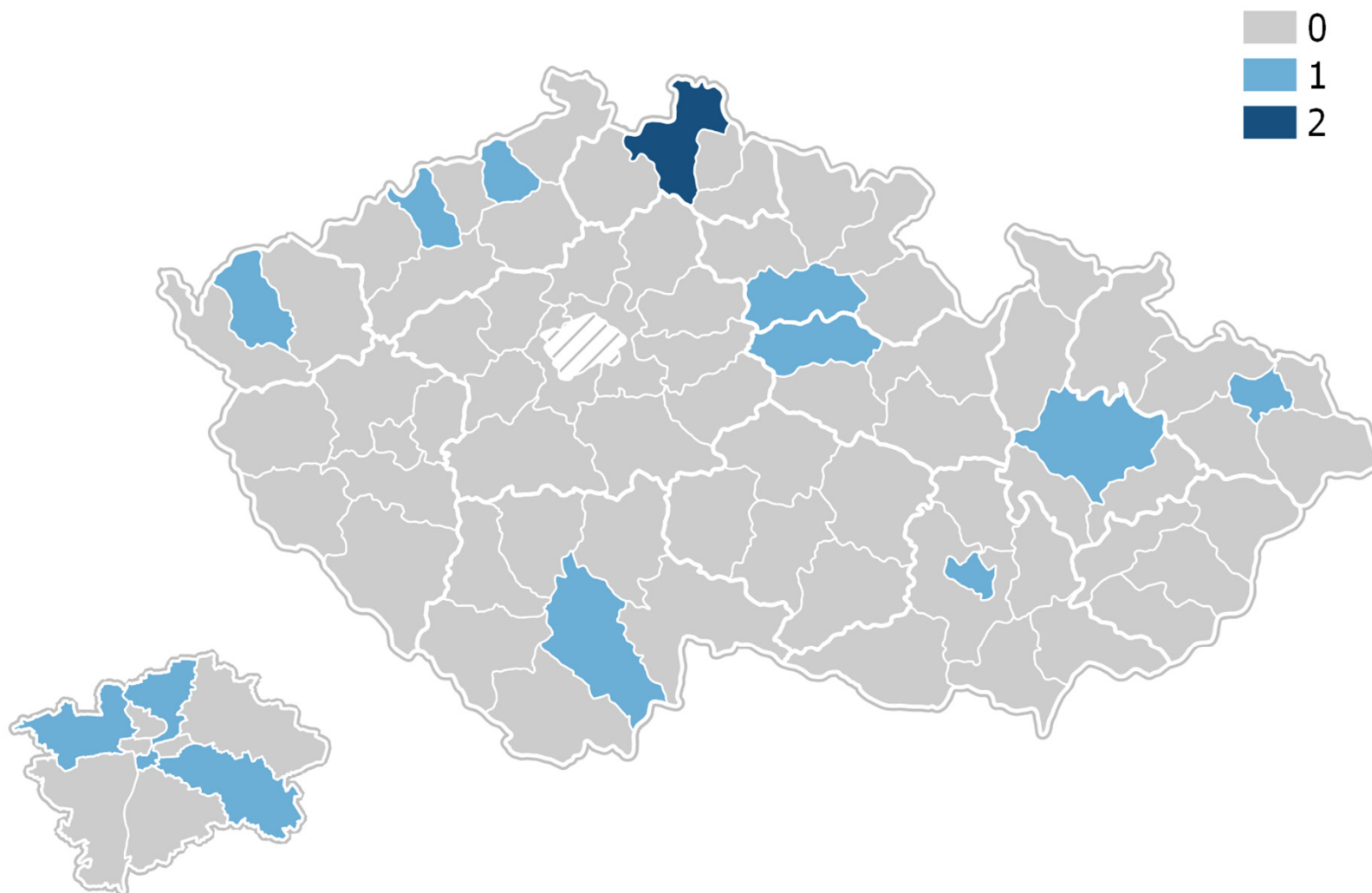
Obrázek 2. Vyplněnost výkazů za rok 2020 podle druhu zdravotnického zařízení



Obrázek 3. Vyplněnost výkazů za rok 2020 v jednotlivých regionech

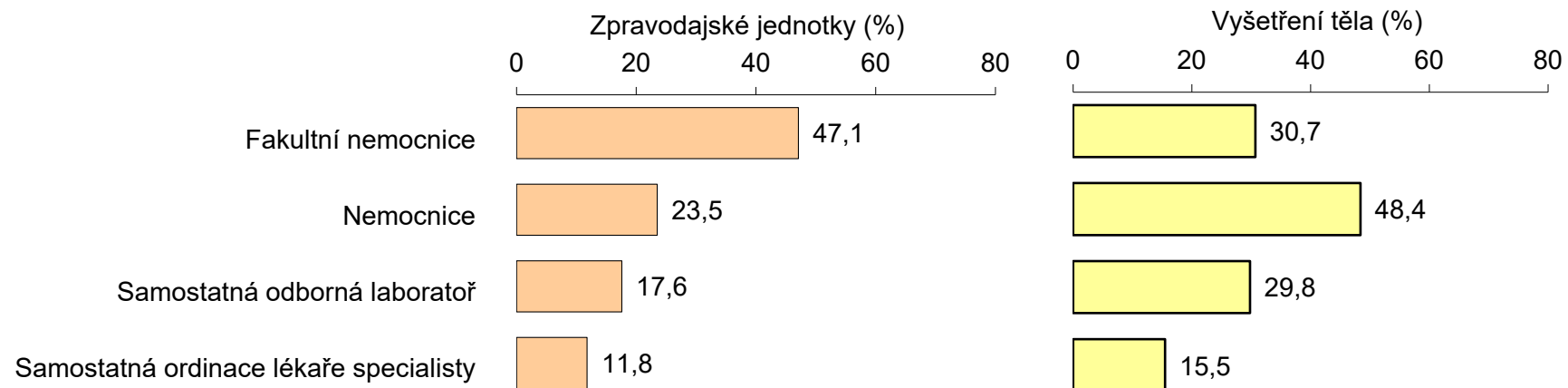


Obrázek 4. Počty hlásících zpravodajských jednotek v okresech ČR

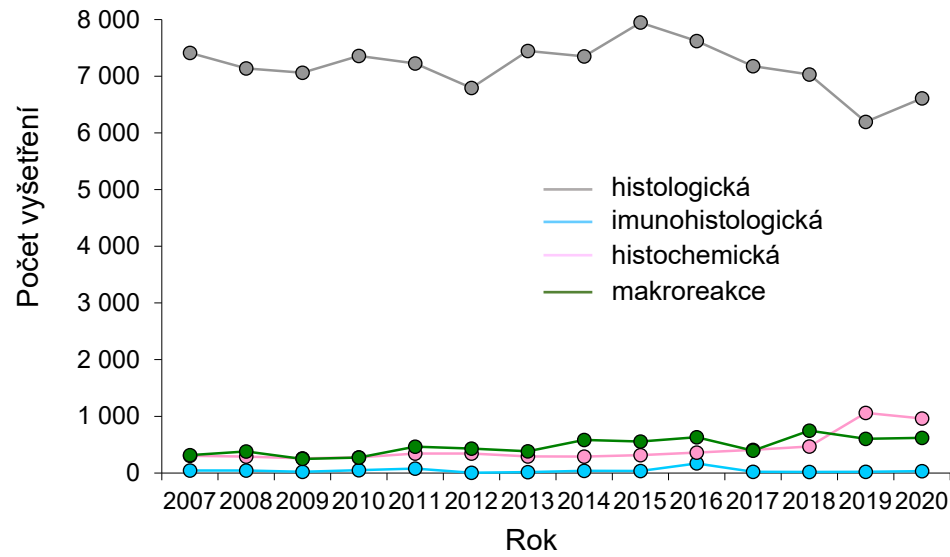


Obrázek 5. Zpravodajské jednotky – druh zdravotnického zařízení

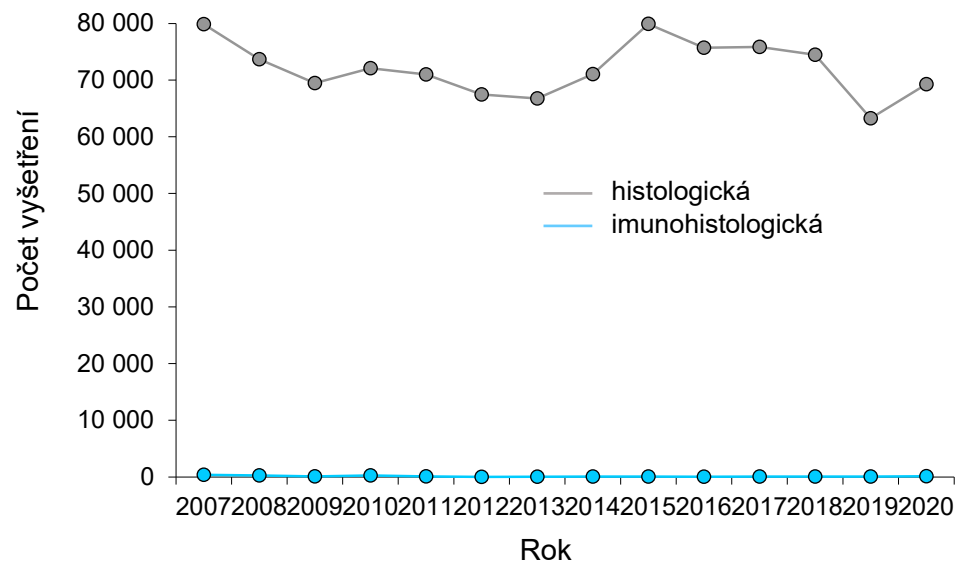
N = 15 hlásících zpravodajských jednotek v roce 2020



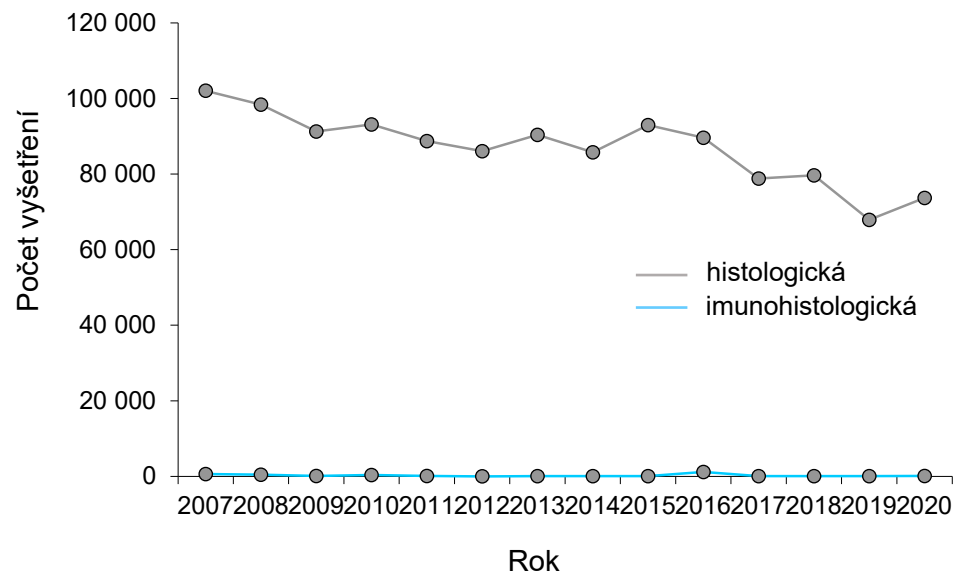
Obrázek 6. Vyšetření těla



Obrázek 7. Vyšetření bločků



Obrázek 8. Vyšetření preparátů



NÁRODNÍ ZDRAVOTNICKÝ INFORMAČNÍ SYSTÉM – AMBULANTNÍ PÉČE
 ZDRAVOTNICTVÍ ČR: Stručný přehled činnosti oboru soudní lékařství za období 2007–2020
 NZIS REPORT č. A/25 (08/2021)

Příloha č. 1. Absolutní počty pacientů oboru soudní lékařství v časovém trendu

	2007	2008	2009	2010	2011	2012	2013	2014	2015	2016	2017	2018	2019	2020
I. Pracovníci ve zdravotnictví (zaměstnanci a zaměstnavatelé) - stav k 31.12.														
Fyzické osoby (počet k 31.12.): lékaři	74	76	79	89	84	85	85	89	92	101	106	101	100	93
Fyzické osoby (počet k 31.12.): ZPSZ, JOP	43	48	40	50	38	34	37	31	35	33	37	39	39	40
Fyzické osoby (počet k 31.12.): ZPBD	80	81	90	88	65	71	72	73	66	66	71	76	70	68
Fyzické osoby (počet k 31.12.): ZPBD: zdravotní laboranti	73	70	77	75	64	70	70	71	63	63	64	69	69	65
Fyzické osoby (počet k 31.12.): autoptičtí labor., sanitáři	46	44	44	56	55	54	57	48	53	57	53	49	52	52
Fyzické osoby (počet k 31.12.): ostatní odborní pracovníci	30	22	18	30	21	21	20	19	16	19	21	17	18	27
Přepočtené počty (úvazek k 31.12.): lékaři	63	64	63	75	73	75	75	80	83	89	91	90	87	83
Přepočtené počty (úvazek k 31.12.): ZPSZ, JOP	38	43	36	43	33	30	32	27	29	29	32	34	33	33
Přepočtené počty (úvazek k 31.12.): ZPBD	71	79	78	79	58	63	65	70	65	63	66	72	67	65
Přepočtené počty (úvazek k 31.12.): ZPBD: zdravotní laboranti	69	67	65	65	57	62	63	68	63	61	61	65	66	62
Přepočtené počty (úvazek k 31.12.): autoptičtí labor., sanitáři	45	42	41	52	51	48	50	45	50	52	47	46	48	48
Přepočtené počty (úvazek k 31.12.): ostatní odborní pracovníci	28	21	16	28	20	20	19	16	16	19	21	17	18	25
Smluvní pracovníci (úvazek k 31.12.): lékaři	2	5	6	6	6	6	5	4	4	3	3	2	6	2
Smluvní pracovníci (úvazek k 31.12.): ZPSZ, JOP	0	0	3	3	4	3	2	2	3	2	2	2	3	2
Smluvní pracovníci (úvazek k 31.12.): ZPBD	3	1	1	0	0	0	0	0	0	0	0	0	4	0
Smluvní pracovníci (úvazek k 31.12.): ZPBD: zdravotní laboranti	0	1	1	0	0	0	0	0	0	0	0	0	4	0
Smluvní pracovníci (úvazek k 31.12.): autoptičtí labor., sanitáři	0	0	3	4	6	3	4	3	4	3	4	4	7	8
Smluvní pracovníci (úvazek k 31.12.): ostatní odborní pracovníci	0	0	0	0	0	0	0	0	0	1	0	0	2	2
Průměrný roční přepočtený počet pracov. celkem (včetně smluvních): lékaři		63	67	81	77	80	79	81	84	90	92	92	89	86
Průměrný roční přepočtený počet pracov. celkem (včetně smluvních): ZPSZ, JOP		46	39	47	36	33	33	29	32	31	33	36	39	37
Průměrný roční přepočtený počet pracov. celkem (včetně smluvních): ZPBD		79	81	79	58	62	63	69	67	64	68	73	68	67
Průměrný roční přepočtený počet pracov. celkem (včetně smluvních): ZPBD: zdravotní laboranti		67	69	66	58	61	61	67	64	61	61	66	67	64
Průměrný roční přepočtený počet pracov. celkem (včetně smluvních): autoptičtí labor., sanitáři		45	46	56	57	52	53	49	54	56	53	51	53	52
Průměrný roční přepočtený počet pracov. celkem (včetně smluvních): ostatní odborní pracovníci		21	16	29	20	20	19	17	16	19	21	17	20	24

NÁRODNÍ ZDRAVOTNICKÝ INFORMAČNÍ SYSTÉM – AMBULANTNÍ PÉČE
 ZDRAVOTNICTVÍ ČR: Stručný přehled činnosti oboru soudní lékařství za období 2007–2020
 NZIS REPORT č. A/25 (08/2021)

Příloha č. 1. Absolutní počty pacientů oboru soudní lékařství v časovém trendu

	2007	2008	2009	2010	2011	2012	2013	2014	2015	2016	2017	2018	2019	2020
II. Činnost														
Těla: vyšetření: histologická	7 413	7 139	7 061	7 357	7 225	6 793	7 446	7 349	7 947	7 620	7 177	7 030	6 195	6 610
Těla: vyšetření: imunohistolog.	44	45	22	49	78	6	17	38	36	171	21	19	23	34
Těla: vyšetření: histochemická	305	290	259	276	343	343	292	290	315	361	409	468	1 061	962
Těla: vyšetření: makroreakce	316	379	249	273	464	432	384	585	554	633	598	748	602	621
Bločky: vyšetření: histologická	79 860	73 683	69 473	72 086	70 985	67 460	66 768	71 054	79 915	75 723	75 849	74 459	63 263	69 261
Bločky: vyšetření: imunohistolog.	374	245	97	246	93	16	32	60	65	1 190	70	72	46	118
Preparáty: vyšetření: histologická	102 065	98 366	91 265	93 135	88 735	86 078	90 375	85 755	92 972	89 636	78 833	79 662	67 905	73 711
Preparáty: vyšetření: imunohistolog.	608	443	109	387	126	18	95	64	65	1 190	81	92	68	135
Pro resort MZ: podaná hlášení: u živých					20	10	15	45	0	9 010	0	0	0	0
Pro resort MZ: podaná hlášení: u zemřelých					8 082	8 914	8 965	7 756	4 263	6 418	4 783	5 883	4 427	3 678
Pro ostatní: podaná hlášení: u živých					618	693	743	856	264	870	1 031	1 179	1 250	782
Pro ostatní: podaná hlášení: u zemřelých					8 953	8 514	7 051	7 726	3 454	5 421	5 064	3 757	3 311	3 084

NÁRODNÍ ZDRAVOTNICKÝ INFORMAČNÍ SYSTÉM – AMBULANTNÍ PÉČE
ZDRAVOTNICTVÍ ČR: Stručný přehled činnosti oboru soudní lékařství za období 2007–2020
NZIS REPORT č. A/25 (08/2021)

Příloha č. 3. Absolutní počty pacientů oboru soudní lékařství v regionálním srovnání v roce 2020

	Hlavní město Praha	Jihočeský kraj	Karlovarský kraj	Ústecký kraj	Liberecký kraj	Královéhradecký kraj	Pardubický kraj	Jihomoravský kraj	Olomoucký kraj	Moravskoslezský kraj
I. Pracovníci ve zdravotnictví (zaměstnanci a zaměstnavatelé) - stav k 31.12.										
Fyzické osoby (počet k 31.12.): lékaři	33	4	3	6	5	7	8	14	6	7
Fyzické osoby (počet k 31.12.): ZPSZ, JOP	16			5	5	0	1	6	4	3
Fyzické osoby (počet k 31.12.): ZPBD	15		3	11	6	3	4	11	10	5
Fyzické osoby (počet k 31.12.): ZPBD: zdravotní laboranti	14		2	10	6	3	4	11	10	5
Fyzické osoby (počet k 31.12.): autoptičtí labor., sanitáři	15	1	1	3	3	4	5	12	5	3
Fyzické osoby (počet k 31.12.): ostatní odborní pracovníci	10	1	2	1	5	0		8	0	
Přepočtené počty (úvazek k 31.12.): lékaři	30	4	2	4	4	6	8	13	6	7
Přepočtené počty (úvazek k 31.12.): ZPSZ, JOP	13			5	4	0	1	4	4	3
Přepočtené počty (úvazek k 31.12.): ZPBD	15		3	10	6	3	4	9	10	5
Přepočtené počty (úvazek k 31.12.): ZPBD: zdravotní laboranti	14		2	9	6	3	4	9	10	5
Přepočtené počty (úvazek k 31.12.): autoptičtí labor., sanitáři	13	1	1	3	3	4	5	12	5	2
Přepočtené počty (úvazek k 31.12.): ostatní odborní pracovníci	9	1	2	1	4	0		8	0	
Smluvní pracovníci (úvazek k 31.12.): lékaři	2					0			0	0
Smluvní pracovníci (úvazek k 31.12.): ZPSZ, JOP	1					0			1	0
Smluvní pracovníci (úvazek k 31.12.): ZPBD	0					0			0	0
Smluvní pracovníci (úvazek k 31.12.): ZPBD: zdravotní laboranti	0					0			0	0
Smluvní pracovníci (úvazek k 31.12.): autoptičtí labor., sanitáři	2					0	3		4	0
Smluvní pracovníci (úvazek k 31.12.): ostatní odborní pracovníci	0				2	0			0	

NÁRODNÍ ZDRAVOTNICKÝ INFORMAČNÍ SYSTÉM – AMBULANTNÍ PÉČE
ZDRAVOTNICTVÍ ČR: Stručný přehled činnosti oboru soudní lékařství za období 2007–2020
NZIS REPORT č. A/25 (08/2021)

Příloha č. 3. Absolutní počty pacientů oboru soudní lékařství v regionálním srovnání v roce 2020

	Hlavní město Praha	Jihočeský kraj	Karlovarský kraj	Ústecký kraj	Liberecký kraj	Královéhradecký kraj	Pardubický kraj	Jihomoravský kraj	Olomoucký kraj	Moravskoslezský kraj
Průměrný roční přepočtený počet pracov. celkem (včetně smluvních): lékaři	32	4	2	4	4	5	7	14	6	7
Průměrný roční přepočtený počet pracov. celkem (včetně smluvních): ZPSZ, JOP	13			5	4	0	0	6	6	3
Průměrný roční přepočtený počet pracov. celkem (včetně smluvních): ZPBD	15		3	11	5	3	5	11	10	5
Průměrný roční přepočtený počet pracov. celkem (včetně smluvních): ZPBD: zdravotní laboranti	14		2	10	5	3	5	11	10	5
Průměrný roční přepočtený počet pracov. celkem (včetně smluvních): autoptičtí labor., sanitáři	14	1	1	3	3	4	5	12	8	2
Průměrný roční přepočtený počet pracov. celkem (včetně smluvních): ostatní odborní pracovníci	10	1	2	1	3	0		8	0	
II. Činnost										
Těla: vyšetření: histologická	1 416	96	0	476		508	519	906	1 533	1 156
Těla: vyšetření: imunohistolog.	0		0	18			16		0	0
Těla: vyšetření: histochemická	170		0	0			75	113	0	604
Těla: vyšetření: makroreakce	332	12	0	6		219	46	6	0	0
Bločky: vyšetření: histologická	14 620	922	1 546	3 916		3 532	4 902	11 415	12 409	15 999
Bločky: vyšetření: imunohistolog.	0		0	54			64		0	0
Preparáty: vyšetření: histologická	21 997	973	2 257	6 790		3 690	4 902	11 528	8 585	12 989
Preparáty: vyšetření: imunohistolog.	0		0	71			64		0	0
Pro resort MZ: podaná hlášení: u živých			0	0				0	0	0
Pro resort MZ: podaná hlášení: u zemřelých		64	453	0		797		1 059	1 135	170
Pro ostatní: podaná hlášení: u živých		183	0					0	0	599
Pro ostatní: podaná hlášení: u zemřelých		104	186			74		1 196	624	900

Roční výkaz o činnosti poskytovatele ZS

A (MZ) 1-01

Poskytovatel (obor): *soudní lékařství*

Za rok 2020

IČO	Zpravodajská jednotka (adresa):
PČZ	
Oddělení, pracoviště, kód poskytovatele	
A055	

I. Pracovníci ve zdravotnictví (zaměstnanci a zaměstnavatelé) - stav k 31.12.

	Č.ř.	Lékaři	ZPSZ, JOP	ZPBD	ze sl. 3 zdravotní laboranti	Autoptičtí labor., sanitáři	Ostatní odborní pracovníci
a	b	1	2	3	4	5	6
Fyzické osoby (počet)	11						
Přepočtené počty (úvazek)	12						
Smluvní pracovníci (roční úvazek)	13						
Průměrný roční přepočtený počet pracov. celkem (včetně smluvních)	14						

II. Činnost

	Č.ř.	Vyšetření				Podaná hlášení	
		histologická	imunohistolog.	histochemická	makroreakce	u živých	u zemřelých
a	b	1	2	3	4	5	6
Těla	21						
Bločky	22						
Preparáty	23						
Pro resort MZ	24						
Pro ostatní	25						

Výkaz sestavil:

Telefon:

E-mail:

Datum:

**Závazné pokyny pro vyplňování statistického formuláře
A (MZ) 1-01: Roční výkaz o činnosti poskytovatele
zdravotních služeb pro obor**

soudní lékařství

Statistická zjišťování Ministerstva zdravotnictví jsou součástí Programu statistických zjišťování v České republice na rok 2020. Tento program byl zveřejněn ve Sbírce zákonů ČR, v částce 125, formou vyhlášky č. 293/2019 Sb. ze dne 6. listopadu 2019, která v příloze 2 obsahuje seznam statistických zjišťování prováděných ministerstvy. Program byl sestaven v souladu se zákonem č. 89/1995 Sb., o státní statistické službě, ve znění pozdějších předpisů.

Výkazy řady A (MZ) 1-01 slouží k získání základních informací o poskytovatelích zdravotních služeb a o činnosti jednotlivých oborů z hlediska zajištění a potřeby zdravotní péče, pro zjištění vybraných údajů o zdravotním stavu obyvatelstva. Tyto informace slouží pro zpracování podkladů při stanovení zdravotní politiky státu na různých úrovních řízení a pro hodnocení objemu zdravotní péče.

Předání dat je možné pouze elektronicky **prostřednictvím webové aplikace - Centrální úložiště výkazů (CÚV)**, která obsahuje elektronické šablony pro vyplňování a odesílání výkazů do CÚV. Pro předání dat do CÚV je nutné přihlášení do registrů rezortu zdravotnictví na základě „Žádosti o přístup do registrů NZIS“ uvedené na internetových stránkách www.uzis.cz v horní liště označené červeně a uvedené jako **REGISTRY NZIS VSTUP** na adrese: <http://www.uzis.cz/registry-nzis-vstup>.

Předání dat do aplikace CÚV bude ukončeno 30. 4. 2021.

Zákon č. 89/1995 Sb. ukládá všem zpravodajským jednotkám povinnost poskytnout úplně, správně, pravdivě a včas požadované údaje pro všechna statistická zjišťování uvedená v Programu statistických zjišťování (viz § 2 – vymezení pojmů, § 10 – program statistických zjišťování a § 26 – správní delikty). Ochrana důvěrných statistických údajů je zaručena výše uvedeným zákonem (viz § 16 – povinnost mlčenlivosti a ochrana důvěrných statistických údajů, § 17 – poskytování důvěrných statistických údajů).

Výkaz vyplňuje samostatně každé soudně lékařské oddělení a samostatná toxikologická pracoviště – zpravodajská jednotka (dále ZJ). Vyplňování se týká všech poskytovatelů zdravotních služeb bez ohledu na jejich zřizovatele.

Formuláře výkazu a pokyny pro jeho vyplňování jsou uveřejněny na internetových stránkách www.uzis.cz.

V elektronické šabloně výkazu se vyplňují žlutě a červeně podbarvené kolonky, ke kterým je vždy uvedena „informace k poli“. Šedě podbarvené kolonky se nevyplňují.

Samostatná toxikologická pracoviště vyplňují výkaz jen v oddílech I., a přílohu.

Oddíl I. - Pracovníci ve zdravotnictví

V ř. 11, 12 se sleduje evidenční počet zaměstnanců a počet zaměstnavatelů vybraných kategorií pracovníků. Charakteristika jednotlivých kategorií pracovníků je určena zákonem č. 95/2004 Sb., o podmínkách získávání a uznávání odborné způsobilosti a specializované způsobilosti k výkonu zdravotnického povolání lékaře, zubního lékaře a farmaceuta, a zákonem č. 96/2004 Sb., o podmínkách získávání a uznávání způsobilosti k výkonu nelékařských zdravotnických povolání a k výkonu činností souvisejících s poskytováním zdravotní péče a o změně některých souvisejících zákonů (zákon o nelékařských zdravotnických povoláních), ve znění pozdějších předpisů.

Vybrané kategorie pracovníků jsou uvedeny ve sl. 1 až 6 (lékaři, ZPSZ = zdravotničtí pracovníci nelékaři s odbornou a specializovanou způsobilostí a JOP = jiní odborní pracovníci, ZPBD = zdravotničtí pracovníci nelékaři s odbornou způsobilostí bez odborného dohledu, zdravotní laboranti, autoptičtí laboranti, sanitáři a ostatní odborní pracovníci). Podrobnější vysvětlivky k evidenčnímu počtu zaměstnanců, k zaměstnavatelům, ke kategoriím pracovníků a tabulky pro přepočty úvazku jsou uvedeny v samostatných pokynech „METODICKÉ VYSVĚTLIVKY“, které jsou k dispozici na pracovišti ÚZIS ČR a na internetových stránkách www.uzis.cz.

sl. 2 ZPSZ = zdravotničtí pracovníci nelékaři s odbornou a specializovanou způsobilostí - § 22 až § 28 zákona č. 96/2004 Sb.

JOP = jiní odborní pracovníci - § 43 zákona č. 96/2004 Sb

sl. 3 ZPBD = zdravotničtí pracovníci nelékaři s odbornou způsobilostí bez odborného dohledu - § 5 až § 21 zákona č. 96/2004 Sb.

sl. 4 ze sl. 3 zdravotní laboranti - § 9 zákona č. 96/2004 Sb.

sl. 5 Autoptičtí laboranti - § 41 zákona č. 96/2004 Sb. a sanitáři - § 42 zákona č. 96/2004 Sb.

sl. 6 Ostatní odborní pracovníci
Patří sem odborní zaměstnanci oddělení (pracoviště, zařízení), kteří nejsou uvedeni ve sl. 1 až 5.

ř. 11 ve sl. 1 až 6 se vyplňuje počet fyzických osob pracujících na oddělení (pracovišti) k 31.12.

ř. 12 přepočtené počty (úvazky) - rovná se součtu úvazků jednotlivých zaměstnanců a zaměstnavatelů k 31.12. pro zdravotnictví - u fakultních pracovišť jen s úvazkem ve zdravotnictví
Přepočet a součet jednotlivých úvazků se počítá na 3 desetinná místa. Do výkazu se přepočtené počty zaokrouhlují na 2 desetinná místa.

V zařízeních, kde není pro **ambulantní část lůžkového oddělení** stanovena výše úvazku lékaře nebo dalšího personálu a tito docházejí z lůžkové části oddělení, se při výpočtu úvazku

vychází z ordinační doby ambulantního pracoviště a počtu pracovníků, kteří obvykle současně zajišťují ambulantní péči. To znamená:

- **do počtu fyzických osob** se podle požadovaných kategorií vykáží všichni, kteří zabezpečují chod daného ambulantního pracoviště a v ordinaci se střídají,
- **do přepočtených počtů** se úvazek vypočte podle počtu hodin, po které je ambulantní pracoviště za týden provozováno a počtu osob zajišťujících ambulantní péči.

ř. 13 smluvní pracovníci (úvazek)

Do tohoto řádku patří pracovníci, kteří pracují v daném zdravotnickém zařízení, ale nepatří do evidenčního počtu zaměstnanců ani do počtu zaměstnavatelů vykazující jednotky. Pracují tedy buď:

- na dohodu (o provedení práce nebo o pracovní činnosti - placeno z ostatních osobních nákladů (OON)),
- na smlouvu o dílo (dle občanského nebo obchodního zákoníku),
- jako spolupracující rodinný příslušník,
- fyzické osoby dočasně přidělené k výkonu práce prostřednictvím zprostředkovatelských agentur práce

Ve fakultních zařízeních se nerozlišují školští a zdravotničtí pracovníci, tj. v ř. 11 až 13 se vykazují všechny údaje (osoby, úvazky) pro zdravotnictví dohromady.

ř. 14 Průměrný roční přepočtený počet pracovníků celkem (včetně smluvních) se uvádí za vykazované období na 2 desetinná místa takto:

$$= \frac{\text{součet přepočteného počtu pracovníků celkem (včetně smluvních) za jednotlivé měsíce sledovaného období}}{\text{počet měsíců sledovaného období}}$$

Oddíl II. – Činnost

Tento oddíl samostatné toxikologické pracoviště nevyplňuje.

Zahrnuje i činnost smluvních pracovníků, kterou pro dané zařízení vykonávají.

Ve druhém oddíle jsou ve sloupcích 1 až 4 sledovány druhy vyskytujících se vyšetření prováděných na soudně lékařském pracovišti.

ř. 21, sl. 1 až 4 počet těl, kde bylo provedeno vyšetření odpovídající příslušnému sloupci - vyšetření histologické, imunohistologické, histochemické, makroreakce

ř. 22, sl. 1, 2 počet provedených bločků (tedy vzorků tkáně pro přípravu řezů) pro vyšetření histologické, imunohistologické

ř. 23, sl. 1, 2 počet zhotovených preparátů (řezů), preparát je mikroskopické sklíčko s řezem tkání pro histologické, imunohistologické vyšetření

ř. 24, 25, sl. 5, 6

podaná hlášení - týkají se lékařských vysvědčení, lékařských zpráv o příčině smrti a povinných hlášení

ř. 24 hlášení provedená pro resort MZ - např. pro jiného lékaře, nemocnici nebo pro Ministerstvo zdravotnictví

ř. 25 ostatní provedená hlášení - např. pro policii, OÚ, atd.

Vazby:

Oddíl I.

ř. 14 alespoň jeden sl. $\neq 0$

Pokud je v některém sloupci vyplněn ř. 12 nebo 13, pak v tomtéž sloupci musí být vyplněn i ř. 14 (neplatí naopak).

Pokud ř. 12 $\neq 0$, pak ř. 11 $\neq 0$ ve stejném sloupci, a naopak, platí pro všechny sloupce

ř. 11 \geq ř. 12, týká se sl. 1 až 6

Oddíl II.

ř. 23, sl. 1, 2 \geq ř. 22, sl. 1, 2

Samostatná toxikologická pracoviště:

Oddíl I. - vyplňují

Oddíl II. - nevyplňují