

Postup zadání očkování osoby očkované mimo ČR do ISIN

1. Zkontrolujte doklady o očkování dle požadavků a doporučení MZ.
https://koronavirus.mzcr.cz/certifikaty/?fbclid=IwAR0A3N7jq547tpkgtMVBtRHVQ-qSPCfm_pQZ7NFJFGLcxGh2_hoIOjOxg
2. Po přihlášení do rezortních registrů Ministerstva zdravotnictví na adrese <https://ereg.ksrzis.cz>, stiskněte ikonu „Pacienti COVID-19“, viz ikona níže. Pokud se Vám taková ikona nenabízí, spojte se prosím s osobou tzv. žadatele za vaše zařízení, aby Vám podal žádost o přístup do aplikace Pacienti COVID-19, role „Vakcinace“. Jméno žadatele Vám případně sdělí pracovníci technického helpdesku na adrese helpdesk.registry@uzis.cz. Jejich pomoc je možné využít i při problémech s přihlášením nebo aktivací účtu.



3. Vyberte ikonku Pacienti COVID-19



4. Vyhledejte žadatele o certifikát. Pozor na zadání přesných údajů dle občanského průkazu, nebo kartičky pojištěnce, u cizinců dle data a místa narození či jiných kritérií dle výběru. Mnohdy hraje roli i čárka, háček, pomlčka, střední jméno apod., pozor na prázdné mezery. Od 27.7. 2021 bude při zadávání vakcinací nutné nově u cizinců zapisovat číslo dokladu totožnosti (např. pasu či jiného dokladu, nebo číslo pojištěnce).

0 nezpracovaných úloh / tasks to do 0 nových zpráv / new messages Ludmila Bezdičková Ordinance Pokorná a Bezdičková s.r.o. - 000 - Praha 6, Vítězné náměstí 817 / Praktik vakcinace

Januky COVID-19, CUD Zadanky, verze: 1.61.0

Domů / Home Nová žádanka Test COVID-19 Moje žádanky Test COVID-19 Nová léková žádanka Moji pacienti Očkovací seznam Moje očkování Vyhledání pacienta Seznam rezervací

Vyhledání pacienta

Vyhledávat můžete pouze pacienta, kde jste v roli ošetřujícího lékaře, tedy pacientovi poskytujete zdravotní péči. Vyhledání pacienta je zaznamenáváno.

Jméno, příjmení, rodné číslo
 Jméno, příjmení, datum narození, místo narození
 Cizinec - Jméno, příjmení, datum narození, občanství

Cizinec - číslo pojištění
 Cizinec - číslo pasu
 Cizinec - číslo občanského průkazu

Jméno

Příjmení

Rodné číslo

Hledat

5. V části s názvem Detail pacienta ověřte, případně doplňte-aktualizujte kontaktní údaje žadatele o certifikát zejména tel. číslo (mobil) a e-mail pro pozdější možnost stažení certifikátu pacientem v aplikaci Tečka a na <https://ocko.uzis.cz/>.

- **U cizinců je nutné v kontaktních údajích vyplnit u položek „Město“ a „PSČ“ českou obec, ve které se cizinec momentálně zdržuje. Položku „Město“ vybíráte z našeptávače, PSČ se pak automaticky doplní.**
- **U položky Mobilní telefon je nutné u zahraničních telefonních čísel vyplnit číslo včetně mezinárodní předvolby. Na toto telefonní číslo bude odesláno heslo pro otevření pdf soboru s certifikátem, v případě, že poskytovatel odešle očkovací certifikát žadateli e-mailem.**

Kontaktní údaje pacienta

Kontaktní údaje pacienta

Číslo pojištění Jméno Příjmení

Zdravotní pojišťovna / Samoplatec
111 Všeobecná zdravotní pojišťovna ČR

Město PSČ

E-mail Mobilní telefon Pevná linka

Uvedením emailového kontaktu souhlasím se zasláním certifikátu očkování v elektronické podobě na tuto adresu. Pro řádné zaslání certifikátu je také nutné vyplnit číslo mobilního telefonu, na které bude zasláno heslo pro zobrazení certifikátu.

Poznámka

Uložit Zpět

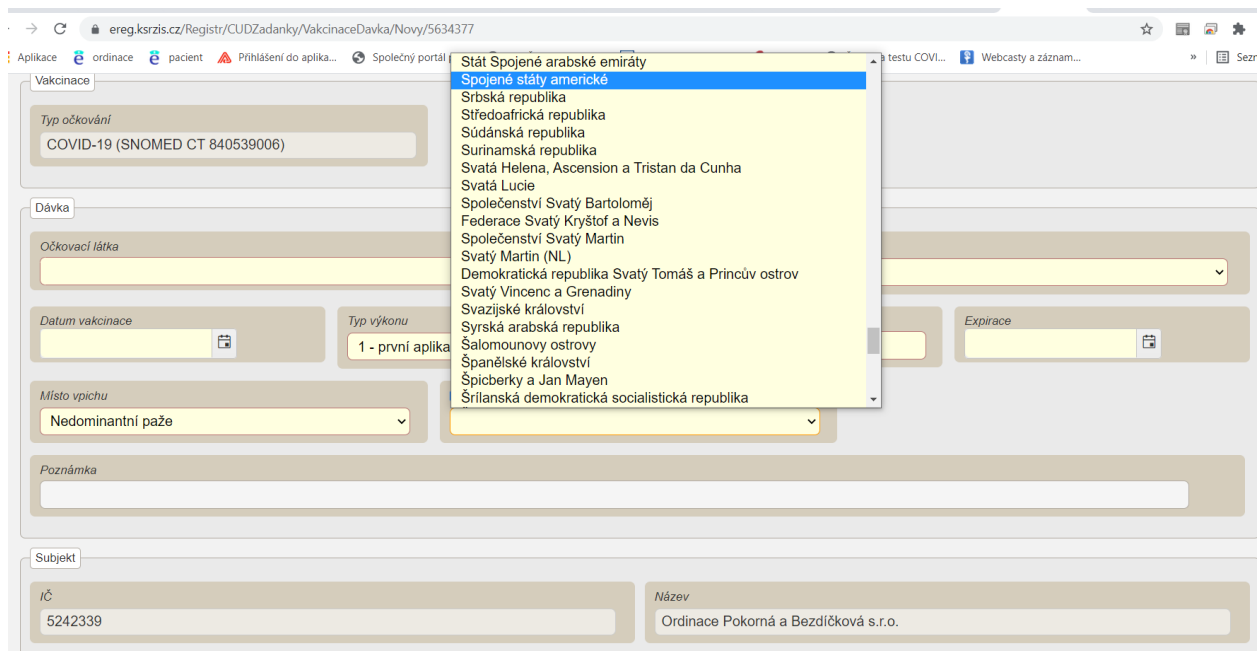
6. Zadejte novou vakcinaci.

7. Nejprve zadejte 1. dávku, poté 2. dávku. Vyplňte datum vakcinace dle dodaného dokladu ze zahraničí. Pole expirace a šarže nejsou pro zápis uznaných očkování povinné.

8. Zaškrtněte okénko „Uznání dávky z jiné země“. V rámci zemí EU se aktuálně dle platných metodických pokynů uznává pouze první dávka očkování. Zápis kompletní vakcinace (obou dávek) podaných v EU lze do ISIN zapsat pouze za účelem podání posilující dávky v ČR. Pokud bylo kompletní očkování provedeno v zemi EU, musí pacient požádat o DGC v zemi, kde byla vakcinace provedena.

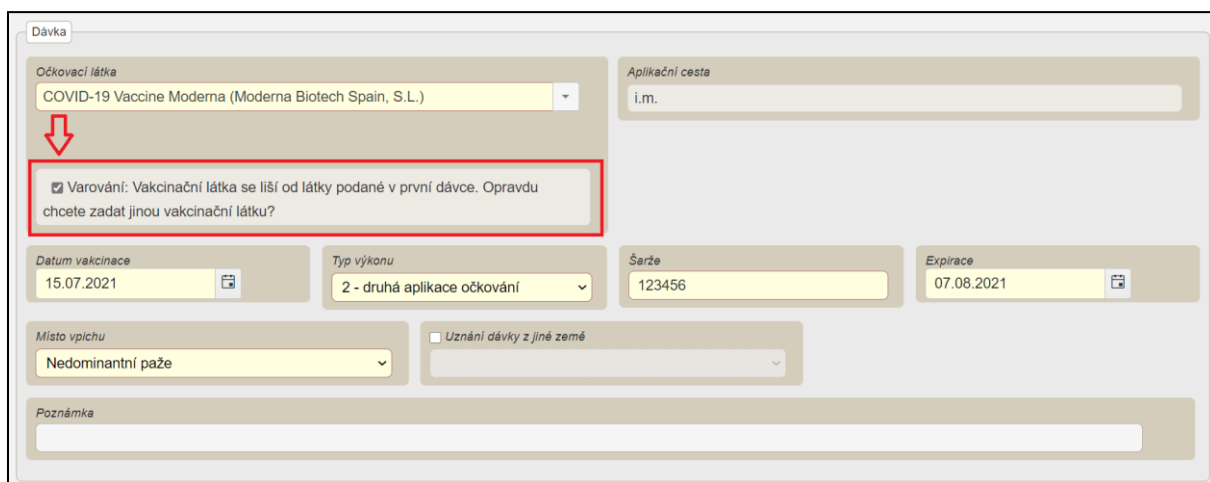
9. Vyberte zemi očkování. Seznam zemí, ze kterých se uznává očkování se postupně aktualizuje na stránkách:

https://koronavirus.mzcr.cz/certifikaty/?fbclid=IwAR0A3N7jq547tpkgtMVBtRHVQ-gSPCfm_pQZ7NFJFGLcxGh2_hoIO0jOxg




10. Každou dávku očkování uložte kliknutím na tlačítko „Uložit“.

11. V případě, že budete aplikovat jinou očkovací látku při druhé dávce vakcinace, potvrďte tento úkon zakliknutím zobrazeného varování s informací, že vakcinační látka se liší od látky podané v první dávce.



12. Po zadání kompletní vakcinace se zobrazí možnost vytisknout certifikát či odeslat e mailem žadateli o certifikát (podmínkou je mít v identifikačních údajích zadaný e-mail i mobilní telefon). Certifikát je možné vytisknout či odeslat na e-mail i cizinci.

13. Pokud potřebujete u pacienta zadat **posilovací očkovací dávku, pacienta vyhledejte dle postupu uvedeného výše. Pro zadání tzv. **posilovací dávky očkování stiskněte v Detailu pacienta odkaz na „Detail vakcinace“**, kam doplníte informace o další provedené dávce. **Nepoužívejte tlačítko Zadat novou vakcinaci** – v tomto případě byste zadávali zcela nové očkování a nikoli posilovací očkovací dávku.**

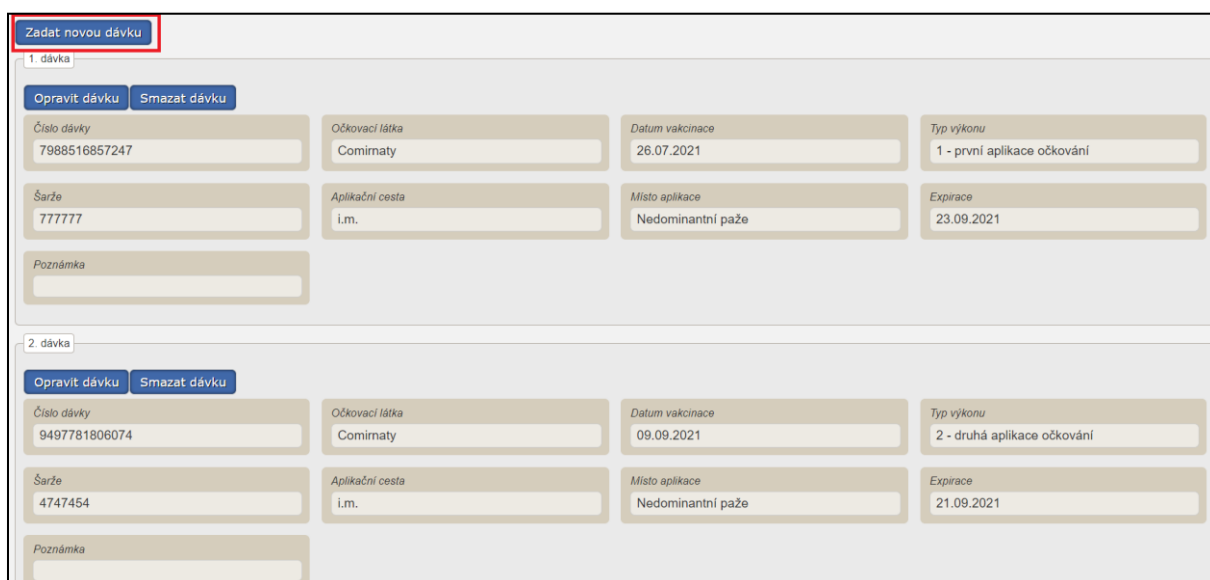


~~Zadat novou vakcinaci~~

Vakcinace číslo 1.

Typ SARS-CoV-2 (ICD 11 XN109, SNOMED CT 840533007)	Stav Ukončené	Datum (založení záznamu vakcinace) 18.1.2021	Odkaz na detail vakcinace ZDE
--	------------------	---	---

V následujícím kroku vyberte možnost „Zadat novou dávku“.



Zadat novou dávku

1. dávka

Opravit dávku Smazat dávku

Číslo dávky 7988516857247	Očkovací látka Comirnaty	Datum vakcinace 26.07.2021	Typ výkonu 1 - první aplikace očkování
Šarže 777777	Aplikační cesta i.m.	Místo aplikace Nedominantní paže	Expirace 23.09.2021
Poznámka			

2. dávka

Opravit dávku Smazat dávku

Číslo dávky 9497781806074	Očkovací látka Comirnaty	Datum vakcinace 09.09.2021	Typ výkonu 2 - druhá aplikace očkování
Šarže 4747454	Aplikační cesta i.m.	Místo aplikace Nedominantní paže	Expirace 21.09.2021
Poznámka			

U posilovací dávky vakcíny se zapisuje typ výkonu jako **„další následná aplikace očkování“**.

Pro zápis těchto dávek bude technicky možné zadat jakoukoli očkovací látku, a to jak přes GUI, tak přes API. Při zadávání přes GUI budete na tuto skutečnost upozorněni varováním, které je třeba potvrdit zaškrtnutím checkboxu.

Formulář pro zapsání posilovací dávky vakcíny je totožný s formulářem pro zadání běžné dávky očkování, pouze se liší zvoleným typem výkonu. Zadání potvrdíte tlačítkem „Uložit“.

Dávka

Očkovací látka Comirnaty (BioNTech Manufacturing GmbH)	Aplikační cesta i.m.
Datum vakcinace 15.09.2021	Typ výkonu další následná aplikace očkování
Místo vpichu Nedominantní paže	Šarže 123321
Poznámka	Expirace 06.10.2021

Subjekt

IČ 26125544	Název PLASTICKÁ CHIRURGIE - MUDr. M. Šamudovský, s.r.o.
----------------	--

Zpět Uložit

V Detailu pacienta si pak můžete prohlédnout všechny provedené dávky vakcinace.

Popis zápisu jednotlivých dávek vakcinace včetně dávky posilovací

Dvoudávková vakcína:

1. Vytvoření vakcinace - stav vakcinace „Indikováno“.
2. Vytvoření první dávky, typ výkonu „1 - první aplikace očkování“, po zapsání dávky je stav vakcinace „Probíhající“.
3. Vytvoření druhé dávky, typ výkonu „2 - druhá aplikace očkování“, po zapsání dávky je stav vakcinace „Ukončené“.
4. Vytvoření „posilovací“ dávky, typ výkonu „další následná aplikace očkování“, po zapsání dávky je stav vakcinace „Ukončené“.

Jednodávková vakcína:

1. Vytvoření vakcinace - stav vakcinace „Indikováno“.
2. Vytvoření první dávky, typ výkonu „1 - první aplikace očkování“, po zapsání dávky je stav vakcinace „Ukončené“.
3. Vytvoření „posilovací“ dávky, typ výkonu „další následná aplikace očkování“, po zapsání dávky je stav vakcinace „Ukončené“.



Zobrazení posilovací dávky v certifikátu:

Podání posilovací dávky se promítne i do certifikátů. Původní označení „2/2“ u dvoudávkového očkování se změní na „3/3“ u jednodávkového pak z 1/1 na „2/1“. Název vakcíny bude odpovídat poslední podané vakcíně.

14. Certifikát je nyní také dostupný na webu **ocko.uzis.cz**.