

# Kapacity a odměňování zdravotnických pracovníků v segmentu lůžkové péče

## Průběžná analýza probíhajících resortních statistických šetření za rok 2019

*Analýza dat Národního zdravotnického informačního systému*



MINISTERSTVO ZDRAVOTNICTVÍ  
ČESKÉ REPUBLIKY



Ústav zdravotnických informací a statistiky České republiky  
Institute of Health Information and Statistics of the Czech Republic

## Cíle analýzy



Prezentovat nová data za rok 2019 o dostupných personálních kapacitách a jejich trendovém vývoji v lůžkové péči se zaměřením na lékaře a sestry



Prezentovat nová data za rok 2019 o platech a mzdách pracovníků v lůžkové péči a srovnat jejich vývoj s úrovní odměňování v předchozích letech



Doložit úroveň odměňování pracovníků v základním třídění dle regionů a dle zřizovatelů nemocnic



Srovnat vývoj platů a mezd zdravotnických pracovníků v lůžkové péči s vývojem průměrné mzdy v ČR

## Používané zkratky

<b>DRZAR</b>	Druh zařízení (číselník druhů zařízení ÚZIS)
<b>IČO</b>	Identifikační číslo poskytovatele zdravotních služeb
<b>JOP</b>	Jiní odborní pracovníci nelékaři s odbornou způsobilostí
<b>NRPZS</b>	Národní registr poskytovatelů zdravotních služeb
<b>PZS</b>	Poskytovatel zdravotních služeb
<b>ZJ</b>	Zpravodajská jednotka
<b>ZPBD</b>	Zdravotničtí pracovníci nelékaři s odbornou způsobilostí
<b>ZPSZ</b>	Zdravotničtí pracovníci nelékaři s odbornou a specializovanou způsobilostí
<b>ZPOD</b>	Zdravotničtí pracovníci nelékaři pod odborným dohledem nebo přímým vedením
<b>ZZ</b>	Zdravotnické zařízení

# Kapacity a odměňování zdravotnických pracovníků v segmentu lůžkové péče

## SOUHRN HLAVNÍCH ZÁVĚRŮ

*Analýza dat Národního zdravotnického informačního systému*





MINISTERSTVO ZDRAVOTNICTVÍ  
ČESKÉ REPUBLIKY



Ústav zdravotnických informací a statistiky České republiky  
Institute of Health Information and Statistics of the Czech Republic

# SHRNUTÍ

-  **Analýza se týká pouze dat lůžkových zařízení**, které odevzdaly resortní personální šetření za rok 2019 ve zkráceném termínu. Celkové počítané souhrny odměn a úvazkových kapacit tedy nezahrnují poskytovatele nelůžkové péče.
-  Do stavu úvazků za rok 2019 byla u malého počtu poskytovatelů použita hlášení úvazkových kapacit z roku 2018. Jedná se o 9 PZS, kteří neodevzdali vyplněný ke dni zpracování prezentace. Tito poskytovatelé přislíbili odevzdat výkazy v řádném termínu a jejich data budou po ukončení sběru ještě doplněna. Analýza je i přes tento fakt plně reprezentativní a zásadní numerické korekce již nenastanou: zejména analýzy o složkách platu kryjí 94% cílového vzorku.

## **Hlavní výsledky týkající se úvazků a odměňování sester**

- ❑ V roce 2019 byl zastaven do té doby kontinuální úbytek úvazkové kapacity všeobecných sester a porodních asistentek v segmentu akutní lůžkové péče; v systému přibylo + 225 úvazků. Celkem v systému lůžkové péče evidujeme 48 164 úvazků všeobecných a dětských sester a porodních asistentek. Kumulativně tak kapacity sester v akutní lůžkové péči poprvé od roku 2012 vzrostly, ačkoli nadále nedosahují referenční hodnoty roku 2010. Oproti roku 2010 evidujeme pokles úvazkové kapacity o – 1 933 úvazků, zejména z let 2013 - 2016.
  - ❑ Pokles kapacit všeobecných sester v akutní lůžkové péči je však částečně kompenzován nárůstem úvazků praktických sester (zdravotnických asistentů) – jejich kapacity setrvale rostou, od roku 2018 do 2019 nově o + 249 úvazků (výsledná kapacita v roce 2019 činila 3 741 úvazků praktických sester).
- ❑ Kapacity sester v ostatní lůžkové péči (dlouhodobá, následná péče) již čtvrtý rok postupně narůstají, aktuálně z roku 2018 o + 102 úvazků. Nárůst úvazků sester v roce 2019 v ostatní lůžkové péči mírně překročil stav z referenčního roku 2010.

## **Hlavní výsledky týkající se úvazků a odměňování sester**

- ❑ Platy i mzdy sester od roku 2018 významně narostly a v roce 2019 dosáhly průměru (celkový průměr platů a mezd, všechny segmenty lůžkové péče) 43 865 Kč. Segment akutní lůžkové péče se v celkovém průměru odměn sester významně neliší od segmentu ostatní lůžkové péče.
- ❑ Zjištěný růst odměn od roku 2018 pokračuje v trendu z předchozího období a tento nemění. Meziročně 2018 -> 2019 tak jde o nárůst v obou segmentech lůžkové péče o cca 14%, přičemž toto relativní navýšení bylo v přibližně stejné výši zjištěno u všech kategorií zřizovatelů lůžkové péče.
- ❑ Průměrná měsíční odměna zdravotních sester tak v roce 2019 významně převýšila průměrnou odměnu v ČR (dle dat ČSÚ: 34 125 Kč). Oproti roku 2010 odměna sester roste v roce 2019 kumulativním indexem růstu + 169%, zatímco průměrná mzda v ČR rostla proti roku 2010 o + 143%.
- ❑ Jelikož platy i mzdy rostou relativně stejným tempem, nadále zůstává mezi těmito dvěma formami odměny rozdíl, který začal být významný po roce 2011. Průměrný plat sestry dosáhl v roce 2019 hodnoty 46 974 Kč, zatímco průměrná mzda 39 620 Kč.

## **Hlavní výsledky týkající se úvazků a odměňování lékařů**

- ❑ V roce 2019 přibylo do segmentu akutní lůžkové péče celkem + 480 úvazků lékařů, což znamená nárůst o 2,23% na celkových 21 968 úvazků.
  - ❑ Tento trend potvrzuje prediktivní modely z roku 2014, předvídající celkové pozitivní saldo nástupu lékařů do systému, a to ročně cca 300 – 400 úvazků. Při počtu absolventů lékařských fakult, který převyšuje 1 200, jde ovšem o relativně malý absolutní přírůstek, který nicméně stále převyšuje úbytek kapacit daný stárnutím a odchody lékařů do důchodu.
  - ❑ Konečné vyhodnocení celkové roční bilance musí být provedeno i se započítáním nelůžkové péče, z tohoto hlediska jsou tedy výše uvedená čísla předběžná a týkají se jen péče lůžkové.
- ❑ V roce 2019 došlo i k mírnému posílení ostatní lůžkové péče (následná, dlouhodobá lůžková péče), celkem o + 18 úvazků lékařů. Ve srovnání s rokem 2010 se v úvazcích lékařů tento segment lůžkové péče dostává do pozitivního salda, od roku 2010 kumulativně jde o + 128 úvazků lékařů.



# SHRNUTÍ

## **Hlavní výsledky týkající se úvazků a odměňování lékařů**

- ❑ Platy i mzdy lékařů od roku 2018 významně narostly a v roce 2019 dosáhly průměru (celkový průměr platů a mezd, všechny segmenty lůžkové péče) ve výši 82 333 Kč. Segment akutní péče se v celkovém průměru odměn lékařů významně liší od segmentu ostatní lůžkové péče (celkový průměr v akutní péči: 82 726 Kč vs. v ostatní lůžkové péči: 75 916 Kč).
- ❑ Zjištěný růst od roku 2018 pokračuje v trendu z předchozího období a tento v celkovém průměru nemění. Meziročně 2018 -> 2019 tak jde o nárůst o cca + 6% (mzdy lékařů rostly průměrně o + 7,2%, platy o + 5,4%).
- ❑ Průměrná odměna lékaře tak v roce 2019 významně převýšila průměrnou odměnu v ČR (dle dat ČSÚ: 34 125 Kč). Oproti roku 2010 odměna lékařů roste v roce 2019 kumulativním indexem růstu + 166%, zatímco průměrná mzda v ČR rostla proti roku 2010 o + 143%.
- ❑ Ačkoli mzdy lékařů rostou relativně rychlejším tempem než platy, nadále zůstává mezi těmito dvěma formami odměny významný rozdíl. Průměrný plat lékařů dosáhl v roce 2019 hodnoty 84 744 Kč, zatímco průměrná mzda 78 848 Kč.
- ❑ V nemocnicích zřizovaných Ministerstvem zdravotnictví ČR dosáhl v roce 2019 průměrný plat lékaře hodnoty 89 829 Kč, což znamená meziroční nárůst o 5%.

Kapacity a odměňování zdravotnických pracovníků v segmentu lůžkové péče

# Výsledky sběru dat za rok 2019

## I. Zdrojová data a reprezentativnost získaných hlášení

*Analýza dat Národního zdravotnického informačního systému*






MINISTERSTVO ZDRAVOTNICTVÍ  
ČESKÉ REPUBLIKY



Ústav zdravotnických informací a statistiky České republiky  
Institute of Health Information and Statistics of the Czech Republic

# Zdrojová data

## Resortní statistické šetření (standardní každoroční hlášení od poskytovatelů zdravotních služeb) – data za segment lůžkové péče \*

-  Program statistických zjišťování obsahuje seznam statistických zjišťování a charakteristiky jednotlivých zjišťování stanovené zákonem č. 89/1995 Sb., o státní statistické službě, ve znění pozdějších předpisů. **Program statistických zjišťování MZ na rok 2019** byl zveřejněn ve „Vyhlášce č. 250 ze dne 19. října 2018 o Programu statistických zjišťování na rok 2019“, v částce 126/2018 Sb., rozeslané dne 7. listopadu 2018 včetně přílohy č. 1 a 2.
-  Plošná reprezentativní data jsou získávána každoročně od všech poskytovatelů lůžkové péče se 100% pokrytím; jedná se zejména o informace o distribuci personálních kapacit v lůžkové péči a počty úvazků zdravotnických pracovníků
-  Konkrétní zapojená statistická šetření: E (MZ) 2-01 - Roční výkaz o složkách platu, personálním a provozním vybavení poskytovatele zdravotních služeb; E (MZ) 3-01 - Roční výkaz o složkách mezd, personálním a provozním vybavení poskytovatele zdravotních služeb

Vyhláška č. 250/2018 Sb., o Programu statistických zjišťování na rok 2019 je dostupná na adrese:  
[https://www.czso.cz/csu/vykazy/program-statistickych-zjistovani-na-rok-2019\\_1](https://www.czso.cz/csu/vykazy/program-statistickych-zjistovani-na-rok-2019_1)

*\* Sběr dat z roku 2019 za segment lůžkové péče proběhl ve zkráceném termínu v březnu a dubnu 2019. Data za ambulantní segment nejsou dosud k dispozici, uzavření těchto šetření proběhne v červnu / červenci 2020: termín uzavření těchto šetření byl prodloužen s ohledem na epidemii COVID-19.*

# Zpravodajské jednotky: poskytovatelé lůžkové péče

Struktura (druhy) zdravotnických zařízení (ZZ) dle typu zdravotních služeb – vývoj v čase (počty včetně detašovaných pracovišť, které nejsou samostatnou zpravodajskou jednotkou).

DRUH	2012	2013	2014	2015	2016	2017	2018	2019	Rozdíl 19-18
<b>Nemocnice akutní péče</b>	156	156	156	156	152	156	154	154*	0
<b>Nemocnice následné péče</b>	32	32	34	33	37	37	40	40	0
<b>Léčebny pro dlouh. nemocné</b>	73	73	73	75	37	35	35	37	+2
<b>Léčebny tuberk. a resp. nemocí</b>	8	8	8	8	8	8	8	8	0
<b>Psychiatrické léčebny</b>	21	21	21	21	21	21	22	22	0
<b>Ostatní lůžková zařízení</b>	56	56	57	58	60	54	55	52	-3
<b>CELKEM</b>	<b>346</b>	<b>346</b>	<b>349</b>	<b>351</b>	<b>315</b>	<b>311</b>	<b>314</b>	<b>313</b>	<b>-1</b>

\* Jeden poskytovatel ukončil v roce 2019 činnost v segmentu akutní lůžkové péče. Z důvodu změny zřizovatele nebyl za toto zařízení odevzdán ve zkráceném termínu výkaz, a tak byly do celkových souhrnů k počtu úvazků zdravotnických pracovníků pro rok 2019 použity hodnoty vykázané tímto ZZ v roce 2018.

*Počty zpravodajských jednotek (ZJ): počet poskytovatelů zdravotních služeb (PZS) dle počtu zdravotnických zařízení (ZZ) a místa poskytování zdravotních služeb. V počtech ZJ jsou zahrnuty i centrální útvary PZS, tj. útvary, které nejsou ZZ, ale organizačně zajišťují chod několika ZZ v rámci jednoho PZS.*

Zdroj: Výkaz E (MZ) 2-01, E (MZ) 3-01



# Zpravodajské jednotky: návratnost hlášení za rok 2019

Výkaz	Počet zpravodajských jednotek	Počet vyplněných výkazů do 30. 04. 2020	Návratnost v %
<b>LŮŽKOVÁ ZAŘÍZENÍ</b> E (MZ) 2-01 - Roční výkaz o složkách platu, personálním a provozním vybavení poskytovatele zdravotních služeb	108	108	<b>100%</b>
<b>LŮŽKOVÁ ZAŘÍZENÍ</b> E (MZ) 3-01 - Roční výkaz o složkách mezd, personálním a provozním vybavení poskytovatele zdravotních služeb	205	187*	<b>91%</b>
<b>CELKEM</b>	<b>313</b>	<b>295</b>	<b>94%</b>

\*Ke dni zpracování prezentace odevzdalo výkaz dalších 7 ZZ (po započtení těchto ZZ je celková návratnost výkazů 97%). Úvazky těchto ZZ byly dodatečně započteny do hodnot za rok 2019, jejich odměny však z důvodu složitějšího zpracování a s ohledem na to, že se jedná o malá ZZ, již do průměrných odměn za rok 2019 nebyly započteny.

# Zpravodajské jednotky: návratnost hlášení za rok 2019 dle typu výkazu

Druh ZZ	Výkaz E201 Plat	Výkaz E301 Mzda	CELKEM
Fakultní nemocnice	10	-	10
Nemocnice	42	102	144
Nemocnice následné péče	7	33	40
Léčebna pro dlouhodobě nemocné (LDN)	11	26	37
Léčebna tuberkul.a respir.nemocí (TRN)	5	3	8
Psychiatrická léčebna	15	4	19
Rehabilitační ústav	6	10	16
Ostatní odborné léčebné ústavy	3	-	3
Dětská psychiatrická léčebna	3	-	3
Ostatní dětské odborné léčebné ústavy	5	3	8
Hospic	1	17	18
Další lůžkové zařízení	-	7	7
<b>CELKEM</b>	<b>108</b>	<b>205</b>	<b>313</b>

Zdroj: Výkaz E (MZ) 2-01, E (MZ) 3-01



# Výsledky sběru dat za rok 2019

## II.

### Vývoj počtu úvazků lékařů, zubních lékařů a farmaceutů

*Analýza dat Národního zdravotnického informačního systému*



# Úvazky lékařů, zubních lékařů a farmaceutů v lůžkové péči

## Akutní lůžková péče – počty úvazků od roku 2010 v absolutních hodnotách

Kategorie	2010	2011	2012	2013	2014	2015	2016	2017	2018	2019	Rozdíl 19-18	Rozdíl v %
Lékaři	18 657	19 081	19 445	19 455	19 834	20 222	20 865	21 193	21 488	<b>21 968</b>	<b>480</b>	<b>102,2%</b>
Zubní lékaři	266	264	258	252	261	262	232	233	237	<b>240</b>	<b>3</b>	<b>101,3%</b>
Farmaceuti*	91	92	85	99	101	786	875	853	919	<b>966</b>	<b>47</b>	<b>105,1%</b>
<b>Celkem</b>	<b>19 014</b>	<b>19 437</b>	<b>19 788</b>	<b>19 806</b>	<b>20 196</b>	<b>21 270</b>	<b>21 972</b>	<b>22 279</b>	<b>22 644</b>	<b>23 174</b>	<b>530</b>	<b>102,3%</b>

## Akutní lůžková péče – kumulativní rozdíl v počtu úvazků od roku 2010 v absolutních hodnotách

Kategorie	Výchozí stav 2010	Rozdíl 2011	Rozdíl 2012	Rozdíl 2013	Rozdíl 2014	Rozdíl 2015	Rozdíl 2016	Rozdíl 2017	Rozdíl 2018	Rozdíl 2019
Lékaři	<b>18 657</b>	424	788	798	1 177	1 564	2 208	2 536	2 831	<b>3 311</b>
Zubní lékaři	<b>266</b>	-2	-8	-14	-5	-4	-34	-33	-29	<b>-26</b>
Farmaceuti*	<b>91</b>	1	-6	8	10	695	784	762	828	<b>875</b>
<b>Celkem</b>	<b>19 014</b>	423	774	792	1 182	2 256	2 958	3 265	3 630	<b>4 160</b>

\*do roku 2014 byli farmaceuti v lékárnách PZS akutní péče sledováni v segmentu nelůžkové péče



# Úvazky lékařů, zubních lékařů a farmaceutů v lůžkové péči

## Ostatní lůžková péče – počty úvazků od roku 2010 v absolutních hodnotách

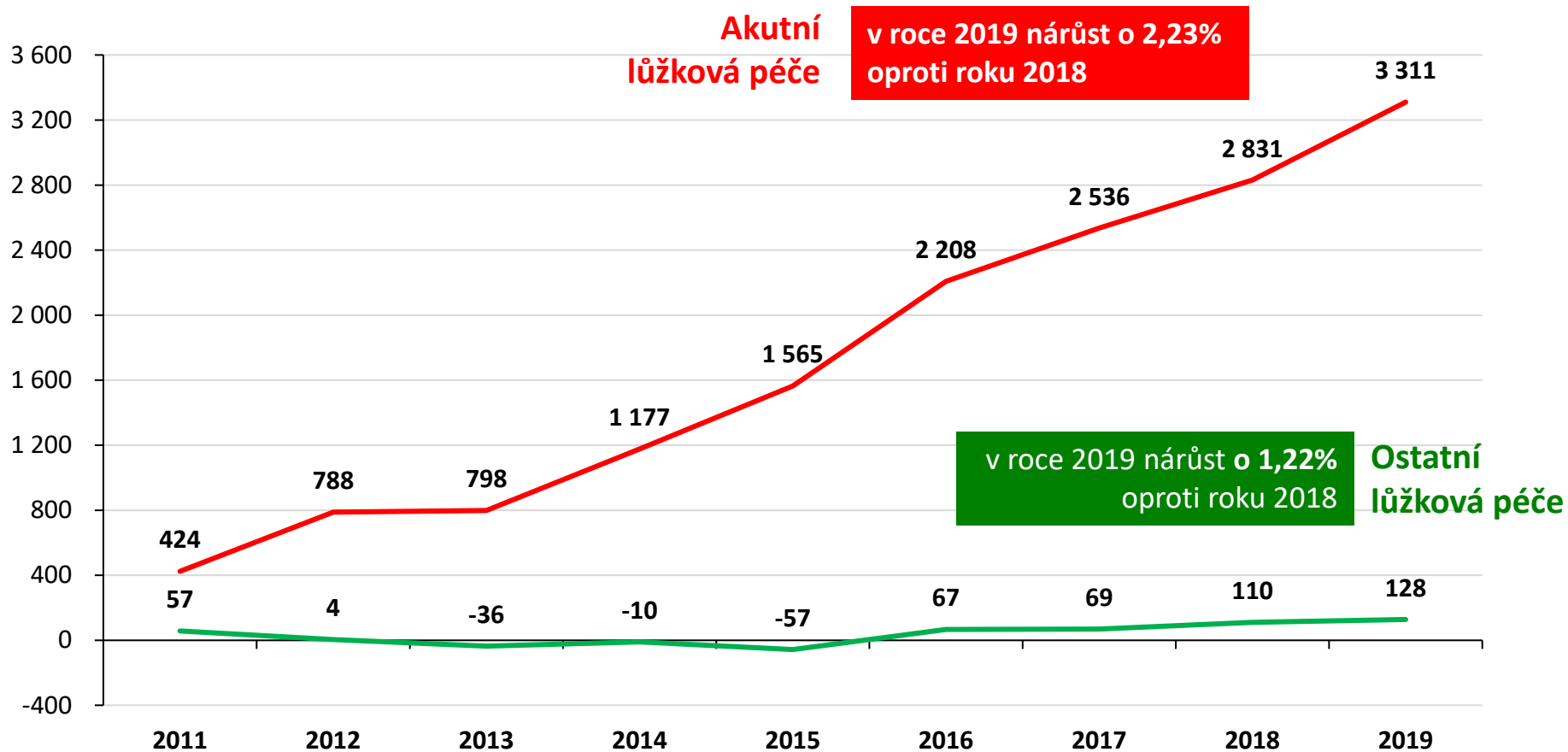
Kategorie	2010	2011	2012	2013	2014	2015	2016	2017	2018	2019	Rozdíl 19-18	Rozdíl v %
Lékaři	1 361	1 418	1 365	1 325	1 351	1 304	1 428	1 430	1 471	1 489	18	101,2%
Zubní lékaři	6	7	5	6	5	6	4	7	6	5	-1	83,3%
Farmaceuti*	0	0	1	1	1	19	32	31	31	32	1	103,2%
<b>Celkem</b>	<b>1 367</b>	<b>1 425</b>	<b>1 371</b>	<b>1 332</b>	<b>1 357</b>	<b>1 329</b>	<b>1 464</b>	<b>1 468</b>	<b>1 514</b>	<b>1 526</b>	<b>12</b>	<b>100,8%</b>

## Ostatní lůžková péče – kumulativní rozdíl v počtu úvazků od roku 2010 v absolutních hodnotách

Kategorie	Výchozí stav 2010	Rozdíl 2011	Rozdíl 2012	Rozdíl 2013	Rozdíl 2014	Rozdíl 2015	Rozdíl 2016	Rozdíl 2017	Rozdíl 2018	Rozdíl 2019
Lékaři	1 361	57	4	-36	-10	-57	67	69	110	128
Zubní lékaři	6	1	-1	0	-1	0	-2	1	0	-1
Farmaceuti*	0	0	1	1	1	19	32	31	31	32
<b>Celkem</b>	<b>1 367</b>	<b>58</b>	<b>4</b>	<b>-35</b>	<b>-10</b>	<b>-38</b>	<b>97</b>	<b>101</b>	<b>147</b>	<b>159</b>

\*do roku 2014 byli farmaceuti v lékárnách PZS ostatní lůžkové péče sledováni v segmentu nelůžkové péče

# Vývoj úvazků lékařů v lůžkové péči: kumulativní změna od r. 2010 \*



\* Včetně práce na dohody

Zdroj: Výkaz E (MZ) 2-01, E (MZ) 3-01 - roční výkazy o zaměstnavatelích, evidenčním počtu zaměstnanců a smluvních pracovnících

Kapacity a odměňování zdravotnických pracovníků v segmentu lůžkové péče

# Výsledky sběru dat za rok 2019

## III. Vývoj počtu úvazků sester

*Analýza dat Národního zdravotnického informačního systému*



MINISTERSTVO ZDRAVOTNICTVÍ  
ČESKÉ REPUBLIKY



Ústav zdravotnických informací a statistiky České republiky  
Institute of Health Information and Statistics of the Czech Republic

# Úvazky sester v lůžkové péči

## Akutní lůžková péče – počty úvazků od roku 2010 v absolutních hodnotách

Kategorie	2010	2011	2012	2013	2014	2015	2016	2017	2018	2019	Rozdíl 19-18	Rozdíl v %
Všeob. sestry a dětské sestry	47 228	46 578	46 635	46 130	45 834	45 646	45 663	45 310	45 160	45 357	197	100,4%
Porodní asistentky	2 869	2 889	2 893	2 821	2 842	2 889	2 653	2 763	2 780	2 808	28	101,0%
<b>Všeob., dětské sestry a por. asistentky CELKEM</b>	<b>50 097</b>	<b>49 467</b>	<b>49 528</b>	<b>48 951</b>	<b>48 676</b>	<b>48 535</b>	<b>48 316</b>	<b>48 073</b>	<b>47 940</b>	<b>48 164</b>	<b>225</b>	<b>100,5%</b>
Praktické sestry (zdrav. asistent)	1 444	1 602	1 805	2 027	2 382	2 790	3 081	3 314	3 491	3 741	249	107,1%
<b>SESTRY CELKEM</b>	<b>51 541</b>	<b>51 069</b>	<b>51 333</b>	<b>50 978</b>	<b>51 058</b>	<b>51 325</b>	<b>51 397</b>	<b>51 387</b>	<b>51 431</b>	<b>51 905</b>	<b>474</b>	<b>100,9%</b>

## Akutní lůžková péče – kumulativní rozdíl v počtu úvazků od roku 2010 v absolutních hodnotách

Kategorie	Výchozí stav 2010	Rozdíl 2011	Rozdíl 2012	Rozdíl 2013	Rozdíl 2014	Rozdíl 2015	Rozdíl 2016	Rozdíl 2017	Rozdíl 2018	Rozdíl 2019
Všeob. sestry a dětské sestry	47 228	-650	-594	-1 098	-1 394	-1 582	-1 565	-1 918	-2 068	-1 871
Porodní asistentky	2 869	20	24	-48	-27	20	-216	-106	-89	-61
<b>Všeob., dětské sestry a por. asistentky CELKEM</b>	<b>50 097</b>	<b>-630</b>	<b>-570</b>	<b>-1 146</b>	<b>-1 421</b>	<b>-1 563</b>	<b>-1 781</b>	<b>-2 024</b>	<b>-2 157</b>	<b>-1 933</b>
Praktické sestry (zdrav. asistent)	1 444	158	361	583	938	1 346	1 637	1 870	2 047	2 297
<b>SESTRY CELKEM</b>	<b>51 541</b>	<b>-472</b>	<b>-209</b>	<b>-563</b>	<b>-483</b>	<b>-217</b>	<b>-144</b>	<b>-154</b>	<b>-110</b>	<b>364</b>

Zdroj: Výkaz E (MZ) 2-01, E (MZ) 3-01



# Úvazky sester v lůžkové péči

## Ostatní lůžková péče – počty úvazků od roku 2010 v absolutních hodnotách

Kategorie	2010	2011	2012	2013	2014	2015	2016	2017	2018	2019	Rozdíl 19-18	Rozdíl v %
Všeob. sestry a dětské sestry	6 132	6 242	6 095	5 880	5 825	5 718	5 974	5 883	6 061	6 163	102	101,7%
Porodní asistentky	4	5	3	3	4	3	3	3	3	3	0	98,1%
<b>Všeob., dětské sestry a por. asistentky CELKEM</b>	<b>6 136</b>	<b>6 247</b>	<b>6 098</b>	<b>5 883</b>	<b>5 829</b>	<b>5 721</b>	<b>5 977</b>	<b>5 886</b>	<b>6 063</b>	<b>6 166</b>	<b>102</b>	<b>101,7%</b>
Praktické sestry (zdrav. asistent)	160	254	350	397	492	538	546	544	543	570	27	105,0%
<b>SESTRY CELKEM</b>	<b>6 296</b>	<b>6 501</b>	<b>6 448</b>	<b>6 280</b>	<b>6 321</b>	<b>6 259</b>	<b>6 523</b>	<b>6 430</b>	<b>6 606</b>	<b>6 735</b>	<b>129</b>	<b>102,0%</b>

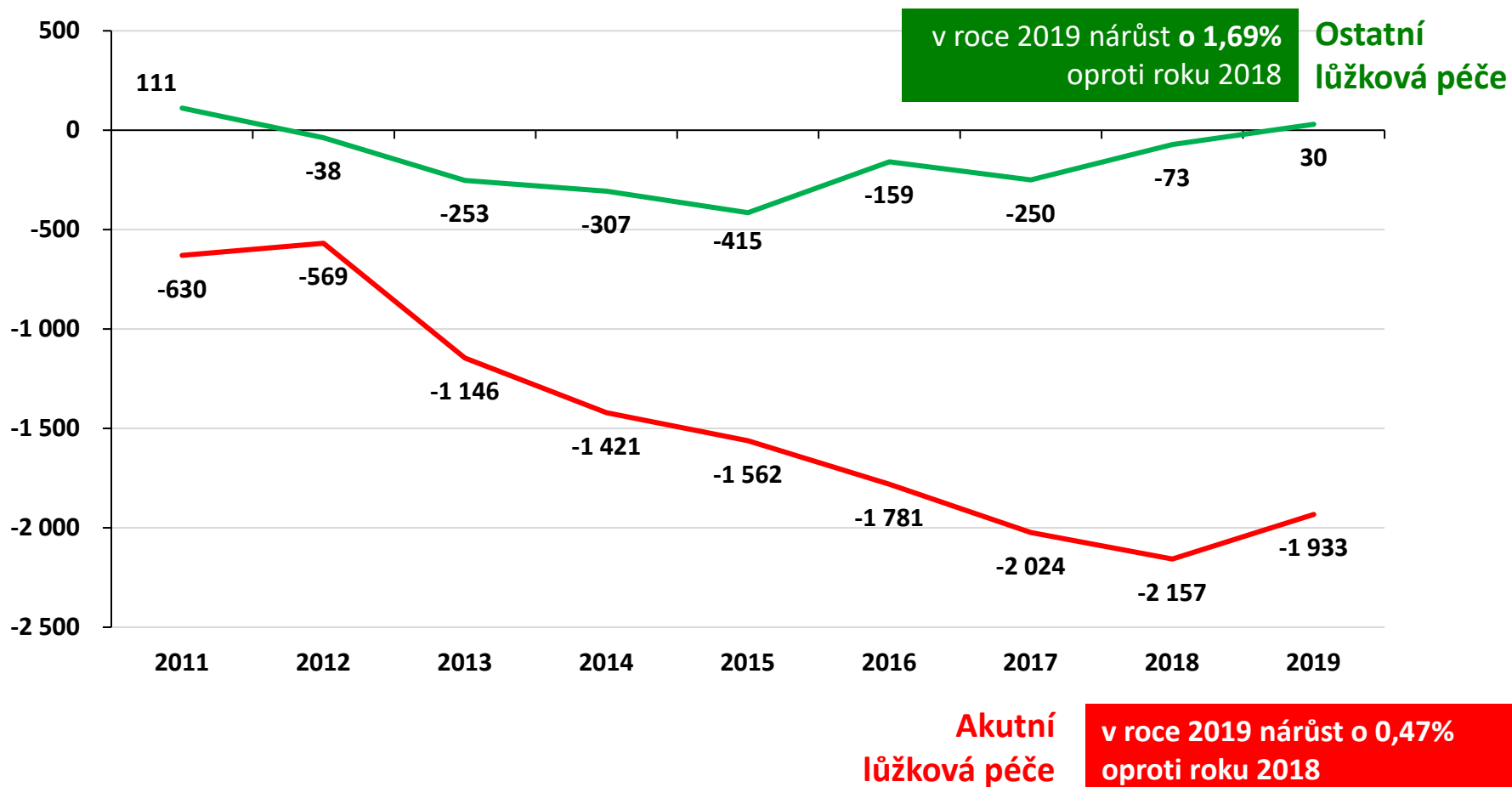
## Ostatní lůžková péče – kumulativní rozdíl v počtu úvazků od roku 2010 v absolutních hodnotách

Kategorie	Výchozí stav 2010	Rozdíl 2011	Rozdíl 2012	Rozdíl 2013	Rozdíl 2014	Rozdíl 2015	Rozdíl 2016	Rozdíl 2017	Rozdíl 2018	Rozdíl 2019
Všeob. sestry a dětské sestry	6 132	110	-38	-252	-307	-414	-158	-249	-71	31
Porodní asistentky	4	1	-1	-1	0	-1	-1	-1	-1	-1
<b>Všeob., dětské sestry a por. asistentky CELKEM</b>	<b>6 136</b>	<b>111</b>	<b>-39</b>	<b>-253</b>	<b>-307</b>	<b>-415</b>	<b>-159</b>	<b>-251</b>	<b>-73</b>	<b>30</b>
Praktické sestry (zdrav. asistent)	160	94	190	237	332	378	386	384	383	410
<b>SESTRY CELKEM</b>	<b>6 296</b>	<b>205</b>	<b>151</b>	<b>-16</b>	<b>25</b>	<b>-37</b>	<b>227</b>	<b>133</b>	<b>310</b>	<b>439</b>

Zdroj: Výkaz E (MZ) 2-01, E (MZ) 3-01



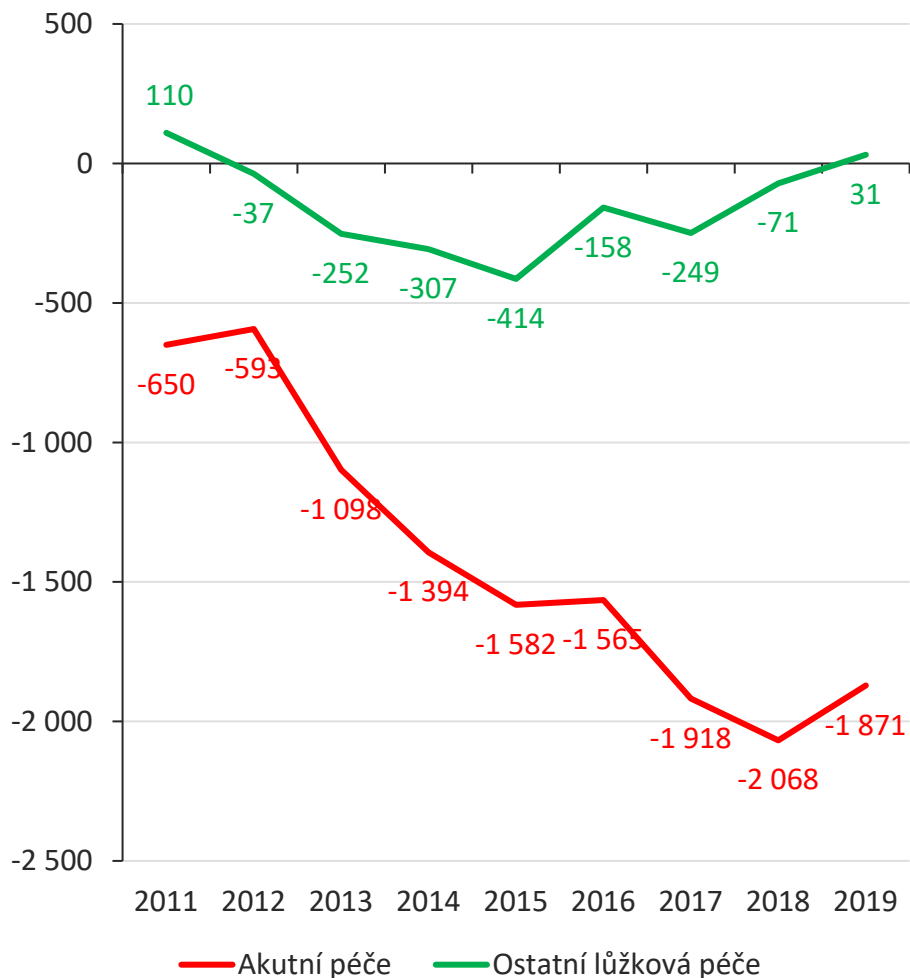
# Vývoj úvazků všeobecných sester, dětských sester a porodních asistentek: kumulativní změna od r. 2010 \*



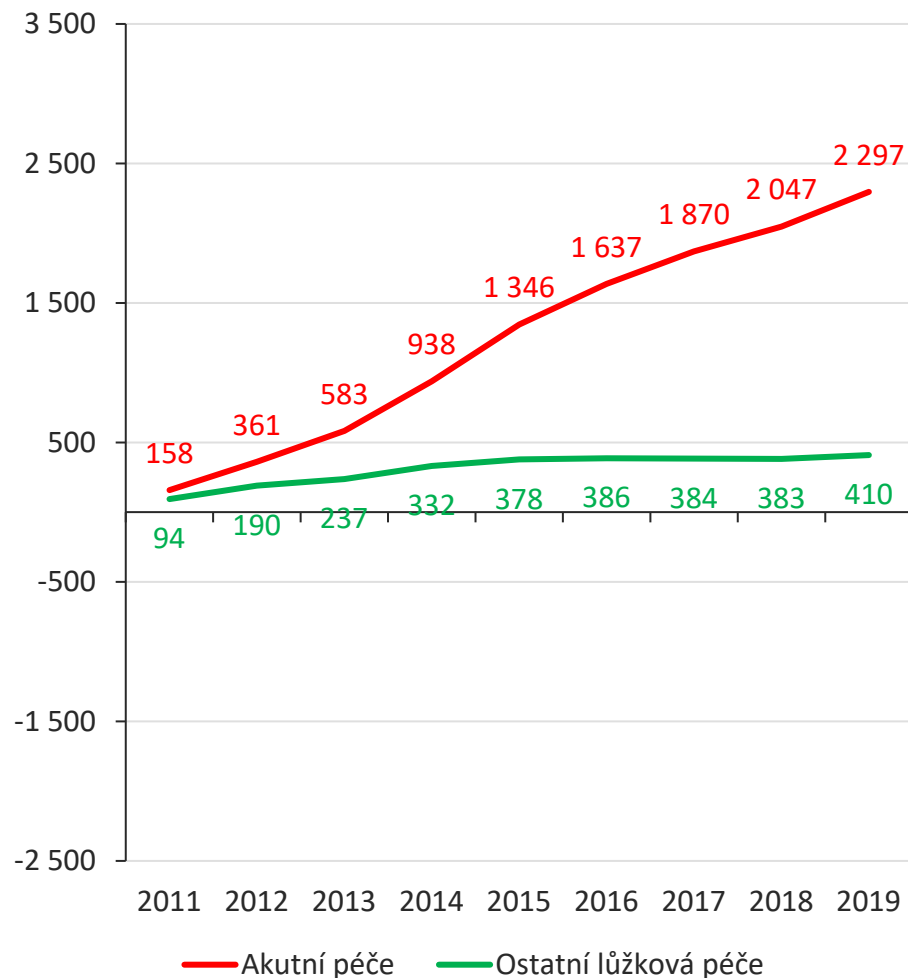
\* Včetně práce na dohody

Zdroj: Výkaz E (MZ) 2-01, E (MZ) 3-01 - roční výkazy o zaměstnavatelích, evidenčním počtu zaměstnanců a smluvních pracovnících

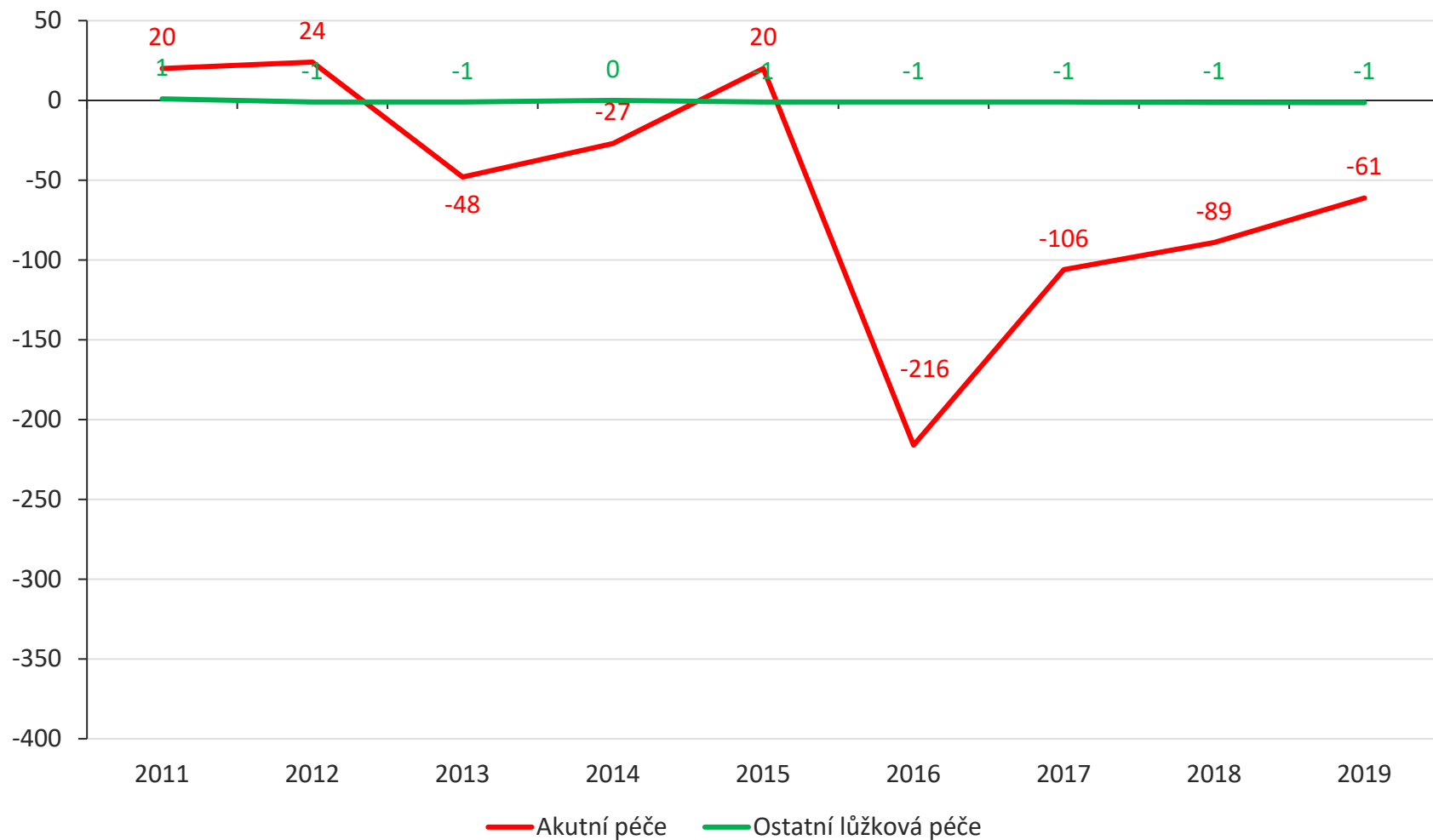
## Vývoj úvazků všeobecných §5 a dětských sester §5a – kumulativní změna od r. 2010



## Vývoj úvazků praktických sester §21b (zdravotnických asistentů §29) – kumulativní změna od r. 2010



## Vývoj úvazků porodních asistentek §6 – kumulativní změna od r. 2010





Kapacity a odměňování zdravotnických pracovníků v segmentu lůžkové péče

## Výsledky sběru dat za rok 2019

### IV. Odměňování lékařů a zubních lékařů

*Analýza dat Národního zdravotnického informačního systému*



MINISTERSTVO ZDRAVOTNICTVÍ  
ČESKÉ REPUBLIKY



Ústav zdravotnických informací a statistiky České republiky  
Institute of Health Information and Statistics of the Czech Republic

# Odměňování lékařů a zubních lékařů dle hlavních segmentů péče

## POUZE LŮŽKOVÁ PÉČE

2018

77 596

PRŮMĚR ČR

80 412

PRŮMĚR PLAT

73 523

PRŮMĚR MZDA

80 877

AKUTNÍ PÉČE

73 719

AKUTNÍ PÉČE

72 997

OST. LŮŽKOVÁ

70 218

OST. LŮŽKOVÁ

2019

82 333

PRŮMĚR ČR

84 744

PRŮMĚR PLAT

78 848

PRŮMĚR MZDA

85 238

AKUTNÍ PÉČE

79 143

AKUTNÍ PÉČE

77 378

OST. LŮŽKOVÁ

73 282

OST. LŮŽKOVÁ

Zdroj: Výkaz E (MZ) 2-01, E (MZ) 3-01

# Odměňování lékařů a zubních lékařů v souhrnu (průměr platy a mzdy)

## POUZE LŮŽKOVÁ PÉČE

### Vývoj odměňování v akutní péči (průměr platy a mzdy)

Kategorie pracovníka	2014	2015	2016	2017	2018	2019	Index růstu 19/18
Lékaři a zubní lékaři	59 349	64 113	67 035	72 275	77 944	82 726	106,1%

### Vývoj odměňování v ostatní lůžkové péči (průměr platy a mzdy)

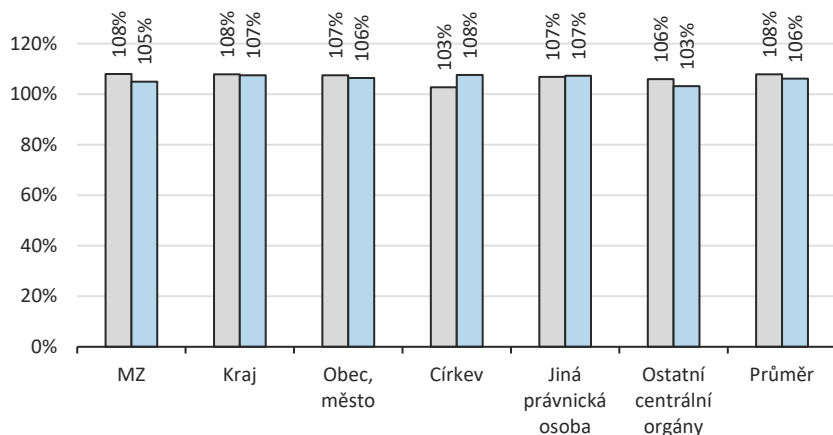
Kategorie pracovníka	2014	2015	2016	2017	2018	2019	Index růstu 19/18
Lékaři a zubní lékaři	53 787	57 927	62 661	65 464	71 896	75 916	105,6%

# Odměňování lékařů a zubních lékařů dle zřizovatele

## POUZE LŮŽKOVÁ PÉČE

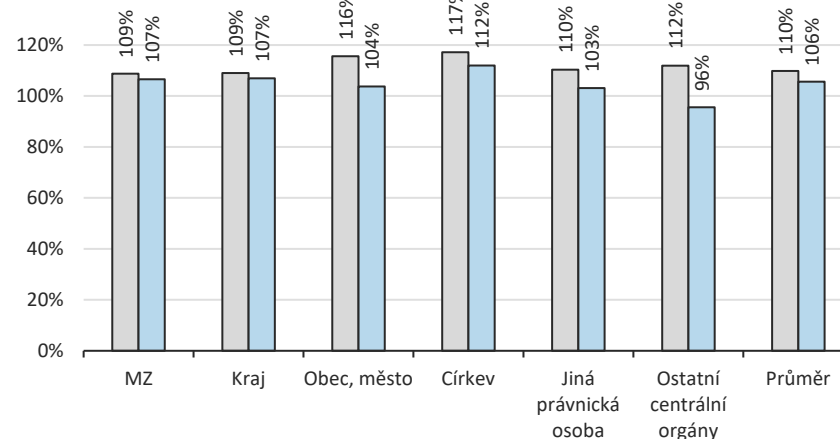
druh ZZ	Zřizovatel	2017	2018	2019	2018/2017	2019/2018
Akutní péče	MZ	79 241	85 582	89 829	108%	105%
	Kraj	68 126	73 494	78 973	108%	107%
	Obec, město	65 695	70 602	75 128	107%	106%
	Církev	56 028	57 562	61 942	103%	108%
	Jiná právnická osoba	68 882	73 616	78 990	107%	107%
	Ostatní centrální orgány	60 806	64 419	66 459	106%	103%
	<b>Akutní péče Celkem</b>		<b>72 275</b>	<b>77 944</b>	<b>82 726</b>	<b>108%</b>
Ostatní lůžková	MZ	65 929	71 678	76 349	109%	107%
	Kraj	74 013	80 684	86 286	109%	107%
	Obec, město	56 831	65 698	68 136	116%	104%
	Církev	57 059	66 850	74 828	117%	112%
	Jiná právnická osoba	64 383	71 036	73 244	110%	103%
	Ostatní centrální orgány	40 578	45 407	43 381	112%	96%
	<b>Ostatní lůžková Celkem</b>		<b>65 464</b>	<b>71 896</b>	<b>75 916</b>	<b>110%</b>

### Akutní péče



□ 2018/2017 □ 2019/2018

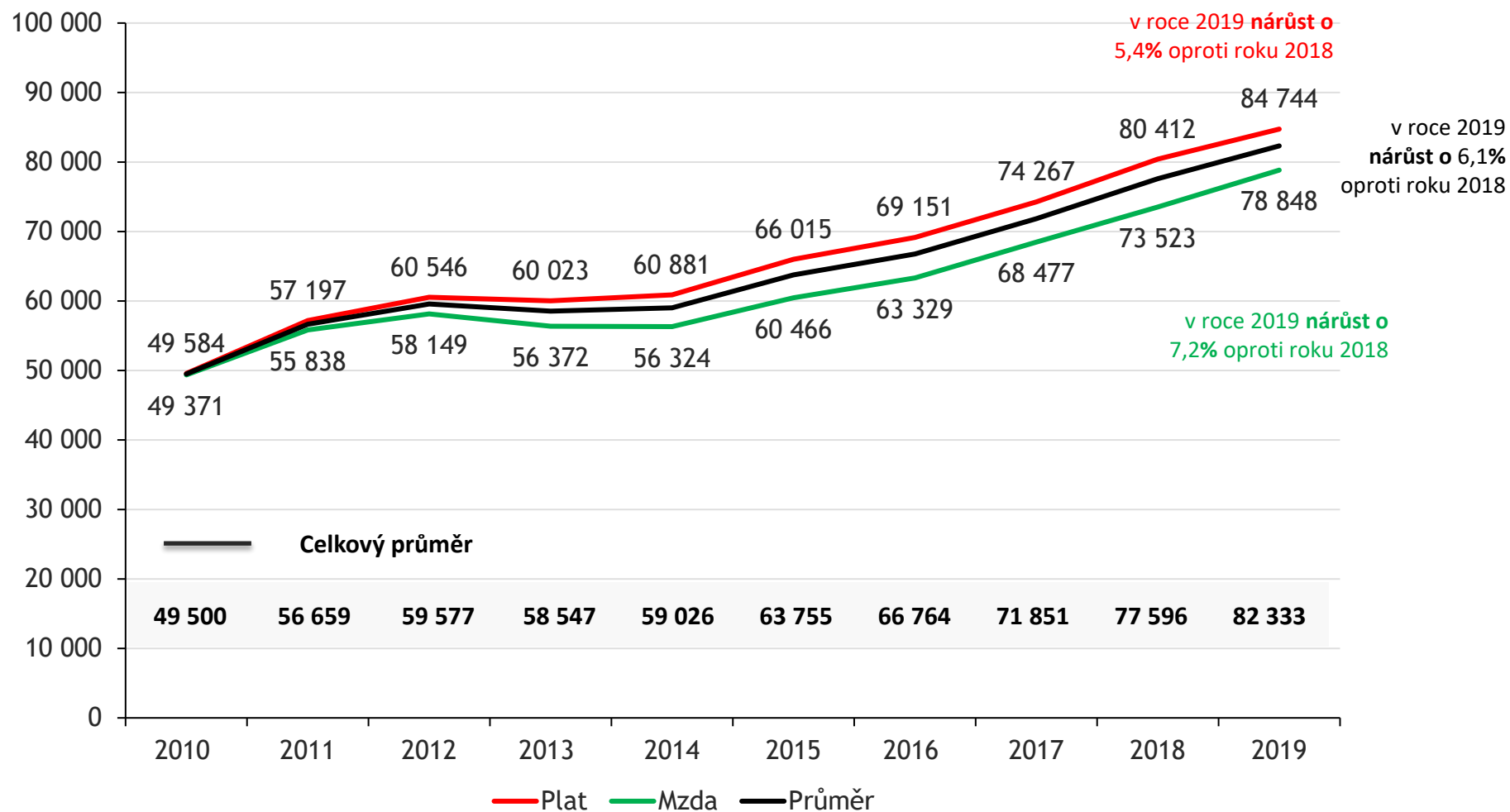
### Ostatní lůžková péče



□ 2018/2017 □ 2019/2018

# Odměňování lékařů a zubních lékařů – vývoj v čase

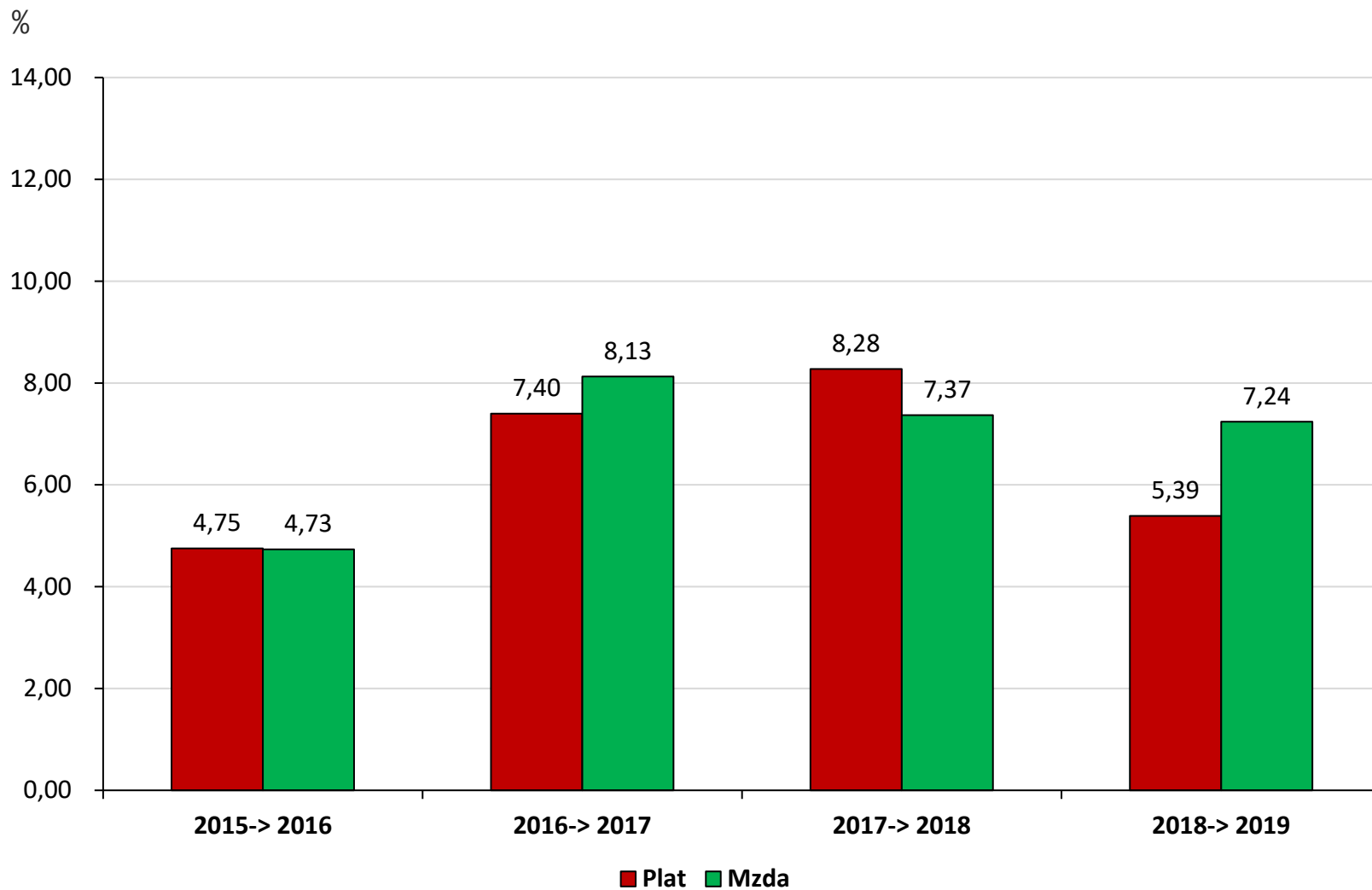
## POUZE LŮŽKOVÁ PÉČE



Zdroj: Výkaz E (MZ) 2-01, E (MZ) 3-01

# Odměňování lékařů a zubních lékařů: vývoj v čase – meziroční změny v %

## POUZE LŮŽKOVÁ PÉČE



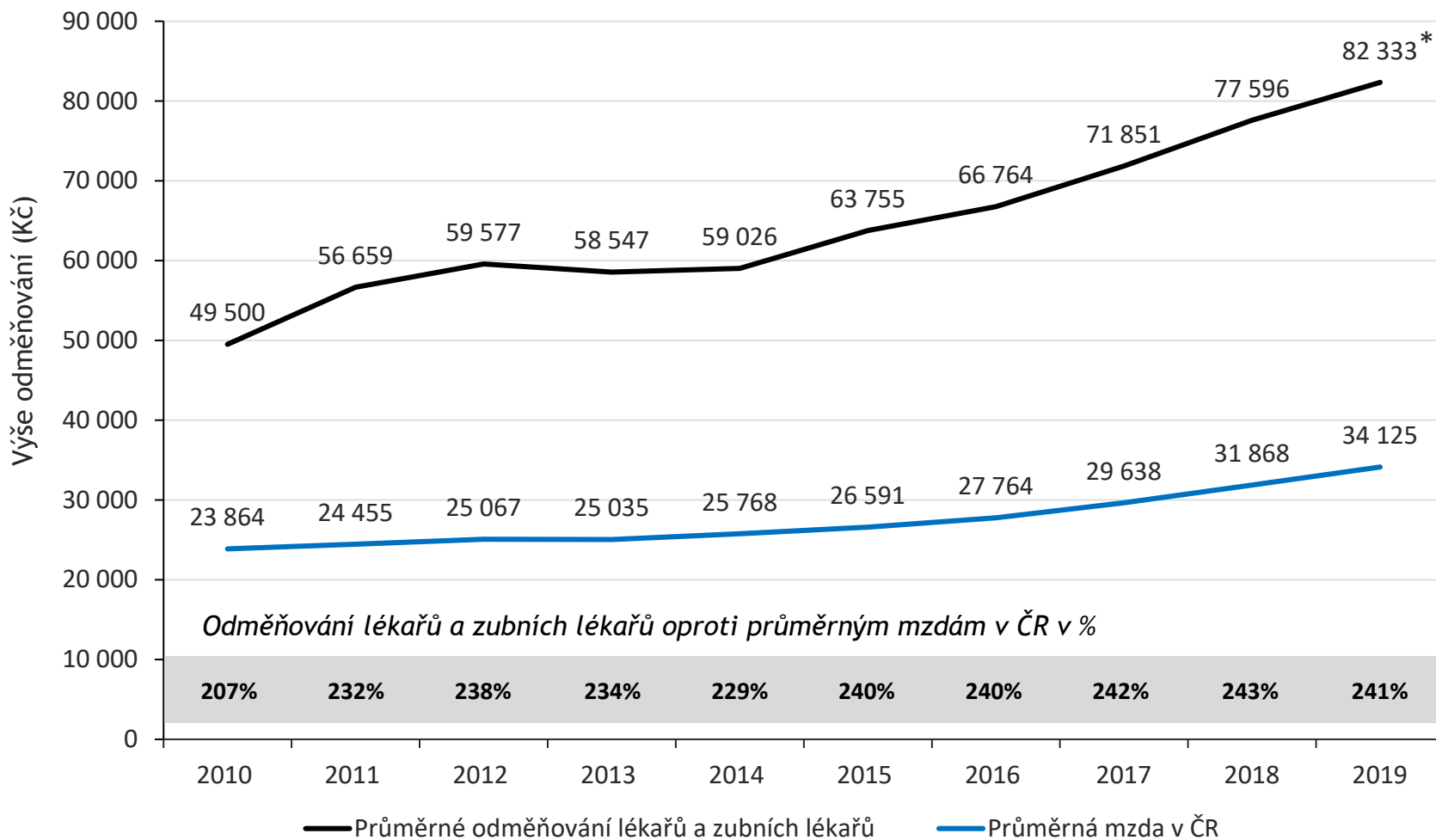
Zdroj: Výkaz E (MZ) 2-01, E (MZ) 3-01



# Odměňování lékařů a zubních lékařů: srovnání s průměrnou mzdou v ČR

## POUZE LŮŽKOVÁ PÉČE

Vývoj celkem, za segment lůžkové péče



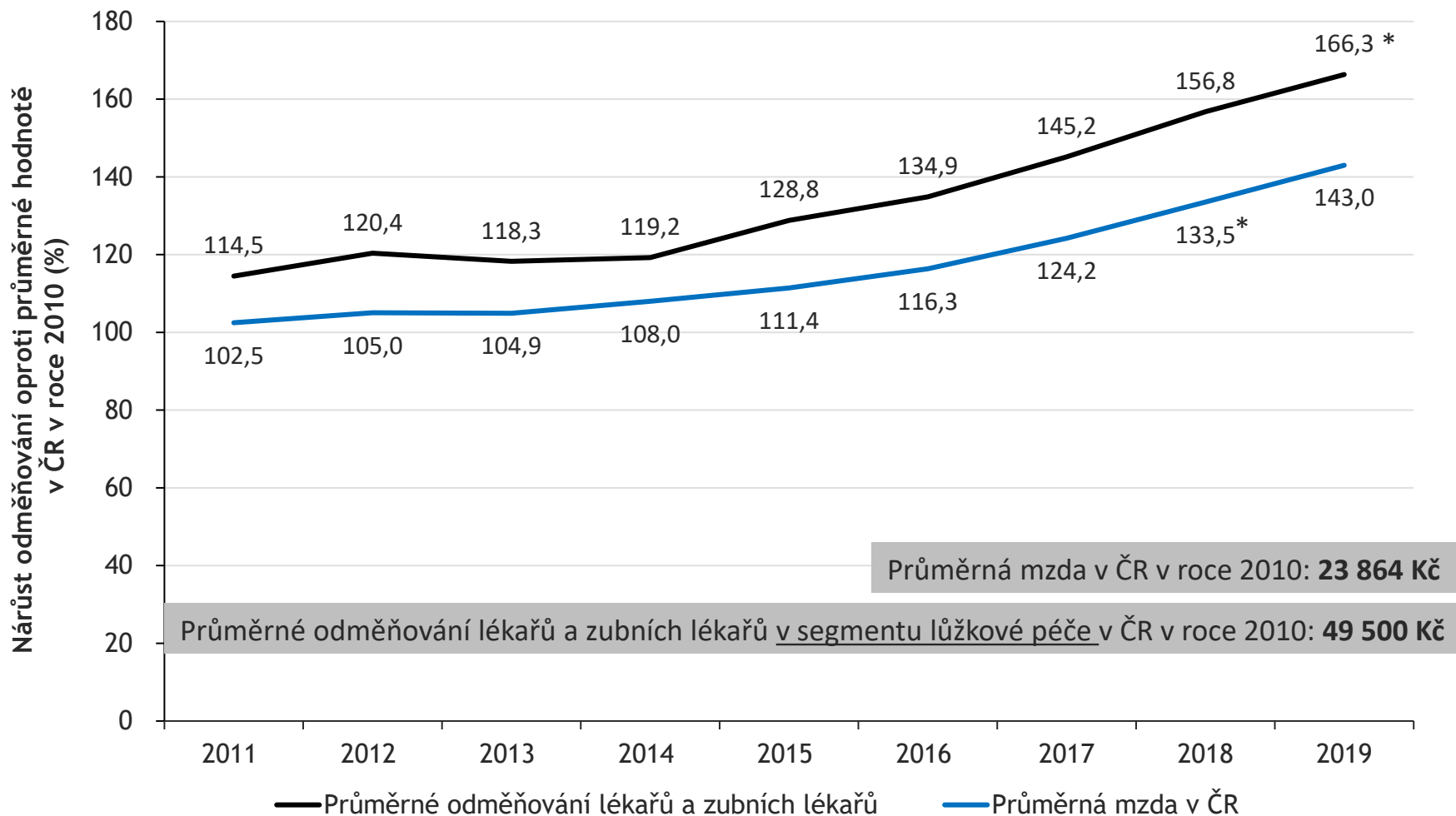
\*předběžné výsledky, bude doplněno o dohlášené sběry dat 9 PZS

Zdroje: Výkaz E 2-01 Roční výkaz o zaměstnancích a o složkách platu ve zdravotnických organizacích a E 3-01 Roční výkaz o zaměstnancích a o složkách mezd ve zdravotnických organizacích; ČSÚ 2020, Průměrná hrubá měsíční mzda

# Odměňování lékařů a zubních lékařů: srovnání s průměrnou mzdou v ČR

## POUZE LŮŽKOVÁ PÉČE

Index růstu (v %) proti r. 2010, za segment lůžkové péče



\*předběžné výsledky

Zdroje: Výkaz E 2-01 Roční výkaz o zaměstnancích a o složkách platu ve zdravotnických organizacích a E 3-01 Roční výkaz o zaměstnancích a o složkách mezd ve zdravotnických organizacích; ČSÚ 2020, Průměrná hrubá měsíční mzda



Kapacity a odměňování zdravotnických pracovníků v segmentu lůžkové péče

## Výsledky sběru dat za rok 2019

# V. Odměňování všeobecných sester a porodních asistentek

*Analýza dat Národního zdravotnického informačního systému*



MINISTERSTVO ZDRAVOTNICTVÍ  
ČESKÉ REPUBLIKY



Ústav zdravotnických informací a statistiky České republiky  
Institute of Health Information and Statistics of the Czech Republic

# Odměňování všeobecných sester a por. asistentek dle hlavních segmentů péče

## POUZE LŮŽKOVÁ PÉČE

2018

38 515

PRŮMĚR ČR

41 188

PRŮMĚR PLAT

41 170

AKUTNÍ PÉČE

41 320

OST. LŮŽKOVÁ

34 828

PRŮMĚR MZDA

35 079

AKUTNÍ PÉČE

32 197

OST. LŮŽKOVÁ

2019

43 865

PRŮMĚR ČR

46 974

PRŮMĚR PLAT

46 841

AKUTNÍ PÉČE

47 876

OST. LŮŽKOVÁ

39 620

PRŮMĚR MZDA

39 840

AKUTNÍ PÉČE

37 152

OST. LŮŽKOVÁ

Zdroj: Výkaz E (MZ) 2-01, E (MZ) 3-01

## Odměňování všeobecných sester a por. asistentek v souhrnu (průměr platy a mzdy)

### Vývoj odměňování **v akutní péči** (průměr platy a mzdy)

Kategorie pracovníka	2014	2015	2016	2017	2018	2019	Index růstu 19/18
Všeobecné sestry a porodní asistentky	27 175	28 632	30 490	34 322	38 557	43 792	114%

### Vývoj odměňování **v ostatní lůžkové péči** (průměr platy a mzdy)

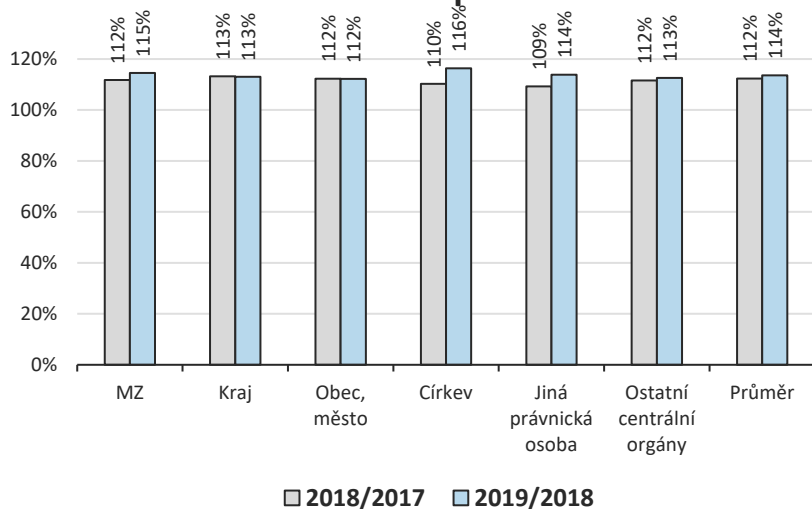
Kategorie pracovníka	2014	2015	2016	2017	2018	2019	Index růstu 19/18
Všeobecné sestry a porodní asistentky	27 780	29 422	30 629	34 421	38 162	44 466	117%

# Odměňování všeobecných sester a por. asistentek dle zřizovatele

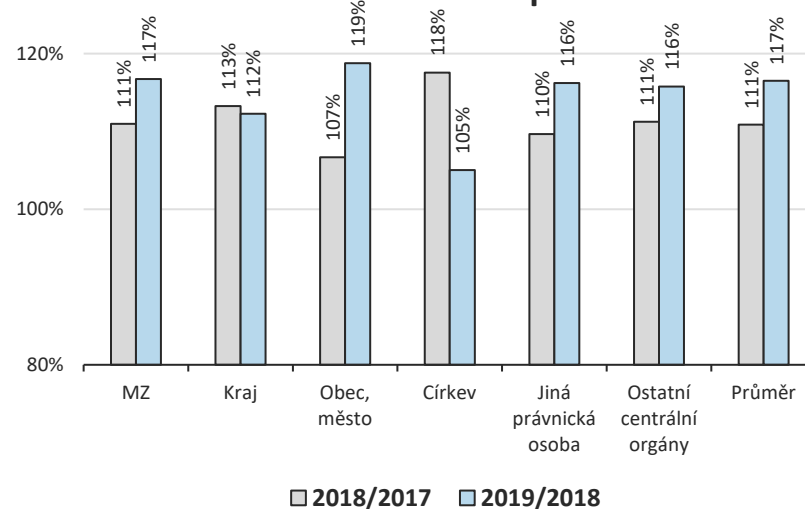
## POUZE LŮŽKOVÁ PÉČE

druh ZZ	Zřizovatel	2017	2018	2019	2018/2017	2019/2018
Akutní péče	MZ	38 823	43 383	49 678	112%	115%
	Kraj	31 754	35 956	40 639	113%	113%
	Obec, město	32 361	36 334	40 770	112%	112%
	Církev	30 562	33 690	39 198	110%	116%
	Jiná právnická osoba	30 530	33 362	37 982	109%	114%
	Ostatní centrální orgány	36 576	40 806	45 926	112%	113%
	<b>Akutní péče Celkem</b>		<b>34 322</b>	<b>38 557</b>	<b>43 792</b>	<b>112%</b>
Ostatní lůžková	MZ	37 985	42 156	49 215	111%	117%
	Kraj	32 734	37 074	41 624	113%	112%
	Obec, město	32 583	34 762	41 289	107%	119%
	Církev	29 211	34 342	36 067	118%	105%
	Jiná právnická osoba	29 403	32 246	37 480	110%	116%
	Ostatní centrální orgány	31 686	35 251	40 807	111%	116%
	<b>Ostatní lůžková Celkem</b>		<b>34 421</b>	<b>38 162</b>	<b>44 466</b>	<b>111%</b>

### Akutní péče

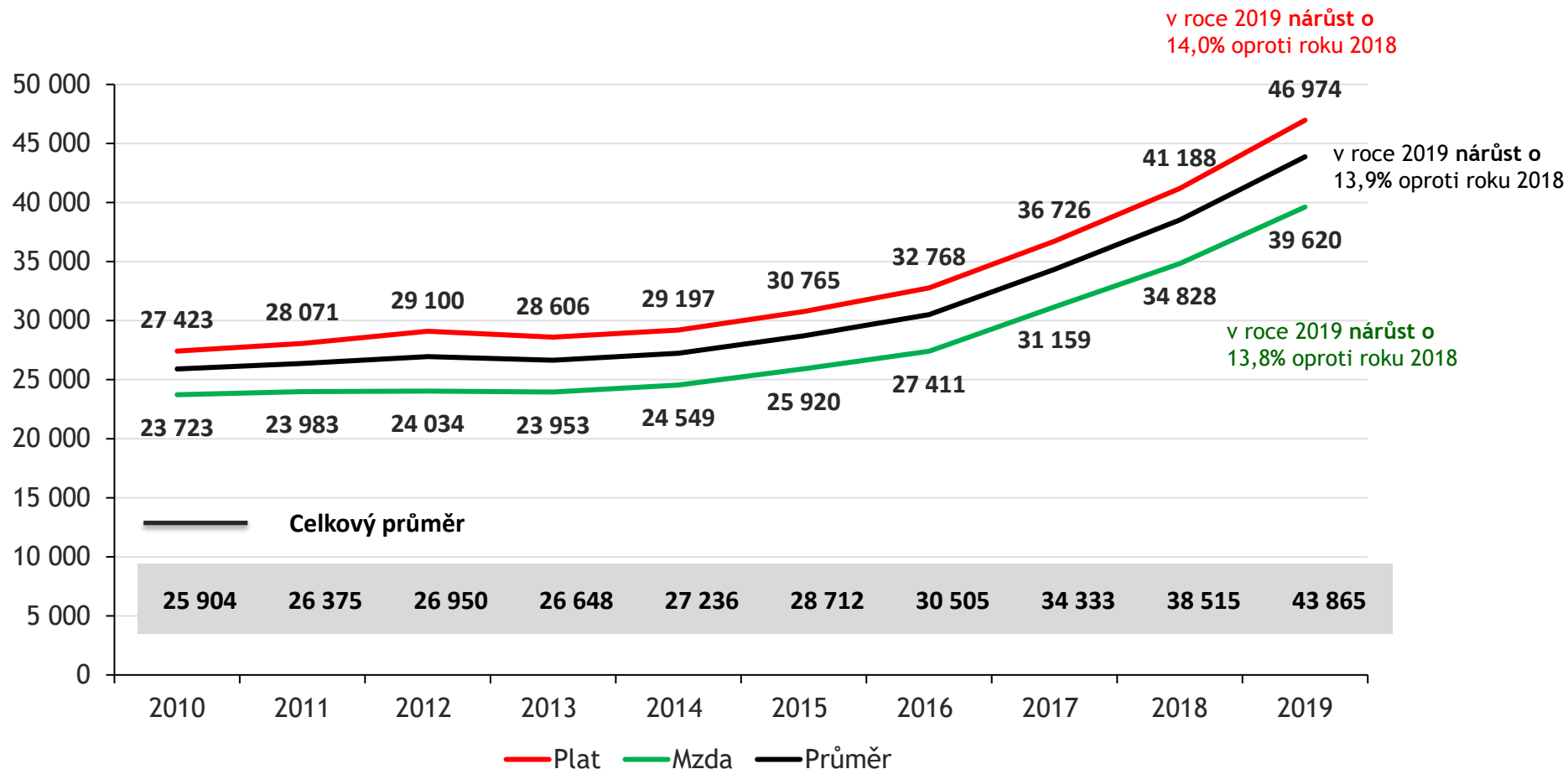


### Ostatní lůžková péče



# Odměňování všeobecných sester a por. asistentek - vývoj v čase

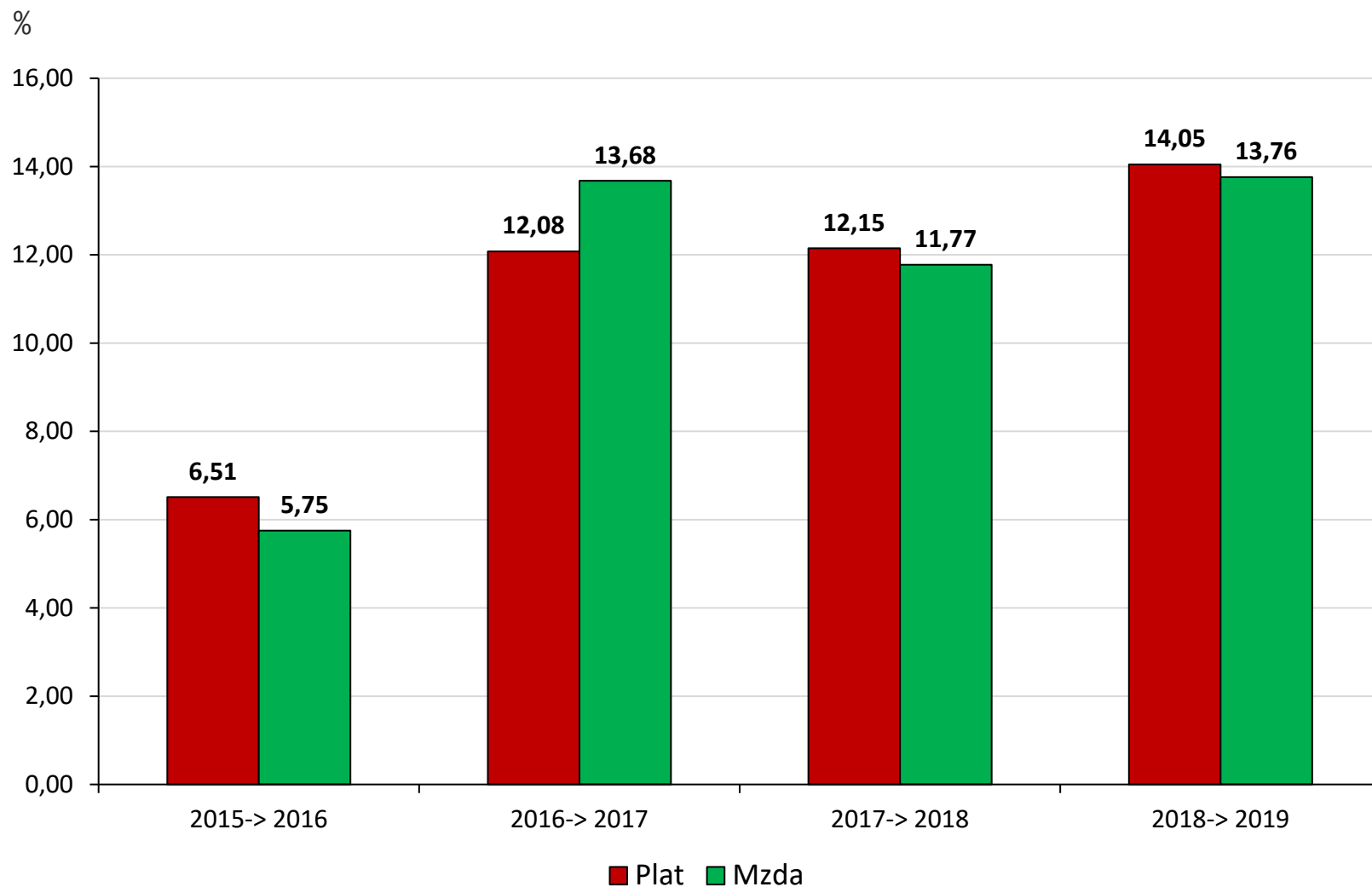
## POUZE LŮŽKOVÁ PÉČE



Zdroj: Výkaz E (MZ) 2-01, E (MZ) 3-01

# Odměňování všeobecných sester a por. asistentek: meziroční změny v %

## POUZE LŮŽKOVÁ PÉČE



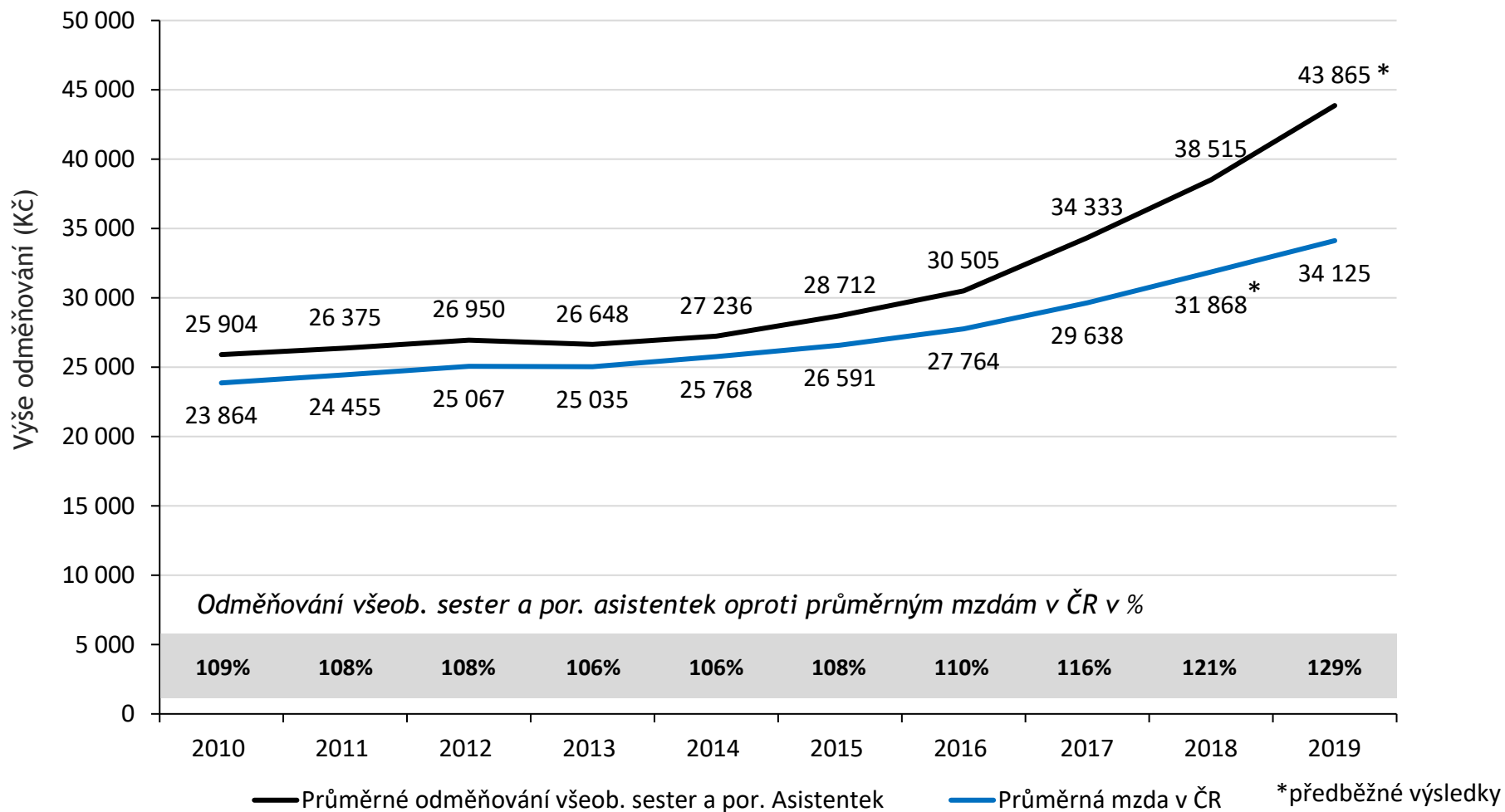
Zdroj: Výkaz E (MZ) 2-01, E (MZ) 3-01



# Odměňování všeobecných sester a por. asistentek: srovnání s průměrnou mzdou v ČR

## POUZE LŮŽKOVÁ PÉČE

Vývoj celkem (Kč), za segment lůžkové péče

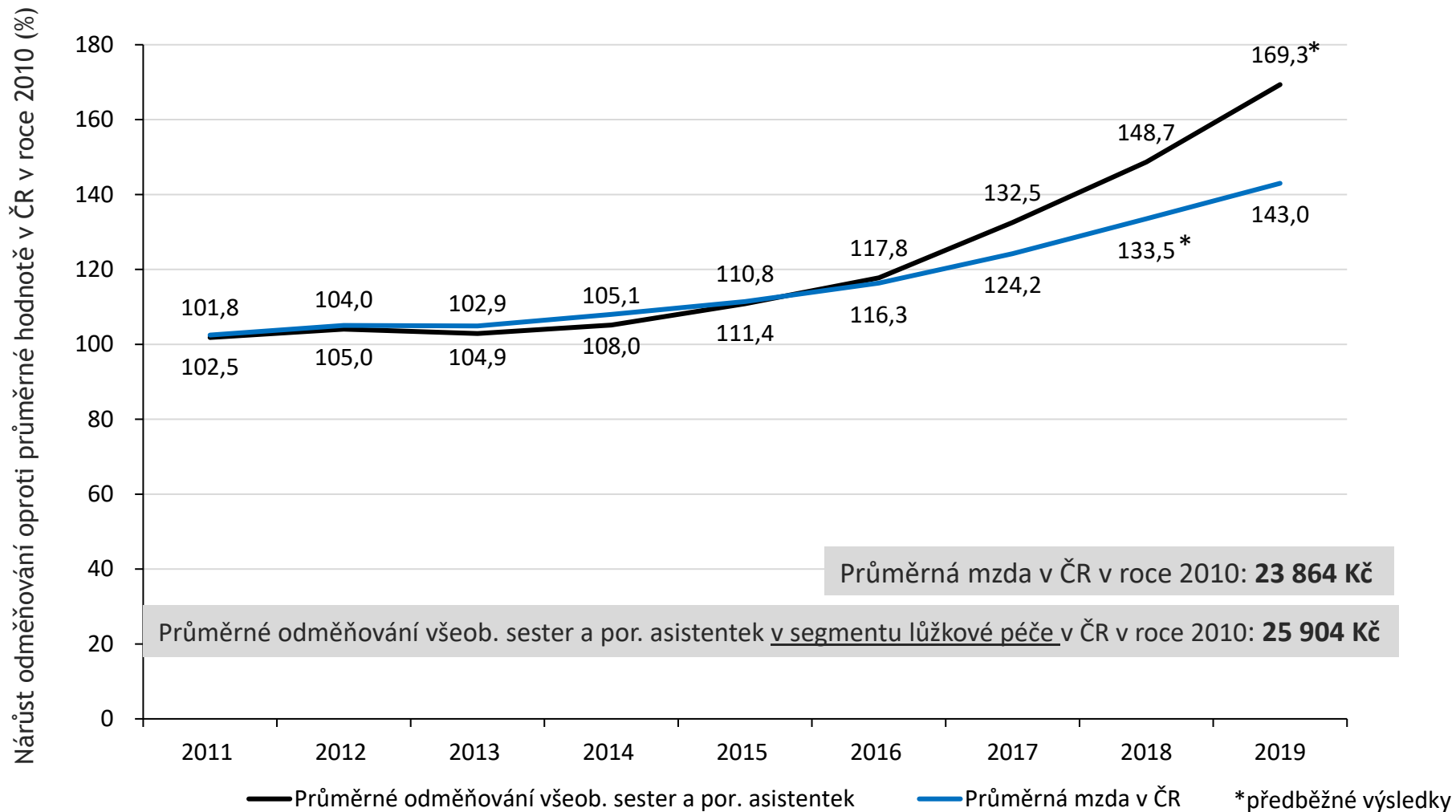


Zdroje: Výkaz E 2-01 Roční výkaz o zaměstnancích a o složkách platu ve zdravotnických organizacích a E 3-01 Roční výkaz o zaměstnancích a o složkách mezd ve zdravotnických organizacích; ČSÚ 2019, Průměrná hrubá měsíční mzda

# Odměňování všeob. sester a por. asistentek: srovnání s průměrnou mzdou v ČR

## POUZE LŮŽKOVÁ PÉČE

Index růstu od r. 2010 (%), za segment lůžkové péče





## VI.

# Validace dat resortních šetření o platech a mzdách lékařů a sester v nemocnicích

V prezentaci je doložena validace dat ÚZIS proti datům Informačního systému o průměrném výdělku (ISPV). Systém ISPV představuje zcela nezávislý sběr dat, garantovaný ze strany resortu MPSV. Výsledek srovnání ve srovnatelných kategoriích lékařů a sester potvrdil kvantitativní výši výdělku (platů i mezd) publikovanou z šetření ÚZIS ČR.

# Odměňování lékařů a sester z dat Informačního systému o průměrném výdělku (ISPV)

- Gestorem Čtvrtletního šetření o průměrném výdělku je **Ministerstvo práce a sociálních věcí (MPSV)**.
- **Informační systém o průměrném výdělku (ISPV)** je systém pravidelného monitorování výdělkové úrovně a pracovní doby zaměstnanců v České republice. ISPV obsahuje údaje z pravidelného statistického šetření, které je pod názvem Čtvrtletní šetření o průměrném výdělku zařazeno do programu statistických zjišťování vyhlášených Českým statistickým úřadem (ČSÚ) ve sbírce zákonů pro příslušný kalendářní rok.
- **Čtvrtletní šetření o průměrném výdělku je harmonizováno se strukturálním šetřením Evropské Unie pod názvem the Structure of Earnings Survey (viz nařízení Komise (ES) č. 1916/2000 ve znění pozdějších předpisů)**.
- Výsledky ISPV jsou **v každé sféře** publikovány ve vybraných tříděních. **Třídění** odpovídají socioekonomickým znakům zaměstnanců (jednotlivým zaměstnáním podle klasifikace CZ-ISCO).
- Zdroj: <https://www.ispv.cz/cz/Vysledky-setreni/Aktualni.aspx>

# Odměňování lékařů z dat Informačního systému o průměrném výdělků (ISPV)

## Lékaři - PLAT

ISPV - platová sféra ČR rok 2019 PLS-M8r ISPV - platová sféra ČR rok 2019 PLS-M8r

Hrubý měsíční plat podle podskupin a kategorií zaměstnání CZ-ISCO

Hrubý měsíční plat podle podskupin a kategorií zaměstnání CZ-ISCO

podskupina zaměstnání / kategorie zaměstnání CZ-ISCO	počet zaměstnanců tis. osob	hrubý měsíční plat medián Kč/měs	diferenciace hrubého měsíčního platu				hrubý měsíční plat			placená doba hod/měs	
			1. decil	1. kvartil	3. kvartil	9. decil	průměr Kč/měs	z toho			
			Kč/měs	Kč/měs	Kč/měs	Kč/měs		odměny %	příplatky %		náhrady %
2211 Praktičtí lékaři	1,3	66 519	42 021	53 588	82 216	102 966	70 305	9,7	21,7	9,6	191,6
22111 Praktičtí lékaři pro dospělé	1,1	67 554	42 516	54 643	84 163	105 800	71 746	7,8	23,4	9,7	191,9
22113 Lékaři bez atestace (v oborech praktického lékařství)	0,2	62 605	40 577	48 713	75 097	83 823	63 597	19,4	12,9	9,2	190,2
2212 Lékaři specialisté	9,6	82 390	48 500	62 778	108 099	131 531	87 423	9,8	25,3	9,4	193,1
22121 Lékaři v interních oborech	1,7	90 839	59 699	71 706	111 570	137 227	94 967	10,8	25,6	9,4	190,7
22122 Lékaři v chirurgických oborech	1,1	102 456	59 586	77 671	126 752	149 013	104 434	11,9	28,3	8,7	197,7
22123 Lékaři v gynekologii a porodnictví	0,2	89 161	53 232	67 330	115 588	141 675	95 195	9,0	29,5	8,4	197,4
22124 Lékaři v psychiatrických oborech	0,4	74 163	51 182	61 815	90 512	109 713	78 420	6,8	24,9	10,9	187,0
22125 Lékaři v pediatrii	0,2	85 079	61 000	69 258	113 738	130 857	92 221	10,1	24,9	9,1	194,3
22126 Lékaři v anesteziologických oborech	0,3	111 503	74 528	92 042	126 343	139 679	109 220	10,8	29,1	9,1	201,9
22127 Lékaři v radiologických oborech	0,2	88 701	63 894	72 670	109 283	130 583	95 586	12,6	23,9	10,3	191,3
22128 Lékaři bez atestace (kromě oborů praktického lékařství)	2,3	57 872	38 662	45 983	69 589	85 306	60 665	8,5	18,0	9,3	196,7
2261 Zubní lékaři	0,1	64 763	43 046	51 819	82 167	103 608	71 094	9,8	19,1	9,9	183,0
22611 Zubní lékaři bez specializace	0,1	60 162	36 907	47 676	70 623	95 258	62 227	9,4	16,9	9,8	183,0

## Lékaři - MZDA

ISPV - mzdová sféra ČR rok 2019 MZS-M8r ISPV - mzdová sféra ČR rok 2019 MZS-M8r

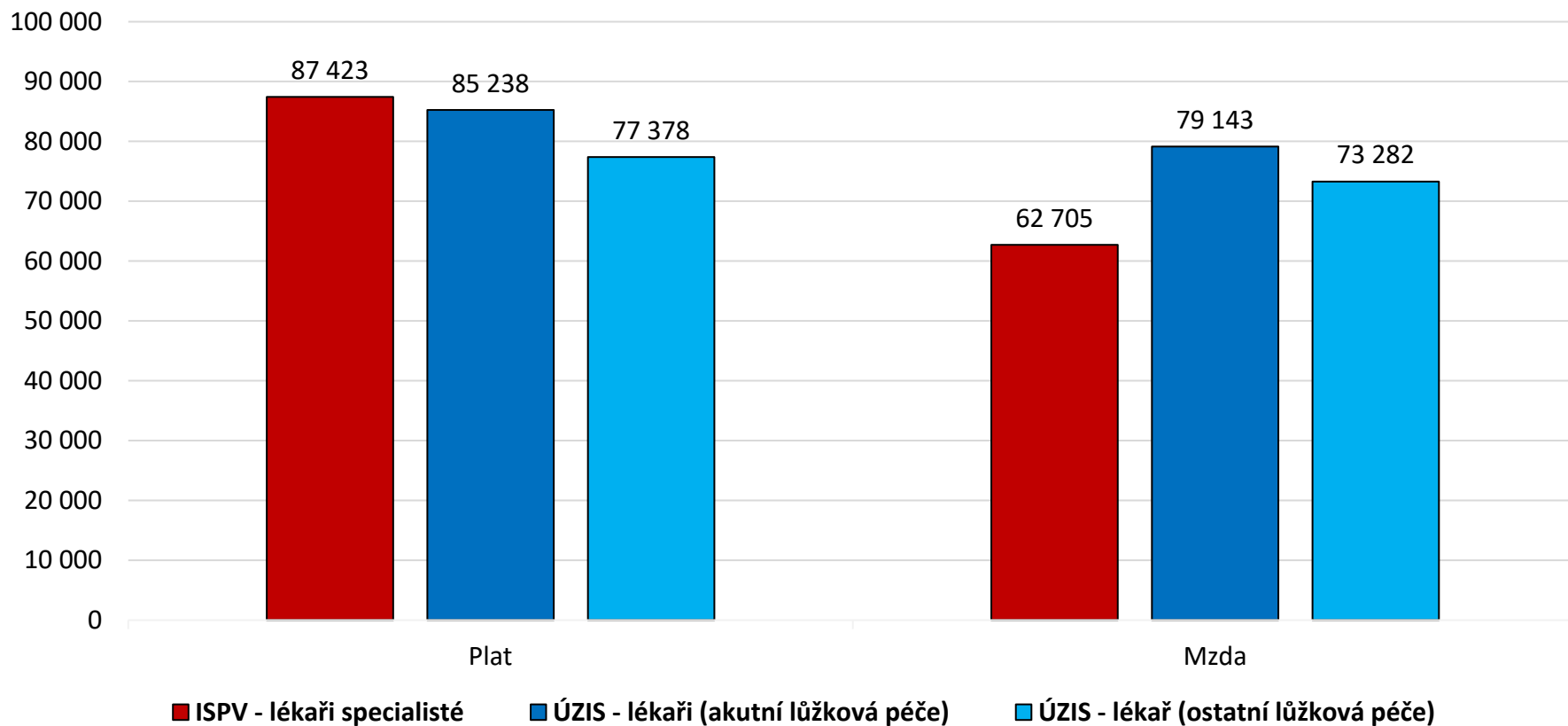
Hrubá měsíční mzda podle podskupin a kategorií zaměstnání CZ-ISCO

Hrubá měsíční mzda podle podskupin a kategorií zaměstnání CZ-ISCO

podskupina zaměstnání / kategorie zaměstnání CZ-ISCO	počet zaměstnanců tis. osob	hrubá měsíční mzda medián Kč/měs	diferenciace hrubé měsíční mzdy				hrubá měsíční mzda			placená doba hod/měs	kvalita odhadu	
			1. decil	1. kvartil	3. kvartil	9. decil	průměr Kč/měs	z toho				
			Kč/měs	Kč/měs	Kč/měs	Kč/měs		odměny %	příplatky %			náhrady %
2211 Praktičtí lékaři	4,3	33 576	19 200	23 289	40 682	64 274	36 949	7,0	0,3	8,5	172,3	C
22111 Praktičtí lékaři pro dospělé	4,0	33 576	19 200	24 233	40 682	64 274	36 841	6,9	0,2	8,4	172,3	C
2212 Lékaři specialisté	13,5	57 186	24 927	39 852	77 403	105 905	62 705	13,0	7,3	9,7	178,9	B
22121 Lékaři v interních oborech	3,6	59 382	24 860	39 852	80 095	113 010	64 304	10,9	6,3	9,7	178,6	C
22122 Lékaři v chirurgických oborech	1,4	55 723	13 387	36 929	84 989	111 297	62 188	11,8	9,3	9,9	178,1	C
22125 Lékaři v pediatrii	0,2	69 194	43 358	55 946	88 061	113 951	75 112	14,1	11,3	9,3	185,4	A
22126 Lékaři v anesteziologických oborech	0,3	90 176	56 620	70 846	109 813	129 991	91 887	14,5	13,2	9,6	187,9	A
22127 Lékaři v radiologických oborech	0,3	74 006	53 709	59 192	96 946	132 502	83 172	13,6	9,0	10,6	178,8	C
22128 Lékaři bez atestace (kromě oborů praktického lékařství)	2,7	49 374	35 441	39 659	65 745	80 818	55 411	12,8	11,2	9,4	191,4	A
22129 Ostatní lékaři specialisté	3,0	54 879	21 474	34 666	74 879	99 572	60 861	17,4	6,1	9,7	171,1	B
2261 Zubní lékaři	3,5	34 886	20 321	25 420	50 690	58 040	37 775	15,6	0,4	8,9	173,0	C
22611 Zubní lékaři bez specializace	1,9	33 471	17 865	23 272	51 242	56 739	36 179	16,6	0,2	8,9	172,1	C

# Odměňování lékařů z dat Informačního systému o průměrném výdělku (ISPV)

## Průměrné výdělky za rok 2019



# Odměňování sester z dat Informačního systému o průměrném výdělků (ISPV)

## SESTRY - PLAT

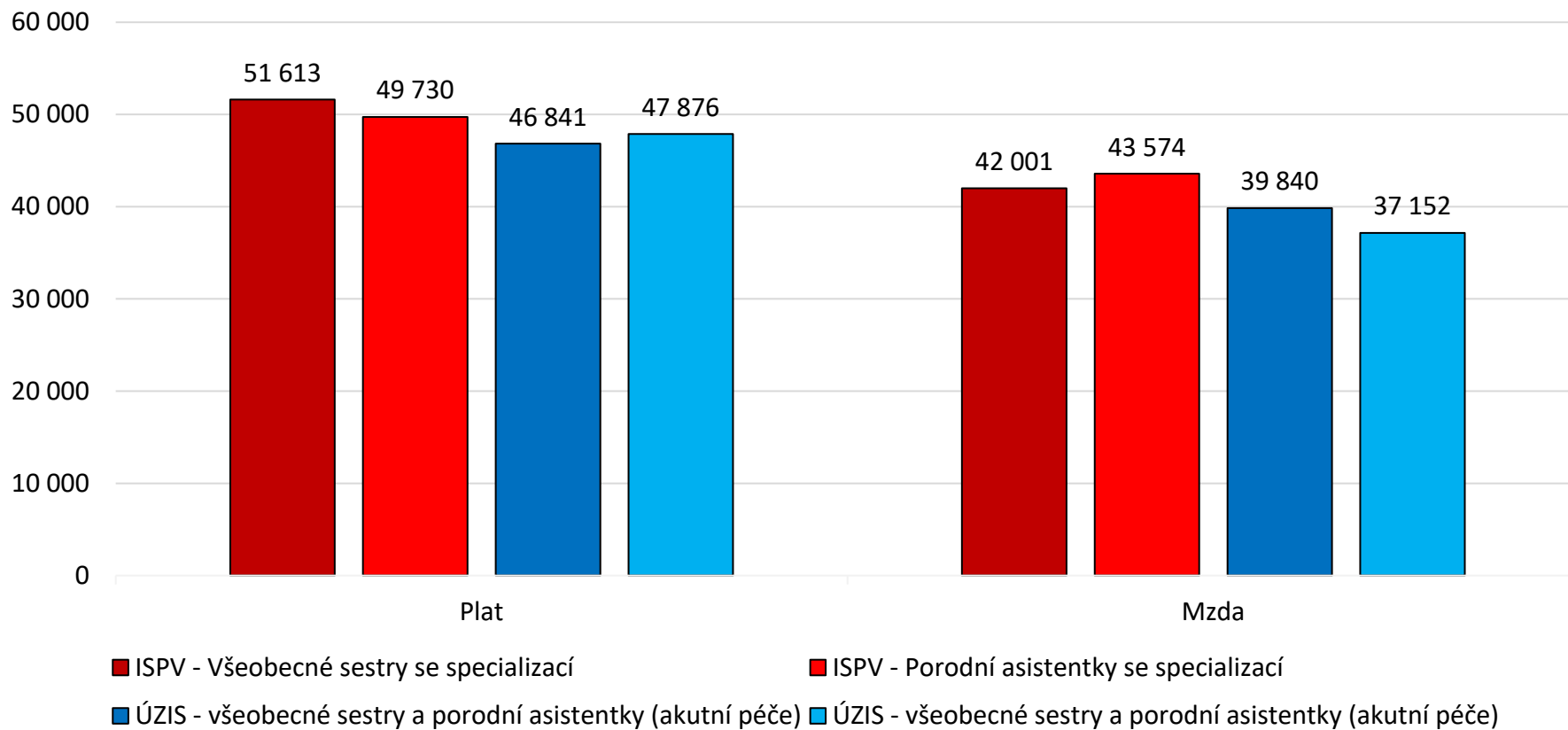
ISPV - platová sféra ČR		rok 2019		PLS-M8r		ISPV - platová sféra ČR		rok 2019		PLS-M8r	
Hrubý měsíční plat podle podskupin a kategorií zaměstnání CZ-ISCO						Hrubý měsíční plat podle podskupin a kategorií zaměstnání CZ-ISCO					
podskupina zaměstnání / kategorie zaměstnání CZ-ISCO	počet zaměstnanců	hrubý měsíční plat medián	diferenciace hrubého měsíčního platu				hrubý měsíční plat			placená doba	
			1. decil	1. kvartil	3. kvartil	9. decil	průměr	z toho			
			Kč/měs	Kč/měs	Kč/měs	Kč/měs		odměny %	příplatky %		náhrady %
tis. osob	Kč/měs	Kč/měs	Kč/měs	Kč/měs	Kč/měs	Kč/měs	%	%	%	hod/měs	
2221 Všeobecné sestry se specializací	11,8	51 157	38 536	44 547	57 720	64 749	51 613	3,7	25,5	10,4	174,6
22211 Staniční sestry (kromě sester v oblasti porodní asistence)	2,5	52 956	41 446	47 369	59 402	67 647	54 213	6,2	24,8	10,6	177,8
22212 Sestry pro intenzivní péči (včetně pediatrie a neonatolog)	2,8	53 499	40 096	47 601	59 497	65 886	53 482	2,7	27,5	10,2	175,2
22213 Sestry pro perioperační péči	0,6	55 182	39 587	46 754	62 929	73 518	56 009	4,5	25,6	9,9	182,0
22214 Sestry pro pediatrii	1,8	48 184	37 223	42 605	54 158	59 770	48 420	2,2	24,6	10,2	170,1
22215 Sestry pro péči v interních oborech	0,2	47 274	35 890	38 298	56 086	61 264	47 895	4,0	21,3	10,8	176,3
22216 Sestry pro péči v chirurgických oborech	0,2	51 408	37 977	45 327	57 297	62 567	51 325	3,5	26,4	9,9	175,2
22217 Sestry pro péči v psychiatrických oborech	0,9	51 269	40 397	46 169	55 805	61 990	51 182	1,8	29,0	11,5	171,0
22221 Staniční sestry v oblasti porodní asistence	0,1	52 633	43 211	48 081	58 386	64 048	53 211	4,4	26,1	10,2	176,6
3221 Všeobecné sestry bez specializace	19,4	44 905	35 026	39 439	51 051	57 920	45 822	3,0	23,7	10,4	171,8
32211 Všeobecné sestry bez specializace (kromě dětských sest)	19,1	44 923	35 026	39 439	51 110	58 048	45 855	3,1	23,7	10,4	171,8
32213 Dětské sestry bez specializace	0,1	43 953	35 174	39 187	47 511	51 087	43 078	0,9	20,5	10,1	169,3
3256 Praktické sestry	2,3	37 390	28 658	32 342	43 128	47 491	37 831	2,3	27,9	10,1	171,4
22221 Staniční sestry (kromě sester v oblasti porodní asistence)	2,5	52 956	41 446	47 369	59 402	67 647	54 213	6,2	24,8	10,6	177,8
2222 Porodní asistentky se specializací	0,5	49 821	38 003	43 581	55 459	60 758	49 730	2,4	27,4	10,2	172,9
22221 Staniční sestry v oblasti porodní asistence	0,1	52 633	43 211	48 081	58 386	64 048	53 211	4,4	26,1	10,2	176,6
22222 Porodní asistentky pro intenzivní péči	0,1	47 469	35 976	40 799	54 322	59 209	47 798	2,4	28,8	10,2	171,5
22223 Porodní asistentky pro perioperační péči	0,1	50 294	39 826	43 794	55 046	61 278	50 460	2,5	26,5	9,9	176,8
3222 Porodní asistentky bez specializace	1,3	44 229	34 262	38 548	49 654	55 803	44 460	1,3	26,4	9,8	169,8

## SESTRY - MZDA

ISPV - mzdová sféra ČR		rok 2019		MZS-M8r		ISPV - mzdová sféra ČR		rok 2019		MZS-M8r		
Hrubá měsíční mzda podle podskupin a kategorií zaměstnání CZ-ISCO						Hrubá měsíční mzda podle podskupin a kategorií zaměstnání CZ-ISCO						
podskupina zaměstnání / kategorie zaměstnání CZ-ISCO	počet zaměstnanců	hrubá měsíční mzda medián	diferenciace hrubé měsíční mzdy				hrubá měsíční mzda			placená doba	kvalita odhadu	
			1. decil	1. kvartil	3. kvartil	9. decil	průměr	z toho				
			Kč/měs	Kč/měs	Kč/měs	Kč/měs		odměny %	příplatky %			náhrady %
tis. osob	Kč/měs	Kč/měs	Kč/měs	Kč/měs	Kč/měs	Kč/měs	%	%	%	hod/měs		
2221 Všeobecné sestry se specializací	9,4	42 047	29 511	35 378	47 501	52 898	42 001	8,3	15,9	10,2	172,4	A
22211 Staniční sestry (kromě sester v oblasti porodní asistence)	1,5	42 892	34 502	39 005	47 882	53 641	43 670	11,6	9,7	10,6	175,6	A
22212 Sestry pro intenzivní péči (včetně pediatrie a neonatolog)	2,1	46 087	35 395	41 402	50 515	55 557	46 026	6,8	21,7	10,1	172,8	A
22213 Sestry pro perioperační péči	0,5	43 290	34 084	37 333	51 184	58 154	44 800	6,8	18,6	10,1	177,5	A
22214 Sestry pro pediatrii	0,9	43 379	34 582	39 756	47 278	51 875	43 489	5,8	22,9	9,8	169,9	A
22215 Sestry pro péči v interních oborech	0,4	38 804	27 241	31 182	46 253	49 371	39 073	6,3	16,3	10,6	173,7	A
22216 Sestry pro péči v chirurgických oborech	0,2	41 213	31 819	37 698	46 273	50 697	42 171	7,3	18,0	10,2	172,0	A
22219 Ostatní všeobecné sestry se specializací	2,3	40 038	27 072	32 353	45 708	50 821	39 558	8,4	15,7	10,5	173,4	A
3221 Všeobecné sestry bez specializace	36,3	28 032	19 397	22 449	37 346	44 919	30 350	7,4	9,8	9,7	171,2	A
32211 Všeobecné sestry bez specializace (kromě dětských sest)	35,7	27 880	19 337	22 425	36 860	44 598	30 167	7,5	9,6	9,7	171,2	A
32213 Dětské sestry bez specializace	0,3	43 924	34 624	39 971	48 579	51 296	43 827	4,4	23,4	9,7	170,6	A
3256 Praktické sestry	2,6	33 023	25 098	28 663	36 931	40 056	32 911	8,4	18,9	9,8	170,9	A
22222 Porodní asistentky pro intenzivní péči	0,1	44 382	34 838	41 013	48 442	52 629	44 538	6,2	23,6	9,7	173,6	A
22229 Ostatní porodní asistentky se specializací	0,2	42 602	32 552	37 678	47 232	51 737	42 537	8,3	21,0	10,3	168,9	A
3222 Porodní asistentky bez specializace	1,7	40 058	27 789	34 117	43 241	47 524	38 873	6,0	17,6	9,4	170,5	A

# Odměňování všeobecných sester, dětských sester a porodních asistentek z dat Informačního systému o průměrném výdělku (ISPV)

## Průměrné výdělky za rok 2019



Kapacity a odměňování zdravotnických pracovníků v českém zdravotnictví

Validace dat o platech a mzdách lékařů a sester v nemocnicích

## VII.

# Kontrolní statistická analýza rozdělení hodnot a analýza hodinových sazeb

**I přes existenci odlehlých hodnot v dodaných hlášeních není aritmetický průměr signifikantně vychýlen od mediánu rozdělení hodnot v žádné ze sledovaných kategorií.**

*Analýza dat Národního zdravotnického informačního systému*



MINISTERSTVO ZDRAVOTNICTVÍ  
ČESKÉ REPUBLIKY



Ústav zdravotnických informací a statistiky České republiky  
Institute of Health Information and Statistics of the Czech Republic

# Odměňování lékařů v souhrnu (průměr platy a mzdy)

## Akutní lůžková péče

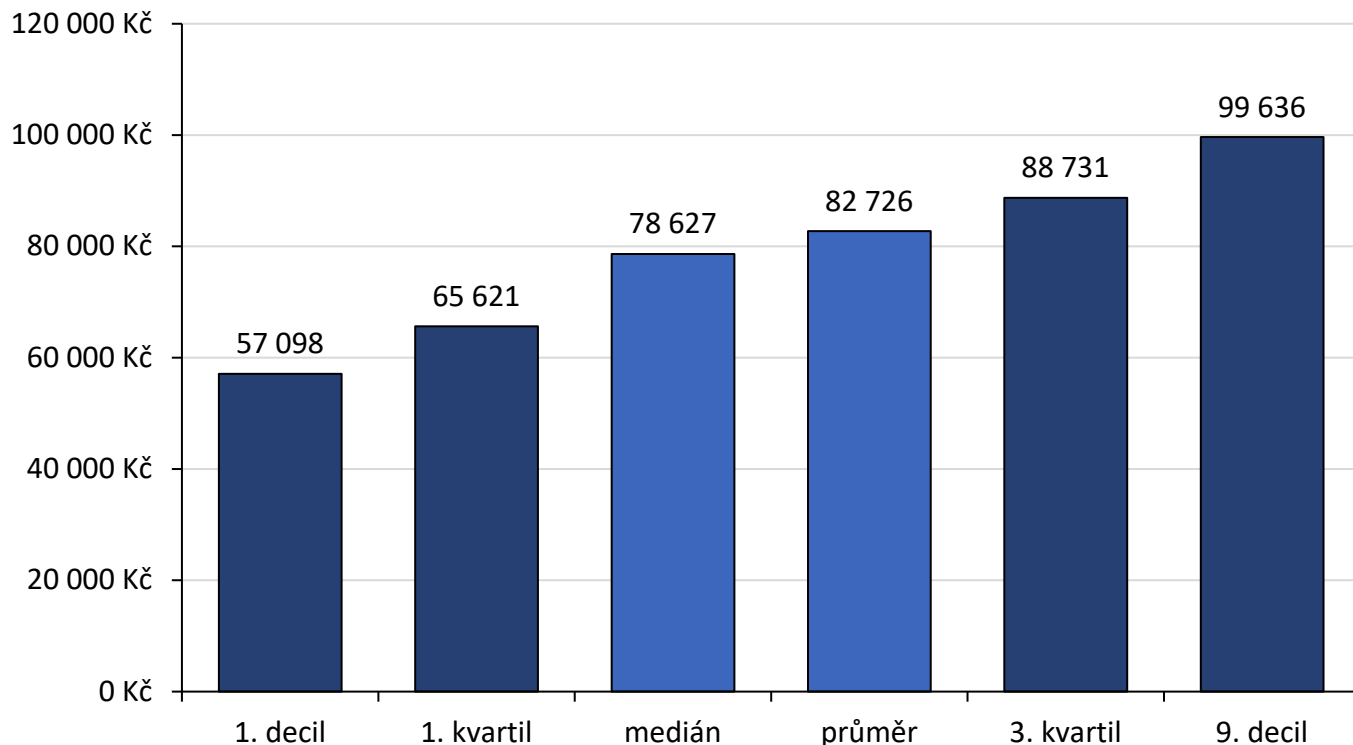
### Vývoj odměňování v akutní lůžkové péči (aktuální vývoj 2018 -> 2019)

Kategorie pracovníka	2014	2015	2016	2017	2018	2019	Index růstu 19/18 106,1%
Lékaři	59 349	64 113	67 035	72 275	77 944	82 726	

#### ROK 2019

1. decil	57 098
1. kvartil	65 621
medián	78 627
3. kvartil	88 731
9. decil	99 636
<b>průměr</b>	<b>82 726</b>

### Odměny lékařů v akutní lůžkové péči v roce 2019



počet ZZ	<b>147</b>
směrodatná odchylka (SD)	<b>19 471</b>
standardní chyba odhadu průměru (SE)	<b>1 606</b>



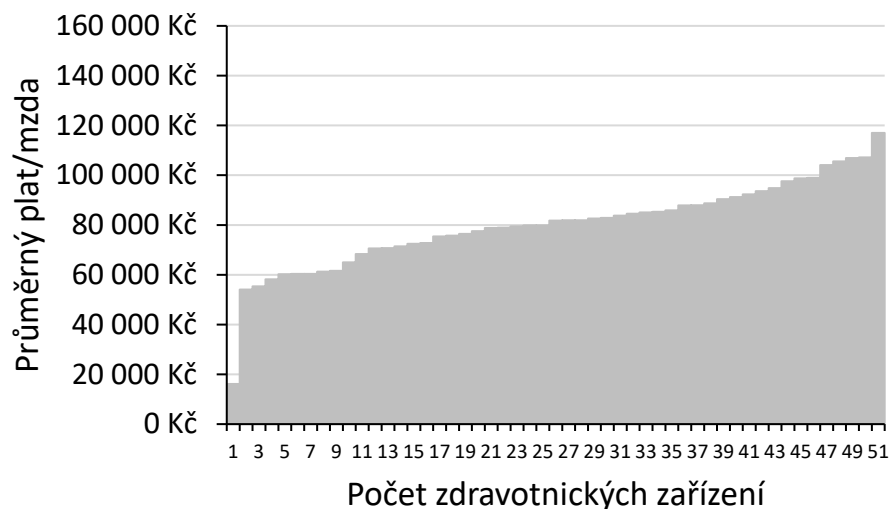
# Odměňování lékařů v hlášení jednotlivých nemocnic

Akutní lůžková péče

Primární data včetně odlehlých hodnot, které dále procházejí validací.

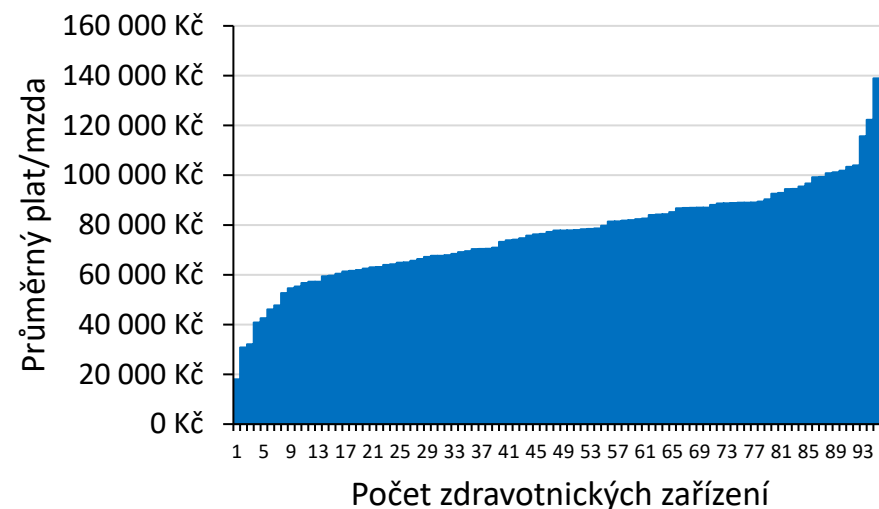
Platy

Průměrné platy dle poskytovatelů  
v roce 2019



Mzdy

Průměrné mzdy dle poskytovatelů  
v roce 2019

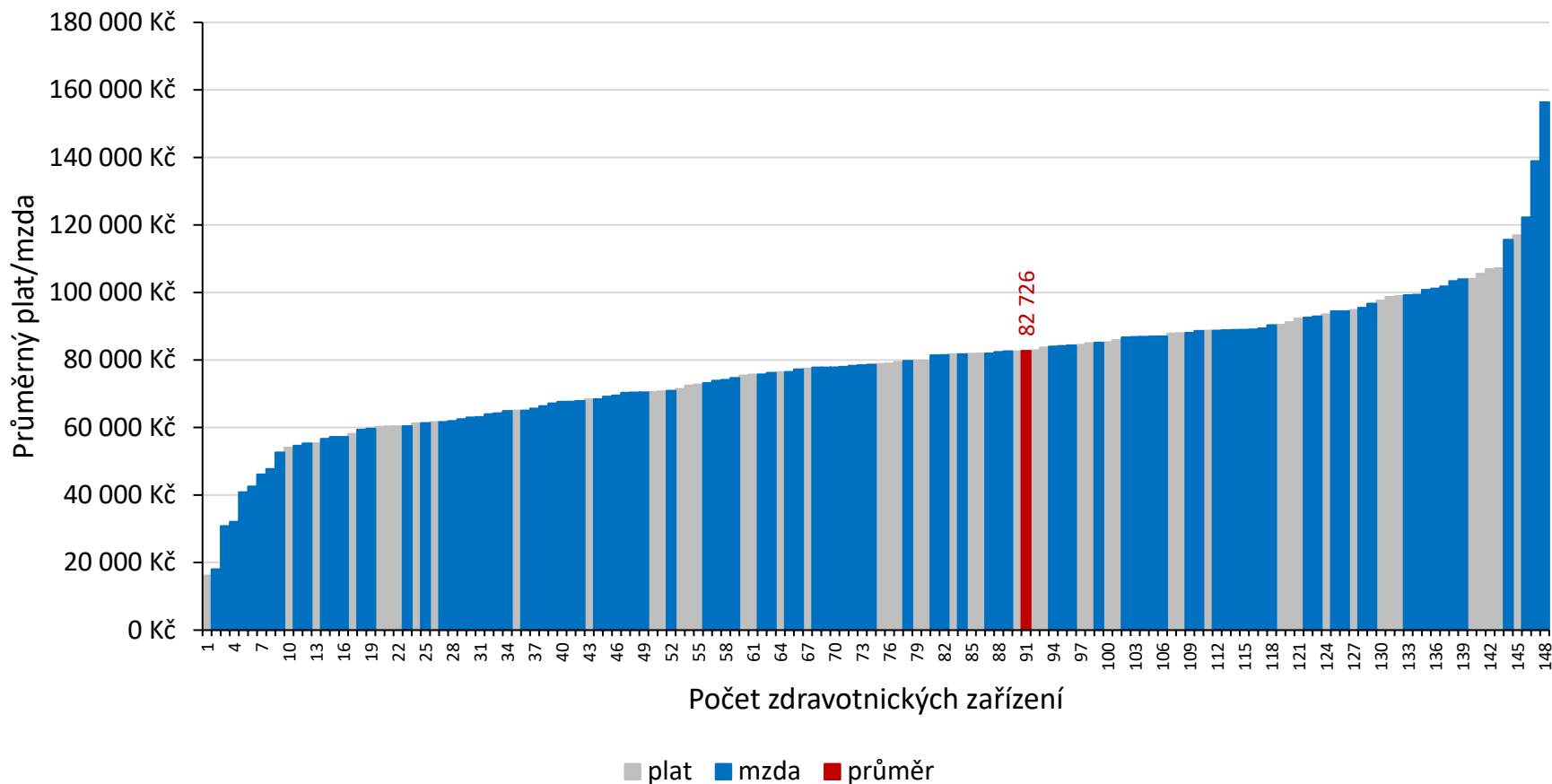


# Odměňování lékařů v hlášení jednotlivých nemocnic

Akutní lůžková péče

Primární data včetně odlehlých hodnot, které dále procházejí validací.

## Průměrné platy a mzdy lékařů dle poskytovatelů v roce 2019



# Odměňování lékařů v souhrnu (průměr platy a mzdy)

## Ostatní lůžková péče

### Vývoj odměňování v ostatní lůžkové péči (aktuální vývoj 2018 -> 2019)

Kategorie pracovníka	2014	2015	2016	2017	2018	2019	Index růstu 19/18 105,6%
Lékaři	53 787	57 927	62 661	65 464	71 896	75 916	

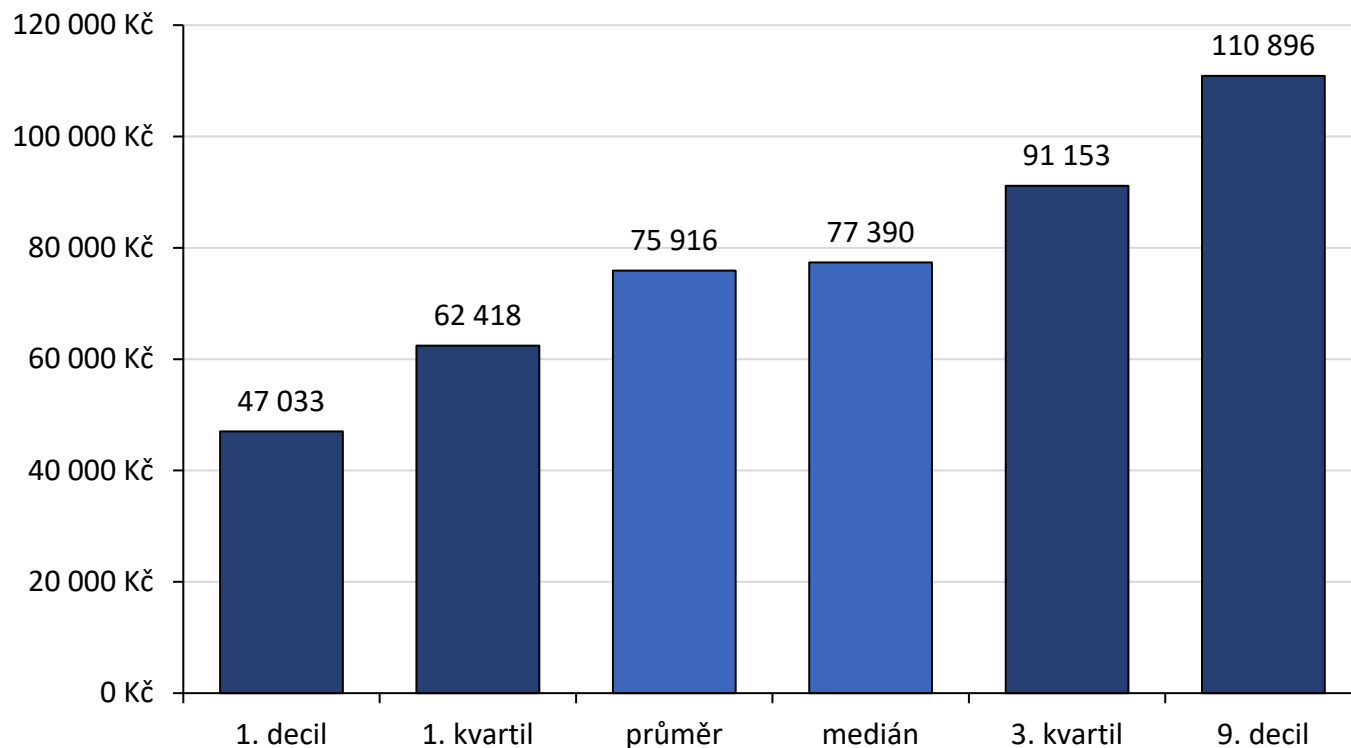
#### ROK 2019

1. decil	47 033
1. kvartil	62 418
medián	77 390
3. kvartil	91 153
9. decil	110 896

průměr 75 916

počet ZZ	143
směrodatná odchylka (SD)	27 857
standardní chyba odhadu průměru (SE)	2 330

### Odměny lékařů v ostatní lůžkové péči v roce 2019



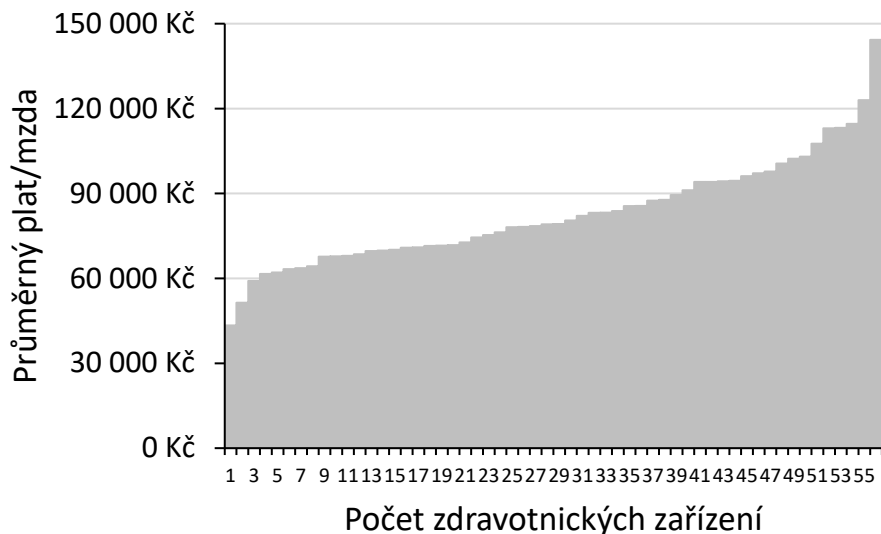
# Odměňování lékařů v hlášení jednotlivých nemocnic

Ostatní lůžková péče

Primární data včetně odlehlých hodnot, které dále procházejí validací.

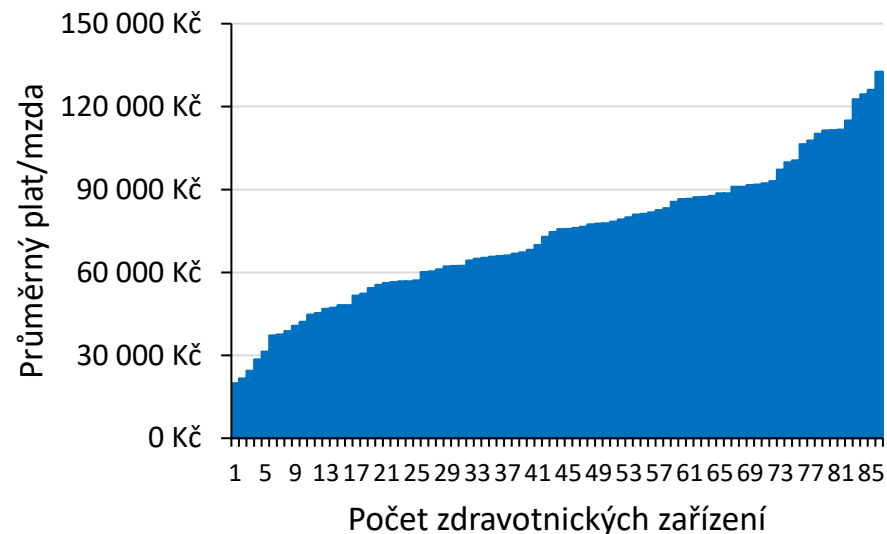
Platy

Průměrné platy dle poskytovatelů  
v roce 2019



Mzdy

Průměrné mzdy dle poskytovatelů  
v roce 2019



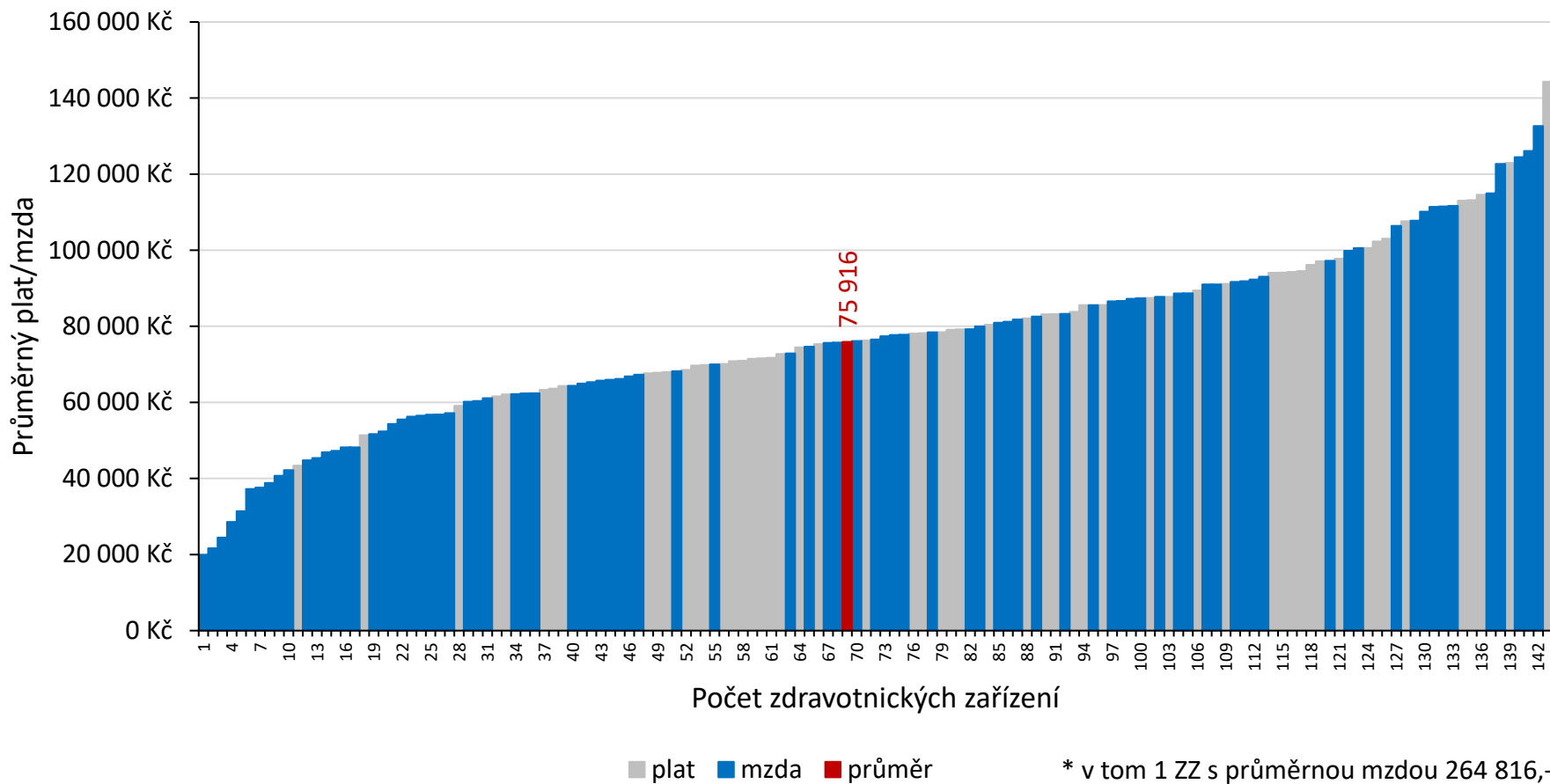
\* v tom 1 ZZ s průměrnou mzdou 264 816,-  
Kč s 4,1 úvazky (není zaznamenán v grafu)

# Odměňování lékařů v hlášení jednotlivých nemocnic

Ostatní lůžková péče

Primární data včetně odlehklých hodnot, které dále procházejí validací.

## Průměrné platy a mzdy lékařů dle poskytovatelů v roce 2019



\* v tom 1 ZZ s průměrnou mzdou 264 816,- Kč s 4,1 úvazky (není zaznamenán v grafu)

# Odměňování sester v souhrnu (průměr platy a mzdy)

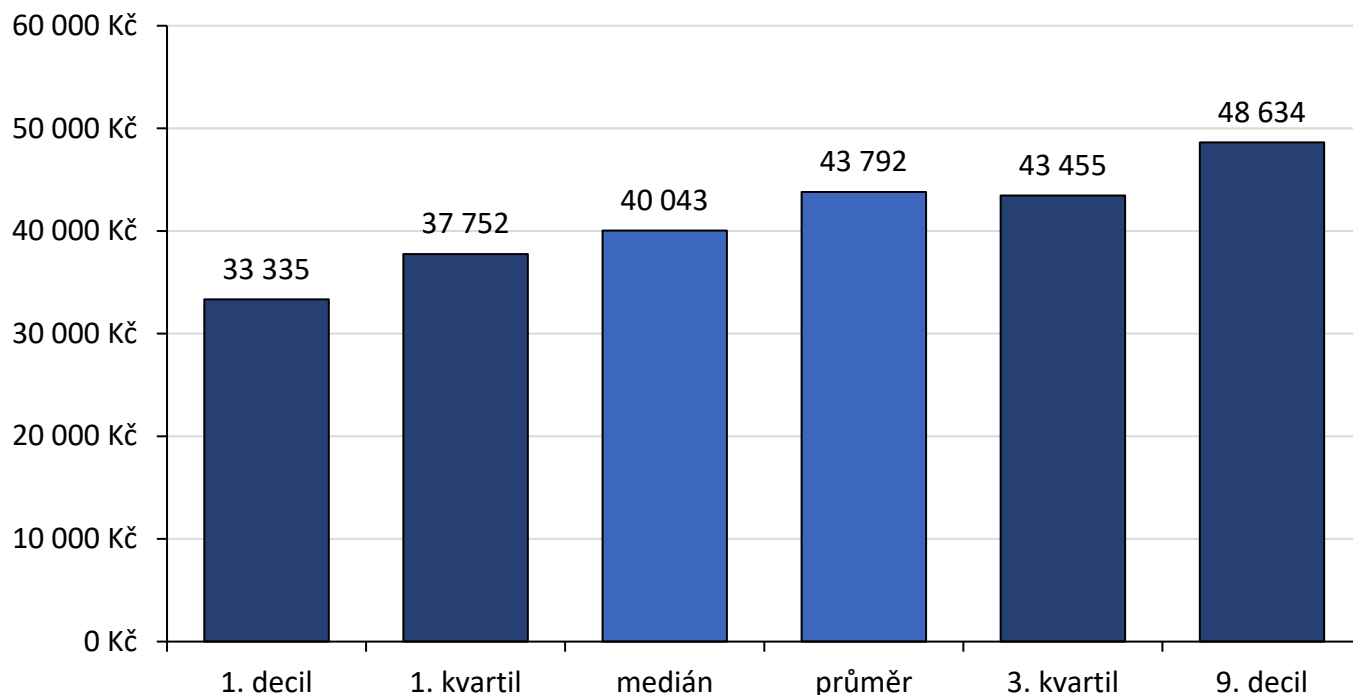
## Akutní lůžková péče

### Vývoj odměňování v akutní lůžkové péči (aktuální vývoj 2018 -> 2019)

Kategorie pracovníka	2014	2015	2016	2017	2018	2019	Index růstu 19/18 113,6%
Všeobecné sestry a porodní asistentky	27 175	28 632	30 490	34 322	38 557	43 792	

ROK 2019	
1. decil	33 335
1. kvartil	37 752
medián	40 043
3. kvartil	43 455
9. decil	48 634
průměr	43 792

Odměny všeobecných sester a porodních asistentek v akutní lůžkové péči v roce 2019



počet ZZ	146
směrodatná odchylka (SD)	6 649
standardní chyba odhadu průměru (SE)	550

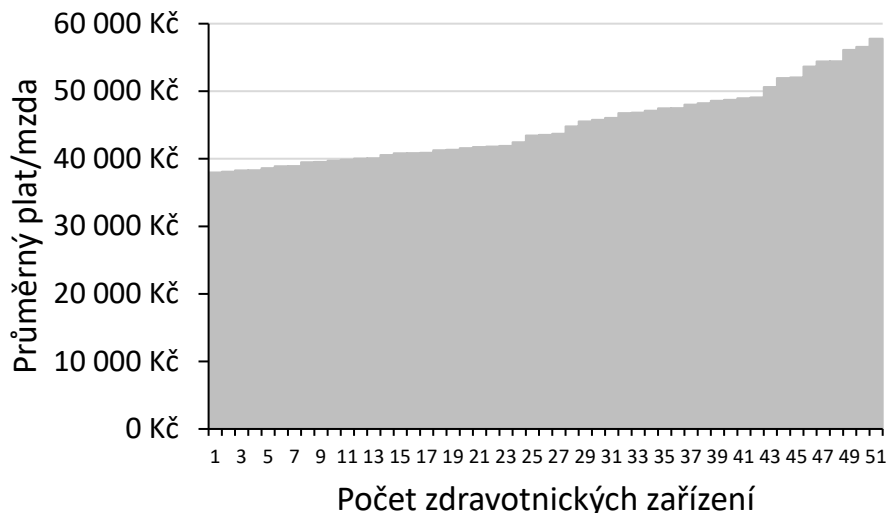
# Odměňování všeobecných a dětských sester a porodních asistentek v hlášení jednotlivých nemocnic

Akutní lůžková péče

Primární data včetně odlehlých hodnot, které dále procházejí validací.

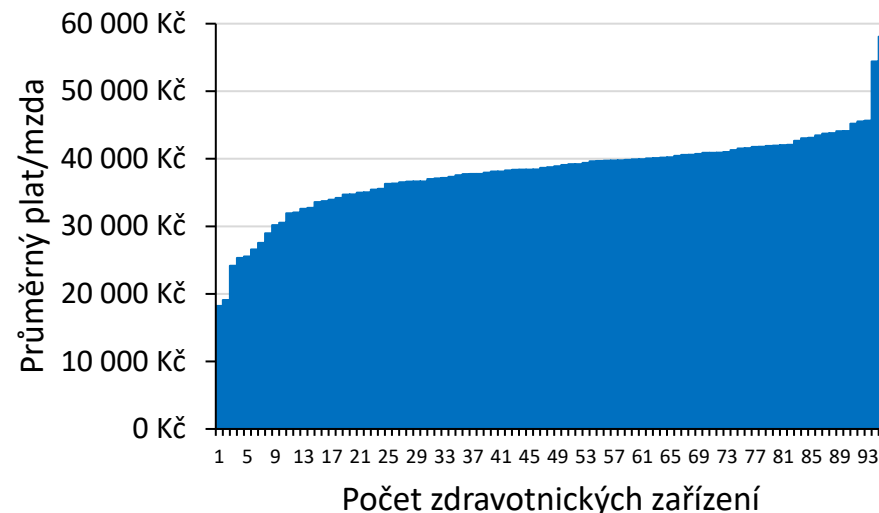
Platy

Průměrné platy dle poskytovatelů  
v roce 2019



Mzdy

Průměrné mzdy dle poskytovatelů  
v roce 2019

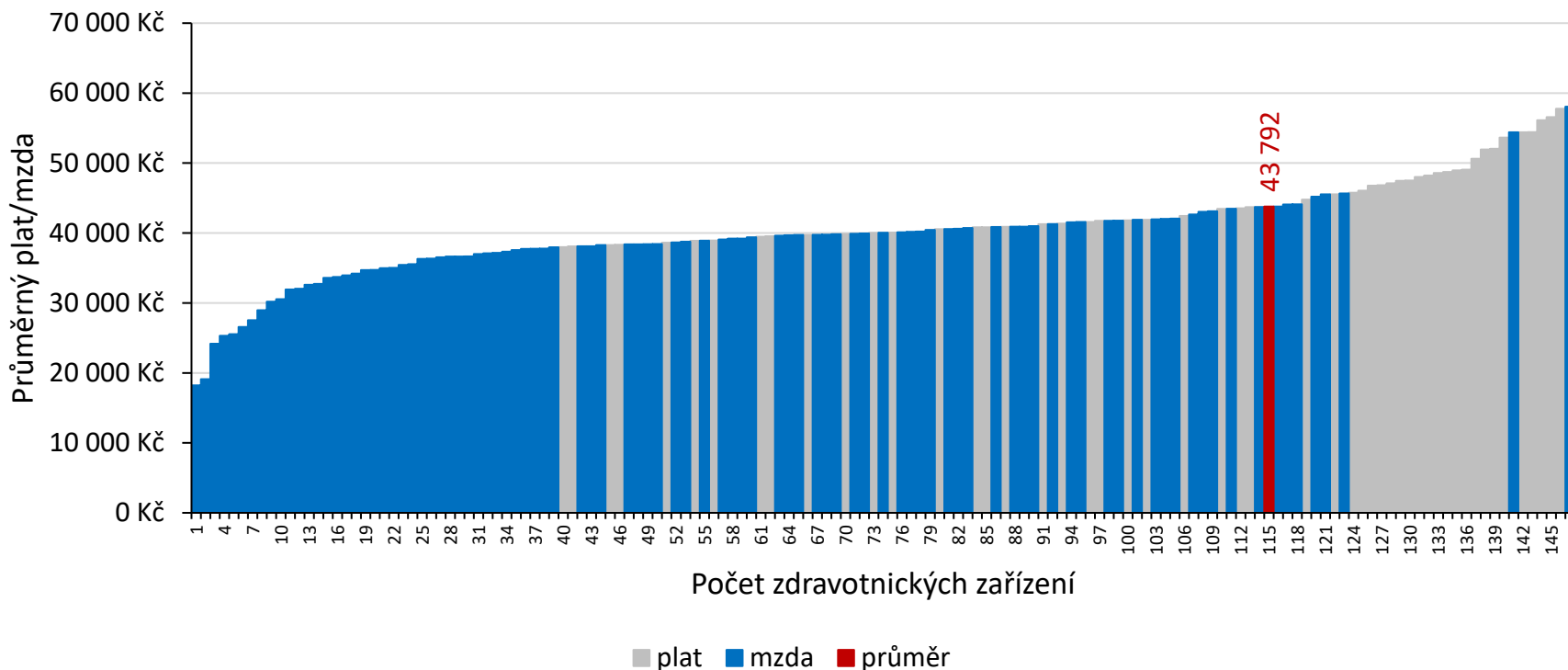


# Odměňování všeobecných a dětských sester a porodních asistentek v hlášení jednotlivých nemocnic

Akutní lůžková péče

Primární data včetně odlehklých hodnot, které dále procházejí validací.

Průměrné platy a mzdy všeobecných sester, dětských sester a porodních asistentek dle poskytovatelů v roce 2019





# Odměňování sester v souhrnu (průměr platy a mzdy)

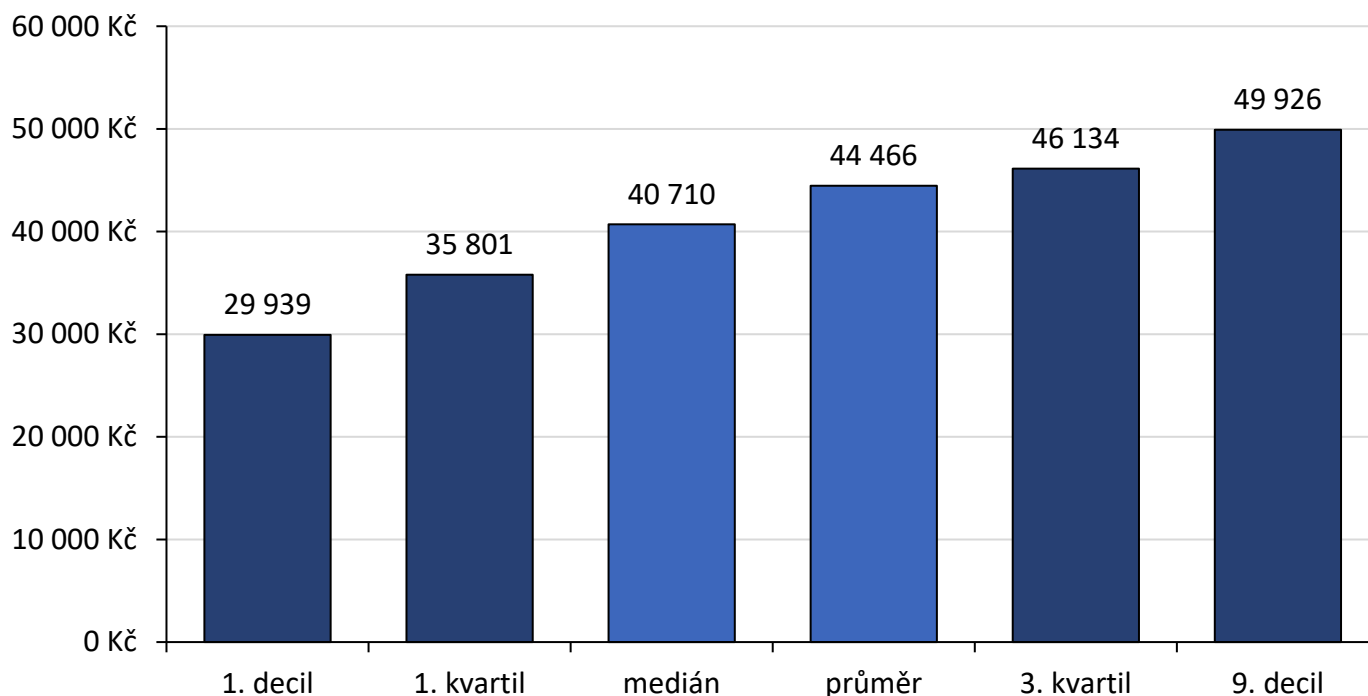
Ostatní lůžková péče

Vývoj odměňování v ostatní lůžkové péči (aktuální vývoj 2018 -> 2019)

Kategorie pracovníka	2014	2015	2016	2017	2018	2019	Index růstu 19/18 116,5%
Všeobecné sestry a porodní asistentky	27 780	29 422	30 629	34 421	38 162	44 466	

ROK 2019	
1. decil	29 939
1. kvartil	35 801
medián	40 710
3. kvartil	46 134
9. decil	49 926
průměr	44 466

Odměny všeobecných sester a porodních asistentek v ostatní lůžkové péči v roce 2019



počet ZZ	147
směrodatná odchylka (SD)	11 863
standardní chyba odhadu průměru (SE)	978

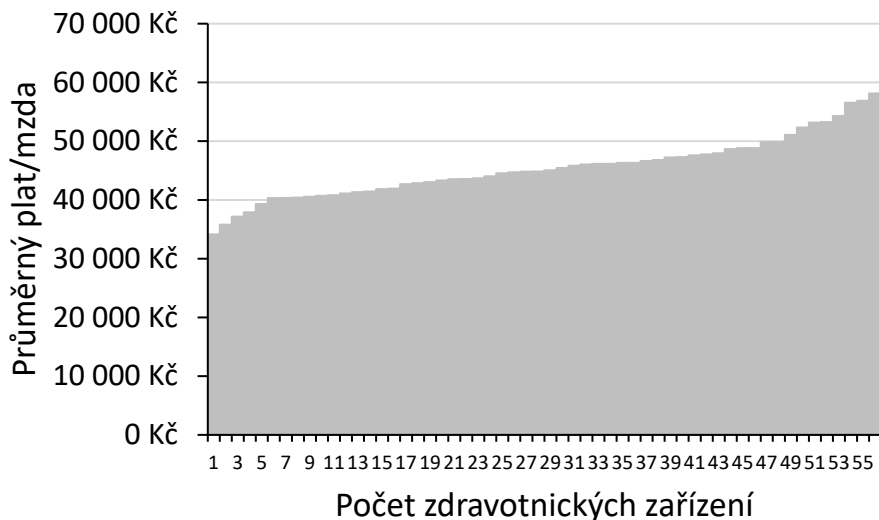
# Odměňování všeobecných a dětských sester a porodních asistentek v hlášení jednotlivých nemocnic

Ostatní lůžková péče

Primární data včetně odlehklých hodnot, které dále procházejí validací.

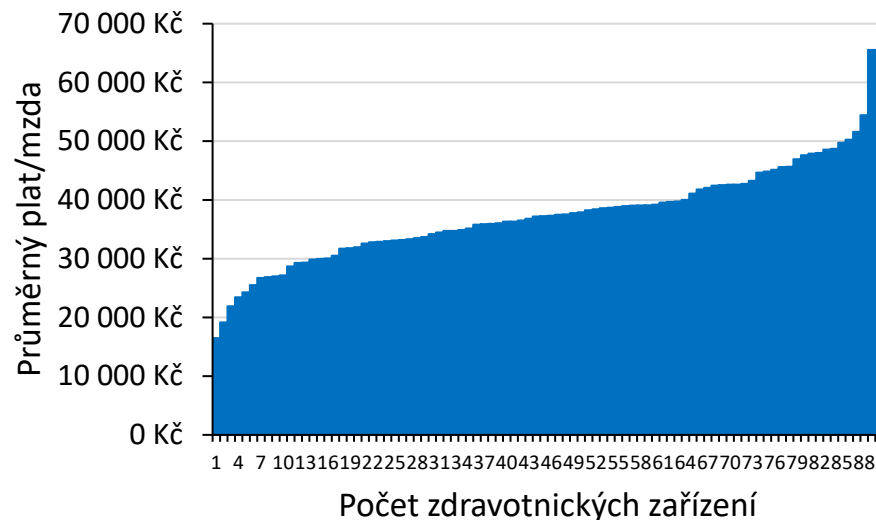
Platy

Průměrné platy dle poskytovatelů  
v roce 2019



Mzdy

Průměrné mzdy dle poskytovatelů  
v roce 2019

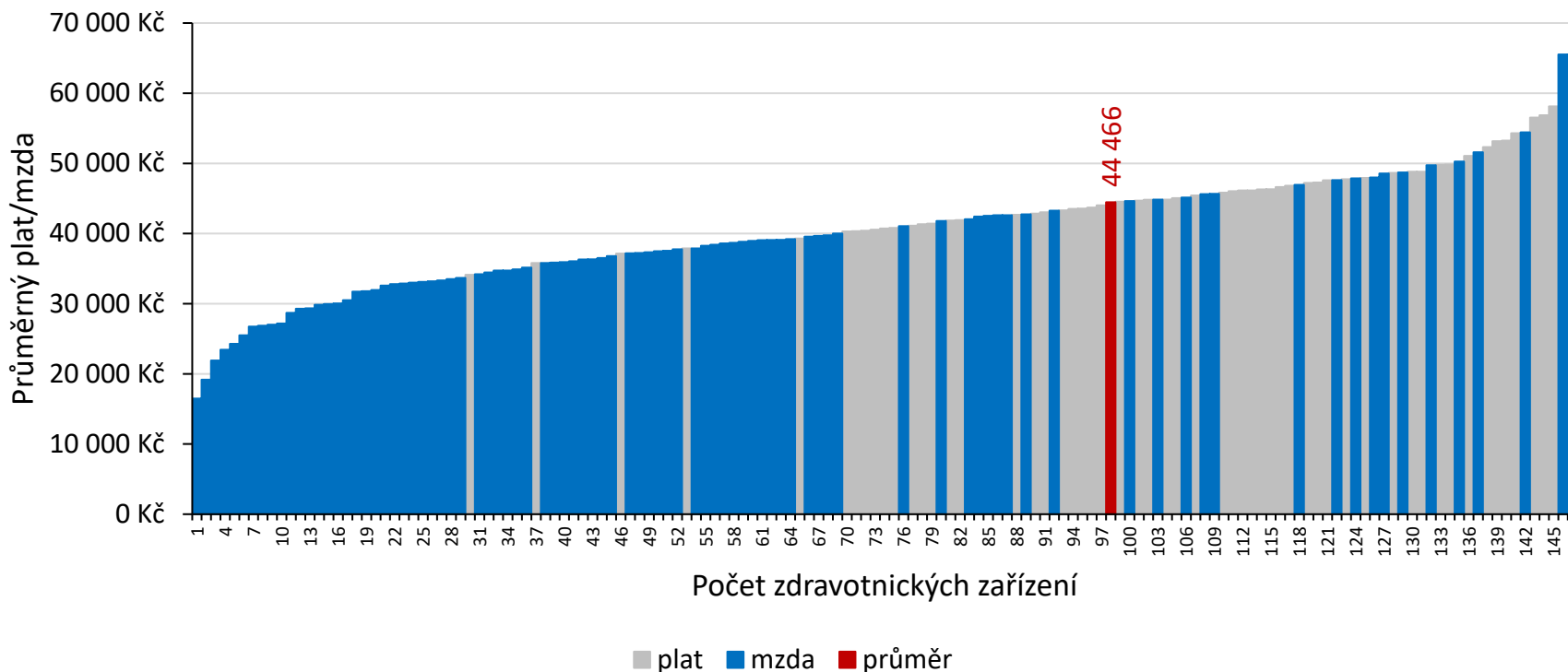


# Odměňování všeobecných a dětských sester a porodních asistentek v hlášení jednotlivých nemocnic

Ostatní lůžková péče

Primární data včetně odlehlých hodnot, které dále procházejí validací.

Průměrné platy a mzdy všeobecných sester, dětských sester a porodních asistentek dle poskytovatelů v roce 2019



\* v tom 1 ZZ s průměrnou mzdou 144 209,- Kč s 2,4 úvazky (není zaznamenán v grafu)

# Kapacity a odměňování zdravotnických pracovníků v českém zdravotnictví

## Validace dat o platech a mzdách lékařů a sester v nemocnicích

### VIII.

## Kontrolní statistická analýza složek celkové odměny

**Analýza složek celkové odměny potvrzuje značný podíl přesčasové práce a práce ve volných dnech na celkové výši odměny. Tento podíl se ale v čase významně nemění a nezakresluje tak časová srovnání vývoje platů a mezd.**

*Analýza dat Národního zdravotnického informačního systému*



MINISTERSTVO ZDRAVOTNICTVÍ  
ČESKÉ REPUBLIKY



Ústav zdravotnických informací a statistiky České republiky  
Institute of Health Information and Statistics of the Czech Republic

# Struktura mezd a platů v roce 2019

## Struktura platů a mezd lékařů a zubních lékařů

### PZS Akutní péče

	Struktura platů		Struktura mezd		
Celkové průměrné hrubé příjmy	85 238	100%	79 143	100%	Celkové průměrné hrubé příjmy
<b>základní tarif</b>	<b>41 748</b>	<b>49%</b>	<b>46 048</b>	<b>58%</b>	<b>základní mzda</b>
ostatní příplatky	13 595	16%	14 308	18%	ostatní
odměny	8 777	10%	7 499	9%	odměny
plat za práci přesčas	8 962	11%	6 308	8%	mzda za práci přesčas
náhrady platu	7 744	9%	2 924	4%	odměna za pracovní pohotovost
odměna za pracovní pohotovost	2 603	3%	804	1%	mzda za práci v sobotu a v neděli
příplatek za vedení	1 402	2%	643	1%	mzda za noční práci
příplatek za práci ve ztíženém prostředí	226	0%	426	1%	mzda nebo náhrada mzdy za svátek
ostatní	180	0%	183	0%	mzda a příplatek za práci ve ztíženém prostředí
<b>Počet úvazků</b>	<b>11 622</b>		<b>8 149</b>		<b>Počet úvazků</b>

# Struktura mezd a platů v roce 2019

## Struktura platů a mezd lékařů a zubních lékařů

### PZS Ostatní lůžkové péče

	Struktura platů		Struktura mezd		
Celkové průměrné hrubé příjmy	77 378	100%	73 282	100%	Celkové průměrné hrubé příjmy
<b>základní tarif</b>	<b>40 269</b>	<b>52%</b>	<b>49 218</b>	<b>67%</b>	<b>základní mzda</b>
ostatní příplatky	11 062	14%	10 125	14%	ostatní
odměny	6 235	8%	8 814	12%	odměny
plat za práci přesčas	5 155	7%	2 062	3%	mzda za práci přesčas
náhrady platu	7 976	10%	1 387	2%	odměna za pracovní pohotovost
odměna za pracovní pohotovost	3 849	5%	685	1%	mzda za práci v sobotu a v neděli
příplatek za vedení	1 940	3%	549	1%	mzda nebo náhrada mzdy za svátek
příplatek za práci ve ztíženém prostředí	81	0%	269	0%	mzda za noční práci
ostatní	810	1%	174	0%	mzda a příplatek za práci ve ztíženém prostředí
<b>Počet úvazků</b>	<b>779</b>		<b>432</b>		<b>Počet úvazků</b>

# Struktura mezd a platů v roce 2019

## Struktura platů a mezd všeobecných sester, dětských sester a porodních asistentek

### PZS Akutní péče

	Struktura platů		Struktura mezd		
Celkové průměrné hrubé příjmy	46 841	100%	39 840	100%	Celkové průměrné hrubé příjmy
<b>základní tarif</b>	<b>27 239</b>	<b>58%</b>	<b>23 973</b>	<b>60%</b>	<b>základní mzda</b>
ostatní příplatky	9 912	21%	9 496	24%	ostatní
odměny	1 414	3%	1 546	4%	mzda za práci přesčas
plat za práci přesčas	2 367	5%	1 447	4%	mzda za práci v sobotu a v neděli
náhrady platu	4 828	10%	1 374	3%	odměny
odměna za pracovní pohotovost	214	0%	1 192	3%	mzda za noční práci
příplatek za vedení	415	1%	475	1%	mzda nebo náhrada mzdy za svátek
příplatek za práci ve ztíženém prostředí	313	1%	188	0%	odměna za pracovní pohotovost
ostatní	139	0%	149	0%	mzda a příplatek za práci ve ztíženém prostředí
<b>Počet úvazků</b>	<b>26 469</b>		<b>20 419</b>		<b>Počet úvazků</b>

# Struktura mezd a platů v roce 2019

Struktura platů a mezd všeobecných sester, dětských sester a porodních asistentek

## PZS Ostatní lůžkové péče

	Struktura platů		Struktura mezd		
Celkové průměrné hrubé příjmy	47 876	100%	37 152	100%	Celkové průměrné hrubé příjmy
<b>základní tarif</b>	<b>26 872</b>	<b>56%</b>	<b>24 418</b>	<b>66%</b>	<b>základní mzda</b>
ostatní příplatky	11 670	24%	5 635	15%	ostatní
odměny	1 059	2%	2 725	7%	odměny
plat za práci přesčas	1 583	3%	1 516	4%	mzda za práci v sobotu a v neděli
náhrady platu	5 208	11%	1 231	3%	mzda za noční práci
odměna za pracovní pohotovost	111	0%	732	2%	mzda za práci přesčas
příplatek za vedení	519	1%	637	2%	mzda nebo náhrada mzdy za svátek
příplatek za práci ve ztíženém prostředí	391	1%	228	1%	mzda a příplatek za práci ve ztíženém prostředí
ostatní	464	1%	31	0%	odměna za pracovní pohotovost
<b>Počet úvazků</b>	<b>3 898</b>		<b>1 818</b>		<b>Počet úvazků</b>