



Praha 22.11.2004

78

Lékaři, zubní lékaři a farmaceuti v roce 2003

Všechny údaje v této aktuální informaci se týkají evidenčního počtu lékařů, zubních lékařů, farmaceutů - zaměstnanců a počtu lékařů, zubních lékařů a farmaceutů - zaměstnavatelů v úhrnu za všechny rezorty, kde tito pracují při poskytování zdravotní péče. Nejsou zde zahrnuti pracovníci přechodně neaktivní (např. ženy na mateřské dovolené, osoby na rodičovské dovolené, osoby vykonávající vojenskou činnost, vč.civilní). Pokud není uvedeno jinak jsou **všechny údaje stavy k 31.12. 2003**.

Řada lékařů současně pracuje ve více oborech. K získání počtu lékařů - fyzických osob je nutné přidělit těmto lékařům hlavní obor činnosti. Ostatní obory, ve kterých lékař pracuje, jsou vedeny jako další. V přehledech lékařů podle hlavního oboru činnosti je tedy každý lékař započten pouze jednou (v hlavním oboru) a není již započten do dalších oborů.

Tím dochází k určitému podcenění zejména oborů, které jsou zajišťovány spíše menšími úvazky. Abychom zachytili oba pohledy - fyzické osoby i počet lékařů pracujících v daném oboru, provádíme zpracování Registru lékařů, zubních lékařů a farmaceutů dvojím způsobem:

1) Podle hlavního oboru činnosti. V tomto zpracování je každý pracovník zařazen vždy pouze jednou, a to podle přiděleného hlavního oboru činnosti, tj. oboru, kde měl daný pracovník nejvyšší úvazek a v případě stejných úvazků obor s vyšší klasifikací (atestací), v ostatních případech obor, který byl uveden jako první. Na tento hlavní obor se váží další charakteristiky jako druh zařízení, okres pracoviště atd.

2) Podle oborů činnosti. V tomto zpracování je každý pracovník započten tolikrát, do kolika různých „kategorií“ v rámci daného třídění určité tabulky patří (každá „kategorie“ je reprezentována vždy jedním políčkem tabulky). Pokud má více pracovních úvazků v rámci jedné kategorie, počítá se v rámci této kategorie jako jedna fyzická osoba. Tato zásada se vztahuje na všechna políčka dané tabulky (např. je zde započten lékař tolikrát, v kolika oborech pracuje, nejde tedy o čisté počty fyzických osob).

Příklad: V roce 2003 zajišťovalo obor *interní lékařství* jako hlavní obor činnosti 4 032 lékařů a 365 lékařů mělo jiný hlavní obor činnosti než *internu* a tuto zajišťovalo jako další obor. Podobně jako v interně mělo hlavní obor činnosti *záchranná služba* 422 lékařů, ale v oboru pracovalo 525 lékařů.

1) Lékaři, zubní lékaři a farmaceuti podle hlavního oboru činnosti

Lékaři

Počet lékařů se v České republice proti předchozímu roku zvýšil cca o 1 % na 35 960 lékařů. Žen - lékařek bylo 18 621 a podílely se na celkovém počtu lékařů 51,8 %. Převážná část lékařů pracovala v rezortu zdravotnictví a ke konci roku jich bylo 33 801, tj. 94 % lékařů. Na 10 000 obyvatel v ČR v roce 2003 připadalo 35 lékařů a naopak na 1 lékaře to bylo 284 obyvatel. Průměrný věk lékařů byl u mužů 46,0 let, u žen 45,3 let a v úhrnu za muže a ženy 45,7 let. V oboru všeobecné lékařství byl průměrný věk lékařů 50,6 let, interní lékařství 41,4 let, pediatrie 47,4 let, chirurgie 44,1 a v oboru gynekologie a porodnictví 45,9 let.

V pořadí nejpočetněji zastoupených hlavních oborů činnosti dlouhodobě nedochází k výrazným změnám. V oboru všeobecné lékařství pracovalo 5 252 lékařů, interní lékařství 4 032 lékařů, pediatrie 3 345. Výraznou převahu si lékaři - muži i nadále zachovávají v chirurgických oborech, naopak lékařky převažují např. v oborech dermatovenerologie a pediatrie. Specializaci I. stupně v příslušném oboru mělo 14 780 lékařů (41 %), I. stupně s nástavbou 4 384 lékařů, specializaci II. stupně 9 929 lékařů a specializaci II. stupně s nástavbou 1 069 lékařů. Specializaci v jiném oboru mělo 2 054 lékařů, 2 003 lékařům byl vydán specializační index a bez specializace bylo 1 741 lékařů.

Celkový počet atestací I. stupně u lékařů činil ke konci roku 35 666, atestací II. stupně 11 696 a nástavbových atestací 7 202.

Zubní lékaři

Počet zubních lékařů v České republice se proti předchozímu roku zvýšil o 40 na 6 737 zubních lékařů. Mužů zubních lékařů bylo 2 255 a žen, které tvořily cca dvě třetiny z celkového počtu zubních lékařů, bylo 4 482. Na 10 000 obyvatel připadalo cca 7 zubních lékařů a naopak na 1 zubního lékaře to bylo 1 516 obyvatel. Průměrný věk zubních lékařů jak u mužů, tak i u žen činil 48 let.

Specializaci I. stupně v hlavním oboru činnosti mělo 4 746 zubních lékařů, I. stupně s nástavbou 588, specializaci II. stupně 551 zubních lékařů a II. stupně s nástavbou 55. Specializaci v jiném oboru mělo 19 zubních lékařů, 289 zubním lékařům byl vydán specializační index a bez specializace bylo 489 zubních lékařů.

Farmaceuti

Počet farmaceutů dosáhl koncem roku 5 610. Mužů bylo 1 084 a žen 4 526, tj. cca 81 % všech farmaceutů. Průměrný věk farmaceutů v roce 2003 byl 40,9 let, u mužů 42,1 let a u žen to bylo 40,6 let. Nejvíce farmaceutů pracovalo, jako v letech předchozích, v oboru lékárenství 5 435, tj. 97 %. Dále pak pracovalo 32 farmaceutů v lékařských oborech a 143 farmaceutů v ostatních oborech.

Ke konci roku činil celkový počet atestací I. stupně v oboru u farmaceutů 4 251, atestací II. stupně 418 a 175 nástavbových atestací.

2) Lékaři a zubní lékaři podle oborů činnosti

Celkový přehled o tom, kolik lékařů fyzicky zajišťuje daný obor (*ať už v hlavním nebo v dalším úvazku*) podává tabulka č. 1 v příloze této aktuální informace. V rámci každého oboru je v tabulce č. 1 každý lékař započten vždy jako jedna fyzická osoba bez ohledu na kolika místech tento obor zajišťuje.

Zpracovala: Milena Asterová

1. Lékaři a zubní lékaři podle oborů činnosti a pohlaví k 31.12.2003

Obor činnosti	Muži	Ženy	Celkem
	Lékaři		
Interní lékařství	2 251	2 146	4 397
Kardiologie	356	170	526
Revmatologie	42	77	119
Diabetologie	94	163	257
Gastroenterologie	166	83	249
Endokrinologie	43	64	107
Klinická farmakologie	19	10	29
Geriatric	163	196	359
Infekční nemoci	81	159	240
Alergologie a klinická imunologie	116	252	368
Tuberkulóza a respirační nemoci	275	348	423
Neurologie	570	837	1 407
Psychiatrie	554	772	1 326
Sexuologie	15	8	23
Nemoci z povolání	30	64	94
Pediatric	707	2 735	3 442
Gynekologie a porodnictví	1 443	950	2 393
Neonatologie	58	99	157
Chirurgie	2 351	367	2 718
Neurochirurgie	165	16	181
Plastická chirurgie	103	48	151
Kardiochirurgie	154	19	173
Traumatologie	101	6	107
Anesteziologie a resuscitace	946	808	1 754
Ortopedie	923	86	1 009
Urologie	511	70	581
Otorinolaryngologie	477	498	975
Foniatric	18	28	46
Oftalmologie	314	844	1 158
Stomatologie	6	4	10
Dermatovenerologie	161	683	844
Klinická onkologie	118	131	249
Radioterapie	111	129	240
Dorostové lékařství	4	27	31

1. Lékaři a zubní lékaři podle oborů činnosti a pohlaví k 31.12.2003

Obor činnosti	Muži	Ženy	Celkem
	Lékaři		
Tělovýchovné lékařství	54	33	87
Lékařská genetika	26	52	78
Záchranná služba	381	144	525
Posudkové lékařství	169	277	446
Všeobecné lékařství	2 189	3 190	5 379
Fyziatrie, balneologie	123	174	297
Nefrologie	59	50	109
Klinická biochemie	150	141	291
Klinická hematologie	89	124	213
Radiodiagnostika	622	677	1 299
Ortopedická protetika	18	4	22
Transfúzní služba	41	164	205
Rehabilitační	352	387	739
Nukleární medicína	80	67	147
Patologická anatomie	218	177	395
Soudní lékařství	51	22	73
Hygiena	26	56	82
Hygiena obecná a komunální	47	69	116
Hygiena práce	13	16	29
Hygiena výživy	3	1	4
Hygiena dětí a dorostu	-	1	1
Epidemiologie	17	46	63
Mikrobiologie	71	197	268
Popáleninová medicína	21	19	40
Funkční diagnostika	20	11	31
Ostatní obory LP	217	175	392
Ostatní obory SVLS *)	13	9	22
Ostatní obory	443	335	778
	Zubní lékaři		
Stomatologie	2 255	4 483	6 738
Ostatní obory	17	23	40

*) SVLS = společné léčebné a vyšetřovací složky

2. Lékaři, zubní lékaři a farmaceuti k 31.12. 2002 a 2003

(hlavní obor činnosti)

Ukazatel	Muži		Ženy		Celkem	
	k 31.12.					
	2002	2003	2002	2003	2002	2003
Lékaři	17 217	17 339	18 533	18 621	35 750	35 960
Zubní lékaři	2 232	2 255	4 465	4 482	6 697	6 737
Farmaceuti	1 037	1 084	4 360	4 526	5 397	5 610

3. Průměrný věk lékařů, zubních lékařů a farmaceutů v roce 2002 a 2003

(hlavní obor činnosti)

Ukazatel	Muži		Ženy		Celkem	
	v roce					
	2002	2003	2002	2003	2002	2003
Lékaři	45,9	46,0	45,1	45,3	45,4	45,7
Zubní lékaři	47,7	48,2	47,3	48,0	47,4	48,1
Farmaceuti	42,2	42,1	40,4	40,6	40,7	40,9

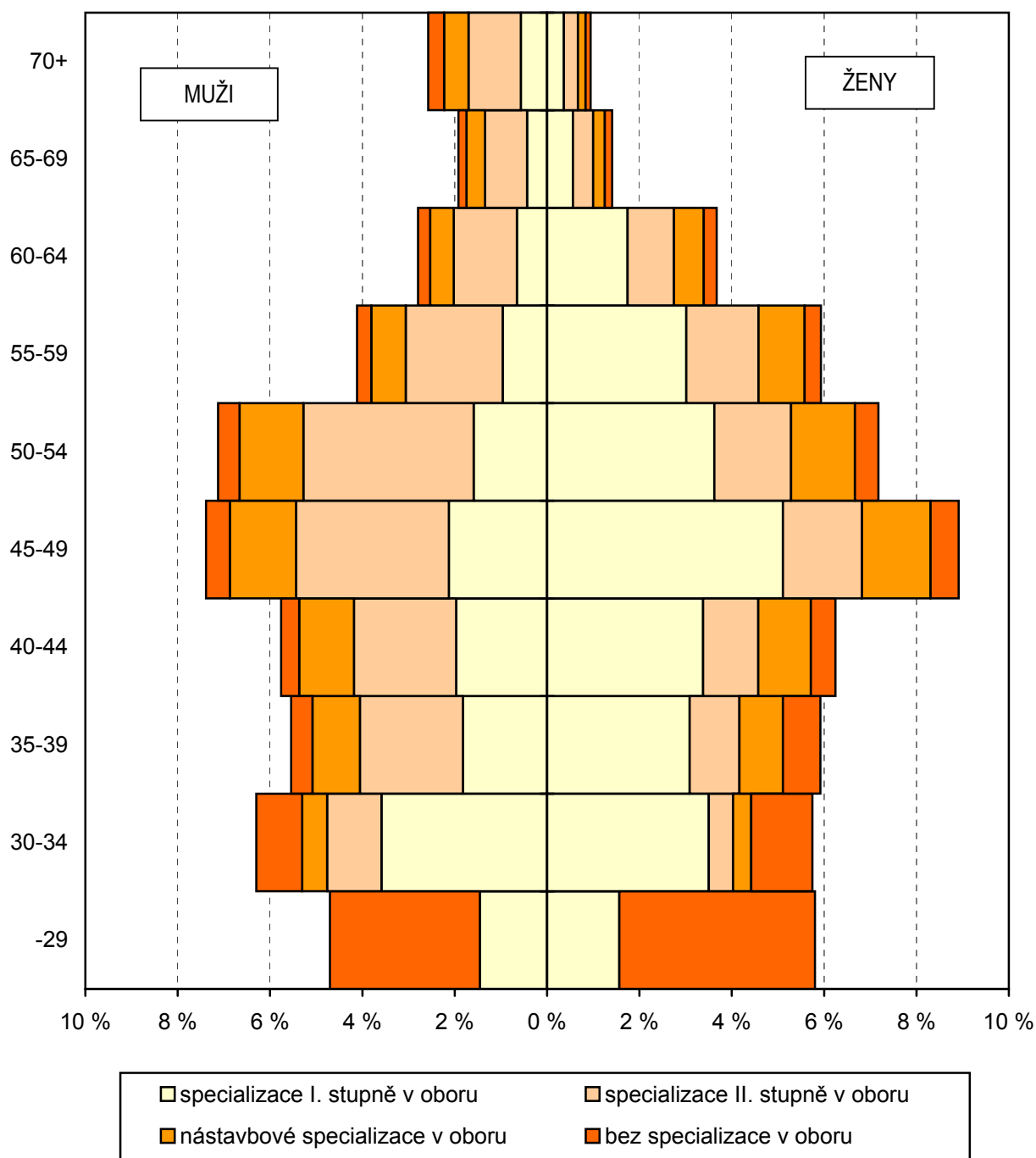
4. Lékaři podle nejčtenějších hlavních oborů činnosti k 31.12. 2003

Hlavní obor činnosti	Muži		Ženy		Celkem	
	absolutně	v %	absolutně	v %	absolutně	v %
Všeobecné lékařství	2 119	12,2	3 133	16,8	5 252	14,6
Interní lékařství	2 042	11,8	1 990	10,7	4 032	11,2
Pediatric	672	3,9	2 673	14,4	3 345	9,3
Chirurgie	2 226	12,8	352	1,9	2 578	7,2
Gynekologie a porodnictví	1 406	8,1	938	5,0	2 344	6,5
Anesteziologie a resuscitace	889	5,1	784	4,2	1 673	4,6
Neurologie	535	3,1	815	4,4	1 350	3,8
Psychiatrie	540	3,1	767	4,1	1 307	3,6
Radiodiagnostika	588	3,4	659	3,5	1 247	3,5
Ostatní obory	6 322	36,5	6 510	35,0	12 832	35,7
Celkem	17 339	100,0	18 621	100,0	35 960	100,0

Pozn.: Evidenční počet lékařů (zubních lékařů, farmaceutů)

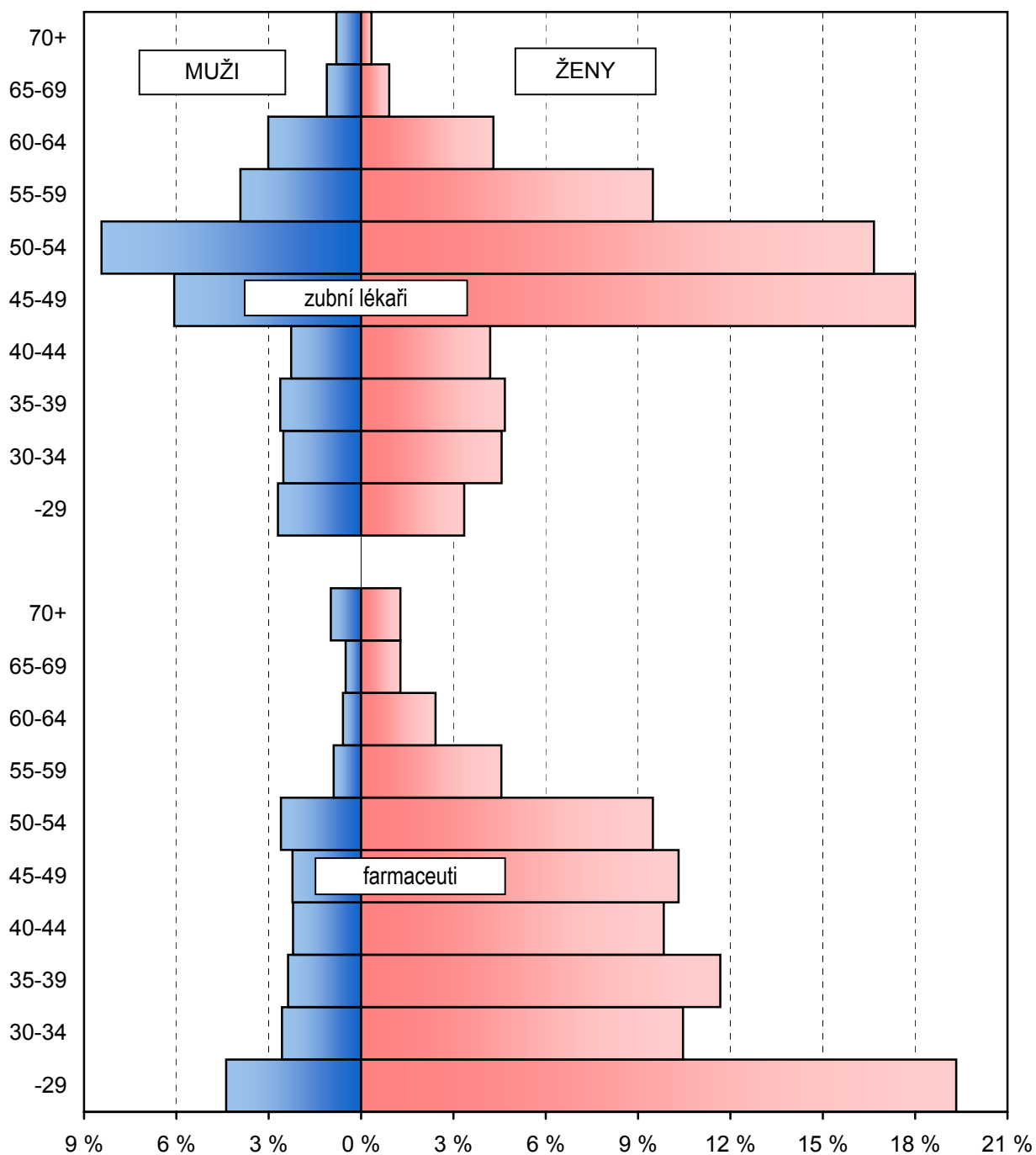
a lékařů (zubní lékaři, farmaceuti) zaměstnavatelé

1. Věková a kvalifikační struktura lékařů k 31.12.2003 (hlavní obor činnosti)



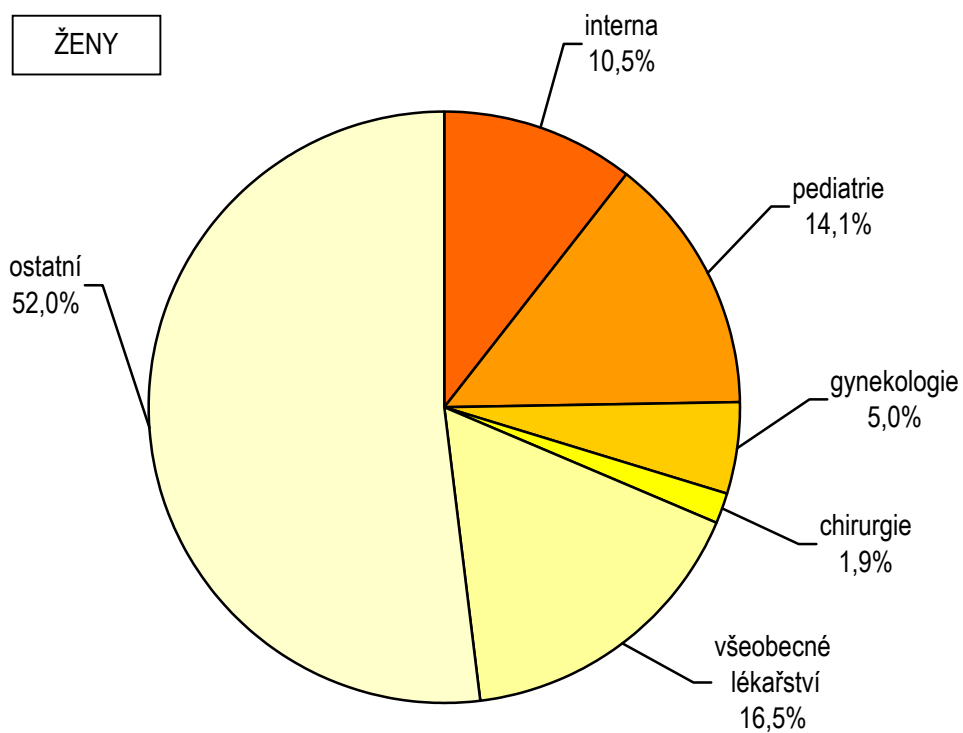
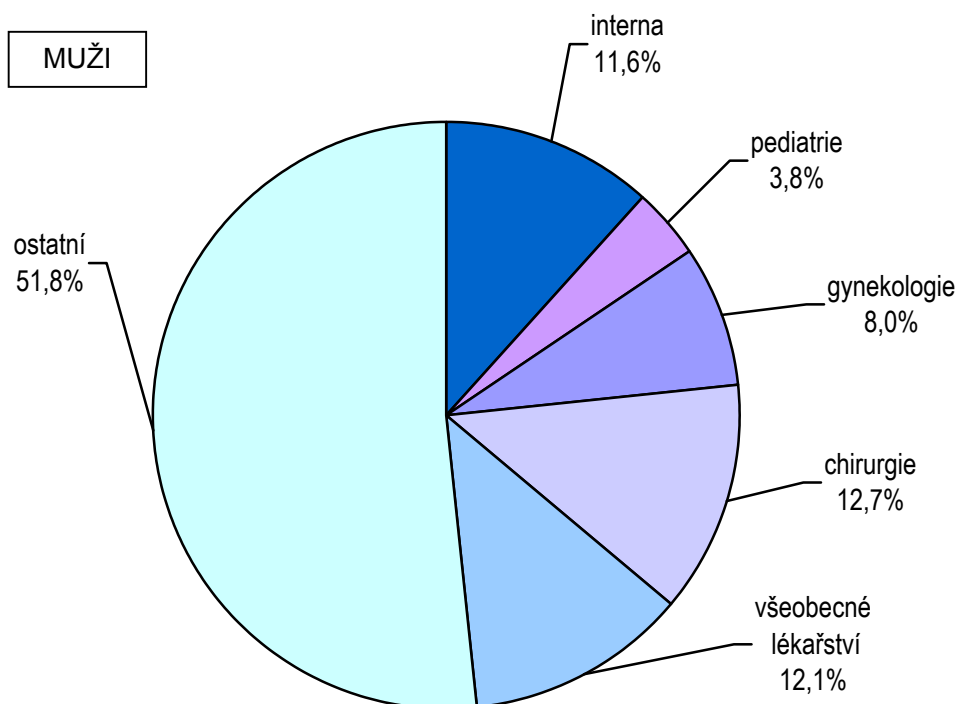
Pozn.: Evidenční počet lékařů a lékaři zaměstnavatelé; % vyjadřuje podíl daného pohlaví v dané věkové skupině (resp. specializace) na celkovém počtu počtu lékařů.

2. Věková struktura zubních lékařů a farmaceutů k 31.12.2003 (hlavní obor činnosti)



Pozn.: Evidenční počet zubních lékařů (farmaceutů) a zubní lékaři (farmaceuti) zaměstnavatelé;
% vyjadřuje podíl daného pohlaví v dané věkové skupině na celkovém počtu
zubních lékařů, resp. farmaceutů

3. Struktura lékařů podle hlavního oboru činnosti k 31.12.2003



Pozn.: Evidenční počet lékařů a lékaři zaměstnavatelé